



Voranschlag

2007

Bericht zum Voranschlag
über den Allgemeinen Gemeindehaushalt
für das Jahr 2007

Der Voranschlag ist ein wichtiges Planungs- und Führungsinstrument des Gemeinderates, mit dem die Haushaltspolitik und das Leistungsniveau der Gemeinde definiert werden. Es geht dabei um eine Fülle von Entscheidungen und Prioritäten und letztlich natürlich darum, die Attraktivität Weinfeldens als Wohn- und Arbeitsort nachhaltig zu verbessern. Die Bruttoinvestitionen sind mit 5,8 Mio. Franken im Rahmen des Vorjahres. Zu erwähnen sind die Bahnhofvorfahrt Süd mit Veloabstellanlage sowie der Kreisel Dunant-/Dufourstrasse.

Der Voranschlag für die Laufende Rechnung basiert auf einem Steuerfuss von 75 % und weist ein Defizit von rund 560'000 Franken aus. Trotz weiteren Steuererleichterungen für die juristischen Personen auf den 1. Januar 2007 rechnet der Gemeinderat dank der guten Wirtschaftslage mit einem Mehrertrag. Auf der anderen Seite sind Kostensteigerungen bei den Fürsorge- und Ergänzungsleistungen zu erwarten. Insgesamt waren grosse Anstrengungen auf allen Stufen notwendig, um das Budgetziel auf dem Vorjahresniveau zu erreichen.

Das Budgetjahr 2007 ist das letzte vor der Neugestaltung des Finanzausgleichs und der Aufgabenteilung zwischen Kanton und Gemeinden. Die erwartete Inkraftsetzung dieses Grossprojektes auf das Jahr 2008 wirkt sich im vorliegenden Budget noch nicht aus. Die weitere Entwicklung, insbesondere auch diejenige des Steuerfusses, werden wir genau verfolgen und in den künftigen Finanzplänen aufzeigen können.

Das Gemeindeparlament Weinfeldens hat an seiner Sitzung vom 7. Dezember 2006 die Voranschläge beraten und wie folgt einstimmig genehmigt:

1. Es sei der Steuerfuss wie bisher bei 75 % zu belassen.
2. Es sei der Voranschlag 2007 zu bewilligen.

Dieser Beschluss unterstand dem fakultativen Referendum gemäss Artikel 30 in Verbindung mit Artikel 29 Ziffer 1 littera a unserer Gemeindeordnung. Die Frist ist am 8. Januar 2007 unbenützt verstrichen; der Voranschlag 2007 ist somit rechtskräftig.

Namens des Gemeinderates

Der Gemeindeammann: Max Vögeli

Der Gemeindeschreiber: Martin Sax

Allgemeiner Gemeindehaushalt

Laufende Rechnung

Bei einem Steuerfuss von 75 % und einem unveränderten Abschreibungssatz von mindestens 10 % erwarten wir einen Aufwandüberschuss von Fr. 564'200.– in der Laufenden Rechnung.

Laufende Rechnung	Budget 2007	Budget 2006	Rechnung 2005
Aufwand	26'210'800.00	25'710'800.00	25'354'167.66
Ertrag	25'646'600.00	25'131'400.00	25'762'090.75
Aufwand-/Ertragsüberschuss	-564'200.00	-579'400.00	407'923.09



Das „neue“ Volkshaus



Der sanierte Marktplatz
Einweihung 12. Mai 2007

Investitionsrechnung

Investitionsrechnung	Budget 2007	Budget 2006	Rechnung 2005
Ausgaben	5'780'000.00	5'887'000.00	6'765'032.95
Einnahmen	2'885'000.00	1'870'000.00	1'096'769.95
Nettoinvestitionen	2'895'000.00	4'017'000.00	5'668'263.00

Bei den Nettoinvestitionen von 2'895'000.00 Franken fallen die folgenden Positionen besonders ins Gewicht:

- Erneuerung Trefferanzeige Hau
- Strassenumlegung Bahnhof Süd
- Veloabstellanlage Bahnhof Süd
- Kreisel Dunant-/Dufourstrasse
- Ausbau Weststrasse (Tannenwiesen-/Dunantstrasse)
- Lärmschutz an Deucher-/Dufourstrasse
- Diverse Sanierungen und Neubauten von Gemeindestrassen und Kanalisationen



Dunant-/Dufourstrasse:
Vor dem Bau des Kreisels



Bahnhof Süd:
Vor der Strassenumlegung und dem Neubau Veloabstellanlage



Bauland „Im Einfang“
an der Wilerstrasse

Budget 2007 Funktionale Gliederung

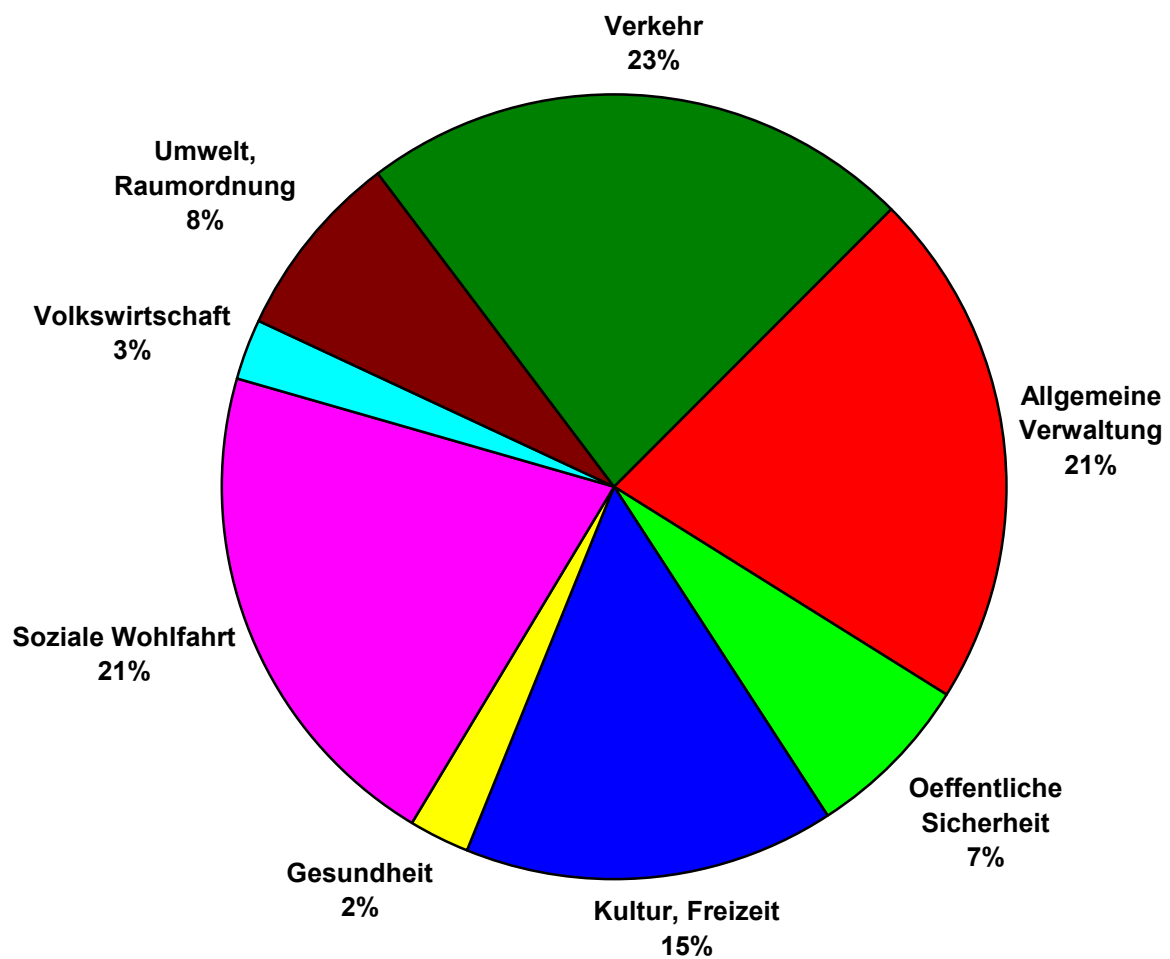
Bereich	Budget 2007			Budget 2006			Veränderung	
	Aufwand	Ertrag	Saldo	Aufwand	Ertrag	Saldo	Fr.	%
0 Allgemeine Verwaltung	5'041'000	1'832'000	-3'209'000	5'115'200	1'689'900	-3'425'300	216'300	-6.74
1 Oeffentliche Sicherheit	3'350'800	2'321'800	-1'029'000	3'345'900	2'374'200	-971'700	-57'300	5.57
3 Kultur und Freizeit	3'668'100	1'370'300	-2'297'800	3'549'100	1'314'300	-2'234'800	-63'000	2.74
4 Gesundheit	785'700	421'000	-364'700	738'700	361'000	-377'700	13'000	-3.56
5 Soziale Wohlfahrt	4'714'300	1'597'700	-3'116'600	4'490'500	1'719'500	-2'771'000	-345'600	11.09
6 Verkehr	3'999'100	570'200	-3'428'900	3'824'300	627'500	-3'196'800	-232'100	6.77
7 Umwelt / Raumordnung	2'639'800	1'472'000	-1'167'800	2'495'600	1'483'000	-1'012'600	-155'200	13.29
8 Volkswirtschaft	439'000	62'600	-376'400	503'000	62'600	-440'400	64'000	-17.00
9 Finanzen / Steuern	1'573'000	15'999'000	14'426'000	1'648'500	15'499'400	13'850'900	575'100	3.99
TOTAL	26'210'800	25'646'600	-564'200	25'710'800	25'131'400	-579'400		

Budget 2007 Artengliederung

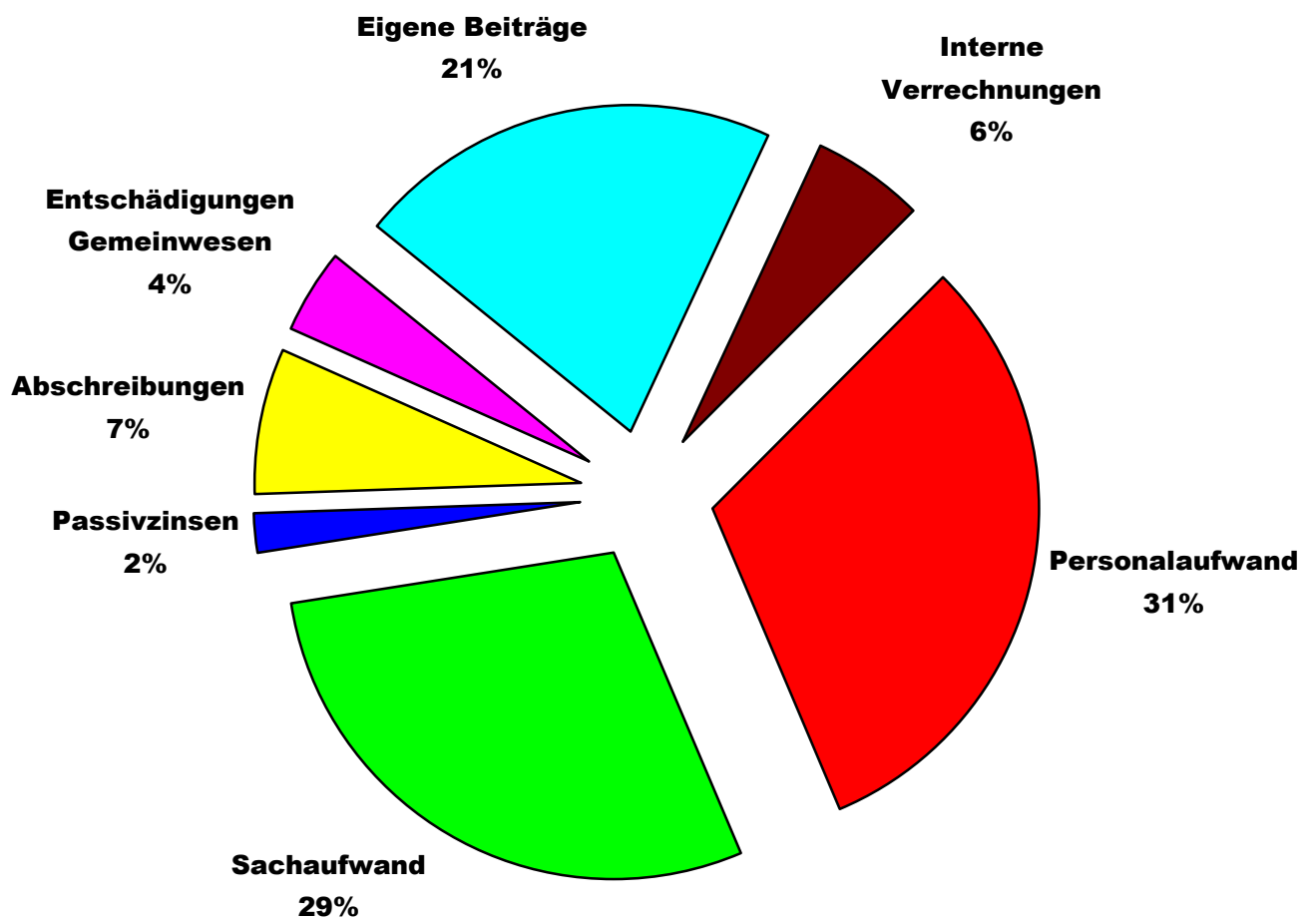
Bereich	Budget 2007		Budget 2006		Veränderung	
	Aufwand	Ertrag	Aufwand	Ertrag	Fr.	%
30 Personalaufwand	8'088'200		8'206'800		-118'600	-1.45
31 Sachaufwand	7'410'100		7'161'300		248'800	3.47
32 Passivzinsen	503'000		521'500		-18'500	-3.55
33 Abschreibungen	1'931'000		1'781'000		150'000	8.42
35 Entschädigungen Gemeinwesen	1'028'500		1'078'000		-49'500	-4.59
36 Eigene Beiträge	5'474'300		5'199'000		275'300	5.30
40 Steuern		14'535'000		14'009'000	526'000	3.75
42 Vermögenserträge		1'858'400		1'951'000	-92'600	-4.75
43 Entgelte		6'028'000		5'885'500	142'500	2.42
45 Rückerstattungen Gemeinwesen		1'090'800		1'061'500	29'300	2.76
46 Beiträge eigene Rechnung		218'200		183'000	35'200	19.23

Finanzverwaltung
8570 Weinfelden

Budget 2007 / Netto-Aufwand Funktionale Gliederung (Laufende Rechnung)

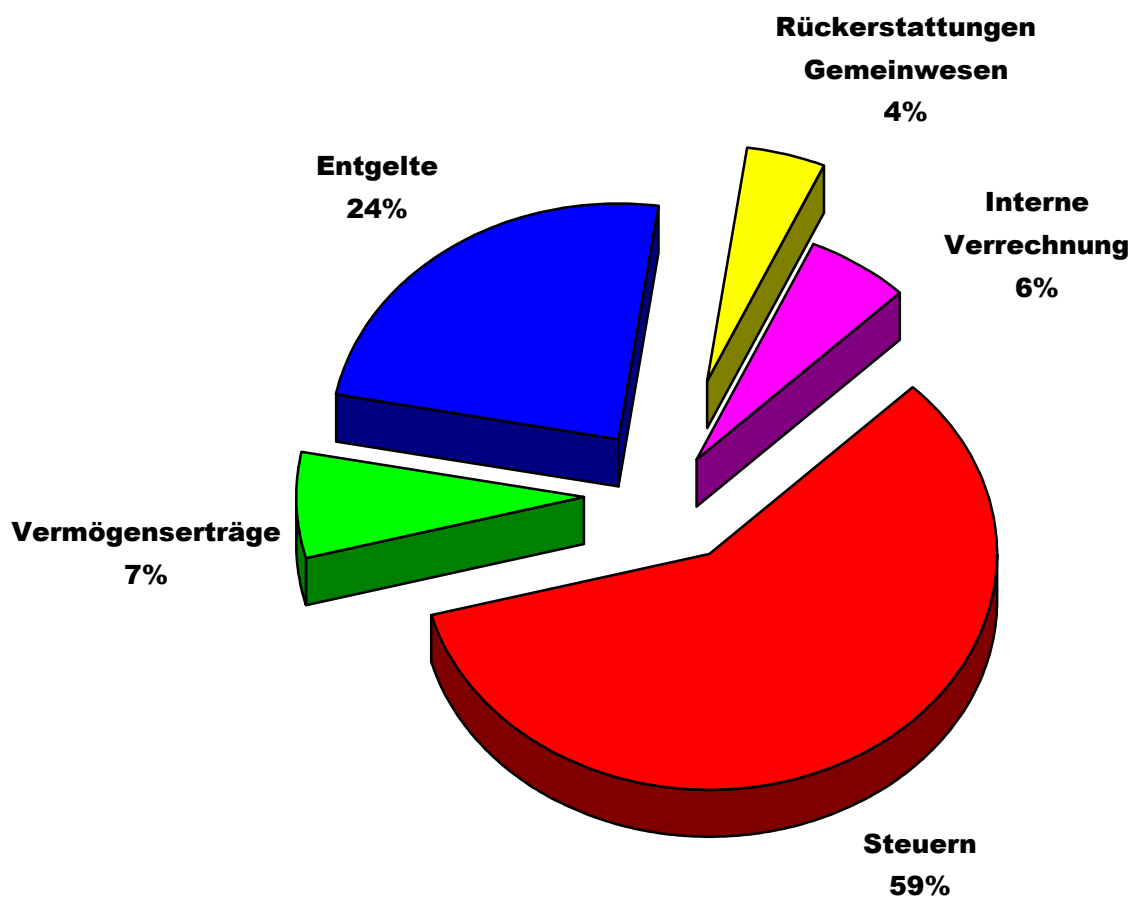


Budget 2007 / Aufwand nach Artengliederung (Laufende Rechnung)

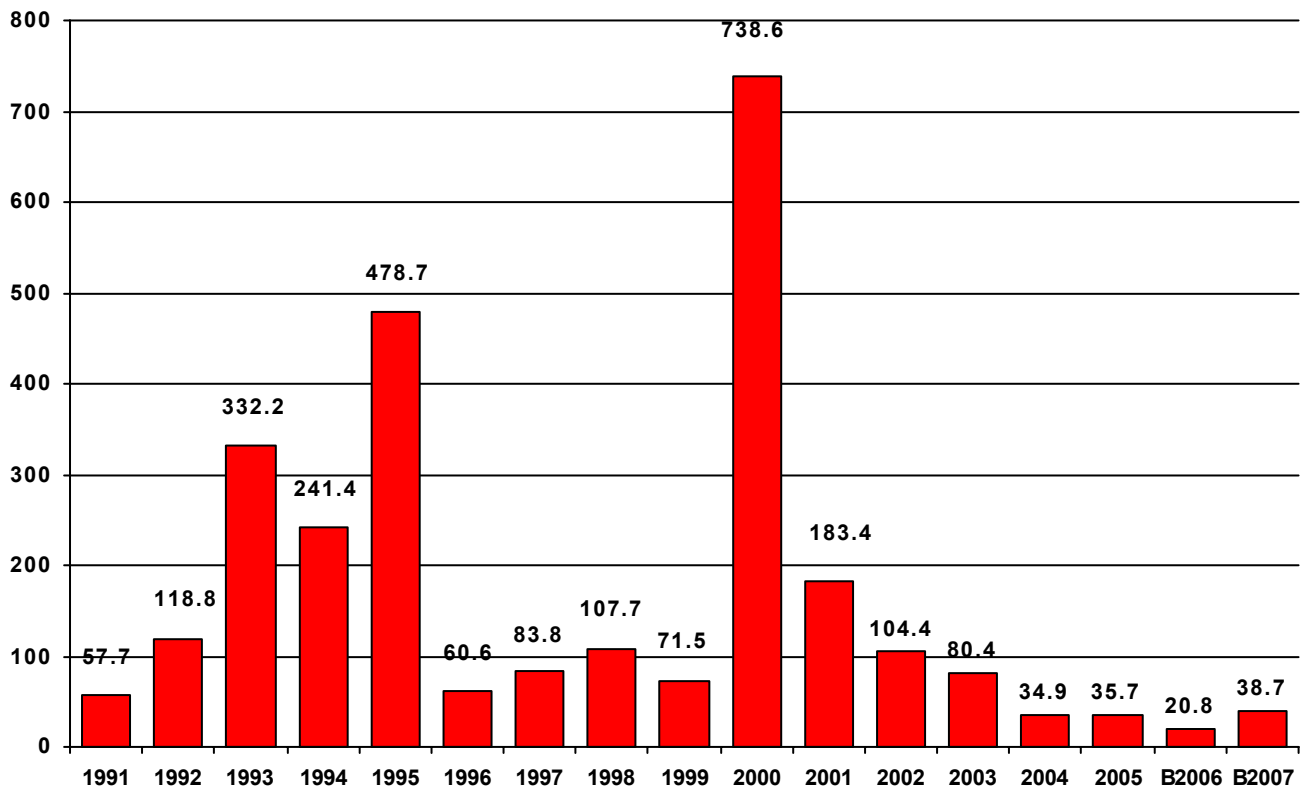


Finanzverwaltung
8570 Weinfeld

Budget 2007 / Ertrag nach Artengliederung (Laufende Rechnung)



Finanzkennzahlen / Selbstfinanzierungsgrad



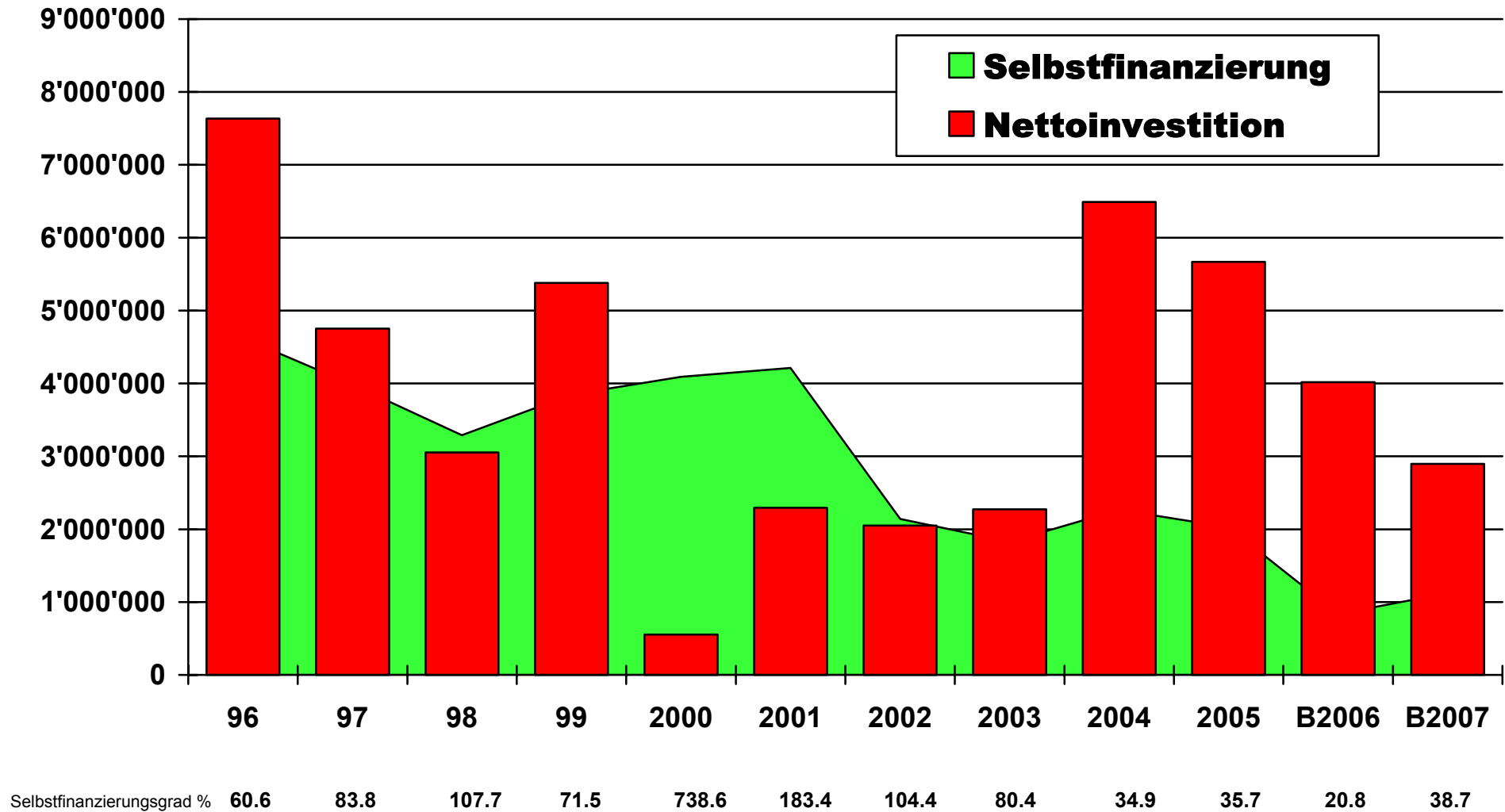
Aussage: Bis zu welchem Grad können die neuen Investitionen durch selbst-erarbeitete Mittel finanziert werden.
Vor allem im Vergleich über mehrere Jahre wird erkannt, ob die Investitionen finanziell verkraftet werden. Ein Selbstfinanzierungsgrad unter 100 % führt zu einer Neuverschuldung, von über 100 % zu einer Entschuldung.

Beurteilung:

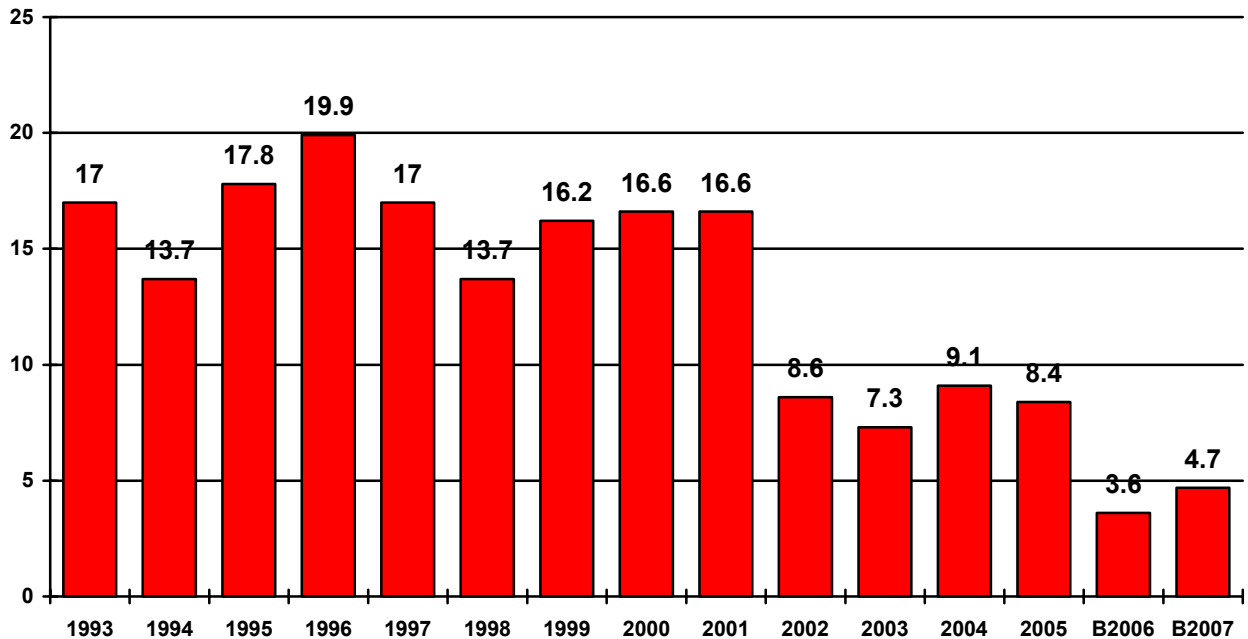
unter 70 %	grosse Neuverschuldung
70 - 100 %	volkswirtschaftlich verantwortbare Verschuldung
100 %	langfristig anzustreben

je höher - umso besser!

Gemeinde Weinfelden / Selbstfinanzierung im Verhältnis zu den Nettoinvestitionen



Finanzkennzahlen / Selbstfinanzierungsanteil



Aussage: Welcher Anteil des Finanzertrages kann für die Finanzierung von neuen Investitionen eingesetzt werden.
Je höher der Selbstfinanzierungsanteil, umso besser stehen die Möglichkeiten, neue Investitionen zu finanzieren.

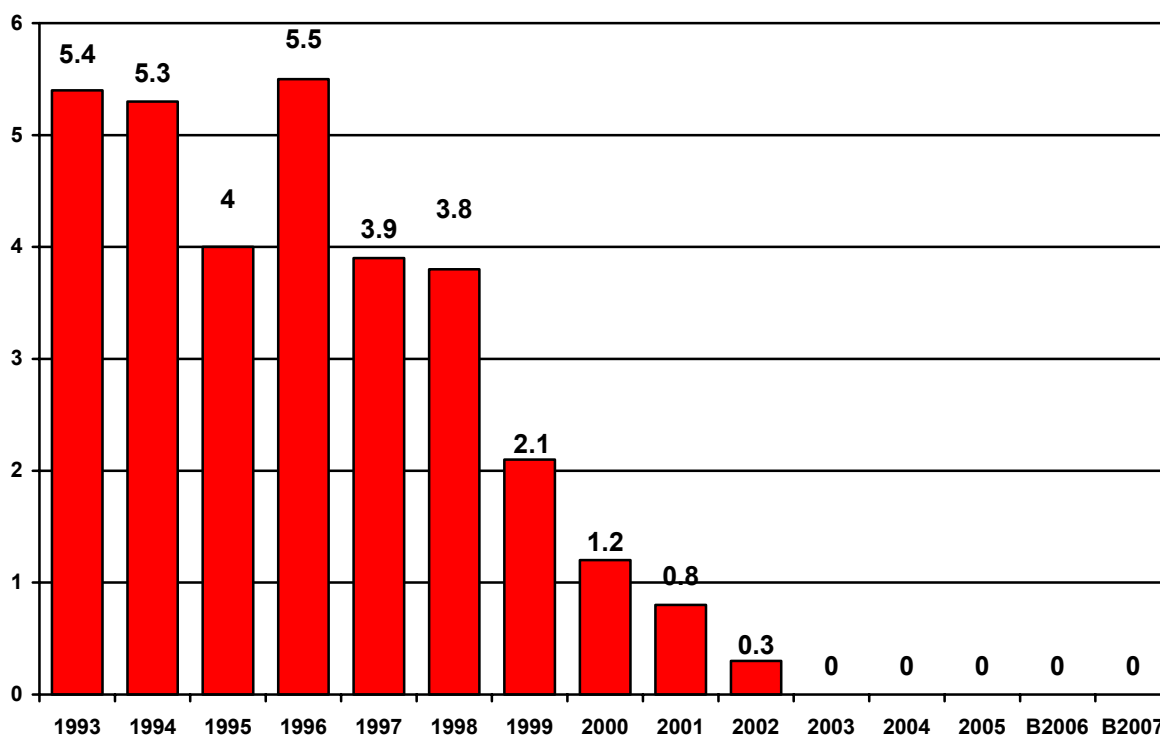
Beurteilung:

0 %	nicht vorhanden
0 - 10 %	schwach
10 - 20 %	mittel
über 20 %	gut

je höher - umso besser!

Zu den beiden Finanzkennzahlen Selbstfinanzierungsgrad und Selbstfinanzierungsanteil muss noch bemerkt werden, dass diese die effektive Finanzierungslage der Gemeinde Weinfeldern etwas negativ darstellen. Durch den geringen Abschreibungsbedarf konnten in den Rechnungen 2004/2005 und im Budget 2006/2007 vermehrt erhöhte Unterhaltsarbeiten direkt der Laufenden Rechnung belastet werden. Dadurch leidet etwas die "Selbstfinanzierung" (weniger Abschreibungen und Budgetdefizit) bei der Berechnung dieser Finanzkennzahlen.

Finanzkennzahlen / Zinsbelastungsanteil

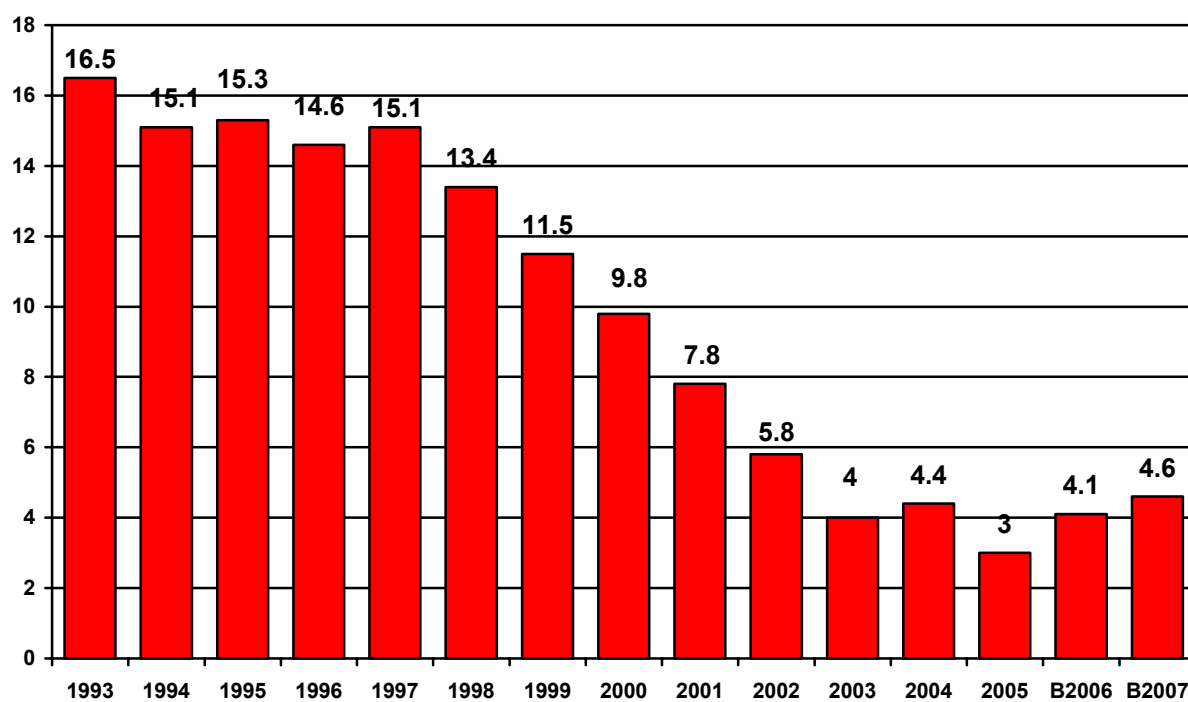


Aussage: Ein hoher Zinsbelastungsanteil weist auf eine hohe Verschuldung hin. Die verzinsliche Fremdvverschuldung betrug per 31.12.2005 pro Einwohner Fr. 2'108.--.

Beurteilung:	0 %	keine Verschuldung
	0 - 2 %	kleine Verschuldung/erträglich
	2 - 5 %	mittlere Verschuldung/hoch
	5 - 10 %	grosse Verschuldung/sehr hoch
	über 10 %	Ueberschuldung/kritisch

je tiefer - umso besser!

Finanzkennzahlen / Kapitaldienstanteil

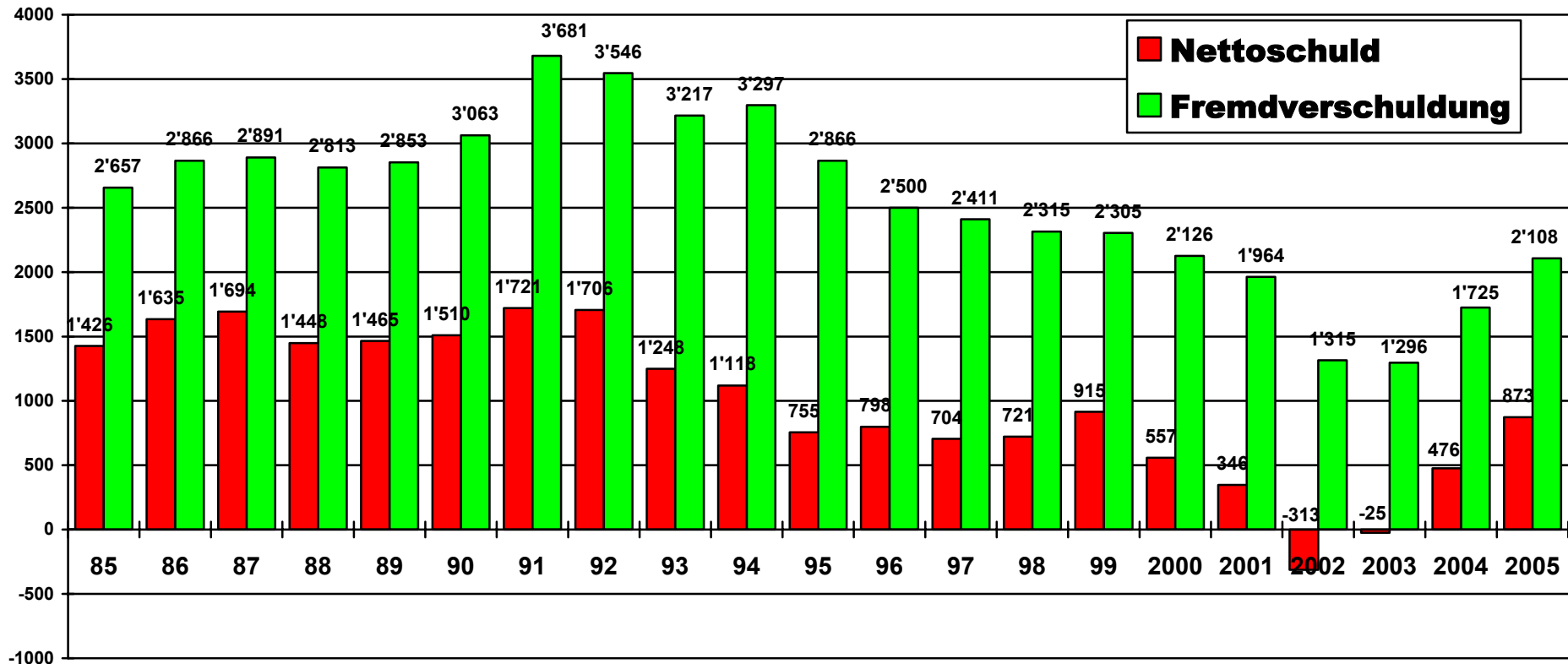


Aussage: Die Passivzinsen und der Abschreibungsbedarf bleiben auf tiefem Niveau.

Beurteilung:	0 - 5 %	klein
	5 - 15 %	tragbar
	15 - 25 %	hoch bis sehr hoch
	über 25 %	kaum noch tragbar

je tiefer - umso besser!

Schuldenentwicklung der Gemeinde Weinfelden pro Kopf der Bevölkerung



Voranschlag 2007		Zusammenfassung Ergebnisse	Voranschlag 2006		Rechnung 2005	
Aufwand	Ertrag		Aufwand	Ertrag	Aufwand	Ertrag
26'210'800	25'646'600	Total Laufende Rechnung	25'710'800	25'131'400	25'354'167.66	25'762'090.75
	564'200	Aufwand-/Ertragsüberschuss		579'400	407'923.09	
5'780'000	2'885'000	Investitionsrechnung	5'887'000	1'870'000	6'765'032.95	1'096'769.95
	2'895'000	Zunahme der Nettoinvestitionen		4'017'000		5'668'263.00
		Finanzierung				
2'895'000		Zunahme der Nettoinvestitionen	4'017'000		5'668'263.00	
	1'735'000	Abschreibungen Verwaltungsvermögen		1'610'000		1'460'000.00
		Ertragsüberschuss der LR				407'923.09
564'200		Aufwandüberschuss der LR	579'400			
	1'724'200	Finanzierungsfehlbetrag		2'986'400		3'800'339.91
		Finanzierungsüberschuss				
		Kapitalveränderung				
1'724'200		Finanzierungsfehlbetrag	2'986'400		3'800'339.91	
		Finanzierungsüberschuss				
4'620'000		Passivierungen	3'480'000		2'556'769.95	
	5'780'000	Aktivierungen		5'887'000		6'765'032.95
		Zunahme des Kapitals			407'923.09	
	564'200	Abnahme des Kapitals		579'400		

Voranschlag 2007		Konto	Laufende Rechnung Artengliederung	Voranschlag 2006		Rechnung 2005	
Aufwand	Ertrag			Aufwand	Ertrag	Aufwand	Ertrag
26'210'800		3	AUFWAND	25'710'800		25'354'167.66	
8'088'200		30	Personalaufwand	8'206'800		7'775'943.00	
7'410'100		31	Sachaufwand	7'161'300		7'581'925.92	
503'000		32	Passivzinsen	521'500		454'684.50	
1'931'000		33	Abschreibungen	1'781'000		1'674'354.17	
29'200		34	Anteile und Beiträge ohne Zweckbindung	29'200		29'133.35	
1'028'500		35	Entschädigungen an Gemeinwesen	1'078'000		1'051'942.85	
5'474'300		36	Eigene Beiträge	5'199'000		5'103'563.92	
200'000		37	Durchlaufende Beiträge	220'000		189'129.25	
92'000		38	Einlagen in Spezialfinanzierungen und Stiftungen	52'000		240'828.15	
1'454'500		39	Interne Verrechnungen	1'462'000		1'252'662.55	
	25'646'600	4	ERTRAG		25'131'400		25'762'090.75
	14'535'000	40	Steuern		14'009'000		14'689'564.75
	72'600	41	Regalien		65'600		92'374.10
	1'858'400	42	Vermögenserträge		1'951'000		1'995'371.10
	6'028'000	43	Entgelte		5'885'500		6'181'846.95
	47'000	44	Anteile und Beiträge ohne Zweckbindung		47'000		45'107.00
	1'090'800	45	Rückerstattungen von Gemeinwesen		1'061'500		983'243.90
	218'200	46	Beiträge für eigene Rechnung		183'000		249'691.00
	200'000	47	Durchlaufende Beiträge		220'000		189'129.25
	142'100	48	Entnahmen aus Spezialfinanzierungen und Stiftungen		246'800		83'100.15
	1'454'500	49	Interne Verrechnungen		1'462'000		1'252'662.55

BEMERKUNGEN ZUM BUDGET 2007

Laufende Rechnung

Allgemeine Bemerkungen

Alle Besoldungen wurden wiederum mit einer Teuerung von 1,0 % indexiert. Gemäss Art. 51 der Anstellungsverordnung werden aber dieselben Teuerungszulagen ausgerichtet wie sie auch für das Staatspersonal gelten. Die Familienzulagen werden nach kantonaler Vorgabe reduziert.

Der aktuelle Stand der Rechnungsstellung bei den Einkommens- und Vermögenssteuern der natürlichen Personen zeigt, dass wir die Budgetzahlen 2006 vermutlich nicht ganz erreichen werden. Aufgrund der verbesserten Wirtschaftslage übernehmen wir die Steuererwartungen von 2006 für das vorliegende Budget.

Bei den juristischen Personen ist der Steuerausfall deutlich tiefer ausgefallen als erwartet. Die prosperierende Wirtschaft hat den Ausfall durch die Gesetzesrevision per 1. Januar 2006 teilweise kompensiert. Mit der weiteren Reduktion des Ertragssteuersatzes auf den 1. Januar 2007 von 4,5% auf 4,0% rechnen wir für die politische Gemeinde mit weiteren Mindereinnahmen bei gleich bleibendem Steuerfuss von rund Fr. 320'000.-

Es wurde weiterhin mit einem Abschreibungssatz von mind. 10 % vom Restbuchwert budgetiert. Bei einzelnen Objekten wurden die linearen Abschreibungsquoten weitergeführt.

0 Allgemeine Verwaltung

- | | |
|----------|--|
| 012.3000 | Zusätzliche Pauschale, welche nach Massgabe der Verpflichtung für besondere Aufgaben an die Mitglieder des Gemeinderates ausbezahlt werden kann. |
| 013.3001 | Proporzwahlen (Gemeindeparlament und Nationalrat). |
| 013.3102 | Abstimmungsunterlagen Proporz- und Majorzwahlen. |
| 020.3010 | Ordentlicher Anstieg und verschiedene Dienstaltersgeschenke. |
| 020.3110 | Ersatzbeschaffung diverser Bürostühle; Neuanschaffungen mobile Klimageräte, zweiter EFT/POS-Zahlterminal für Einwohnerdienste und Büromöbel für Finanzverwaltung. |
| 020.3112 | Ausbau Arbeitsplätze „Sitz- und Stehschalter“ im Steueramt mit PC und Bildschirmen. Diverse Ersatzbeschaffungen von Bildschirmen in verschiedenen Abteilungen. Firewall-, Backup-Ersatzbeschaffung und Ausmusterung KOMM-Server (SoftwareUpgrade Zutrittskontrolle/Zeiterfassung/Mammut Enterprise auf bereits vorhandenen Servern) in der Informatik-Abteilung. |

- 020.3152 Gebühren Internetzugang; IT-Security (Sicherheitskonzept); Support und Unterhalt Netzwerk (inkl. Hot-Line); Diverse Updates von Software: Steueramt (Elektronische Veranlagung EVA; Quellensteuer QUEST). Gutschrift der internen Weiterverrechnung ⇒ 020.4910
- 020.3390 Deutlich höhere Abschreibungen an Steuerbussen (ordentliche Steuern und Quellensteuern) infolge erfolgloser Betreibungen und Konkursen. Anpassung an die Rechnung 2005.
- 020.4270 Die Gemeinde vermietet der Mobility CarSharing für die Stationierung eines Mobility Cars einen öffentlich zugänglichen Parkplatz. Die Parkplatzenschädigung wurde bisher unter dem Konto 091.4270 verbucht.
- 020.4311 Die Einbürgerungsgebühren werden von der Kontengruppe 581 neu unter der Kontengruppe 020 geführt.
- 020.4370 Deutliche Zunahme von Ordnungsbussen infolge Verletzung von Verfahrenspflichten. Anpassung an die Rechnung 2005.
- 020.4391 Dienstleistungen für andere Körperschaften, Messen (Swisseglise GmbH, Schlaraffia-Messe AG, WEGA-Messe AG), Hallenbad, Zweckverbände.
- 029.3010 Ordentlicher Anstieg und Personalmutation mit tieferer Einstufung.
- 029.3110 Ersatzbeschaffung diverser Bürostühle und Hardware (Drucker, Bildschirm und Tastaturen).
- 030.3071 Arbeitgeberanteile an Frühpensionierungen.
- 091.3010 Ordentlicher Anstieg und Dienstaltersgeschenke.
- 091.3140 Ordentlicher Unterhalt; diverse Serviceverträge; Verdunkelungsvorhänge für den Rathaussaal.
- 091.4270 Mietzinsanpassung betreffend Neugestaltung des Bezirksgerichtssaals.
- 094.3140 Ordentlicher Unterhalt; diverse Service-Verträge; Malerarbeiten im Haffterkeller.
- 094.4270 Entschädigung ab 1. Juli 2005 für die Nutzung des Hermann Freudiger Pavillons als Traulokal durch das Zivilstandsamt des Bezirks Weinfelden.
- 095 Kostenverrechnung der Halle am Bahnhofplatz auf die Bereiche "440 Ambulante Krankenpflege" und "620 Gemeindestrassen".

1 Öffentliche Sicherheit

- 100.3183 Fortlaufende Uebernahme von Planwerken auf EDV; Nachführung Hausanschlüsse; Software für GEP-Auswertung.

- 101.3010 Ordentlicher Anstieg; Anstellung Amtsleiter Einwohnerdienste seit dem 1. August 2005 mit einem Pensum von 65%.
- 102.3010 Ordentlicher Anstieg und ein Dienstaltersgeschenk ⇒ 581.3010
- 102.3011 Bruttoverbuchung der Besoldung und Gebührenanteile. Gebührenbezug
102.4360 jetzt vollständig über Gemeinderechnung. Allgemein höhere Einnahmen von Gebühren aus Vermögensverwaltung.
- 102.3150 Ordentlicher Unterhalt; Software Wartungsvertrag KLIB-Datenbank; Pe-
581.3150 be STEUERNglobal; Hardware-Ersatzbeschaffung (Bildschirme und Tastaturen).
- 113.3011 Aufhebung der Stelle des Gemeindepolizisten. Uebertragung von ver-
kehrs- und ordnungspolizeilichen Aufgaben an die Securitas AG ⇒
113.3183
- 113.3110 Geschwindigkeitsmessanlage „SPEEDY“.
- 113.3150 Jährliche Benützungsgebühr für EDV-Dienstleistung „Epsipol“ (Ord-
nungsbussenverwaltung) der VRSG. Die Administration wird ab 2.
Quartal 2006 vom Amt für Sicherheit durchgeführt (früher Bezirksamt
Weinfelden).
- 113.3900 Höherer Besoldungsanteil Amt für Sicherheit für Administration der
Ordnungsbussen.
- 113.4900 Jährliche Aufwendungen für die Bewirtschaftung der Sammelparkuhren
und Ticketautomaten ⇒ 620.3900
- 140.3010 Mehraufwendungen infolge Pensionierung, Uebergabe und Einführung.
- 140.3011 Anpassung der Fixa aufgrund Konzept „Maxi due“; Verkleinerung Kom-
mando.
- 140.3090 Neue C1-Ausbildung muss durch externen Fahrlehrer durchgeführt wer-
den; Mehr Kursanmeldungen seitens der Mannschaft.
- 140.3110 Anschaffung von Mannschaftsuniformen und Brandschutzausrüstungen;
Ersatz zweier Fahrzeuge B300 (Nachschubfahrzeug und Fahrzeug für
Einsatzleiter und Personentransporte); Einbaumaterial und Rollwagen
für Logistik-Fahrzeug; Set Absturzsicherung; Wechselladebrücke für
Schlauchverlegematerial; Verwaltungssoftware; diverses Kleinmaterial.
- 140.3151 Aufwendungen für Thurgauer Chemiewehrstützpunkt in Weinfelden;
Anschaffungen (Einsatzmaterial, usw.) und Unterhalt ⇒ 140.4362
- 140.3152 Der Sanitätszug wurde in die Feuerwehr integriert. Aufwendungen für
Unterhalt Ausrüstung, Geräte und Fahrzeug ⇒ 140.4363 Rückerstat-
tung Kanton Thurgau für Aufwendungen Sanitätszug (Anschaffungen
90%; Unterhalt pauschal; Sold)

- 140.3184 Aufwendungen für spezielle Anlässe und Jahresrapporte (Offiziersabend (Verzicht auf Tagessold), Schlussrapport etc.). Anpassung an die Rechnung 2005.
- 140.4300 Nettoertrag der Feuerwehripflichtersatzabgabe. Deutlich höhere Abschreibungen an Feuerwehripflichtersatzabgaben (ordentliche Steuern und Quellensteuern) infolge erfolgloser Betreibungen und Konkursen.
- 140.4610 Subventionen der Gebäudeversicherung an Neuanschaffungen.
- 140.4800 Entnahme aus dem Ausgleichskonto „Feuerwehr allgemein“ der Spezialfinanzierung.
- 150.3141 Weniger Truppeneinquartierungen aufgrund Eidgenössischem Turnfest in Frauenfeld ⇒ 150.4500
- 160.3010 Pensum der vakant werdenden Stelle ab 1. November 2006 wird von 100 auf 50% reduziert.
- 160.4900 Interne Verrechnung Lohnanteile an Gemeindepolizei ⇒ 113.3900; Feuerwehr ⇒ 140.3900; Militär Sektionschef und Quartieramt ⇒ 150.3900; Zivilschutzregion Mittelthurgau ⇒ 161.3900
- 160.4910 Interne Verrechnung Sachaufwendungen an Zivilschutzregion Mittelthurgau ⇒ 161.3910
- 161 Die auf den 1. Januar 2006 neu gebildete „Zivilschutzregion Mittelthurgau“ umfasst folgende Gemeinden: Amlikon-Bissegg, Berg, Birwinken, Bürglen, Bussnang, Märstetten, Raperswilen, Wäldi, Weinfeldern und Wigoltingen.
- 161.3110 Neuanschaffungen von Winterjacken.

3 Kultur und Freizeit

- 300.3160 Mietkosten für Klavier und Flügel an Konzerten im Rathaussaal; Kostenanteil ⇒ 300.4360 (Anpassung an die Rechnung 2005)
- 300.3655 Kulturförderung und verschiedene Beiträge im Kompetenzbereich der Kulturkommission.
- 303.4340 Einnahmen aus Raumvermietung Saal und Umsatzmiete von 3% für die Benützung des Küchenraumes durch die Stelzenhof AG. Anpassung an die Rechnung 2005.
- 303.4350 Umsatzabgabe von 5% für die Benützung der gemeindeeigenen Räumlichkeiten durch die Stelzenhof AG.

- 310.3180 Ausrichtung von Gemeindebeiträgen für Natur- und Landschaftsobjekte (Obstgärten).
- 330.3010 Ordentlicher Anstieg; Wegfall einer Kinder- und Familienzulage; keine Dienstalergeschenke.
- 330.3151 Treibstoffpreiserhöhung; Reparatur-Service-Arbeiten an den Geräten, Maschinen und Fahrzeugen. Anpassung an die Rechnung 2005.
- 340.3000 Auflösung der Betriebskommission Eishalle und Integration in die Sportkommission ⇒ 343.3000
- 340.3110 Neuanschaffung eines Reservationssystems.
- 340.3186 Bruttoverbuchung der Aufwendungen ⇒ Weiterverrechnung 340.4360
- 340.3187 Swiss-Inline-Cup Event im Inline-Drom in Weinfelden. Durchführung pendent.
- 340.3652 Die Beitragsleistungen der Eigentümerin, Staat Thurgau, und der Gemeinde wurden auf 2006 neu geregelt. Da die Wasserfläche durch die Berufsschulen weniger genutzt werden, leistet der Kanton ab der Betriebsrechnung 2006 einen reduzierten Defizitbeitrag von Fr. 100'000.--. Restdefizit trägt die Gemeinde.
- 341.3110 Beach-Volleyball / Umrandungselemente; Beschattungen; diverses Kleinmaterial.
- 341.3140 Ordentlicher Unterhalt; Revisionen an den Pumpen der Wasseraufbereitungsanlage; Jährlich wiederkehrende Umgebungs- und Metallbauarbeiten (Reparaturen an Sport- und Planschbecken).
- 342.3010 Erstmalige Schaffung einer Lehrstelle als Betriebspraktiker in der Güttingersreuti auf Beginn des Lehrjahres 2006/07 ⇒ 342.3090
- 342.3110 Ersatz diverser Spielgeräte; Neuanschaffungen Wischmaschine, Handrasenmäher und Sondeschnaider; Ersatzanschaffung Klein-Traktor zusammen mit dem Strassenbauamt, Aufteilung je 50% ⇒ 620.3110
- 342.3140 Ordentlicher Unterhalt; Sanierungen von div. Torräumen; Sanden und Düngen der Rasenplätze; Rundbahnreinigung; diverse Umgebungsarbeiten (Verbundsteine, Senkungen, Gehwege etc.).
- 342.3141 Höhere Unterhaltskosten infolge 40% mehr Grünfläche.
- 343.3650 Neue Tarife und Anpassung der Beiträge (GR 07.06.05 und 27.06.06).

4 Gesundheit

- 440.3181 Tarifierpassungen an die kantonalen Richtlinien; Vermehrte Beanspruchung des Rettungsdienstes ⇒ 440.4360
- 445.3651 Mitgliederbeitrag für Mütter- und Väterberatung (Fr. 4.60/Einwohner) und Mietzins; Tiefere Mietzinskosten infolge Umzug ins Familienzentrum an der Freiestrasse 9.
- 450.3650 Die Bevölkerung ist zum „Tag der offenen Türen“ aller gesundheitlichen und sozialen Organisationen eingeladen.

5 Soziale Wohlfahrt

- 581.3663 Zunahme der Klienten ⇒ 581.4363 Parallel zum Aufwand sind auch mehr Rückzahlungen zu erwarten.
- 581.3665 Zunahme betreuter Kinder, deren Eltern ein geringeres Einkommen haben.
- 581.3666 Stetige Zunahme der Anmeldungen bzw. Bezüger ⇒ 581.4366 Prozentual zum Aufwand sind ein wenig mehr Rückzahlungen zu erwarten.

6 Verkehr

- 600.3610 Gesetzlicher Gemeindebeitrag an den regionalen Personenverkehr.
- 620.3110 Ersatzanschaffung Klein-Traktor zusammen mit den Sportanlagen, Aufteilung je 50% ⇒ 342.3110; diverse Kleingeräte.
- 620.3132 Anpassung aufgrund der vergangenen Wintersaisons.
- 620.3134 Höhere Diesel- und Benzinpreise.
- 620.3143 Neben ordentlichen Belagsreparaturen zusätzlich Entwässerung der Flurstrasse Weerswilen - Pfadägger für Fr. 91'000.--.
- 620.3145 Anpassung der Winterdienst-Entschädigungen für Dritte ab Winter 2005/2006.
- 620.3147 Ausschliesslich gebundene Unterhaltsarbeiten, welche für den Erhalt des bisherigen Zustandes der zu sanierenden Strassen dient.
Geplante Strassenbauten: Kreuzlingerstrasse (Sonnenplatz – Burgstrasse); Amriswiler-/Deucherstrasse (Sievi – Burggarage); Felsenstrasse (Marktstrasse – Th. Bornhauserstrasse).
- 620.3183 Zustandserfassung, Auswertung und Analyse der Gemeindestrassen.
- 620.3311 Erste Abschreibungskosten der Unterführung SBB Wilerstrasse.

620.4270 Reduktion der Parkgebühren durch generelle 60 Minuten freie Parkzeit. Anpassung aufgrund Erfahrungswerten im 2006.

7 Umwelt und Raumordnung

- 710.3143 Laufende Sanierung des Kanalisationsnetzes der Gemeinde. Geplante Erneuerung Kanalisation an der Storchenstrasse, Abschnitt Hermannstrasse – Lagerstrasse.
- 710.3520 Defizitanteil gemäss Budget Abwasserverband Mittelthurgau.
- 710.3800 Einlage in das Ausgleichskonto „Abwasserbeseitigung“ der Spezialfinanzierung (Konto 228011).
- 730.3010 Weiterhin Ueberwachung und Betreuung der Infrastruktur durch Beschäftigungsprogramm für ausgesteuerte Arbeitslose.
- 730.3140 Anpassungen gemäss kantonalen Vorschriften.
- 730.4340 Mehreinnahmen infolge kontrollierter Annahme. Anpassung an die Rechnung 2005.
- 740.3141 Allgemeiner Unterhalt; Wechselbepflanzung Frühling/Herbst; Grabfeldsanierung (Anpassungsarbeiten Hauptweg und Kindergräber, Entwässerung Grabfeld für Erdbestattungen).
- 750.3140 Unterhaltsaufwendungen Dritter; Kompostierung.

8 Volkswirtschaft

- 830.3100 Neudruck Faltprospekt "Weinfeldern".
- 830.3180 Diverse Projekte der Marketingkommission, welche früher durch den Verein Marketing Weinfeldern begleitet wurden. Anpassung an die Rechnung 2005.
- 840.3650 Kosten für verlängerte Gratisparkzeit in der Tiefgarage Rössli-Felsen für die Versuchsphase von 3 Jahren (GR 01.09.05).

9 Finanzen und Steuern

- 900 Annahme 100% einfache Steuer Fr. 17'520'000.--. Steuerfuss 75%.
Die Budgetzahlen 2006 werden wahrscheinlich bei den natürlichen Personen knapp nicht erreicht. Die Gesetzesrevision per 2005 hat vorallem bei den Steuern früherer Jahre entsprechende Wirkung gezeigt. Mit der wirtschaftlichen Verbesserung erwarten wir für das aktuelle Budget eine Verbesserung gegenüber dem aktuellen Fakturierungsstand (Sept. 06). Der Steuerausfall bei den juristischen Personen durch die Gesetzesrevision per 1. Januar 2006 wurde durch die verbesserte Wirtschaftslage stark abgeschwächt. Obwohl wir mit der weiteren Reduktion des Ertragssteuersatzes von 4,5% auf 4,0% wieder einen Steuerausfall von über Fr. 300'000.-- verkraften müssen, erwarten wir doch aufgrund der aktuellen Veranlagungen für das kommende Jahr eine massvolle Erhöhung um 18% gegenüber dem Budget 2006.
Damit nimmt die Steuerkraft der Gemeinde Weinfelden im Budget 2007 nur um rund 0,5% gegenüber der Rechnung 2005 ab.
- 900.4002/4012 Die Gegenwartsbesteuerung ist bei den natürlichen Personen gut aufgenommen worden. Durch die jeweils laufenden aktuellen Anpassungen wird es kaum mehr grössere Nachträge geben.
Bei den juristischen Personen ist eine Anpassung an das laufende Jahr etwas schwieriger, da die Geschäftsergebnisse nicht so gut prognostiziert werden können wie die Einnahmen der Arbeitnehmer. Es ist jedoch mit tendenziell besseren Geschäftsabschlüssen zu rechnen. Aufgrund der Gesetzesrevision ist anzunehmen, dass bei den Abgrenzungen die Möglichkeiten der Steueroptimierung ausgenutzt wurden. Folglich ist im 2007, wenn die Steuerperiode 2006 veranlagt wird, mit verbesserten Nachträgen zu rechnen.
- 900.4006 Der aktuelle Stand der Quellensteuern zeigt auf, dass die Budgetzahlen 2006 erreicht werden könnten. Das Steueramt rechnet damit, dass die Zahl der quellenbesteuerten Personen leicht ansteigen wird.
- 931.4030 Preise beim Liegenschaftenhandel stabil und mit geringen Gewinnmargen.
- 940.3210 Durch tieferes Zinsniveau bei den kurzfristigen Darlehen vermehrt Kredite mit kurzen Laufzeiten; entsprechend Entlastung bei mittelfristigen Darlehen ⇒ 940.3221
- 940.4224 Erwartete Dividende für 2007 der TBW AG von 12 % des Aktienkapitals im Gesamtwert von Fr. 5'000'000.--.
- 942 Interne Verzinsung der Liegenschaften im Finanzvermögen von total Fr. 236'000.--.
- 942.31475 Im Hausanbau West ist die Umwandlung der Wohnung in Büroräume geplant.

- 942.38095 Der Nettoertrag der Liegenschaften Frauenfelderstrasse 29/41/43 ist gemäss Schenkungsvertrag mit der Familie Schaad in eine Spezialfinanzierung einzulegen.
- 942.3900 Personalaufwand für Hauswartung, Liegenschaftenverwaltung durch Bauamt und Unterhalt durch Gärtnerei.
- 942.42398 Weiterer Anspruch auf einen Baurechtszins an der Parkgarage der Rössli-Felsen AG:
 Baurechtszins brutto (3.25 % Hypothekarzins) Fr. 200'000.--
 ./ 66,6 % Anteil Defizit Betriebsrechnung Tiefgarage Fr. 142'000.--
Nettoertrag aus Baurechtsvertrag Fr. 58'000.--
 + interne Zinsbelastung Fr. 10'000.--
- 942.43675 Anteil Kanton an Hauswartung und Nebenkosten.

Voranschlag 2007		Konto	Laufende Rechnung Funktionale Gliederung	Voranschlag 2006		Rechnung 2005	
Aufwand	Ertrag			Aufwand	Ertrag	Aufwand	Ertrag
26'210'800	25'646'600 564'200		Total Laufende Rechnung Aufwand-/Ertragsüberschuss	25'710'800	25'131'400 579'400	25'354'167.66 407'923.09	25'762'090.75
5'041'000	1'832'000 3'209'000	0	Allgemeine Verwaltung	5'115'200	1'689'900 3'425'300	5'187'728.13	1'861'801.15 3'325'926.98
3'350'800	2'321'800 1'029'000	1	Oeffentliche Sicherheit	3'345'900	2'374'200 971'700	2'953'006.40	2'023'068.00 929'938.40
3'668'100	1'370'300 2'297'800	3	Kultur und Freizeit	3'549'100	1'314'300 2'234'800	3'280'214.15	1'286'316.60 1'993'897.55
785'700	421'000 364'700	4	Gesundheit	738'700	361'000 377'700	780'143.20	426'014.20 354'129.00
4'714'300	1'597'700 3'116'600	5	Soziale Wohlfahrt	4'490'500	1'719'500 2'771'000	4'338'714.16	1'668'922.90 2'669'791.26
3'999'100	570'200 3'428'900	6	Verkehr	3'824'300	627'500 3'196'800	3'853'425.45	669'274.75 3'184'150.70
2'639'800	1'472'000 1'167'800	7	Umwelt und Raumordnung	2'495'600	1'483'000 1'012'600	2'923'876.05	1'570'971.95 1'352'904.10
439'000	62'600 376'400	8	Volkswirtschaft	503'000	62'600 440'400	371'025.35	61'569.60 309'455.75
1'573'000 14'426'000	15'999'000	9	Finanzen und Steuern	1'648'500 13'850'900	15'499'400	1'666'034.77 14'528'116.83	16'194'151.60

Voranschlag 2007		Konto	Laufende Rechnung Funktionale Gliederung	Voranschlag 2006		Rechnung 2005	
Aufwand	Ertrag			Aufwand	Ertrag	Aufwand	Ertrag
5'041'000	1'832'000 3'209'000	0	Allgemeine Verwaltung	5'115'200	1'689'900 3'425'300	5'187'728.13	1'861'801.15 3'325'926.98
99'500	0	011	Gemeindeparlament	99'500	0	96'829.50	0.00
	99'500				99'500		96'829.50
16'000		3001	Entschädigungen Gemeindeparlament	16'000		14'800.00	
8'000		3002	Kommissionen	8'000		7'758.00	
500		3170	Spesenentschädigungen	1'500		271.50	
75'000		3900	Interne Verrechnung Personalaufwand	74'000		74'000.00	
442'500	0	012	Gemeinderat	439'500	0	441'097.05	0.00
	442'500				439'500		441'097.05
352'000		3000 K	Besoldungen	349'000		330'514.15	
32'000		3030	Sozialversicherungen	32'000		27'960.80	
18'500		3040	Pensionskasse	18'500		16'522.00	
7'000		3050	Kranken- und Unfallversicherungen	7'000		6'138.00	
33'000		3170	Spesen, Delegationen	33'000		29'935.00	
		3180	Grossratspräsidentenfeier			30'027.10	
122'500	0	013	Kommissionen, Druckkosten, nicht zuteilbare Posten	99'500	0	79'221.65	0.00
	122'500				99'500		79'221.65
40'000		3001 K	Wahlbüro	20'000		12'078.55	
7'000		3002	Revisionskommission	7'000		6'160.40	
1'500		3003	Finanzkommission	1'500		1'386.00	
3'000		3004	Div. Kommissionen	5'000		2'173.00	
4'000		3101	Budget, Rechnung	5'000		3'966.35	
25'000		3102 K	Botschaften, Inserate, Abstimmungsunterlagen	15'000		15'219.75	
7'000		3180	Schweiz. und Kant. Tagungen	10'000		6'313.10	
32'000		3181	Anlässe, Beratungen, Gutachten, Referenten	32'000		29'444.50	
1'000		3190	Uebriger Sachaufwand, Delegationen	2'000		480.00	
2'000		3900	Interne Verrechnung Personalaufwand	2'000		2'000.00	

Voranschlag 2007		Konto	Laufende Rechnung Funktionale Gliederung	Voranschlag 2006		Rechnung 2005	
Aufwand	Ertrag			Aufwand	Ertrag	Aufwand	Ertrag
2'400'200	1'272'600 1'127'600	020	Gemeindeverwaltung	2'389'600	1'150'500 1'239'100	2'442'124.08	1'301'372.90 1'140'751.18
1'421'000		3010 K	Besoldungen Personal	1'401'000		1'369'998.90	
108'000		3030	Sozialversicherungen	107'000		100'157.85	
121'000		3040	Pensionskasse	120'000		99'063.25	
33'000		3050	Kranken- und Unfallversicherungen	33'000		31'660.00	
35'000		3091	Div. Personalkosten, Weiterbildung	35'000		37'449.90	
12'000		3092	Personalanlässe	10'000		10'746.05	
20'000		3101	Büromaterial	20'000		19'460.25	
30'000		3102	Drucksachen, Zeitschriften	30'000		26'516.00	
15'000		3103	Inserate	15'000		16'176.55	
17'000		3110 K	Anschaffungen Geräte, Mobiliar	10'000		18'271.35	
45'000		3112 K	Anschaffungen Informatik	79'000		186'517.75	
39'000		3151	Unterhalt Geräte, Mobiliar, Maschinen	32'000		35'299.50	
80'000		3152 K	Unterhalt EDV/Internet	70'000		77'064.80	
8'000		3160	Fahrzeuge / Mobility	7'500		8'023.90	
152'000		3161	EDV-Outsourcing VRSG	152'000		159'181.20	
10'000		3170	Spesenentschädigungen	10'000		8'129.75	
24'000		3180	Sachversicherungen	24'000		24'529.65	
90'000		3181	Porti	90'000		82'688.75	
13'000		3182	Telefon	20'000		12'027.70	
25'000		3183	PC-Gebühren	25'000		22'680.93	
60'000		3184	Betriebskosten	60'000		54'208.05	
12'000		3185	Gemeindewein	14'000		8'895.30	
200		3187	Gebühren EC / PC	100		96.10	
15'000		3390 K	Abschreibung Steuerbussen	10'000		18'698.80	
15'000		3650	Beiträge	15'000		14'581.80	
	10'000	4100	Gebühren / Bewilligungen		1'000		29'880.40
	600	4270 K	Parkplatzentschädigung Mobility				
	1'000	4310	Kanzleigebühren		1'500		925.00
	25'000	4311 K	Einbürgerungsgebühren				
	1'000	4351	Verkaufserlös Drucksachen, Pläne		1'000		554.00

Voranschlag 2007		Konto	Laufende Rechnung Funktionale Gliederung	Voranschlag 2006		Rechnung 2005	
Aufwand	Ertrag			Aufwand	Ertrag	Aufwand	Ertrag
	40'000	4360	Rückerstattungen (Unfall, KK, EO, FAK)		40'000		52'060.95
	500	4362	Rückerstattung Telefon		500		
	30'000	4364	Rückerstattung Betriebskosten		25'000		43'596.75
	37'000	4365	Rückerstattung Informatik		37'000		37'390.30
	500	4366	Rückvergütungen Wein		500		531.00
	25'000	4367	Rückerstattung von Abwasserverband		25'000		25'000.00
	14'000	4368	Rückerstattung von TBW (Lehrling)		14'000		13'697.00
	40'000	4370 K	Steuerbussen		30'000		47'430.50
	2'500	4390	Uebrige Entgelte (Auskünfte)		2'500		2'894.65
	25'000	4391 K	Dienstleistungen für Dritte		23'000		24'352.20
	28'000	4393	Verwaltungsentsch. Pensionskasse		25'000		28'640.00
	340'000	4510	Kanton für Staatssteuerbezug		307'000		340'218.40
	20'000	4511	Mitwirkung bei Steuerveranlagungen		20'000		30'300.00
	180'000	4521	Primarschulgemeinde für Steuerbezug		165'000		174'934.95
	32'000	4522	Evang. Kirchgemeinde für Steuerbezug		30'000		32'084.65
	25'000	4523	Kath. Kirchgemeinde für Steuerbezug		24'000		26'172.75
	14'000	4524	Steuerbezug Feuerwehr		15'000		14'208.65
	145'000	4525	Oberstufengemeinde für Steuerbezug		132'000		138'500.75
	125'000	4900	Interne Verrechnung Personalaufwand		124'000		124'000.00
	111'500	4910	Interne Verrechnung Sachaufwand		107'500		114'000.00
1'112'500	267'500	029	Bauverwaltung	1'178'500	261'000	1'146'153.10	286'551.35
	845'000				917'500		859'601.75
836'000		3010 K	Besoldungen Personal	880'000		874'640.90	
63'500		3030	Sozialversicherungen	67'000		65'050.85	
70'000		3040	Pensionskasse	79'000		66'427.40	
23'500		3050	Kranken- und Unfallversicherungen	24'000		24'235.00	
10'000		3090	Div. Personalkosten, Weiterbildung	10'000		12'515.80	
3'000		3101	Büromaterial, Drucksachen	3'000		2'003.90	
20'000		3102	Inserate, Fachliteratur	20'000		19'223.55	
16'500		3110 K	Anschaffungen Mobiliar, Fahrzeuge, EDV	22'500		7'000.00	
19'000		3150	Unterhalt Geräte, Mobiliar, Fahrzeuge, EDV	18'000		27'241.30	
1'000		3170	Spesenentschädigungen	2'000		765.30	

Voranschlag 2007		Konto	Laufende Rechnung Funktionale Gliederung	Voranschlag 2006		Rechnung 2005	
Aufwand	Ertrag			Aufwand	Ertrag	Aufwand	Ertrag
12'000		3180	Sachversicherungen, Telefon	15'000		11'801.45	
3'000		3181	Porti	3'000		3'000.00	
10'000		3182	Juristische Beratungen	10'000			
10'000		3190	Spez. Aufwand Baubewilligungen	10'000		17'247.65	
15'000		3910	Interne Verrechnung Sachaufwand	15'000		15'000.00	
	100'000	4310	Baubewilligungen		90'000		120'309.50
	500	4350	Verkäufe Büromaterial, Diverses		1'000		371.00
	9'000	4360	Rückerstattungen Verwaltungskosten (Unfall, KK, EO, FAK)		12'000		11'870.85
	158'000	4900	Interne Verrechnung Personalaufwand		158'000		154'000.00
193'500	0	030	Leistungen für Pensionierte	174'500	0	162'050.60	0.00
	193'500				174'500		162'050.60
118'000		3070	Teuerungszulagen Pensionierte	110'000		106'231.20	
71'000		3071 K	Arbeitgeberanteil Ueberbrückungsrente	60'000		51'099.40	
4'500		3080	Reka-Checks	4'500		4'720.00	
315'900	229'000	091	Rathaus	332'200	218'000	420'170.65	220'046.00
	86'900				114'200		200'124.65
189'000		3010 K	Löhne Abwartpersonal	184'000		189'959.70	
15'000		3030	Sozialversicherungen	14'500		13'998.65	
14'000		3040	Pensionskasse	14'000		11'452.80	
5'400		3050	Kranken- und Unfallversicherungen	5'200		5'276.00	
5'000		3110	Anschaffung Geräte, Mobiliar	5'000		110'190.05	
18'000		3120	Wasser, Energie, Heizmaterial	18'000		18'890.60	
7'000		3130	Betriebs-/Verbrauchsmaterial	7'000		6'141.65	
48'000		3140 K	Baulicher Unterhalt	70'000		49'358.85	
6'000		3180	Sachversicherungen, Telefon	6'000		5'007.30	
8'500		3900	Interne Verrechnung Personalaufwand	8'500		9'895.05	
	67'000	4270 K	Mietzinsen, Benützungsgebühren		60'000		63'046.00
	162'000	4900	Interne Verrechnung Personalaufwand		158'000		157'000.00

Voranschlag 2007		Konto	Laufende Rechnung Funktionale Gliederung	Voranschlag 2006		Rechnung 2005	
Aufwand	Ertrag			Aufwand	Ertrag	Aufwand	Ertrag
320'000	15'000	094	Gemeindeverwaltung Frauenfelderstrasse	363'000	13'000	364'036.05	11'774.90
	305'000				350'000		352'261.15
3'000		3110	Anschaffung Geräte, Maschinen	5'000			
45'000		3120	Wasser, Energie, Heizmaterial	45'000		37'622.50	
13'000		3130	Betriebs- und Verbrauchsmaterial	13'000		13'030.20	
25'000		3140 K	Baulicher Unterhalt	20'000		19'814.65	
10'000		3150	Aufwand Getränkeautomaten	10'000		10'265.95	
5'000		3180	Sachversicherungen	5'000		4'413.00	
		3181	Optimierung Gebäudereinigung			11'889.75	
100'000		3310	Abschreibungen	150'000		150'000.00	
119'000		3900	Interne Verrechnung Personalaufwand	115'000		117'000.00	
	6'000	4270 K	Mietzinse		4'000		1'900.00
	9'000	4390	Ertrag Getränkeautomaten		9'000		9'874.90
20'000	19'900	095 K	Halle Bahnhof	19'500	19'400	14'240.45	14'200.00
	100				100		40.45
3'500		3120	Wasser, Energie, Heizmaterial	3'000		3'552.65	
1'000		3130	Betriebs- und Verbrauchsmaterial	1'000			
5'000		3140	Baulicher Unterhalt	5'000		523.80	
9'000		3160	Baurechtszins	9'000		9'164.00	
500		3180	Sachversicherungen	500			
1'000		3900	Interne Verrechnung Personalaufwand	1'000		1'000.00	
	2'400	4270	Mietzinse		2'400		2'200.00
	17'500	4910	Interne Verrechnung Sachaufwand		17'000		12'000.00
7'400	4'000	096	Markthalle	12'400	4'000	3'635.90	4'000.00
	3'400				8'400	364.10	
1'500		3120	Wasser, Energie, Heizmaterial	1'500		1'323.70	
400		3130	Betriebsmaterial / Sachversicherungen	400		325.40	
2'000		3140	Baulicher Unterhalt	2'000		317.35	
3'500		3900	Interne Verrechnung Personalaufwand	8'500		1'669.45	
	4'000	4270	Mietzinse		4'000		4'000.00

Voranschlag 2007		Konto	Laufende Rechnung Funktionale Gliederung	Voranschlag 2006		Rechnung 2005	
Aufwand	Ertrag			Aufwand	Ertrag	Aufwand	Ertrag
7'000	24'000	098	Freiestrasse 18	7'000	24'000	18'169.10	23'856.00
17'000				17'000		5'686.90	
6'000		3140	Baulicher Unterhalt	6'000		15'169.10	
1'000		3900	Interne Verrechnung Personalaufwand	1'000		3'000.00	
	24'000	4270	Mietzinse		24'000		23'856.00
3'350'800	2'321'800	1	Oeffentliche Sicherheit	3'345'900	2'374'200	2'953'006.40	2'023'068.00
	1'029'000				971'700		929'938.40
50'000	15'000	100	Grundbuch, Mass und Gewicht	77'000	12'000	109'104.30	27'681.25
	35'000				65'000		81'423.05
20'000		3110	LIS / GIS	27'000		23'312.40	
5'000		3181	Vermessungsmutationen	5'000		500.00	
10'000		3182	Nachführung Vermessungswerk	10'000		3'590.50	
15'000		3183 K	Leitungskataster	15'000		3'716.80	
		3184	Erneuerung Grundbuchvermessung	20'000		74'000.00	
		3185	Mutationskosten, Grundbuchgeometer			3'984.60	
	15'000	4341	Gebühren Datenabgabe an Dritte		12'000		17'181.25
		4610	Bundes- und Staatsbeiträge an Vermessung				10'500.00
468'400	162'000	101	Einwohnerdienste	471'000	158'000	539'404.85	233'690.25
	306'400				313'000		305'714.60
241'000		3010 K	Besoldungen Personal	245'000		258'614.35	
18'000		3030	Sozialversicherungen	18'000		19'570.80	
21'000		3040	Pensionskasse	19'000		22'829.00	
5'400		3050	Kranken- und Unfallversicherungen	6'000		5'483.20	
		3180	Betriebskosten Infostar			1'333.00	
110'000		3510	Pässe, ID, Fremdenpolizei	110'000		158'574.50	
73'000		3910	Interne Verrechnung Sachaufwand	73'000		73'000.00	
	150'000	4310	Gebühren EK		150'000		225'690.25
	12'000	4900	Interne Verrechnung Personalaufwand		8'000		8'000.00

Voranschlag 2007		Konto	Laufende Rechnung Funktionale Gliederung	Voranschlag 2006		Rechnung 2005	
Aufwand	Ertrag			Aufwand	Ertrag	Aufwand	Ertrag
390'800	60'000	102	Amtsvormundschaft, Vormundschaftsbehörde	373'000	45'000	364'536.10	78'941.35
	330'800				328'000		285'594.75
7'000		3000	Sitzungsgeld Vormundschaftsbehörde	7'000		5'851.20	
244'000		3010 K	Besoldungen Amtsvormundschaft	238'000		236'317.35	
33'300		3011 K	Besoldung Vormundschaftssekretär	29'000		32'812.15	
21'000		3030	Sozialversicherungen	20'000		20'404.35	
17'000		3040	Pensionskasse	22'000		17'741.70	
6'000		3050	Kranken- und Unfallversicherungen	5'500		5'412.00	
2'500		3090	Div. Personalkosten, Weiterbildung	3'000		1'200.00	
1'000		3100	Büromaterial, Drucksachen	1'000		557.50	
4'000		3110	Anschaffung Geräte, Mobiliar	2'000		1'521.05	
12'000		3150 K	Unterhalt Geräte, Mobiliar, EDV	5'000		11'554.60	
9'000		3170	Spesenentschädigungen, Beiträge	9'000		7'761.30	
10'000		3180	Dienstleistungen, Telefon, Porti	12'000		6'443.05	
7'000		3181	Gutachten und Rechtsabklärungen	5'000		395.85	
10'000		3510	Entschädigung Vormundschaftssekretariat	9'500		9'564.00	
7'000		3910	Interne Verrechnung Sachaufwand	5'000		7'000.00	
	60'000	4360 K	Gebühren		45'000		78'941.35
92'500	50'000	103	Marktwesen	90'500	52'000	87'202.45	49'999.45
	42'500				38'500		37'203.00
500		3000	Sitzungsgelder Marktkommission	500			
18'000		3120	Wasser, Energie	18'000		17'999.95	
5'000		3150	Unterhalt und Reparaturen	5'000		4'400.25	
1'000		3170	Spesenentschädigungen	1'000		549.80	
11'000		3190	Marktwerbung	9'000		10'468.90	
57'000		3900	Interne Verrechnung Personalaufwand	57'000		53'783.55	
	50'000	4130	Marktgebühren		52'000		49'999.45
24'800	0	104	Uebrige Rechtspflege	22'200	0	22'595.90	0.00
	24'800				22'200		22'595.90
22'000		3000	Schlichtungsbehörde Mietwesen	20'000		19'715.85	
1'800		3030	Sozialversicherungen	1'200		1'502.25	
1'000		3170	Spesen	1'000		1'377.80	

Voranschlag 2007		Konto	Laufende Rechnung Funktionale Gliederung	Voranschlag 2006		Rechnung 2005	
Aufwand	Ertrag			Aufwand	Ertrag	Aufwand	Ertrag
248'500	118'500 130'000	113	Polizei	226'200	110'500 115'700	246'725.90	187'763.50 58'962.40
		3011 K	Besoldung Gemeindepolizei	96'000		93'548.00	
		3030	Sozialversicherungen	7'500		5'739.80	
		3040	Pensionskasse	9'100		8'109.00	
		3050	Kranken- und Unfallversicherungen	2'600		2'598.00	
4'000		3100	Büromaterial, Drucksachen	4'000		4'961.90	
16'000		3110 K	Anschaffung Ausrüstung, Geräte	2'000			
4'000		3150 K	Unterhalt Ausrüstung, Geräte, EDV	500		527.90	
1'000		3170	Spesenentschädigung inkl. Fundbüro	1'000		1'360.70	
1'500		3180	Telefon, Versicherungen	1'500		504.40	
37'000		3181	Bewachung Securitas AG	37'000		37'692.60	
30'000		3182	Securitas AG öffentliche Sicherheit	30'000		68'683.60	
115'000		3183	Polizeilicher Ordnungsdienst	10'000			
40'000		3900 K	Interne Verrechnung Personalaufwand	25'000		23'000.00	
	3'000	4340	Platzgelder, Gebühren		5'000		3'772.15
		4360	Rückerstattungen (Unfall, KK EO, FAK)				41'588.00
	90'000	4370	Bussen		80'000		116'403.35
	15'000	4520	Anteil Körperschaften		15'000		10'500.00
	10'500	4900 K	Interne Verrechnung Personalaufwand		10'500		15'500.00
1'351'600	1'351'600 0	140	Feuerwehr	1'284'800	1'284'800 0	1'111'084.90	1'111'084.90 0.00
4'500		3000	Feuerschutzkommission	4'500		4'596.00	
88'000		3010 K	Besoldung Materialwart	81'000		80'584.00	
42'000		3011 K	Besoldung Kdo und Chargierte	52'000		48'888.00	
224'000		3012	Besoldung Mannschaft	242'500		201'473.65	
40'000		3013	Sold Einsätze	40'000		56'665.50	
13'000		3030	Sozialversicherungen	11'000		10'169.25	
7'600		3040	Pensionskasse	7'000		5'688.20	
3'000		3050	Kranken- und Unfallversicherungen	2'600		2'611.00	
118'000		3090 K	Aus- / Weiterbildungskurse, Delegationen	74'000		91'624.95	
6'000		3091	Arztuntersuchungen	7'000		8'205.00	

Voranschlag 2007		Konto	Laufende Rechnung Funktionale Gliederung	Voranschlag 2006		Rechnung 2005	
Aufwand	Ertrag			Aufwand	Ertrag	Aufwand	Ertrag
16'500		3100	Büromaterial, Drucksachen	16'900		11'235.75	
264'000		3110 K	Anschaffung Ausrüstung, Geräte, Fahrzeuge	201'500		126'951.40	
16'000		3120	Feuerwehrdepots Wasser, Energie, Heizmaterial	24'000		12'769.45	
2'000		3130	Feuerwehrdepots Betriebs- und Verbrauchsmat.	1'000		1'612.95	
5'000		3141	FW-Depots: Baulicher Unterhalt	5'000		18'448.30	
60'000		3142	Unterhalt Hydrantenanlagen	60'000		41'447.35	
71'500		3150	Unterhalt Ausrüstung, Geräte, Fahrzeuge	71'000		66'323.10	
93'000		3151 K	Chemiewehrstützpunkt Weinfelden	84'500		54'886.35	
2'000		3152 K	Sanitätszug				
22'500		3160	FW-Depot Tannenwiesen: Miete	22'500		22'507.35	
2'500		3161	Benützung Fremdanlagen	8'500		674.10	
14'500		3170	Spesenentschädigungen	15'000		14'281.20	
26'000		3180	Versicherungen Fahrzeuge, Porti	26'000		23'707.15	
25'000		3181	Telefon, Funk	33'000		25'830.60	
15'500		3182	TBW AG, Pikettdienst	17'500		15'000.00	
3'500		3183	FW-Depots: Sachversicherungen	3'500		3'145.00	
14'000		3184 K	Spezielle Anlässe, Jahresrapporte	8'800		16'195.05	
8'000		3190	Verbandsbeiträge, Verschiedenes	7'500		4'434.50	
10'000		3191	Aufwand bei Schadenfällen	10'000		3'921.10	
14'000		3192	Bezugsprovisionen FW-Steuer	15'000		14'208.65	
80'000		3310	Abschreibung Mobiliar/Fahrzeuge	80'000		80'000.00	
35'000		3900	Interne Verrechnung Personalaufwand	47'000		38'000.00	
5'000		3910	Interne Verrechnung Sachaufwand	5'000		5'000.00	
	13'000	4230	FW-Depot Bankstr. 6: Mietzinsen		13'000		13'032.00
	18'000	4270	FW-Depot Tannenwiesen: Kanton Rückerstattung Chemiewehr		18'000		18'000.00
	700'000	4300 K	Feuerwehrpflichtersatzabgaben		750'000		710'433.10
	15'000	4340	Kostenanteil Dritter		20'000		12'845.00
	25'000	4360	Rückerstattung Schadenfälle		20'000		36'141.60
	252'000	4362	Rückerstattung Chemiestützpunkt		216'000		178'038.05
	8'000	4363	Rückerstattung Sanitätszug				
	178'500	4610 K	Beiträge der Gebäudeversicherung		146'000		59'495.00
	142'100	4800 K	Entnahme aus Spezialfinanzierung		101'800		83'100.15

Voranschlag 2007		Konto	Laufende Rechnung Funktionale Gliederung	Voranschlag 2006		Rechnung 2005	
Aufwand	Ertrag			Aufwand	Ertrag	Aufwand	Ertrag
95'500	93'500	150	Militär	124'100	123'500	114'592.05	144'352.55
	2'000				600	29'760.50	
200		3100	Büromaterial, Drucksachen	200		248.00	
100		3122	Militärküche GGZ	100			
		3123	Militärküche Markthalle	100			
25'000		3141 K	Fremdkosten Truppenunterkünfte	40'000		53'350.90	
2'000		3142	Unterhalt Schiessanlagen	2'000		1'090.70	
1'500		3180	Porti, Telefon, Entlassung	5'000		1'829.00	
200		3650	Beiträge Vereine	200		240.00	
66'500		3900	Interne Verrechnung Personalaufwand	76'500		57'833.45	
	50'000	4500	Rückerstattung für Einquartierungen		80'000		112'289.70
	43'500	4510	Rückerstattung Kanton für Sektionschef		43'500		32'062.85
426'400	268'900	160	Amt für Sicherheit	471'100	382'400	357'759.95	189'554.75
	157'500				88'700		168'205.20
		3000	Zivilschutzkommission			5'069.10	
12'000		3001	Regionale Katastrophenorganisation	12'000		9'272.10	
244'000		3010 K	Besoldungen	281'000		222'458.00	
19'000		3030	Sozialversicherungen	21'000		17'034.50	
17'000		3040	Pensionskasse	20'000		15'744.00	
6'800		3050	Kranken- und Unfallversicherungen	7'800		6'178.00	
		3090	Aus- und Weiterbildung			8'622.85	
500		3100	Büromaterial, Drucksachen, Inserate	500		946.90	
500		3110	Anschaffungen	500		5'312.55	
500		3130	Unterhalt Büromaterial / Maschinen	500			
19'600		3140	Unterhalt diverse Anlagen	21'700		27'840.25	
500		3150	Unterhalt Ausrüstung, Geräte, Fahrzeuge	500		2'656.00	
1'500		3170	Spesenentschädigungen	1'500		1'090.00	
1'000		3180	Sachversicherungen, Porti, Telefon	500		4'150.70	
		3181	Kontrolle Private Schutzräume	100			
75'000		3190	Verbandsbeiträge, Diverse	75'000		385.00	
25'000		3310	Abschreibungen BSA-Anlage	25'000		25'000.00	
1'000		3900	Interne Verrechnung Personalaufwand	1'000		1'000.00	
2'500		3910	Interne Verrechnung Sachaufwand	2'500		5'000.00	

Voranschlag 2007		Konto	Laufende Rechnung Funktionale Gliederung	Voranschlag 2006		Rechnung 2005	
Aufwand	Ertrag			Aufwand	Ertrag	Aufwand	Ertrag
	3'000	4340	Mieten und Benützungsg. Pavillon		4'000		2'662.35
	20'900	4360	Rückerstattung diverse Anlagen		16'400		21'728.75
		4366	Rückerstattung Allgemein				100.00
	7'000	4369	Rückerstattungen Löhne		2'000		6'358.65
		4520	Rückerstattung Vertrags-Gemeinden				46'705.00
		4800	Entnahme aus Spezialfinanzierung		116'000		
	223'000	4900 K	Interne Verrechnung Personalaufwand		229'000		112'000.00
	15'000	4910 K	Interne Verrechnung Sachaufwand		15'000		
202'300	202'300	161 K	Zivilschutz Region Mittelthurgau	206'000	206'000	0	0
0				0			0.00
3'600		3000	Zivilschutzkommission	3'600			
19'500		3011	Besoldung Kommando und Chargierte	19'500			
1'800		3030	Sozialversicherungen	1'800			
19'600		3090	Aus- und Weiterbildung	24'600			
6'000		3100	Büromaterial, Drucksachen, Inserate	6'000			
15'800		3110 K	Anschaffungen	8'500			
1'000		3120	Wasser, Energie, Heizung	1'000			
5'000		3150	Unterhalt Ausrüstung, Geräte, Fahrzeuge	9'000			
8'000		3151	Unterhalt Polycom	10'000			
2'000		3170	Spesenentschädigungen	2'000			
15'000		3180	Sachversicherungen, Porti, Telefon, Aufgebotsmittel	15'000			
500		3190	Verbandsbeiträge	500			
89'500		3900	Interne Verrechnung Personalaufwand	89'500			
15'000		3910	Interne Verrechnung Sachaufwand	15'000			
	202'300	4520	Rückerstattung Vertrags-Gemeinden		206'000		

Voranschlag 2007		Konto	Laufende Rechnung Funktionale Gliederung	Voranschlag 2006		Rechnung 2005	
Aufwand	Ertrag			Aufwand	Ertrag	Aufwand	Ertrag
3'668'100	1'370'300	3	Kultur und Freizeit	3'549'100	1'314'300	3'280'214.15	1'286'316.60
	2'297'800				2'234'800		1'993'897.55
274'000	39'600	300	Kulturförderung	270'800	37'600	264'205.65	36'399.00
	234'400				233'200		227'806.65
4'000		3000	Kulturkommission	4'000		3'244.95	
30'200		3010	Besoldung Info - Stelle Kultur / Tourismus	30'000		33'076.60	
2'500		3030	Sozialversicherungen	2'500		2'577.00	
2'500		3040	Pensionskasse	2'500		2'547.40	
800		3050	Kranken- und Unfallversicherungen	800		766.00	
10'000		3100	Drucksachen, Beschriftungen	10'000		7'105.40	
13'000		3160 K	Miete Flügel Rathaussaal	10'000		13'540.00	
2'000		3180	Telefon, Porti, Diverses	2'000		1'500.00	
18'000		3181	Bundes-, Jungbürgerfeier, Anlässe	18'000		21'383.70	
		3183	Gesamtwerk Erich Büsser			1'964.60	
15'000		3650	Verschiedene Beiträge	15'000		6'643.40	
120'000		3651	Regionalbibliothek	120'000		120'000.00	
2'000		3652	Volkshochschule	2'000		2'000.00	
2'000		3654	Kulturverein Frohsinn	2'000		2'000.00	
45'000		3655 K	Allgemeine Kulturförderung	45'000		40'891.80	
4'000		3659	Ausstellungen, Verschiedenes	4'000		1'715.20	
3'000		3900	Interne Verrechnung Personalaufwand	3'000		3'249.60	
	11'500	4340	Dienstleistungen, Vermietungen		11'500		8'303.00
	100	4351	Verkauf Bücher		100		72.00
	6'000	4360	Kostenanteil Flügel Rathaussaal		4'000		6'024.00
	22'000	4900	Interne Verrechnung Personalaufwand		22'000		22'000.00
3'000	0	301	Museen	3'000	0	3'000.00	0.00
	3'000				3'000		3'000.00
3'000		3110	Einlage in Kultur- und Museumsfonds	3'000		3'000.00	

Voranschlag 2007		Konto	Laufende Rechnung Funktionale Gliederung	Voranschlag 2006		Rechnung 2005	
Aufwand	Ertrag			Aufwand	Ertrag	Aufwand	Ertrag
70'000	0	302	Theater, Konzerte	70'000	0	78'070.00	0.00
	70'000				70'000		78'070.00
30'000		3651	Theater- und Konzertgesellschaft	30'000		30'000.00	
5'000		3652	Bühni Wyfelde	5'000		5'000.00	
3'000		3653	Kulturverein Theagovia	3'000		3'000.00	
25'000		3654	Musikverein	25'000		24'580.00	
2'000		3655	Männer - und Damenchöre	2'000		2'000.00	
5'000		3659	Diverse Beiträge	5'000		13'490.00	
253'000	170'000	303	Saal Thurgauerhof	287'000	150'000	252'790.15	172'364.35
	83'000				137'000		80'425.80
3'000		3110	Anschaffung Geräte, Einrichtungen	5'000		2'566.25	
55'000		3120	Wasser, Energie, Heizung	55'000		52'376.00	
35'000		3130	Material, Reinigung, Hauswart	35'000		37'391.05	
35'000		3140	Unterhalt bauliche Anlagen	65'000		36'158.60	
3'000		3150	Unterhalt Geräte, Einrichtungen	5'000		1'980.90	
4'000		3180	Sachversicherungen	4'000		3'456.15	
30'000		3181	Verwaltung, Unterhalt STWEG	30'000		32'572.20	
35'000		3182	Dienstleistungen, Administration	35'000		36'289.00	
50'000		3310	Abschreibungen	50'000		50'000.00	
3'000		3900	Interne Verrechnung Personalaufwand	3'000			
	150'000	4340 K	Raummieten Saal / Küche		130'000		153'454.00
	20'000	4350 K	F & B - Provisionen		20'000		18'910.35
33'000	0	310	Denkmalpflege und Heimatschutz	31'000	0	45'810.00	0.00
	33'000				31'000		45'810.00
12'000		3180 K	NHG Umsetzung Verträge	10'000		7'410.00	
1'000		3650	Diverse Beiträge	1'000		620.00	
20'000		3660	Beitrag Restaurationen	20'000		37'780.00	
634'500	273'700	330	Gemeindegärtnerei, Parkanlagen	638'900	273'700	578'331.04	249'490.50
	360'800				365'200		328'840.54
431'000		3010 K	Besoldung Gärtnerei	441'000		403'020.10	
34'000		3030	Sozialversicherungen	34'000		30'858.65	
35'500		3040	Pensionskasse	34'000		29'604.40	

Voranschlag 2007		Konto	Laufende Rechnung Funktionale Gliederung	Voranschlag 2006		Rechnung 2005	
Aufwand	Ertrag			Aufwand	Ertrag	Aufwand	Ertrag
12'000		3050	Kranken- und Unfallversicherungen	12'200		11'137.00	
2'000		3060	Dienstkleider	2'000		84.95	
2'000		3090	Div. Personalkosten, Weiterbildung	2'000		1'795.00	
500		3100	Büromaterial, Drucksachen	500		271.70	
6'500		3110	Anschaffungen Geräte, Fahrzeuge	5'700		1'206.45	
15'000		3120	Wasser, Energie	15'000		13'036.25	
26'000		3130	Material (Pflanzen, Dünger)	26'000		23'299.04	
3'000		3131	Grünabfälle Kompostieranlage	3'000		3'300.00	
25'000		3140	Unterhalt der Anlagen durch Dritte	25'000		20'181.40	
8'000		3141	Unterhalt der baulichen Anlagen	8'000		7'638.40	
500		3142	Familiengärten "Im Mösl"i	1'000		120.00	
500		3143	Familiengärten "Sangen"	1'500		365.90	
500		3144	Unterhalt Kräuter - / Apothekegarten	500		31.80	
17'000		3151 K	Unterhalt Geräte, Maschinen, Fahrzeuge	10'000		19'990.60	
2'000		3152	Unterhalt Ruhebänke, Spielplätze	4'000		2'800.95	
500		3170	Spesenentschädigungen	500			
6'000		3180	Dekorationen	6'000		5'144.55	
2'000		3182	Telefon	2'000		1'941.10	
5'000		3900	Interne Verrechnung Personalaufwand	5'000		2'502.80	
	3'700	4230	Pachtzinsen Familiengärten		3'700		3'750.00
	20'000	4350	Rückvergütung für Gärtnerei		20'000		22'740.50
	250'000	4900	Interne Verrechnung Personalaufwand		250'000		223'000.00
532'700	35'000	340	Sport allgemein	456'300	5'000	274'969.46	2'500.00
	497'700				451'300		272'469.46
8'000		3000 K	Sportkommission	8'000		3'606.30	
31'100		3010	Besoldung Sekretariat	30'500		14'950.00	
2'500		3030	Sozialversicherungen	2'500		1'164.85	
2'300		3040	Pensionskasse	2'500		900.60	
800		3050	Kranken- und Unfallversicherungen	800		346.00	
2'000		3090	Spesen Weiterbildung				
10'000		3100	Marketing, Werbung	10'000		14'991.05	
3'000		3101	Büromaterial, Drucksachen, Inserate	3'000		48.45	
3'500		3110 K	Anschaffungen Geräte, Einrichtungen			12'127.50	

Voranschlag 2007		Konto	Laufende Rechnung Funktionale Gliederung	Voranschlag 2006		Rechnung 2005	
Aufwand	Ertrag			Aufwand	Ertrag	Aufwand	Ertrag
2'000		3140	Büro Güttingersreuti, Unterhalt			10'943.45	
1'500		3181	Vita Parcours	3'000		1'506.40	
		3182	Kantonaltturnfest	50'000			
1'000		3183	Eigene Anlässe	1'000		3'689.25	
		3184	Tour de Suisse, Etappenort			6'405.00	
		3185	Optimierung Gebäudereinigung			11'889.85	
30'000		3186 K	Eidg. Turnfest Frauenfeld				
20'000		3187 K	Swiss-Inline Cup				
200'000		3310	Abschreibung Dreifachsporthalle	150'000			
15'000		3651	Beiträge an Sportvereine	15'000		11'456.00	
200'000		3652 K	Kostenanteil Betrieb Hallenbad	180'000		180'944.76	
	30'000	4360	Rückerstattung Eidg. Turnfest Frauenfeld				
	5'000	4520	Beitrag der Schulgemeinden an Sportsekretariat		5'000		2'500.00
531'200	221'500	341	Schwimmbad	536'000	221'500	474'202.35	213'662.15
	309'700				314'500		260'540.20
203'000		3010	Besoldungen	195'000		184'616.55	
16'000		3030	Sozialversicherungen	15'500		13'808.65	
17'000		3040	Pensionskasse	16'000		15'294.20	
5'700		3050	Kranken- und Unfallversicherungen	5'500		5'127.00	
9'000		3100	Telefon, Drucksachen, Inserate	9'000		7'883.85	
21'000		3110 K	Anschaffung Geräte, Einrichtungen	20'000		7'402.25	
56'000		3120	Wasser, Energie	60'000		46'725.30	
15'000		3130	Chemikalien	15'000		15'395.85	
40'000		3140 K	Unterhalt der baulichen Anlagen	46'500		58'171.70	
10'000		3141	Unterhalt Grünanlagen	15'000		6'368.40	
30'000		3150	Unterhalt Geräte, Einrichtungen	30'000		24'591.55	
1'500		3170	Spesenentschädigung, Weiterbildung	1'500		2'265.00	
10'000		3190	Uebriger Sachaufwand	10'000		5'552.05	
60'000		3310	Abschreibungen	60'000		60'000.00	
37'000		3900	Interne Verrechnung Personalaufwand	37'000		21'000.00	

Voranschlag 2007		Konto	Laufende Rechnung Funktionale Gliederung	Voranschlag 2006		Rechnung 2005	
Aufwand	Ertrag			Aufwand	Ertrag	Aufwand	Ertrag
	14'000	4270	Miete Kiosk		14'000		16'983.50
	180'000	4340	Eintritte		180'000		185'315.20
	5'000	4350	Verkäufe		5'000		3'413.00
	3'000	4360	Rückerstattungen		3'000		4'150.45
	4'500	4361	Rückerstattungen (Unfall, KK, EO, FAK)		4'500		3'800.00
	15'000	4900	Interne Verrechnung Personalaufwand		15'000		
706'500	127'000	342	Sportanlagen	612'000	123'000	545'774.50	126'253.15
	579'500				489'000		419'521.35
176'000		3010 K	Besoldung Sportwarte	173'000		158'139.00	
13'000		3030	Sozialversicherungen	12'500		11'573.85	
13'000		3040	Pensionskasse	14'000		10'244.40	
5'000		3050	Kranken- und Unfallversicherungen	5'000		4'364.00	
2'000		3090	Weiterbildung, Schulung				
89'000		3110 K	Anschaffung Geräte, Einrichtungen	40'000		33'763.55	
85'000		3120	Wasser, Energie	80'000		79'363.05	
12'000		3130	Reinigungsmaterial	12'000		9'954.05	
94'000		3140 K	Unterhalt der baulichen Anlagen	82'000		72'989.35	
45'000		3141 K	Unterhalt Grünanlagen, Sämereien	40'000		32'259.10	
40'000		3151	Unterhalt Geräte, Einrichtungen, Treibstoff	32'000		38'371.05	
2'500		3152	Aufwand Getränkeautomat	2'500		1'810.20	
1'000		3170	Spesenentschädigungen	1'000		935.00	
8'000		3180	Sachversicherungen, Telefon	8'000		9'286.70	
3'000		3190	Uebriger Sachaufwand	3'000		2'721.20	
12'000		3290	Baurechtszinsen	12'000		12'000.00	
70'000		3310	Abschreibung Sportanlagen	50'000		50'000.00	
36'000		3900	Interne Verrechnung Personalaufwand	45'000		18'000.00	
	58'000	4340	Benützungsgebühren allgemein		54'000		60'272.50
	55'000	4341	Benützungsgebühren Schulgemeinde		55'000		55'000.00
	7'000	4360	Rückerstattungen		7'000		7'679.95
	3'000	4390	Ertrag Getränkeautomat		3'000		3'300.70
	4'000	4900	Interne Verrechnung Personalaufwand		4'000		

Voranschlag 2007		Konto	Laufende Rechnung Funktionale Gliederung	Voranschlag 2006		Rechnung 2005	
Aufwand	Ertrag			Aufwand	Ertrag	Aufwand	Ertrag
596'400	468'000	343	Kunsteisbahn	611'300	468'000	730'852.55	451'339.55
	128'400				143'300		279'513.00
		3000	Betriebskommission			1'988.05	
278'000		3010	Besoldungen	278'000		282'017.05	
19'500		3030	Sozialversicherungen	19'500		19'775.05	
19'000		3040	Pensionskasse	20'000		17'565.10	
7'800		3050	Kranken- und Unfallversicherungen	7'700		7'832.00	
5'000		3110	Anschaffungen Geräte, Maschinen	5'000		2'401.50	
4'000		3111	Anschaffung Schlittschuhe	4'000		3'437.60	
100'000		3120	Energie, Wasser, Heizung	110'000		86'674.10	
12'000		3130	Verbrauchsmaterial, Entsorgung	12'000		10'412.00	
30'000		3140	Unterhalt der baulichen Anlagen	30'000		133'126.10	
20'000		3150	Unterhalt Maschinen, Fahrzeuge	20'000		54'848.70	
2'100		3160	Leasing, Miete	2'100		2'065.80	
2'000		3170	Spesenentschädigung	2'000		1'660.00	
25'000		3180	Dienstleistungen, Versicherungen	25'000		23'633.95	
		3181	Aufwand Werbepool			1'818.75	
3'000		3190	Übriger Sachaufwand	3'000		2'459.80	
20'000		3310	Abschreibungen	30'000		30'000.00	
22'000		3650 K	Beiträge an Weinfelder Vereine	17'000		38'137.00	
25'000		3900	Interne Verrechnung Personalaufwand	24'000		9'000.00	
2'000		3910	Interne Verrechnung Sachaufwand	2'000		2'000.00	
	45'000	4270	Pacht Restaurant		45'000		42'000.00
	8'000	4271	Raumvermietung		8'000		16'000.00
	17'000	4272	Vermietung Fahrzeug		17'000		16'075.65
	500	4273	Vermietung Materialkasten		500		
	250'000	4340	Eisfeldvermietung		250'000		245'485.50
	30'000	4341	Öffentlicher Eislauf		30'000		26'061.75
	25'000	4342	Schlittschuhvermietung		25'000		28'530.25
	5'000	4343	Schlittschuhservice		5'000		3'032.75
	15'000	4344	Hallenvermietung Inline		15'000		12'815.00
	500	4345	Oeffentlicher Inline		500		
	10'000	4350	Platzmiete Werbung		10'000		11'061.65

Voranschlag 2007		Konto	Laufende Rechnung Funktionale Gliederung	Voranschlag 2006		Rechnung 2005	
Aufwand	Ertrag			Aufwand	Ertrag	Aufwand	Ertrag
	18'000	4360	Rückerstattungen (Unfall, KK, EO, FAK)		18'000		20'071.85
	1'000	4390	Verschiedene Einnahmen		1'000		205.15
	30'000	4620	Beiträge Schulgemeinden		30'000		30'000.00
	13'000	4900	Interne Verrechnung Personalaufwand		13'000		
33'800	35'500	344	Sportunterkunft Mühlfangstrasse	32'800	35'500	32'208.45	34'307.90
1'700				2'700		2'099.45	
9'000		3010	Besoldungen	8'000		8'653.60	
700		3030	Sozialversicherungen	700		674.25	
100		3050	Kranken- und Unfallversicherungen	100			
5'000		3120	Wasser, Energie, Heizung	5'000		4'283.75	
500		3130	Verbrauchsmaterial	500		328.30	
2'000		3140	Unterhalt	2'000		1'441.75	
15'000		3160	Raummiete	15'000		15'000.00	
1'500		3180	Dienstleistungen, Versicherungen	1'500		1'826.80	
	35'000	4270	Mieteinnahmen		35'000		33'878.00
	500	4390	Verschiedene Einnahmen		500		429.90
785'700	421'000	4	Gesundheit	738'700	361'000	780'143.20	426'014.20
	364'700				377'700		354'129.00
479'500	420'000	440	Rettungsdienst	428'700	360'000	461'665.40	425'085.75
	59'500				68'700		36'579.65
72'000		3010	Begleitpersonen Krankentransport	69'000		71'809.25	
5'700		3030	Sozialversicherungen	5'600		5'536.40	
1'800		3050	Kranken- und Unfallversicherungen	1'600		1'662.00	
15'000		3090	Div. Personalkosten, Weiterbildung	15'000		5'659.20	
7'000		3110	Anschaffung Geräte, Fahrzeuge	20'000		2'991.60	
7'000		3150	Unterhalt Geräte, Fahrzeuge	7'000		9'885.75	
350'000		3181 K	Dienstleistung Rettungsdienst Walter AG	290'000		342'644.80	
4'000		3183	Telefon / Funk Krankenwagen	4'000		3'476.40	

Voranschlag 2007		Konto	Laufende Rechnung Funktionale Gliederung	Voranschlag 2006		Rechnung 2005	
Aufwand	Ertrag			Aufwand	Ertrag	Aufwand	Ertrag
5'000		3900	Interne Verrechnung Personalaufwand	5'000		10'000.00	
12'000		3910	Interne Verrechnung Sachaufwand	11'500		8'000.00	
	360'000	4360	Rückerstattung Krankentransporte		300'000		362'185.75
	60'000	4361	Rückerstattung Pauschalauftwendungen		60'000		62'900.00
259'900	0	445	Ambulante Krankenpflege	267'700	0	273'239.20	0.00
	259'900				267'700		273'239.20
4'400		3070	Ruhegehalt Hebammen	4'200		4'312.15	
58'000		3651 K	Beitrag Mütter - / Väterberatung	66'000		66'502.80	
195'000		3652	Beitrag Verein SPITEX	195'000		200'000.00	
2'500		3654	Information SPITEX	2'500		2'424.25	
32'800	0	450	Gesundheitsförderung	28'800	0	33'742.00	0.00
	32'800				28'800		33'742.00
28'800		3640	Zweckverband Gesundheit Mittelthurgau	28'600		28'692.00	
4'000		3650 K	Diverse Beiträge	200		5'050.00	
8'000	0	459	Uebrige Krankheitsbekämpfung	8'000	0	7'225.60	0.00
	8'000				8'000		7'225.60
4'000		3640	Beitrag an TBC - Fürsorgestelle	4'000		3'825.60	
1'000		3650	Diverse Beiträge	1'000		400.00	
3'000		3651	Samariterverein	3'000		3'000.00	
2'500	1'000	470	Lebensmittelkontrolle	2'500	1'000	1'690.00	928.45
	1'500				1'500		761.55
2'500		3520	Pilzkontrolle	2'500		1'690.00	
	1'000	4520	Von Gemeinden für Pilzkontrolle		1'000		928.45
3'000	0	490	Uebrigtes Gesundheitswesen	3'000	0	2'581.00	0.00
	3'000				3'000		2'581.00
2'000		3010	Entschädigung Desinfektor	2'000		1'956.00	
1'000		3130	Desinfektionsmittel	1'000		625.00	

Voranschlag 2007		Konto	Laufende Rechnung Funktionale Gliederung	Voranschlag 2006		Rechnung 2005	
Aufwand	Ertrag			Aufwand	Ertrag	Aufwand	Ertrag
4'714'300	1'597'700	5	Soziale Wohlfahrt	4'490'500	1'719'500	4'338'714.16	1'668'922.90
	3'116'600				2'771'000		2'669'791.26
0	15'000	500	Sozialversicherung allgemeines	0	15'000	0.00	14'446.00
15'000				15'000		14'446.00	
	15'000	4510	Kantonsbeitrag AHV-Gemeindestelle		15'000		14'446.00
350'000	0	520	Krankenversicherung	400'000	0	348'054.20	0.00
	350'000				400'000		348'054.20
350'000		3650	Beitrag Prämienverbilligung KVG	400'000		348'054.20	
1'400'000	0	530	Ergänzungsleistungen AHV/IV	1'200'000	0	1'348'813.00	0.00
	1'400'000				1'200'000		1'348'813.00
1'400'000		3610	Gemeindebeitrag	1'200'000		1'348'813.00	
56'000	0	540	Jugendpolitik	57'000	0	51'077.50	0.00
	56'000				57'000		51'077.50
5'000		3000	Jugendkommission	5'000		5'469.35	
10'000		3180	Projekte	10'000		5'058.15	
40'000		3650	Verein für Jugend und Freizeit	40'000		40'000.00	
1'000		3651	Diverse Beiträge	2'000		550.00	
300	0	550	Invalidität	300	0	50.00	0.00
	300				300		50.00
300		3650	Diverse Beiträge	300		50.00	
5'000	0	580	Alterspolitik	25'000	0	5'000.00	0.00
	5'000				25'000		5'000.00
5'000		3180	Seniorennetz / Alterskonzept	25'000		5'000.00	

Voranschlag 2007		Konto	Laufende Rechnung Funktionale Gliederung	Voranschlag 2006		Rechnung 2005	
Aufwand	Ertrag			Aufwand	Ertrag	Aufwand	Ertrag
2'762'100	1'577'700 1'184'400	581	Oeffentliche Sozialhilfe	2'648'000	1'699'500 948'500	2'476'536.21	1'647'663.65 828'872.56
9'000		3000	Fürsorgekommission	9'000		8'621.80	
244'000		3010	Besoldungen Fürsorgeamt	238'000		236'317.35	
18'500		3030	Sozialversicherungen	18'000		17'847.45	
17'000		3040	Pensionskasse	22'000		17'741.65	
6'000		3050	Kranken- und Unfallversicherungen	5'500		5'412.00	
2'500		3090	Div. Personalkosten, Weiterbildung	2'500		1'726.30	
1'500		3100	Büromaterial, Drucksachen	1'500		1'802.25	
3'000		3110	Anschaffungen Geräte, Mobiliar	2'000		1'740.05	
8'000		3150	Unterhalt Geräte, Mobiliar, EDV	5'000		7'486.60	
33'500		3160	Mietkosten Asylbewerberunterkünfte	30'000		33'456.00	
20'000		3161	Anschaffungen, Betriebskosten und Reparaturen für Asylbewerberunterkunft	20'000		18'607.35	
12'600		3162	Mietkosten für Notwohnungen	17'000		12'600.00	
12'000		3163	Anschaffungen, Betriebskosten und Reparaturen für Notwohnung	10'000		6'661.55	
5'500		3170	Spesenentschädigungen	5'500		3'761.35	
12'000		3180	Dienstleistungen, Telefon, Porti	12'000		8'891.90	
5'000		3181	Gutachten und Rechtsabklärungen	5'000			
20'000		3625	Lastenausgleich anerkannte Flüchtlinge	20'000		15'454.15	
5'000		3640	Unterstützung anerkannte Flüchtlinge	10'000			
500'000		3661	Unterstützung an Thurgauer Bürger	500'000		424'784.16	
700'000		3662	Unterstützung an übrige CH-Bürger	700'000		665'149.25	
400'000		3663 K	Unterstützung an Ausländer	350'000		366'343.95	
60'000		3664	Unterstützung Asylbewerber	70'000		50'386.35	
110'000		3665 K	Beiträge an Kinderbetreuung	90'000		91'330.65	
350'000		3666 K	Alimentenvorschüsse	280'000		284'284.85	
200'000		3760	Alimenteninkasso-Auszahlungen	220'000		189'129.25	
7'000		3910	Interne Verrechnung Sachaufwand	5'000		7'000.00	

Voranschlag 2007		Konto	Laufende Rechnung Funktionale Gliederung	Voranschlag 2006		Rechnung 2005	
Aufwand	Ertrag			Aufwand	Ertrag	Aufwand	Ertrag
	1'700	4211	Zinsen aus Unterstützungsfonds		1'500		1'780.00
		4212	Einbürgerungsgebühren		35'000		21'900.00
	30'000	4270	Mieterträge Asylbewerberunterkünfte		30'000		33'456.00
	18'000	4271	Rückvergütung für Unterhalt Asylbewerberunterkunft		18'000		18'607.35
	10'000	4272	Mieterträge Notwohnung		10'000		10'475.00
	8'000	4273	Rückvergütungen Notwohnung		5'000		6'661.55
	400'000	4361	Rückvergütung von Thurgauerbürgern		400'000		354'353.80
	400'000	4362	Rückvergütung von Schweizerbürgern		550'000		482'380.35
	300'000	4363	Rückvergütung von Ausländern		250'000		358'907.30
	60'000	4364	Rückvergütung von Asylbewerbern		70'000		50'386.35
	150'000	4366	Rückvergütung Alimentenvorschüsse		110'000		119'626.70
		4600	Bundesbeiträge				
	200'000	4760	Alimenteninkasso-Einnahmen		220'000		189'129.25
71'700	5'000	582	Arbeitslosenunterstützung	90'000	5'000	39'744.95	6'813.25
	66'700				85'000		32'931.70
60'000		3010	Beschäftigung Arbeitslose	80'000		19'984.00	
4'600		3030	Sozialversicherungen	6'200		1'477.80	
2'100		3050	Kranken- und Unfallversicherungen	2'800		555.00	
5'000		3110	Anschaffung Geräte, Mobiliar, Maschinen	1'000		347.30	
		3610	Gemeindeanteil arbeitsrechtliche Massnahmen			17'380.85	
	5'000	4340	Dienstleistungen		5'000		5'796.25
		4360	Rückerstattungen				1'017.00
67'200	0	589	Diverse Leistungen	68'200	0	63'638.30	0.00
	67'200				68'200		63'638.30
1'000		3000	Integrationskommission	2'000		898.00	
10'000		3180	Integrationsmassnahmen	10'000		7'890.40	
5'000		3650	Diverse Beiträge	5'000		3'640.00	
200		3651	Gemeinnütziger Frauenverein Weinfelden	200		200.00	
11'000		3652	Beitrag Kinderbetreuung	11'000		10'841.10	
40'000		3653	Beitrag Eheberatungsstelle	40'000		40'168.80	

Voranschlag 2007		Konto	Laufende Rechnung Funktionale Gliederung	Voranschlag 2006		Rechnung 2005	
Aufwand	Ertrag			Aufwand	Ertrag	Aufwand	Ertrag
1'000	0	590	Hilfsaktionen Inland	1'000	0	5'300.00	0.00
	1'000				1'000		5'300.00
1'000		3620	Beiträge an CH-Gemeinden	1'000		5'300.00	
1'000	0	591	Hilfsaktionen Ausland	1'000	0	500.00	0.00
	1'000				1'000		500.00
1'000		3650	Diverse Beiträge	1'000		500.00	
3'999'100	570'200	6	Verkehr	3'824'300	627'500	3'853'425.45	669'274.75
	3'428'900				3'196'800		3'184'150.70
330'000	0	600	Verkehrsgesetz	340'000	0	290'994.00	0.00
	330'000				340'000		290'994.00
330'000		3610 K	Beitrag an Kanton	340'000		290'994.00	
3'324'500	462'200	620	Gemeindestrassen	3'069'500	519'500	3'148'078.20	546'802.25
	2'862'300				2'550'000		2'601'275.95
7'000		3000	Bau- und Strassenkommission	7'000		6'296.00	
853'000		3010	Besoldungen Bauamtspersonal	854'000		850'574.40	
63'000		3030	Sozialversicherungen	63'500		59'790.55	
63'000		3040	Pensionskasse	55'000		48'594.80	
24'000		3050	Kranken- und Unfallversicherungen	24'000		23'622.10	
4'000		3060	Dienstkleider	3'500		3'416.70	
3'500		3090	Div. Personalkosten, Weiterbildung	3'500		3'288.35	
40'000		3110 K	Anschaffungen Geräte, Maschinen, Fahrzeuge	5'000		46'382.20	
85'000		3131	Baumaterial, Kies, Splitt, Teer	85'000		83'124.15	
25'000		3132 K	Salz, Splitt für Winterdienst	15'000		34'917.00	
30'000		3133	Signalisierung, Hausnummern	30'000		29'497.05	
30'000		3134 K	Treibstoff	25'000		31'204.80	
25'000		3140	Regiearbeiten	25'000		20'598.50	
		31402	Thurgauerhof Plätzli	55'000			

Voranschlag 2007		Konto	Laufende Rechnung Funktionale Gliederung	Voranschlag 2006		Rechnung 2005	
Aufwand	Ertrag			Aufwand	Ertrag	Aufwand	Ertrag
80'000		3141	Ordentl. Unterhalt, Schachtreinigung, Staubbekämpfung	80'000		75'878.20	
10'000		3142	Landerwerb für Strassenzwecke	30'000		1'023.70	
206'000		3143 K	Belagsreparaturen, kleine Ausbauten	140'000		183'820.15	
100'000		3144	Erneuerung Strassenbeleuchtung	100'000		105'549.80	
30'000		3145 K	Pfaden, Salzen, Splitten	20'000		58'084.95	
1'000		3146	Unterhalt Brücken	1'000		111.85	
500'000		3147 K	Strassensanierungen	450'000		481'454.95	
190'000		3148	TBW AG Pauschale Strassenbeleuchtung	190'000		190'000.00	
30'000		3149	Diverse Verkehrsberuhigungsmassnahmen	30'000		36'340.65	
30'000		3151	Unterhalt Fahrzeuge	30'000		29'898.50	
20'000		3152	Unterhalt Geräte, Maschinen	20'000		21'228.65	
10'000		3153	Unterhalt Gerätschaft Winterdienst	5'000		19'210.55	
2'000		3154	Unterhalt Ruhebänke	5'000		2'910.90	
15'000		3155	Unterhalt Parkuhren	15'000		8'189.70	
1'000		3170	Spesenentschädigungen	1'000		178.80	
20'000		3180	Projektierungskosten	20'000		15'658.80	
1'000		3181	Übriger Sachaufwand / Verschiedenes	1'000		615.05	
22'000		3182	Haftpflicht- und Sachversicherungen	22'000		26'116.40	
45'000		3183 K	Zustandserfassung Gemeindestrassen				
600'000		3310	Abschreibungen Strassen	600'000		600'000.00	
100'000		3311 K	Abschreibung Unterführung SBB Wilerstrasse				
53'500		3900	Interne Verrechnung Personalaufwand	53'500		46'500.00	
5'500		3910	Interne Verrechnung Sachaufwand	5'500		4'000.00	
	80'000	4270 K	Parkplatzgebühren		125'000		150'967.70
	500	4271	Benützungsgebühren öffentl. Grund		500		500.00
	1'000	4350	Verkäufe Kies, Salz, Splitt, Masch.		1'000		4'255.00
	15'000	4360	Vergütung von Dritten für bauliche Leistungen		15'000		16'703.15
	40'000	4361	Rückerstattung (Unfall, KK, EO, FAK)		40'000		51'193.85
	9'700	4610	Staatsbeitrag Unterhalt Kantonsstrassen		7'000		7'020.00
	316'000	4900	Interne Verrechnung Personalaufwand		331'000		316'162.55

Voranschlag 2007		Konto	Laufende Rechnung Funktionale Gliederung	Voranschlag 2006		Rechnung 2005	
Aufwand	Ertrag			Aufwand	Ertrag	Aufwand	Ertrag
37'000	0	621	Werkhof Weststrasse 6	33'000	0	33'053.25	0.00
	37'000				33'000		33'053.25
500		3110	Anschaffung Geräte, Mobiliar, Maschinen	500			
12'000		3120	Wasser, Energie, Heizmaterial	10'000		11'566.70	
500		3130	Betriebs-/Verbrauchsmaterial	500		693.30	
12'000		3140	Baulicher Unterhalt	10'000		8'570.65	
5'000		3180	Sachversicherungen, Telefon	5'000		5'222.60	
7'000		3900	Interne Verrechnung Personalaufwand	7'000		7'000.00	
85'500	25'000	622	Parkieranlagen	105'500	25'000	105'000.00	26'875.00
	60'500				80'500		78'125.00
500		3150	Unterhalt Parkieranlagen	500			
5'000		3160	Parkplätze Freiestrasse	5'000		5'000.00	
80'000		3310	Abschreibung Parkieranlagen	100'000		100'000.00	
	25'000	4270	Anteil Gemeinde Parkplatzgebühren		25'000		26'875.00
222'100	80'000	640	Oeff. regionaler Personenverkehr	276'300	80'000	276'300.00	92'797.50
	142'100				196'300		183'502.50
59'500		3190	Generalabonnemente SBB	68'000		68'000.00	
150'000		3310	Abschreibungen Bahnhofanlagen	200'000		200'000.00	
600		3600	Beiträge an Bahnhofanlagen	300		300.00	
12'000		3900	Interne Verrechnung Personalaufwand	8'000		8'000.00	
	80'000	4340	Benützungsgebühren GA SBB		80'000		92'797.50
0	3'000	651	Nahverkehrsbetriebe	0	3'000	0.00	2'800.00
3'000				3'000		2'800.00	
	3'000	4100	Konzessionsgebühren Taxi		3'000		2'800.00

Voranschlag 2007		Konto	Laufende Rechnung Funktionale Gliederung	Voranschlag 2006		Rechnung 2005	
Aufwand	Ertrag			Aufwand	Ertrag	Aufwand	Ertrag
2'639'800	1'472'000 1'167'800	7	Umwelt und Raumordnung	2'495'600	1'483'000 1'012'600	2'923'876.05	1'570'971.95 1'352'904.10
63'000	0 63'000	700	Wasser	62'000	0 62'000	64'014.95	0.00 64'014.95
53'000		3120	Wasser öffentliche Brunnen	53'000		53'000.00	
5'000		3140	Unterhalt öffentliche Brunnen	4'000		6'190.70	
5'000		3900	Interne Verrechnung Personalaufwand	5'000		4'824.25	
1'100'000	1'100'000 0	710	Abwasserbeseitigung	1'129'000	1'129'000 0	1'214'121.35	1'214'121.35 0.00
40'000		3140	Unterhalt Kanalisationen	40'000		41'592.10	
40'000		3141	Bauliche Anpassungen	40'000		8'189.70	
20'000		3142	Hebwerk Tannenwiesen	20'000		17'550.80	
250'000		3143 K	Erneuerung Kanalisationsnetz	250'000		257'645.25	
6'000		3180	TBW, Bezugskosten ARA-Gebühren	6'000		5'409.65	
5'000		3181	GKP / GEP, Ueberarbeitung	5'000		33'155.50	
700'000		3520 K	Anteil Betriebskosten AVM	750'000		664'205.50	
22'000		3800 K	Einlage in Spezialfinanzierung			171'292.85	
17'000		3900	Interne Verrechnung Personalaufwand	18'000		15'080.00	
	1'100'000	4340	Gebühren für Abwasserbeseitigung		1'100'000		1'071'445.35
		4610	Kantonsbeitrag GEP				142'676.00
		4800	Entnahme aus Spezialfinanzierung		29'000		
365'500	184'000 181'500	720	Abfallbeseitigung	355'500	182'000 173'500	371'616.95	183'245.95 188'371.00
3'000		3100	Drucksachen, Inserate, Porti	3'000			
1'000		3101	Telefon, Büromaterial	1'000		411.00	
2'000		3110	Ansch. Mobilien, Maschinen, Fahrzeuge	2'000		1'344.45	
500		3130	Verbrauchsmaterial	500		26.80	
13'000		3135	Entsorgungszentrum: Betriebskosten	10'000		13'324.05	
3'000		3145	Entsorgungszentrum: Baul. Unterhalt	3'000		1'605.55	

Voranschlag 2007		Konto	Laufende Rechnung Funktionale Gliederung	Voranschlag 2006		Rechnung 2005	
Aufwand	Ertrag			Aufwand	Ertrag	Aufwand	Ertrag
14'000		3150	Unterhalt Sammelstellen	12'000		14'636.70	
72'000		3182	Papier	72'000		81'253.50	
68'000		3185	Grüne Route	63'000		68'770.30	
20'000		3187	Bauschutt	20'000		21'460.00	
2'000		3189	Sonderabfälle, Diverses	2'000		46.30	
1'000		3190	Uebrige Sachaufwände	1'000		773.70	
166'000		3900	Interne Verrechnung Personalaufwand	166'000		167'964.60	
	2'500	4350	Gebühren Abfallbewirtschaftung		2'500		2'400.00
	95'500	4351	Wiederverwertungsbeitrag Verband		95'500		95'640.00
	57'000	4352	Papier		57'000		56'999.60
	17'000	4353	Wiederverwertungsbeitrag Gemeinden		17'000		16'494.00
	4'000	4354	Gebühren Häckseldienst		4'000		3'510.00
	8'000	4358	Recyclinggebühren		6'000		8'202.35
147'700	120'000	730	Kompostieranlage	134'600	90'000	148'427.25	115'374.25
	27'700				44'600		33'053.00
25'000		3010 K	Besoldungen	20'000		23'591.75	
2'000		3030	Sozialversicherungen	1'600		1'838.25	
700		3050	Kranken- und Unfallversicherungen	500		655.00	
500		3100	Drucksachen, Inserate, Porti			124.00	
1'500		3110	Ansch. Mobilien, Maschinen, Fahrzeuge	1'500		39.80	
1'500		3120	Energiekosten, Telefon, Büromaterial	1'500		765.25	
500		3130	Verbrauchsmaterial	500		336.00	
10'000		3140 K	Unterhalt der baulichen Anlagen	3'000		14'276.65	
100'000		3180	Betriebskosten durch Dritte	100'000		100'800.55	
6'000		3900	Interne Verrechnung Personalaufwand	6'000		6'000.00	
	120'000	4340 K	Anlieferung Dritte / Deponiegebühren		90'000		115'374.25

Voranschlag 2007		Konto	Laufende Rechnung Funktionale Gliederung	Voranschlag 2006		Rechnung 2005	
Aufwand	Ertrag			Aufwand	Ertrag	Aufwand	Ertrag
408'000	20'000	740	Friedhof und Bestattung	342'500	20'000	347'001.50	22'065.40
	388'000				322'500		324'936.10
1'000		3000	Friedhofkommission	1'000		3'104.00	
2'000		3060	Dienstkleider	2'000		206.50	
9'000		3100	Drucksachen, Inserate	9'000		6'548.70	
2'000		3110	Anschaffungen Bestattungsutensilien	2'000		1'876.90	
140'000		3130	Bestattungskosten	140'000		125'735.70	
8'000		3140	Unterhalt der baulichen Anlagen	8'000		907.75	
105'000		3141 K	Unterhalt Grünanlagen/Einfassungen	39'500		79'387.70	
10'000		3150	Grabaushub	10'000		1'883.00	
1'000		3180	Sachversicherung	1'000		351.25	
130'000		3900	Interne Verrechnung Personalaufwand	130'000		127'000.00	
	20'000	4340	Gebühren und Kostenbeiträge		20'000		22'065.40
112'100	3'000	741	Abdankungskapelle	76'000	3'000	63'024.55	1'220.00
	109'100				73'000		61'804.55
4'000		3010	Besoldungen	4'000		1'856.00	
100		3030	Sozialversicherungen			91.15	
8'000		3120	Wasser, Energie, Heizmaterial	12'000		6'925.80	
2'000		3130	Betriebs-/Verbrauchsmaterial	2'000		1'580.00	
5'000		3140	Baulicher Unterhalt	5'000		1'571.60	
90'000		3310	Abschreibungen	50'000		50'000.00	
3'000		3900	Interne Verrechnungen Personalaufwand	3'000		1'000.00	
	3'000	4340	Benützungsgebühren		3'000		1'220.00
165'000	0	750	Gewässerverbauungen	161'000	0	224'652.50	0.00
	165'000				161'000		224'652.50
3'000		3130	Unterhalt Giessendücker	4'000		2'236.10	
50'000		3140 K	Unterhalt Bachbette	45'000		96'745.95	
		3141	Giessenbrücke Tannenwiesen			13'520.15	
50'000		3310	Abschreibung Giessen Ost Retention	50'000		50'000.00	
5'000		3610	Beiträge an Kanton für Thurdamm	5'000			
57'000		3900	Interne Verrechnung Personalaufwand	57'000		62'150.30	

Voranschlag 2007		Konto	Laufende Rechnung Funktionale Gliederung	Voranschlag 2006		Rechnung 2005	
Aufwand	Ertrag			Aufwand	Ertrag	Aufwand	Ertrag
75'000	0	770	Naturschutz	30'000	0	24'482.05	0.00
	75'000				30'000		24'482.05
5'000		3140	Naturschutzgebiete	5'000		1'482.05	
60'000		3310	Abschreibung Biotop Güttingersreuti	15'000		15'000.00	
10'000		3900	Interne Verrechnung Personalaufwand	10'000		8'000.00	
51'000	30'000	780	Uebriger Umweltschutz	52'500	29'000	53'511.30	32'645.00
	21'000				23'500		20'866.30
500		3120	Wasser, Energie, öff. Toiletten	1'500		5.90	
500		3130	Betriebs-/Reinigungsmaterial öffentl. Toiletten	1'000			
10'000		3140	Unterhalt öffentliche Toiletten	10'000		10'470.70	
9'000		3190	Hundehaltung	9'000		10'066.60	
4'000		3520	Reg. Tierkörpersammelstelle	4'000		2'928.00	
			Betriebskostenanteil				
2'000		3521	Energiefachstelle	2'000		746.85	
25'000		3900	Interne Verrechnung Personalaufwand	25'000		29'293.25	
		30'000	4060 Hundesteuern		29'000		30'845.00
			4350 Verkauf Aktien Tiermehlfabrik				1'800.00
152'500	15'000	790	Raumordnung	152'500	30'000	413'023.65	2'300.00
	137'500				122'500		410'723.65
1'000		3100	Büromaterial, Drucksachen	1'000			
100'000		3180	Ortsplanung	100'000		163'938.05	
		3181	Enteignungsentschädigung			200'000.00	
500		3190	Verbandsbeiträge, Kurse	500		260.00	
6'000		3640	Beitrag an Regionalplanungsgruppe	6'000		3'825.60	
45'000		3900	Interne Verrechnung Personalaufwand	45'000		45'000.00	
		15'000	4360 Perimeterbeiträge Gestaltungspläne		30'000		2'300.00

Voranschlag 2007		Konto	Laufende Rechnung Funktionale Gliederung	Voranschlag 2006		Rechnung 2005	
Aufwand	Ertrag			Aufwand	Ertrag	Aufwand	Ertrag
439'000	62'600	8	Volkswirtschaft	503'000	62'600	371'025.35	61'569.60
	376'400				440'400		309'455.75
600	0	800	Landwirtschaft, Allgemeines	600	0	539.00	0.00
	600				600		539.00
600		3650	Beitrag AGRO-Marketing	600		539.00	
3'000	0	801	Landwirtschaft, Bodenverbesserungen	5'500	0	1'000.00	0.00
	3'000				5'500		1'000.00
2'500		3000	Flurkommission	2'500		1'000.00	
500		3190	Uebriger Sachaufwand	3'000			
0	0	803	Tierseuchenbekämpfung	0	0	625.85	577.85
	0				0		48.00
		3010	Entschädigung Kontrolleure			625.85	
		3190	Rückerstattung Kanton				577.85
35'500	3'000	804	Landwirtschaft, Pflanzenbau, Tierhaltung	54'500	3'000	27'059.50	2'313.90
	32'500				51'500		24'745.60
1'000		3000	Rebkommission	2'000		836.90	
6'000		3010	Gemeindestelle für Landwirtschaft	5'000		5'708.80	
3'000		3130	Hagelwehr	4'000		2'722.50	
7'000		3140	Unterhalt / Erneuerung Gemeindereben	25'000			
3'000		3180	Feuerbrandkontrolle	3'000		1'945.30	
14'000		3610	Gemeindebeitrag Pflanzenschutzfonds	14'000		14'346.00	
1'500		3650	Weinbauverein	1'500		1'500.00	
		4360	Ertrag aus Rebberg				500.00
	3'000	4510	Rückerst. Kanton für Feuerbrand		3'000		1'813.90

Voranschlag 2007		Konto	Laufende Rechnung Funktionale Gliederung	Voranschlag 2006		Rechnung 2005	
Aufwand	Ertrag			Aufwand	Ertrag	Aufwand	Ertrag
56'500	0	810	Forstwirtschaft	57'000	0	50'433.30	0.00
	56'500				57'000		50'433.30
15'000		3140	Unterhaltsarbeiten Waldstrassen	15'000		9'229.55	
500		3150	Unterhalt Waldparzelle Zelglistrasse	1'000		129.55	
41'000		3610	Beitrag Kant. Waldgesetz	41'000		41'074.20	
5'400	9'600	820	Jagd und Fischerei	7'400	9'600	4'669.85	9'694.25
4'200				2'200		5'024.40	
1'700		3400	Kanton Anteil Jagdpachterlös	1'700		1'756.35	
500		3420	Gemeinden Jagdpachtanteile	500		518.50	
3'000		3620	Wildschadenverhütung	4'000		2'235.00	
200		3650	Beitrag an Jagd- und Vogelschutz	1'200		160.00	
		9'500	4100 Erlös Jagdpacht		9'500		9'594.25
		100	4110 Fischpachterlös		100		100.00
97'600	0	830	Tourismus / Marketing	137'600	0	136'791.60	10.00
	97'600				137'600		136'781.60
3'000		3000	Marketingkommission	5'000			
5'000		3100 K	Broschüre Weinfelden	25'000		6'406.85	
100		3130	Dokumentationen	100		80.00	
25'000		3180 K	Marketing-Projekte	20'000		25'238.50	
500		3181	Dorfführungen	500			
2'000		3182	Städtefreundschaft Singen	2'000		1'085.00	
		3183	Donnschtig-Jass	15'000			
		3184	150 Jahre Thurtal-Linie			11'587.05	
		3650	Marketing Weinfelden			20'200.00	
5'000		3652	Thurg. Verkehrsvereinigung/TG Tourismus	5'000		5'390.00	
35'000		3653	Beflaggung, Weihnachtsbeleuchtung, Diverses	43'000		44'804.20	
22'000		3900	Interne Verrechnung Personalaufwand	22'000		22'000.00	
		4350	Verkäufe Broschüren, Diverses				10.00

Voranschlag 2007		Konto	Laufende Rechnung Funktionale Gliederung	Voranschlag 2006		Rechnung 2005	
Aufwand	Ertrag			Aufwand	Ertrag	Aufwand	Ertrag
240'400	50'000 190'400	840	Industrie, Gewerbe, Handel	240'400	50'000 190'400	149'906.25	48'973.60 100'932.65
60'000		3640	Ansiedlungsförderung	60'000		69'590.00	
100'000		3650 K	Zentrumsförderung	100'000			
400		3651	Beitrag an Thurg. Handelskammer	400		400.00	
50'000		3652	Beitrag an Messen Weinfelden	50'000		50'000.00	
30'000		3900	Interne Verrechnung Personalaufwand	30'000		29'916.25	
	50'000	4360	Vergütung der WEGA		50'000		48'973.60
1'573'000 14'426'000	15'999'000	9	Finanzen und Steuern	1'648'500 13'850'900	15'499'400	1'666'034.77 14'528'116.83	16'194'151.60
130'000 13'665'000 130'000	13'795'000	900 K	Gemeindesteuern	130'000 13'100'000 130'000	13'230'000	127'491.27 13'669'364.48 127'491.27	13'796'855.75
	11'000'000	3300	Abschreibungen, Erlasse				
		4001	Einkommens- und Vermögenssteuern (Natürliche Personen)		11'000'000		10'739'736.55
	150'000	4002 K	Steuern früherer Jahre nat. Personen		150'000		103'967.70
	5'000	4003	Nach- und Strafsteuern		10'000		8'171.20
	400'000	4006 K	Quellensteuern		380'000		300'126.05
	1'740'000	4010	Ertrags- und Kapitalsteuern (Juristische Personen)		1'470'000		2'164'494.30
	500'000	4012 K	Steuern früherer Jahre jur. Personen		220'000		480'359.95
200'000	0 200'000	921	Finanzausgleich	200'000	0 200'000	214'234.00	0.00 214'234.00
200'000		3520	Beitrag Finanzausgleich	200'000		214'234.00	
0 710'000	710'000	931	Gemeindeanteile an kant. Steuern	0 750'000	750'000	0.00 861'864.00	861'864.00
	510'000	4020	Liegenschaftsteuern		500'000		505'859.00
	200'000	4030 K	Grundstückgewinnsteuern		250'000		356'005.00

Voranschlag 2007		Konto	Laufende Rechnung Funktionale Gliederung	Voranschlag 2006		Rechnung 2005	
Aufwand	Ertrag			Aufwand	Ertrag	Aufwand	Ertrag
27'000	47'000	933	Gemeindeanteile an kant. Gebühren	27'000	47'000	26'858.50	45'107.00
20'000				20'000		18'248.50	
10'000		3401	An Kanton Wirtepatente	10'000		7'600.00	
17'000		3402	An Kanton Alkoholpatente	17'000		19'258.50	
		20'000 4411	Wirtepatente		20'000		15'200.00
		27'000 4412	Alkoholpatente		27'000		29'907.00
493'000	876'000	940	Zinsen, Dividenden	511'500	867'000	444'265.95	899'906.90
383'000				355'500		455'640.95	
2'000		3180	Bank-, Depotgebühren	2'000		1'581.45	
55'000		3210 K	Passivzinsen kurzfristige Schulden	24'000		51'667.80	
400'000		3221	Passivzinsen mittel- und langfristige Schulden	430'000		343'803.00	
15'000		3231	Passivzinsen für Pensionskasse	30'000		30'875.00	
21'000		3232	Passivzinsen für Sonderrechnungen	25'000		16'267.65	
		3290	Vergütungszinsen auf Steuern	500		71.05	
		25'000 4210	Ausgleichszinsen auf Steuern		35'000		17'003.65
		10'000 4221	Zinsen von Aktivgeschäften		2'000		22'303.25
		5'000 4223	Zinsen auf Werttiteln		5'000		5'000.00
		600'000 4224 K	Dividenden TBW AG		600'000		600'000.00
		236'000 4270	Zinsen Liegenschaft Finanzvermögen (intern)		225'000		255'600.00
722'000	571'000	942 K	Liegenschaften Finanzvermögen	779'000	605'400	815'020.95	590'417.95
	151'000				173'600		224'603.00
8'500		31401	Liegenschaft Freiestr. 24 Unterhalt, Verzinsung	9'000		15'254.65	
		12'000 42301	Liegenschaft Freiestr. 24, Mietzinse		12'000		12'076.85
		31410	Liegenschaft Schlechtenmühle Unterhalt, Verzinsung			55'619.90	
12'000		31415	Liegenschaft Frieden Bankstr. 8 Unterhalt, Verzinsung	12'000		29'112.35	
		18'000 42315	Liegenschaft Frieden Bankstr. 8, Mietzinse		22'000		18'912.00

Voranschlag 2007		Konto	Laufende Rechnung Funktionale Gliederung	Voranschlag 2006		Rechnung 2005	
Aufwand	Ertrag			Aufwand	Ertrag	Aufwand	Ertrag
4'000		31440	Liegenschaft Gaswerkstr. 11 Unterhalt und Verschiedenes	4'000		113.95	
	5'000	42340	Liegenschaft Gaswerkstr. 11 Mietzinse Mietzinse		5'000		9'600.00
4'500		31445	Liegenschaft Sangenscheune Unterhalt und Verschiedenes	5'000		10'548.10	
	5'000	42345	Liegenschaft Sangenscheune, Mietzinse		5'000		5'000.00
27'000		31460	Bezirksgebäude, Unterhalt	156'000		39'878.65	
	42'000	42360	Bezirksgebäude, Mietzinse		36'000		54'200.00
		42360	Teilaktivierung Umbau Bezirksgebäude		50'000		
44'000		31465	Freudigerwiese (Brauerei) Unterhalt, Verzinsung	44'000		52'500.00	
	400	42365	Freudigerwiese (Brauerei), Pachtzins		400		400.00
112'000		31475 K	Liegenschaft zum Komitee Unterhalt, Verzinsung	80'000		116'949.40	
50'000		33075	Liegenschaft zum Komitee, Abschreibung	30'000		30'000.00	
	115'000	42375	Liegenschaft zum Komitee, Mietzinsen		115'000		117'849.00
	20'000	43675 K	Komitee, Rückerstattungen		20'000		20'897.50
36'000		31480	Grundstücke Weerswilen Unterhalt, Verzinsung	37'000		43'050.00	
	4'500	42380	Grundstücke Weerswilen (Enz), Pachtzinse		4'500		4'966.00
1'000		31486	Altes Feuerwehrgebäude Weerswilen	1'000		188.65	
12'000		31487	Liegenschaft Marktstrasse 16, Unterhalt	12'000		12'189.45	
	3'600	42387	Liegenschaft Marktstrasse 16, Mietzinse		3'600		3'600.00
17'500		31488	Schulhaus Weerswilen, Unterhalt, Verzinsung	18'000		29'591.20	
	15'600	42388	Schulhaus Weerswilen, Mietzinse		15'600		15'600.00
4'000		31489	Liegenschaft Freudigerweg 11, Unterhalt	4'000		266.60	
	9'000	42389	Liegenschaft Freudigerweg 11, Mietzinse		9'000		9'000.00
1'000		31490	Schlachthaus Weerswilen, Unterhalt	1'000		305.50	
	300	42390	Schlachthaus Weerswilen, Mietzinse		300		240.00

Voranschlag 2007		Konto	Laufende Rechnung Funktionale Gliederung	Voranschlag 2006		Rechnung 2005	
Aufwand	Ertrag			Aufwand	Ertrag	Aufwand	Ertrag
27'500		31492	Liegenschaft Kappelerweg 31, Unterhalt	20'000		19'147.55	
	15'600	42392	Liegenschaft Kappelerweg 31, Mietzinse		12'000		1'300.00
20'000		31495	Liegenschaften F'felderstr. 39/41/43 Unterhalt, Verwaltung	28'000		16'685.30	
70'000		38095 K	Liegenschaften Frauenfelderstr. 39/41/43 Einlage in Spezialfinanzierung	52'000		69'535.30	
	90'000	42395	Liegenschaften Frauenfelderstr. 39/41/43 Mietzinse		80'000		86'220.60
10'000		31496	Liegenschaft Ringstrasse 4, Verzinsung	5'000		20'233.20	
		42396	Liegenschaft Ringstrasse 4 Mietzins				15'600.00
152'000		31498	Rössliareal (Tiefgaragen) Defizitanteil, Verzinsung	152'000		152'851.20	
	200'000	42398 K	Baurechtszins Stockwerkeigentümer- gemeinschaft "Rössli-Felsen"		200'000		195'926.00
109'000		3900 K	Interne Verrechnung Personalaufwand	109'000		101'000.00	
	15'000	42399	Pachtlandzinsen		15'000		19'030.00
1'000	0	990	Abschreibungen	1'000	0	38'164.10	0.00
	1'000				1'000		38'164.10
1'000		3300	Abschreibungen Debitoren	1'000		7'164.10	
		3301	Wertberichtigung Aktien			31'000.00	

BEMERKUNGEN ZUM BUDGET 2007

Investitionsrechnung

620 Gemeindestrassen

620.50107	Deckbelag
620.50110	Neubau, Uebertrag Bauprogramm 2006
620.50111	Erschliessung
620.50124	Deckbelag
620.50125	Ausbau der heutigen Waldstrasse von 4 auf 5 Meter, Uebertrag Bauprogramm 2006
620.50130	Erschliessung, Uebertrag Bauprogramm 2006
620.50131	Gemeindeanteil
620.50132	Anpassungen an die bestehenden Strassen
620.50140	Ausführung wie im Nordteil
620.50143	Ausbau bestehende Strasse, Uebertrag Bauprogramm 2006
620.50146	Ausbau, Uebertrag Bauprogramm 2006
620.50159	Neubau Kreisel, Gemeindeanteil
620.50164	Ausbau, Uebertrag Bauprogramm 2006
620.50165	Erschliessung nach Westen, Uebertrag Bauprogramm 2006
620.50166	Erschliessung, Uebertrag Bauprogramm 2006
620.50175	Erschliessung
620.50186	Gemeindeanteil

710 Abwasserbeseitigung

710.50130	Erschliessung, Uebertrag Bauprogramm 2006
710.50175	Erschliessung

900 Neutrale Investitionen

Bei den Investitionen wird jeweils eine Pauschalreduktion von ca. 20 % berücksichtigt, weil regelmässig geplante Investitionen aus verschiedenen Gründen verschoben oder nicht ausgeführt werden.

P = Projektierungskredit

Voranschlag 2007		Konto	Investitionsrechnung Funktionale Gliederung	Voranschlag 2006		Rechnung 2005	
Ausgaben	Einnahmen			Ausgaben	Einnahmen	Ausgaben	Einnahmen
5'780'000	2'885'000		Total Investitionsrechnung	5'887'000	1'870'000	6'765'032.95	1'096'769.95
	2'895'000		<i>Nettoinvestitionen</i>		4'017'000		5'668'263.00
0	0	0	Allgemeine Verwaltung	0	0	940'791.85	10'060.00
	0				0		930'731.85
120'000	0	1	Öffentliche Sicherheit	0	0	575'557.95	432'859.00
	120'000				0		142'698.95
150'000	0	3	Kultur und Freizeit	412'000	0	1'986'850.70	0.00
	150'000				412'000		1'986'850.70
6'050'000	2'565'000	6	Verkehr	6'465'000	1'550'000	2'785'593.20	21'048.30
	3'485'000				4'915'000		2'764'544.90
860'000	320'000	7	Umwelt und Raumordnung	410'000	320'000	476'239.25	632'802.65
	540'000				90'000	156'563.40	
-1'400'000	0	9	Finanzen	-1'400'000	0	0.00	0.00
1'400'000				1'400'000		0.00	

Voranschlag 2007		Konto	Investitionsrechnung Funktionale Gliederung	Voranschlag 2006		Rechnung 2005	
Ausgaben	Einnahmen			Ausgaben	Einnahmen	Ausgaben	Einnahmen
0	0	0	Allgemeine Verwaltung	0	0	940'791.85	10'060.00
	0				0		930'731.85
0	0	090	Verwaltungsliegenschaften	0	0	940'791.85	10'060.00
	0				0		930'731.85
		50305	Umbau Abdankungskapelle			940'791.85	
		66100	Beitrag Kant. Denkmalpflege				10'060.00
120'000	0	1	Öffentliche Sicherheit	0	0	575'557.95	432'859.00
	120'000				0		142'698.95
0	0	140	Feuerwehr	0	0	558'267.50	432'859.00
	0				0		125'408.50
		50600	Anschaffung Universallöschfahrzeug			558'267.50	
		66100	Beitrag Gebäudeversicherung				432'859.00
120'000	0	150	Militär	0	0	0.00	0.00
	120'000				0		0.00
120'000		56500	Erneuerung Trefferanzeige Hau (Anteil Gemeinde)				
0	0	160	Zivilschutz	0	0	17'290.45	0.00
	0				0		17'290.45
		50100	BSA-Anlage Güttingersreuti			17'290.45	
150'000	0	3	Kultur und Freizeit	412'000	0	1'986'850.70	0
	150'000				412'000		1'986'850.70
0	0	303	Saal Thurgauerhof	0	0	32'280.00	0.00
	0				0		32'280.00
		50100	Lift, Behinderten-WC, Stromhauptverteilung			32'280.00	

Voranschlag 2007		Konto	Investitionsrechnung Funktionale Gliederung	Voranschlag 2006		Rechnung 2005	
Ausgaben	Einnahmen			Ausgaben	Einnahmen	Ausgaben	Einnahmen
0	0	340	Sport allgemein	0	0	74'617.30	0.00
	0	50300	Sportanlagen Güttingersreuti/Eishalle		0	74'617.30	74'617.30
100'000	0	341	Schwimmbad	200'000	0	136'372.80	0.00
	100'000	50310	Etappe 3A Anbau West/Parkplatz		200'000	136'372.80	136'372.80
		50320	Etappe 3B West-Anbau	200'000			
100'000		50330	Ersatz Elektrosteuerung				
50'000	0	342	Sportanlagen	0	0	1'743'580.60	0.00
	50'000	50100	Erweiterung Aussenanlagen		0	279'053.75	1'743'580.60
		50101	Auffüllung Kiesgrube Güttingersreuti			196'700.85	
		56200	Anteil Dreifachsporthalle (Teilzahlung)			1'267'826.00	
50'000		56500	Anteil Skate-Park				
0	0	343	Kunsteisbahn	212'000	0	0.00	0.00
	0	50300	Sanierung Eishalle	212'000	212'000		0.00
6'050'000	2'565'000	6	Verkehr	6'465'000	1'550'000	2'785'593.20	21'048.30
	3'485'000				4'915'000		2'764'544.90
6'050'000	2'565'000	620	Gemeindestrassen	6'465'000	1'550'000	2'785'593.20	21'048.30
	3'485'000	50101	Pestalozzistrasse (Bahnhof-Lagerstr.)		1'550'000	76'591.50	2'764'544.90
270'000		50107 K	Marktplatz Neugestaltung	1'220'000		4'189.35	
20'000		50108 P	Marktstrasse (Marktplatz-Felsenstr.)				
		50109	Burgstrasse (Parz-Nr. 889 - Bründlerbergstr.)			84'428.35	
200'000		50110 K	Giessenbrücke Weststrasse	175'000			
300'000		50111 K	Feldhof West				

Voranschlag 2007		Konto	Investitionsrechnung Funktionale Gliederung	Voranschlag 2006		Rechnung 2005	
Ausgaben	Einnahmen			Ausgaben	Einnahmen	Ausgaben	Einnahmen
30'000		50113 P	Rathausstrasse (Hirschen-Gambrinus)	30'000			
60'000		50124 K	Salbeistrasse			-1'745.30	
240'000		50125 K	Bürglenstrasse (Rüteliholzstr. - Spirig)	240'000			
		50126	Bürglenstrasse (Muggenwinkel-/Kleestr.)			54'433.00	
		50128	Industriestrasse Kanalbrücke West	150'000			
510'000		50130 K	Im Einfang 1. Etappe (inkl. Trottoir Thurfeldstr.)	510'000			
630'000		50131 K	Bahnhof Süd (Umlegung Schützenstr. West/Ost)				
160'000		50132 K	Nelken-/Florastrasse				
290'000		50140 K	Bahnhof Süd (Veloabstellanlage)			1'206.85	
		50142	Bahnhof Süd, Treppenaufgang mit Liftanlage			390'548.95	
680'000		50143 K	Weststrasse (Tannenwiesenstr.-Dunantstr.)	680'000			
500'000		50146 K	Dufourstrasse Verlängerung 1. Etappe	500'000			
		50149	Wilerstrasse Unterführungen SBB	1'110'000		1'545'209.15	
		50151	Fussgänger-Uebergang Wilerstrasse (Anteil Gemeinde)	100'000			
550'000		50159 K	Dunant-/Dufourstrasse (Kreisel)				
		50160	Dunant- / Dufourstrasse	330'000		33'282.65	
360'000		50164 K	Scherbenhof (Kirchgasse-Allenbergweg)	270'000		20'334.20	
300'000		50165 K	Bienenstrasse	300'000			
430'000		50166 K	Ausbau Allenbergweg	180'000			
		50168	Amriswilerstr. Verl. Trottoir/Übergang Lauligstr.			13'000.00	
		50169	Oberfeld			159'019.85	
		50170	Güttingersreuti Radweg (Rüteliholzstr. Kreisel)			50'540.50	
		50174	Muggenwinkel Spange Nord (Malvenstrasse)			40'463.65	
320'000		50175 K	Scherbengut				
		50178	Schlossgasse / Frauenfelderstrasse			47'377.90	
		50182	Egelseestrasse Nord, 2. Etappe			89'712.60	
		50184	Silvanerstrasse (Stich-Burgstrasse)	100'000			
200'000		50186 K	Deucherstrasse / Dufourstrasse (Lärmschutz)	320'000		177'000.00	
		50189	Dunantstrasse Abbiegspuren	250'000			
	2'565'000	61000	Strassenperimeter		1'550'000		
		61009	Perimeter Burgstrasse				21'048.30

Voranschlag 2007		Konto	Investitionsrechnung Funktionale Gliederung	Voranschlag 2006		Rechnung 2005	
Ausgaben	Einnahmen			Ausgaben	Einnahmen	Ausgaben	Einnahmen
860'000	320'000	7	Umwelt und Raumordnung	410'000	320'000	476'239.25	632'802.65
	540'000				90'000	156'563.40	
620'000	320'000	710	Abwasserbeseitigung	270'000	320'000	431'461.00	632'802.65
	300'000			50'000		201'341.65	
270'000		50130 K	Kanal Im Einfang 1. Etappe	270'000			
70'000		50133	Magdenau-/Schlipfenbergstr. (Meteorwasserleitung)				
		50151	Felsenstrasse / Rathausstrasse Kanalisationersatz			56'600.10	
140'000		50166	Umlegung Gontershofen				
		50167	Umlegung Schützenstrasse			11'112.45	
		50169	Oberfeld			363'748.45	
140'000		50175 K	Scherbengut				
	160'000	61001	Erschliessungsbeiträge		160'000		410'175.65
	70'000	61002	Anschlussgebühren		70'000		99'508.20
	90'000	61003	ARA-Baukostenbeiträge		90'000		123'118.80
0	0	740	Friedhof und Bestattung	0	0	8'554.15	0.00
	0				0		8'554.15
		50100	Projekt Friedhofgestaltung			8'554.15	
240'000	0	750	Gewässerverbauungen	0	0	0.00	0.00
	240'000				0		0.00
240'000		50121	Rüdenbach inkl. Fussweg (Bachöffnung)				

Voranschlag 2007		Konto	Investitionsrechnung Funktionale Gliederung	Voranschlag 2006		Rechnung 2005	
Ausgaben	Einnahmen			Ausgaben	Einnahmen	Ausgaben	Einnahmen
0	0	770	Naturschutz	140'000	0	36'224.10	0.00
	0	50100	Biotop Güttingersreuti, 3. Etappe	140'000	140'000	36'224.10	36'224.10
-1'400'000	0	9	Finanzen	-1'400'000	0	0.00	0.00
1'400'000				1'400'000		0.00	
-1'400'000	0	900	Neutrale Investitionen	-1'400'000	0	0.00	0.00
1'400'000				1'400'000			0.00
-1'400'000		50000	Pauschalreduktion der Investitionen	-1'400'000			