



Sperrfrist

bis Freitag, 28. Oktober 2016, 12 Uhr

Voranschlag

2017

Ausgabe für
das Gemeindeparlament

Bericht zum Voranschlag über den Allgemeinen Gemeindehaushalt für das Jahr 2017

Der Voranschlag 2017 sieht in der Erfolgsrechnung bei einem Aufwand von 31'114'200 Franken und einem Ertrag von 30'393'200 Franken ein Defizit von 721'000 Franken vor. Die Umstellung auf HRM 2 erfolgte auf den 1.1.2016.

Die Umsetzung der Nutzungsstrategie Ortskern soll rasch angepackt werden. Ein erster Teilbetrag ist eingestellt. Gestiegen sind die Kosten im Sozialbereich. Bei der Spitex konnte der Grundbeitrag gestrichen und die Tarife gesenkt werden. Bei den Steuern der Juristischen Personen ist das wirtschaftliche Umfeld nach wie vor schwierig einzuschätzen. Auch sind die Auswirkungen der Unternehmenssteuerreform III auf die Gemeinden noch völlig offen. Auf der anderen Seite können wir auf eine Reihe guter Rechnungsabschlüsse zurückblicken und auch das laufende Jahr wird wieder positiv abschliessen. Vor diesem Hintergrund und einem gut dotierten Eigenkapital hat der Gemeinderat wie angekündigt beschlossen, den Steuerfuss um 3 Prozentpunkte von bisher 65 % auf 62 % zu reduzieren.

Das Investitionsbudget beträgt netto 6,2 Millionen Franken. Es stehen folgende Projekte im Vordergrund: Der Neubau des Sicherheitszentrums, die neue Basis des Rettungsdienstes sowie die Sanierung der Freiestrasse.

Die Entwicklung und Tendenzen, insbesondere auch diejenige des Steuerfusses, werden wir im Finanzplan aufzeigen können. Die Prüfung und Realisierung von Spar- und Synergiepotenzialen ist ein laufender Prozess. Es geht dabei um eine Fülle von Entscheidungen über Prioritäten, Realisierungen oder Verzichte und letztlich natürlich darum, die Attraktivität von Weinfeldern als Wohn- und Arbeitsort zu erhalten und weiter zu verbessern.

Anträge

1. Es sei der Steuerfuss neu auf 62 % festzusetzen.
2. Es sei der Voranschlag 2017 zu bewilligen.

Namens des Gemeinderates

Der Gemeindepräsident: Max Vögeli

Der Gemeindeschreiber: Reto Marty

Allgemeiner Gemeindehaushalt

Erfolgsrechnung

Bei reduziertem Steuerfuss von 62 % und einem unveränderten Abschreibungssatz von mindestens 10 % erwarten wir in der Laufenden Rechnung einen Aufwandüberschuss von 721'000 Franken.

Erfolgsrechnung	Budget 2017	Budget 2016	Rechnung 2015
Aufwand	31'114'200	31'085'700	29'766'622.72
Ertrag	30'393'200	30'407'900	31'192'192.72
Aufwand-/Ertragsüberschuss	-721'000	-677'800	1'425'570.00



Investitionsrechnung

Investitionsrechnung	Budget 2017	Budget 2016	Rechnung 2015
Ausgaben	7'860'000	8'245'000	2'271'610.90
Einnahmen	1'635'000	1'480'000	985'607.30
Nettoinvestitionen	6'225'000	6'765'000	1'286'003.60

Bei den Nettoinvestition von 6'225'000 Franken fallen vor allem ins Gewicht:

- Neubau Sicherheitszentrum
- Sanierung Freiestrasse
- Neue Basis des Rettungsdienstes
- Erschliessungs- und Verkehrsanlagen
- Sanierungen und Neubauten von Gemeindestrassen, Kanalisationen und Bächen



Budget 2017 Funktionale Gliederung

Bereich	Budget 2017		Budget 2016		Veränderung		
	Aufwand	Ertrag	Saldo	Ertrag	Saldo	Fr.	%
0 Allgemeine Verwaltung	4'909'100	1'846'200	-3'062'900	1'816'600	-3'143'500	80'600	-2.63
1 Oeffentliche Sicherheit	4'549'900	3'328'500	-1'221'400	3'185'700	-1'182'300	-39'100	3.20
3 Kultur, Sport und Freizeit	4'767'500	1'925'900	-2'841'600	1'905'900	-2'971'600	130'000	-4.57
4 Gesundheit	1'587'200	23'200	-1'564'000	23'200	-1'711'500	147'500	-9.43
5 Soziale Sicherheit	5'004'100	1'817'000	-3'187'100	1'892'000	-2'967'100	-220'000	6.90
6 Verkehr	5'645'500	1'093'800	-4'551'700	1'071'700	-4'524'000	-27'700	0.61
7 Umwelt / Raumordnung	3'270'300	1'866'000	-1'404'300	1'789'000	-1'365'100	-39'200	2.79
8 Volkswirtschaft	419'500	64'200	-355'300	64'200	-371'800	16'500	-4.64
9 Finanzen / Steuern	961'100	18'428'400	17'467'300	18'659'600	17'559'100	-91'800	-0.53
TOTAL	31'114'200	30'393'200	-721'000	30'407'900	-677'800		

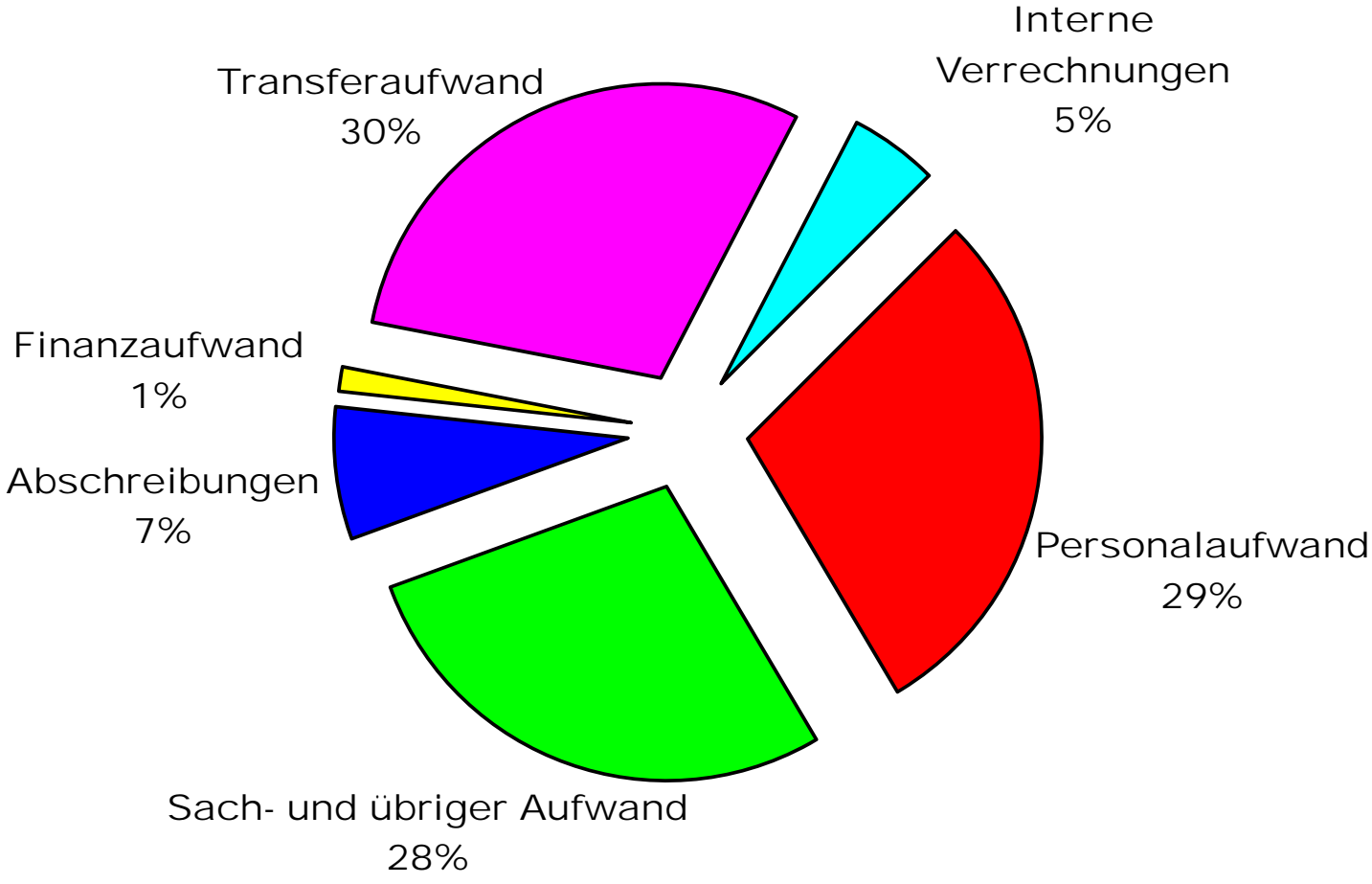
Budget 2017 Artengliederung

Bereich	Budget 2017		Budget 2016		Veränderung	
	Aufwand	Ertrag	Aufwand	Ertrag	Fr.	%
30 Personalaufwand	8'837'700		8'784'400		53'300	0.61
31 Sach- und übriger Betriebsaufwand	8'518'100		8'495'400		22'700	0.27
33 Abschreibungen Verwaltungsvermögen	2'216'000		2'215'000		1'000	0.05
34 Finanzaufwand	408'200		478'900		-70'700	-14.76
36 Transferaufwand	9'014'800		8'886'200		128'600	1.45
40 Fiskalertrag		15'835'000		16'200'000	-365'000	-2.25
42 Entgelte		6'279'500		6'175'100	104'400	1.69
44 Finanzertrag		1'675'400		1'654'300	21'100	1.28
46 Transferertrag		4'481'500		4'233'000	248'500	5.87

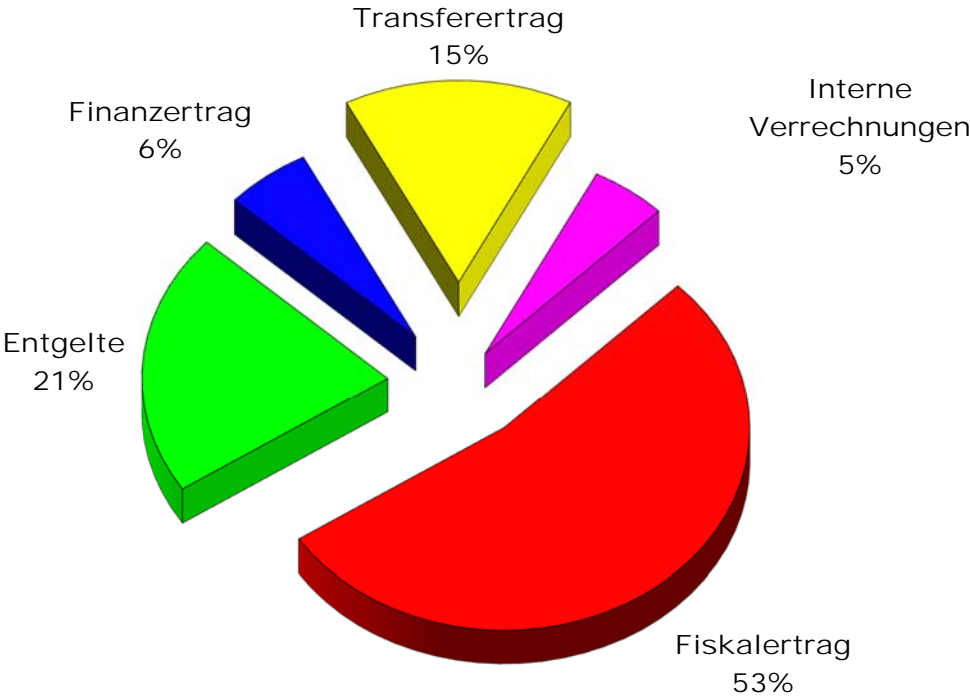
**Budget 2017 / Netto-Aufwand Funktionale Gliederung
(Erfolgsrechnung)**



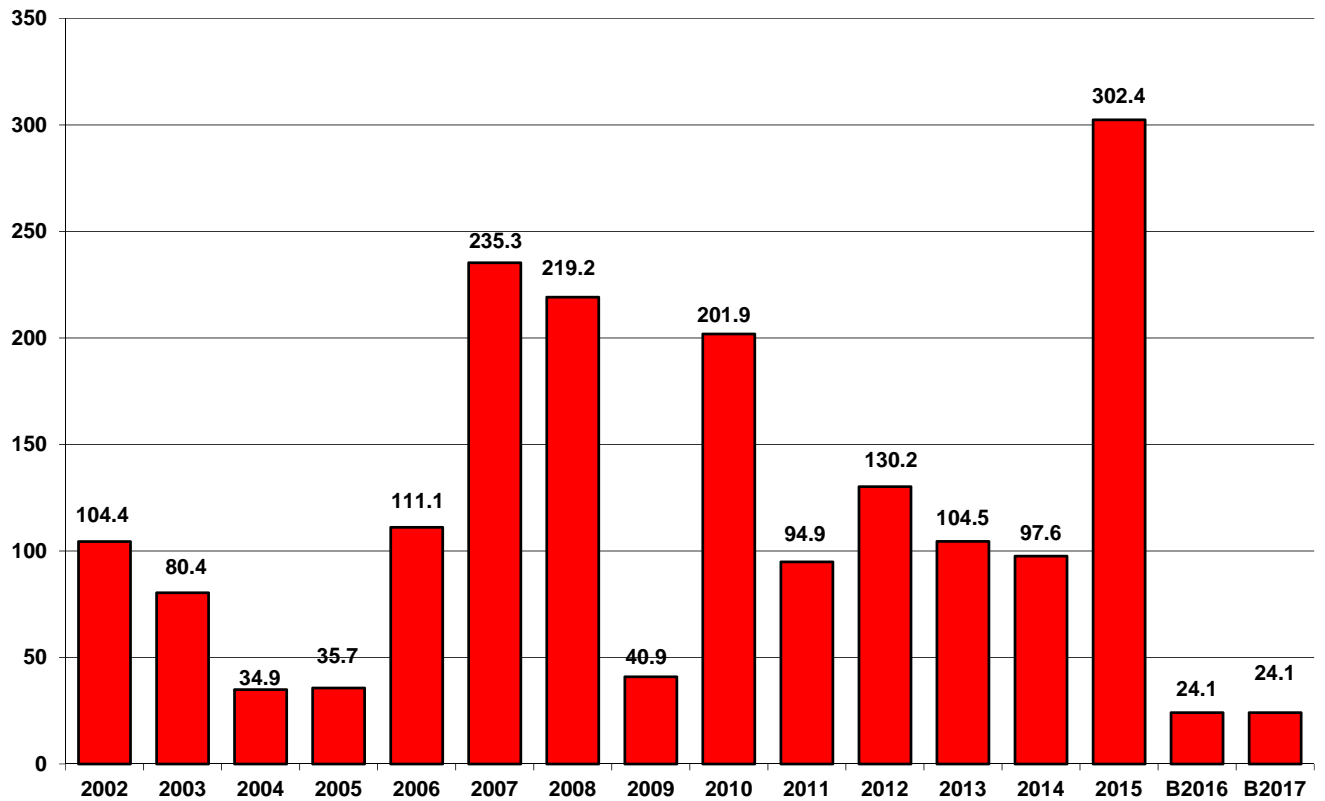
**Budget 2017 / Aufwand nach Artengliederung
(Erfolgsrechnung)**



Budget 2017 / Ertrag nach Artengliederung (Erfolgsrechnung)



Finanzkennzahlen / Selbstfinanzierungsgrad

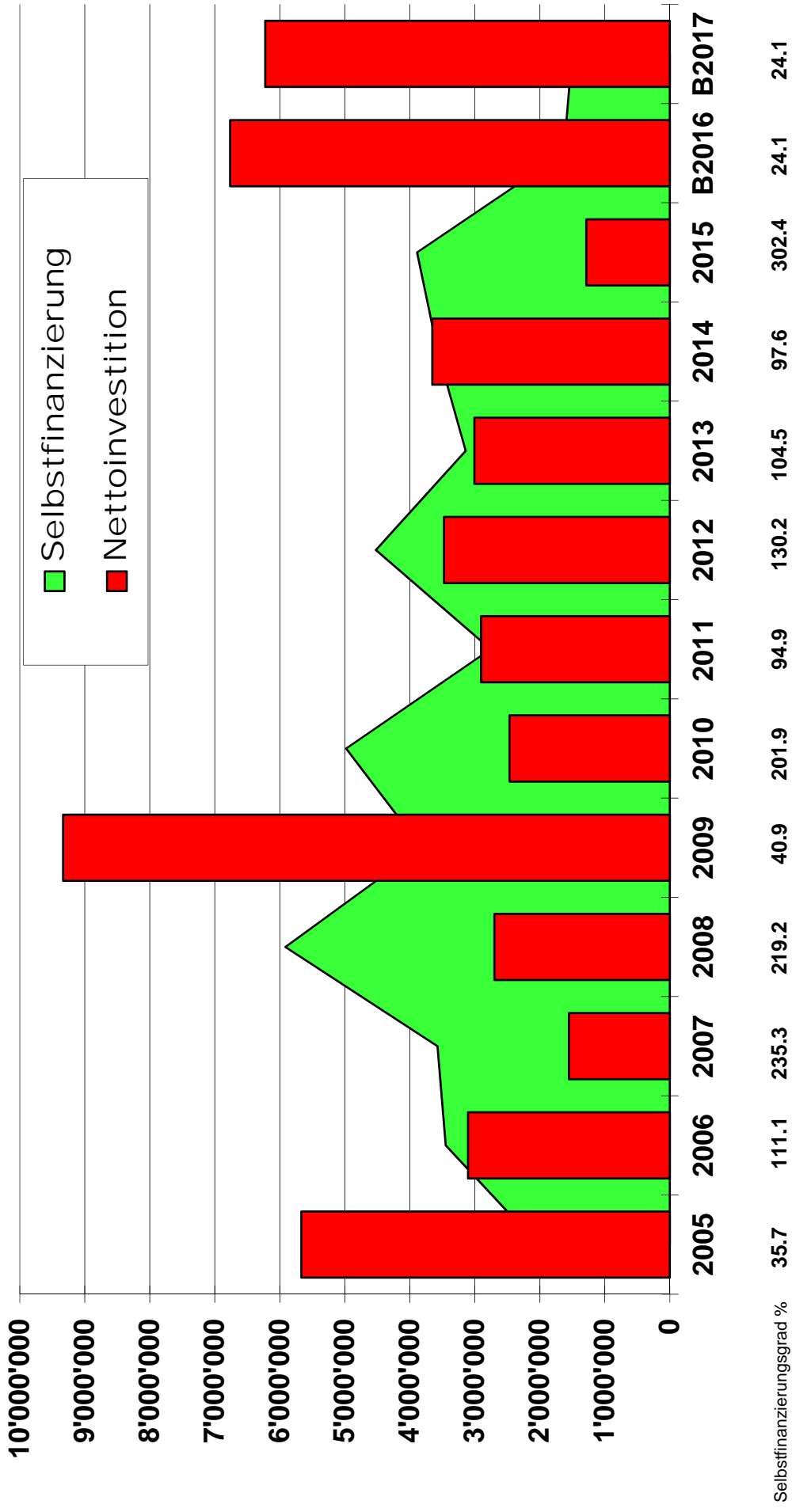


Aussage: Bis zu welchem Grad können die neuen Investitionen durch selbst-erarbeitete Mittel finanziert werden.
Vor allem im Vergleich über mehrere Jahre wird erkannt, ob die Investitionen finanziell verkräftet werden. Ein Selbstfinanzierungsgrad unter 100 % führt zu einer Neuverschuldung, von über 100 % zu einer Entschuldung.

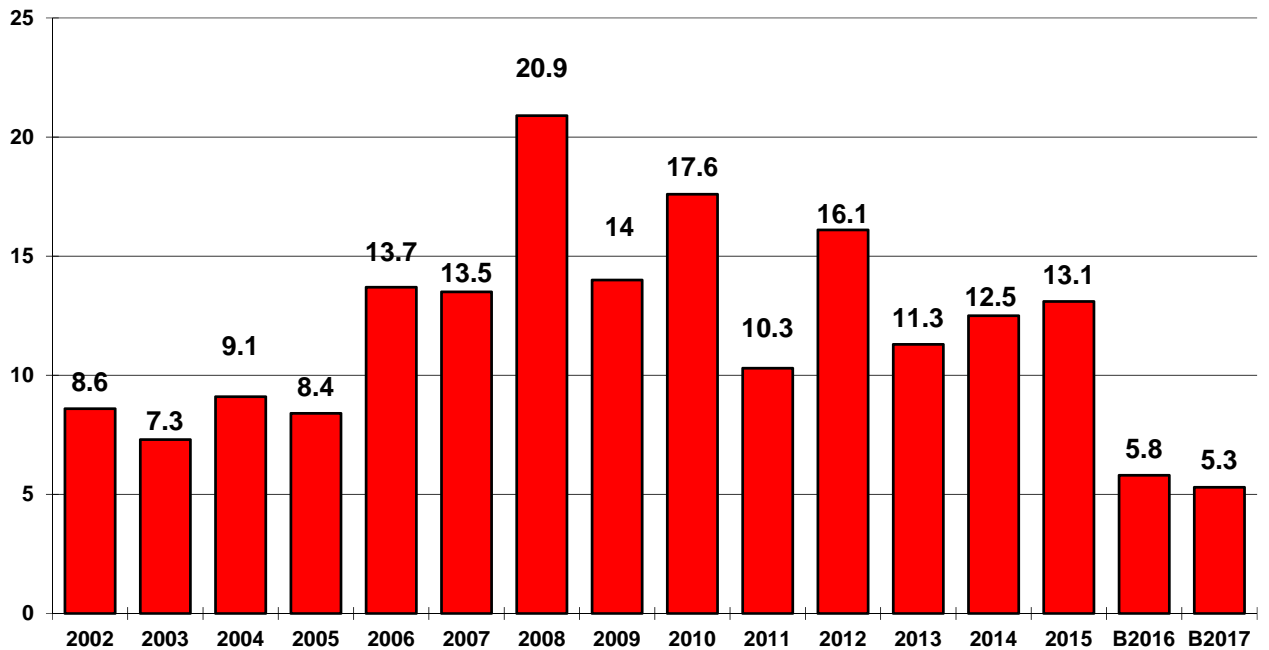
Beurteilung:	unter 70 %	grosse Neuverschuldung
	70 - 100 %	volkswirtschaftlich verantwortbare Verschuldung
	100 %	langfristig anzustreben

je höher - umso besser!

Gemeinde Weinfelden / Selbstfinanzierung im Verhältnis zu den Nettoinvestitionen



Finanzkennzahlen / Selbstfinanzierungsanteil



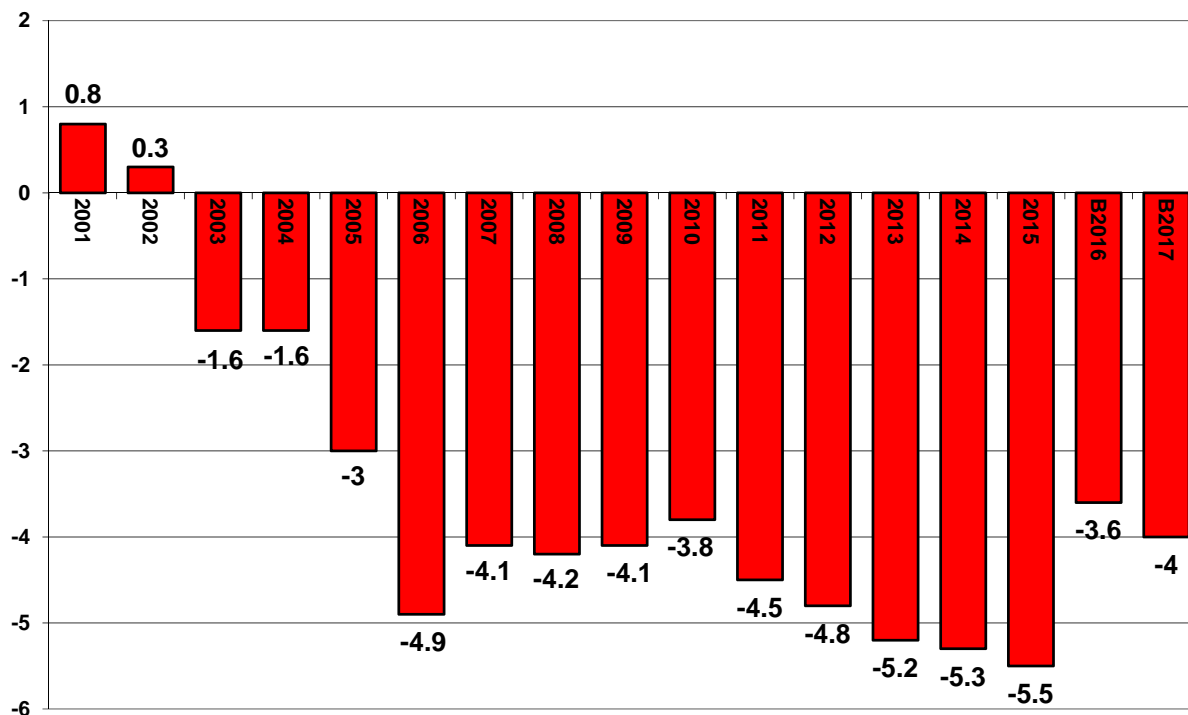
Aussage: Welcher Anteil des Finanzertrages kann für die Finanzierung von neuen Investitionen eingesetzt werden.
Je höher der Selbstfinanzierungsanteil, umso besser stehen die Möglichkeiten, neue Investitionen zu finanzieren.

Beurteilung:

0 %	nicht vorhanden
0 - 10 %	schwach
10 - 20 %	mittel
über 20 %	gut

je höher - umso besser!

Finanzkennzahlen / Zinsbelastungsanteil



Aussage: Ein hoher Zinsbelastungsanteil weist auf eine hohe Verschuldung hin. Die verzinsliche Fremdverschuldung betrug per 31.12.2015 pro Einwohner Fr. 721.--.

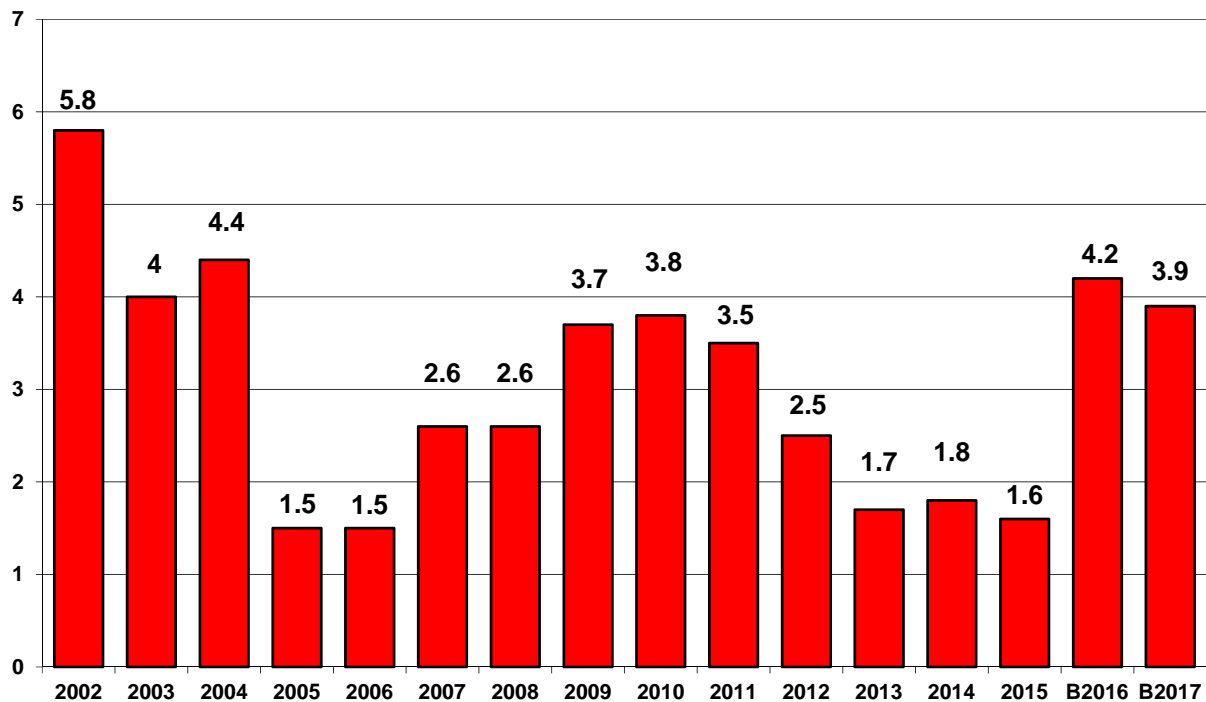
Beurteilung:	0 %	keine Verschuldung
	0 - 2 %	kleine Verschuldung / erträglich
	2 - 5 %	mittlere Verschuldung / hoch
	5 - 10 %	grosse Verschuldung / sehr hoch
	über 10 %	Ueberschuldung / kritisch

je tiefer - umso besser!

Bemerkung

Die Dividende der TBW AG wurde für 2017 mit Fr. 700'000.-- budgetiert und hat als Vermögensertrag positiven Einfluss auf diese Finanzkennzahl. Aber auch ohne Berücksichtigung dieser Dividende ist der Zinsbelastungsanteil deutlich unter 0!

Finanzkennzahlen / Kapitaldienstanteil



Aussage: Durch die Zunahme der Verschuldung und den höheren Abschreibungsbedarf verschlechtert sich der Kapitaldienstanteil.

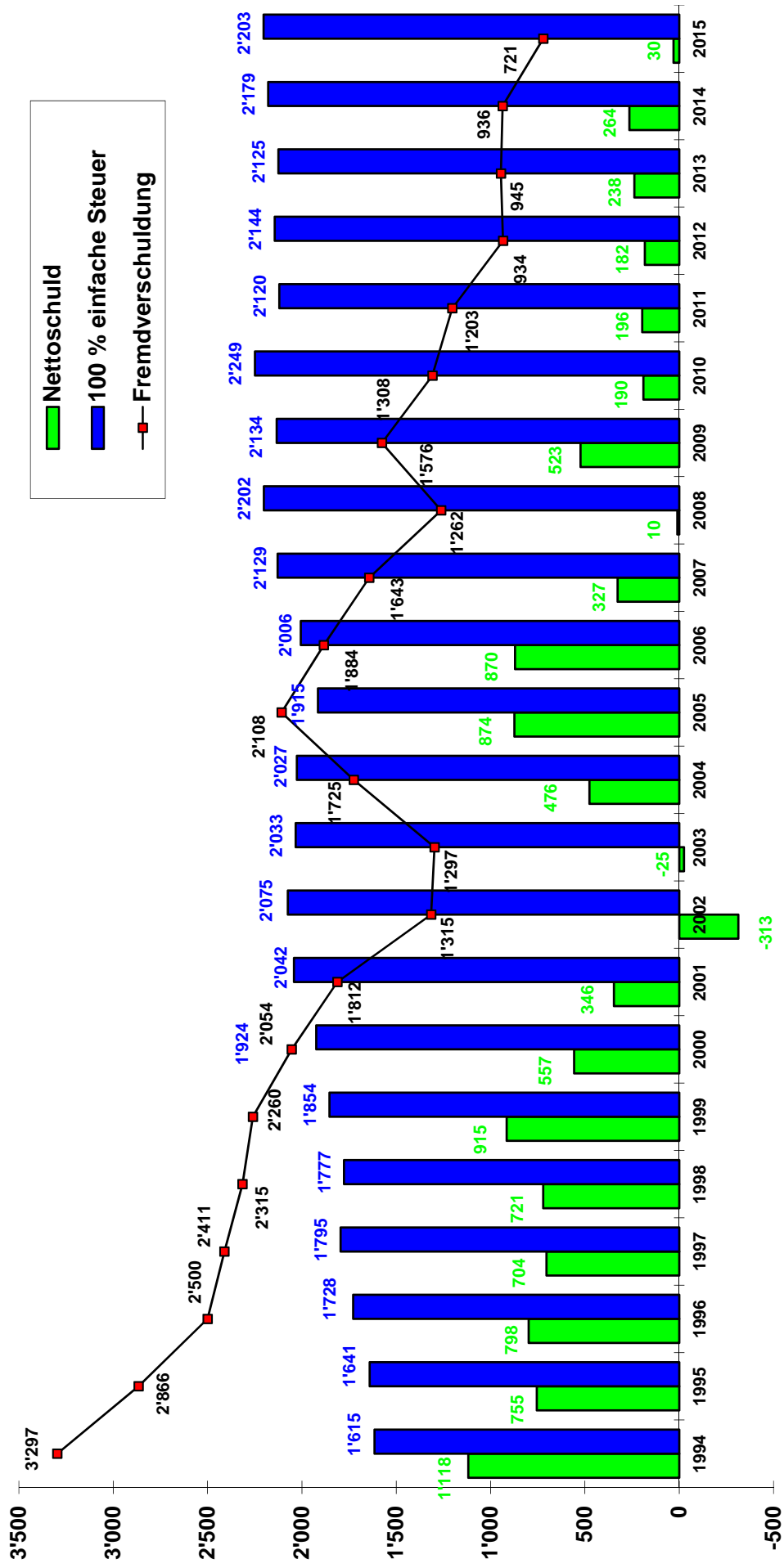
Beurteilung:	0 - 5 %	klein
	5 - 15 %	tragbar
	15 - 25 %	hoch bis sehr hoch
	über 25 %	kaum noch tragbar

je tiefer - umso besser!

Bemerkung

Die Dividende der TBW AG wurde für 2017 mit Fr. 700'000.-- budgetiert und hat als Vermögensertrag positiven Einfluss auf diese Finanzkennzahl. Ohne Berücksichtigung dieser Dividende beträgt der Kapitaldienstanteil 6,30% für das Budget 2017.

Schuldenentwicklung der Gemeinde Weinfelden pro Kopf der Bevölkerung



Voranschlag 2017		Zusammenfassung Ergebnisse		Voranschlag 2016	
Aufwand	Ertrag			Aufwand	Ertrag
31'114'200	30'393'200	Total Erfolgsrechnung		31'085'700	30'407'900
	721'000	Aufwand-/Ertragsüberschuss			677'800
7'860'000	1'635'000	Investitionsrechnung		8'245'000	1'480'000
	6'225'000	Zunahme der Nettoinvestitionen			6'765'000
		Finanzierung			
6'225'000	2'216'000	Zunahme der Nettoinvestitionen		6'765'000	2'215'000
		Abschreibungen Verwaltungsvermögen			
		Ertragsüberschuss der ER			
721'000		Aufwandüberschuss der ER		677'800	
	4'730'000	Finanzierungsfehlbetrag			5'227'800
		Finanzierungsüberschuss			
		Kapitalveränderung			
		Finanzierungsfehlbetrag		5'227'800	
		Finanzierungsüberschuss			
		Passivierungen		3'695'000	
		Aktivierungen			8'245'000
		Zunahme des Kapitals			
	721'000	Abnahme des Kapitals			677'800

Voranschlag 2017		Konto	Gestufferter Erfolgsausweis Artengliederung	Voranschlag 2016	
Aufwand	Ertrag			Aufwand	Ertrag
29'219'600			Betrieblicher Aufwand	29'116'700	
8'837'700		30	Personalaufwand	8'784'400	
8'518'100		31	Sach- und übriger Aufwand	8'495'400	
2'216'000		33	Abschreibungen	2'215'000	
303'000		35	Einlagen in Fonds und Spezialfinanzierungen	365'700	
9'014'800		36	Transferaufwand	8'886'200	
330'000		37	Durchlaufende Beiträge	370'000	
	27'231'400		Betrieblicher Ertrag		27'263'500
	15'835'000	40	Fiskalertrag		16'200'000
	10'400	41	Regalien und Konzessionen		10'400
	6'279'500	42	Entgelte		6'175'100
	295'000	45	Entnahmen aus Fonds und Spezialfinanzierungen		275'000
	4'481'500	46	Transferertrag		4'233'000
	330'000	47	Durchlaufende Beiträge		370'000
	-1'988'200		Ergebnis aus betrieblicher Tätigkeit		-1'853'200
408'200		34	Finanzaufwand	478'900	
	1'675'400	44	Finanzertrag		1'654'300
1'267'200			Ergebnis aus Finanzierung	1'175'400	
	-721'000		Operatives Ergebnis		-677'800
		38	Ausserordentlicher Aufwand		
		48	Ausserordentlicher Ertrag		
			Ausserordentliches Ergebnis		
	-721'000		Gesamtergebnis Erfolgsrechnung		-677'800

BEMERKUNGEN ZUM BUDGET 2017

Erfolgsrechnung

Allgemeine Bemerkungen

Auch das Budget 2017 präsentieren wir nach dem neuen Rechnungsmodell HRM 2 (Harmonisiertes Rechnungsmodell 2). Zum Vergleich dient das Budget 2016. Es ist anzumerken, dass sich gegenüber der erstmaligen Anwendung des neuen Rechnungsmodells im 2016 in der Praxis dann einige kleine Änderungen aufdrängten. Darum ergeben sich bei einigen Konti und damit den entsprechenden Budgetposten leichte Verschiebungen.

Abschreibungen werden neu pro Investition aus der Anlagebuchhaltung übernommen. Die betrieblichen Abschreibungen entsprechen dem Wertverzehr nach Nutzungsdauer und werden in den einzelnen Funktionen gebucht. Zusätzliche und damit ausserplanmässige Abschreibungen sichern den Finanzbedarf für Investitionen und werden neu als ausserordentlicher Aufwand in der Erfolgsrechnung gezeigt. Im Gegensatz zum Finanzvermögen wird das Verwaltungsvermögen im Rechnungsjahr 2016 nicht neu bewertet. Es wird weiter linear maximal über die nächsten 9 Jahre bis ins Jahr 2025 abgeschrieben. Voraussichtlich werden 2016 nur wenige neue Investitionen abgerechnet und somit ergeben sich keine grossen zusätzlichen Abschreibungen aus der Anlagebuchhaltung für das Budget 2017.

Bei den Besoldungen wurde wiederum keine Teuerungszulage budgetiert. Alle Kinder- und Ausbildungszulagen werden nicht mehr über die Besoldungen verbucht sondern über ein Verrechnungskonto in der Bilanz. Damit entfallen auch die entsprechenden Rückerstattungen. Die Familienzulagen werden in einem separaten Konto ausgewiesen (3040.00). Bei den Berechnungen für die Arbeitgeberbeiträge der Pensionskasse hat sich leider im Budget 2016 ein kleiner Berechnungsfehler eingeschlichen, darum waren diese allgemein um rund 3 % zu tief budgetiert. Zudem verursachen einige altersbedingte Wechsel von der Risiko- in die Sparversicherung und der ordentliche Wechsel in den Alterskategorien entsprechende Mehrkosten bei der Pensionskasse.

Bei den Steuererträgen rechnen wir trotz der nicht einfachen Finanz- und Wirtschaftslage mit einem leichten Anstieg der Steuererträge. Die aus der Gesetzesrevision und Verordnungsanpassung per 01.01.2016 resultierenden Mehreinnahmen (Beschränkung der Berufsauslagen im Bereich Fahrkosten) wirken sich erstmal im Budget 2017 aus.

Durch diverse Kosteneinsparungen und Sparmassnahmen und durch bewusst optimistische Budgetierung im Bereich Steuern, Sozialhilfe und Gesundheit sieht der Gemeinderat die Möglichkeit für eine Steuersenkung. Darum beantragt der Gemeinderat dem Gemeindeparlament eine **Senkung des Steuerfusses um 3 % auf neu 62 %**. In den letzten Jahren senkte der Gemeinderat den Steuerfuss nach Möglichkeit, seit dem Jahr 2000 von 85 auf jetzt 62 Steuerprozent. Er wird auch in Zukunft eine vernünftige Finanzpolitik verfolgen und den Steuerfuss nach Möglichkeit anpassen.

0 Allgemeine Verwaltung

- 0210.3010.00 Ordentlicher Anstieg; Auszahlung zweier Dienstaltersgeschenke
- 0221.3010.00 Besoldung Kanzleipersonal inkl. Weibel und 5 Lernende. Eine Lernende oder ein Lernender im 3. Lehrjahr wird über die Kostenstelle 1408 Regionale Berufsbeistandschaft Weinfelden abgerechnet; Personalmutation mit tieferer Einstufung
- 0222.3000.00 Entschädigungen für die Mitglieder Fachkommission Ortsbild
- 0223.3133.01 Ausbau auf 80 PC-Arbeitsplätze und 99 MS-Exchange-Postfächer
- 0291.3144.00 Ordentlicher Unterhalt inkl. Service- und Wartungsverträge Fr. 29'000.--; Fensterreinigung Fr. 5'000.--; Ersatz Vorhänge im Saal und Reparatur Parkett im Saal und im Zimmer des Gerichts Fr. 18'000.--; Sanierung Badezimmer Wohnung Hauswart Fr. 8'000.--
- 0292.3144.00 Ordentlicher Unterhalt inkl. Service- und Wartungsverträge Fr. 25'000.--; Kutscher-/Debrunnerhaus Ersatz Steuerung Lüftung Fr. 30'000.--; Haffterhaus Ersatz Türantrieb Eingang Nord Fr. 8'000.--; Traulokal Sanierung Parkett/Teppiche Fr. 10'000.--

1 Oeffentliche Ordnung und Sicherheit

- 1408.3010.00 Ordentlicher Anstieg; Aufstockung einer Sekretariatsstelle von 50 auf 70 Stellenprozenten ⇒ Kostenanteil Regionale Berufsbeistandschaft Konto 1402.3632.00
- 1408.3300.60 Letzter Teilbetrag der Verrechnung von Vorschussleistungen der Gemeinde Weinfelden
- 1500.3090.00 Vermehrte Anmeldungen seitens der Mannschaft an Weiterbildungskursen
- 1500.3111.20 Ersatzbeschaffung 30 Funkgeräte; Neubeschaffungen: Helmsprechgarituren für sichere Funkverbindungen im Atemschutz, Wasserschnellsperren für Hochwasserobjektschutz und Bachsperren, Akku-Lüfter für einen raschen, ersten Einsatz und Verbesserung der Sicherheit in der Brandbekämpfung, Höhensicherungsgeräte zur Absturzsicherung auf Dächern; diverses Kleinmaterial
- 1500.3112.00 Ersatzbeschaffung von Brandschutzjacken für alle Einsatzkräfte; diverses Kleinmaterial
- 1500.3130.01 Anpassung der Mocos-Gebühren an die effektiven Kosten; einmaliger Betrag von Fr. 10'000.-- für den Umzug der Funkanlage ins Sicherheitszentrum

- 1500.3151.01 Ordentlicher Unterhalt; Prüfung Feuerlöscher (wird alle drei Jahre fällig) und Anhängeleiter
- 1500.3151.02 Anpassung des Aufwandes an die effektiven Kosten der letzten Jahre
- 1500.3510.00 Einlage in das Ausgleichskonto „Feuerwehr allgemein“ der Spezialfinanzierung (Konto 2900.70)
- 1500.4631.11 Höhere Beschaffungsausgaben ergeben höhere Rückerstattungsbeiträge (Maschinen und Geräte 50 % aus Konto 1500.3111.20; Ausrüstung 30 % aus Konto 1500.3112.00)
- 1620.3612.00 Höherer Kostenanteil an die Zivilschutzregion Mittelthurgau aufgrund Anschaffung eines Materialanhängers (MAZS 2) gemäss Vorgaben des Kantons ⇒ Konto 1626.3111.00
- 1626.3111.00 Anschaffung neuer Materialanhänger für Zivilschutzregion

3 Kultur, Sport und Freizeit

- 3290.3102.00 Zusätzliche Kosten für Software „Guidle“; Plattform für Veranstaltungen und Vereine
- 3410.3133.00 Glasfasermiete (LWL) ⇒ wurde bis 2015 unter der Kostenstelle Eishalle Konto 343.3180 verbucht
- 3411.3105.00 Bruttoverbuchung, wurde bisher als Ertragsminderung im Konto 3411.4250.00 verbucht
- 3411.3144.00 Ordentlicher Unterhalt inkl. Service- und Wartungsverträge Fr. 40'000.--; kleine Reparaturen am Spielplatz Fr. 10'000.--; Renovation Technikgebäude Fr. 20'000.--; Ersatz Kühlvitrienen im Kiosk Fr. 8'000.--
- 3412.3611.00 Brutto-Anteil der Sanierungskosten Fr. 156'000.--, abzüglich anteilige Auflösung der Vorfinanzierung Sanierung Hallenbad 2014 - 2033 ⇒ Konto 2930.00 (GR 03.03.15)
- 3412.4631.00 Das Defizit der jährlichen Betriebsrechnung wird gemäss gültiger Nutzungsvereinbarung zu zwei Dritteln durch die Politische Gemeinde Weinfelden und zu einem Drittel durch den Staat Thurgau übernommen.
- 3413.3120.00 Anpassung an die Rechnung 2015
- 3415.3144.00 Ordentlicher Unterhalt inkl. Service- und Wartungsverträge Fr. 40'000.--; Teilsanierung Tartanbahn Fr. 35'000.--; Nachgranulieren Kunstrasenplatz Fr. 25'000.--; Automatische Bewässerung Platz 1 Fr. 40'000.--; Einfriedung ab BMX-Anlage Fr. 10'000.--
- 3421.3111.00 Diverse Neuanschaffungen Kleingeräte Fr. 4'700.--; Ersatz drei Rasenmäher Fr. 8'000.--; Ersatz Trimmer Fr. 1'000.--

- 3421.3133.00 Glasfasermiete (LWL) ⇒ wurde bisher unter dem Konto 3421.3140.02 verbucht
- 3421.3140.01 Ordentlicher Unterhalt Fr. 25'000.--; Ersatzpflanzung Allee Rüteliholzstrasse Fr. 30'000.--; Ersatzpflanzung, Stammschutz und neue Abdeckungen Th. Bornhauser-/Rathausstrasse Fr. 8'000.--
- 3421.3140.02 Ordentlicher Unterhalt Fr. 5'000.--; Ersatz Tore Fr. 20'000.--; Ersatz Energieschirm Fr. 8'000.--

4 Gesundheit

- 4210.3636.02 Die Spitex Mittelthurgau verzichtet auf den Grundbeitrag von Fr. 10.-- pro Einwohner und senkt aufgrund der aktuellen Kostenrechnung den Tarifanteil für die Gemeinden.
- 4220.3131.00 Für die Eruiierung der Kosten für den Umbau des Nebengebäudes des Theaterhauses Thurgau wird eine Projektstudie in Auftrag gegeben.

5 Soziale Sicherheit

- 5350.3636.00 Mit der Pro Senectute Thurgau wird eine Leistungsvereinbarung für die Beratung im Alter, befristet auf 3 Jahre und im Umfang von 20 Stellenprozenten eingegangen (GR 05.07.16).
- 5440.3010.00 Per 1. Januar 2016 wurde eine Infostelle für Jugendliche mit einem Pensum von 10 Stellenprozenten geschaffen. Im Budget 2016 noch in der Budgetposition 5440.3130.00 Projekte enthalten.
- 5590.3635.00 Unter dem Prinzip der Gegenseitigkeit, keine Leistung ohne Gegenleistung, wird von unterstützten Personen erwartet, dass sie sich an einem beruflichen Integrationsprogramm oder an einem teilwirtschaftlichen Arbeitsplatz TWA unterordnen. Aufgrund der fehlenden niederschweligen Arbeitsplätze sind höhere finanzielle Aufwändungen angezeigt, um von den unterstützten Personen eine Gegenleistung einfordern zu können ⇒ 5590.4631.00
- 5720.3010.00 Ordentlicher Anstieg; Einstellung einer Sachbearbeiterin mit einem Pensum von 50 Stellenprozenten per 1. Juni 2016 (im Budget 2016 ist die neue Stelle mit 30 Stellenprozenten enthalten)
- 5730.3111.01 Ordentlicher Unterhalt; Kleinsanierung (Ersatz Teppichböden, Elektroinstallationen) von Fr. 20'000.--
- 5731.3632.05 Standort- Fr. 5'000.-- und Gemeindebeitrag Fr. 24'500.-- an das Kompetenzzentrum Integration, mit dem Umzug des Kompetenzzentrums an die Pestalozzistrasse 14 in Weinfelden entfällt der Beitrag an die Gemeinde Weinfelden für die Benützung der Büroinfrastruktur

6 Verkehr

- 6150.3111.20 Ersatzbeschaffung VW-Bus (Jahrgang 2002)
- 6150.3141.40 Ausschliesslich gebundene Unterhaltsarbeiten, welche für den Erhalt des bisherigen Zustandes der zu sanierenden Strassen dient.
Geplante Strassenbauten: Obere Bühlstrasse; Wuhräckerstrasse; Deckbeläge Untere Bühlstrasse, Klee-/Bürglenstrasse, Fichtenstrasse, Thomas-Bornhauser-Strasse und Oberfeldstrasse
- 6150.3141.71 Die Gemeinden sind gemäss Lärmschutzverordnung verpflichtet, bis März 2018 Lärmsanierungen entlang von Gemeindestrassen durchzuführen, wo die einschlägigen Immissionswerte überschritten sind. Voraussichtlich drei bis fünf Liegenschaften müssen deshalb auf Kosten der Gemeinde mit Lärmschutzfenstern ausgestattet werden.
- 6150.3141.80 Aus der Erarbeitung des Berichtes für den Langsamverkehr resultiert, dass jährlich zirka Fr. 200'000.-- für Einzelmassnahmen eingesetzt werden sollen. Geplante Massnahmen für 2017: Kreuzlingerstrasse – Leueweg, eine sichere Fussgängerüberquerung mit Fussgängerstreifen und Fussgängerinsel insbesondere für Schulkinder und Bewohner des Alterszentrums Weinfeld; Einlenker Schützenstrasse in die Walkestrasse mit einer Trottoirergänzung, damit für die Ueberquerung der Walkestrasse die Schützenstrasse ein sicherer Uebergang benutzt werden kann, beide Positionen sind Ueberträge aus dem Bauprogramm 2016
- 6190.3133.00 Glasfasermiete (LWL) ⇒ wurde bisher unter dem Konto 6190.3134.00 verbucht
- 6210.3634.00 Ordentlicher Unterhalt (Service- und Wartungsvertrag Lift; Vertrag Reinigung Personenunterführung Schützen- und Bahnhofstrasse); Einbau von 2 Standard-WC's am Bahnhof SBB Fr. 115'000.--

7 Umweltschutz und Raumordnung

- 7201.3143.06 Laufende Sanierung des Kanalisationsnetzes der Gemeinde; geplante Strassenabschnitte sind: Freie-, Bank-, Frauenfelder-, Burg-, Hermannstrasse, Straussberg, Kirchgasse und Meteor entlang dem Rüdenbach
- 7201.4500.00 Entnahme aus dem Ausgleichskonto „Abwasserbeseitigung“ der Spezialfinanzierung (Konto 2900.20)
- 7690.3130.40 Geplante Schwerpunkte der Energiestadt-Massnahmen sind Auftritte an der inhaus und an der WEGA sowie der Energieunterricht an Schulen.
- 7690.3143.00 Bei der Untersuchung und der allenfalls nötigen Sanierung von Altlasten gemäss Kataster der belasteten Standorte ist die Gemeinde in der Regel verpflichtet, Kostenbeteiligungen zu leisten. Bei einer Altlast ist die Untersuchung bereits im Gange. Die historische Untersuchung ist abgeschlossen, die technische folgt demnächst. Bei einer weiteren Altlast werden sowohl historische als auch technische Untersuchung wohl im Budgetjahr folgen. Entsprechend ist mit höheren Aufwendungen zu rechnen. Bei beiden Objekten leistet die Gemeinde die Vorfinanzierung der Untersuchungen, weil sie als Grundeigentümerin mit betroffen ist. Nach Durchführung der Untersuchungen wird das kantonale Amt für Umwelt jeweils einen Kostenteiler erlassen, mittels welchem die Grundeigentümer zu Beiträgen herangezogen werden. Auch der Kanton und allenfalls der Bund beteiligt sich an den Kosten.
- 7690.3500.00 Einlage in den Energiefonds bis zum Maximum von Fr. 200'000.-- gemäss Reglement
- 7900.3132.00 Die Fortführung des Projekts Revision der Ortsplanung, die Erarbeitung neuer Gestaltungspläne und die Revision des Energierichtplans stehen an.
- 7900.3132.02 Für die Umsetzung der Nutzungsstrategie werden in diesem Konto die nötigen Mittel für die erwarteten Aufwendungen bereitgestellt.

8 Volkswirtschaft

- 8400.3113.00 Installation und Betrieb eines Schaukastens beim Bahnhof Weinfelden. Ueber den Screen werden Anlässe des Veranstaltungskalenders publiziert.

9 Finanzen und Steuern

- 9100 Annahme 100 % einfache Steuer Fr. 24'000'000.--. **Steuerfuss 62 %**. Der aktuelle Fakturierungsstand lässt bei den *natürlichen Personen* knapp den budgetierten Steuerertrag erwarten. Es werden aber Mehreinnahmen aus der Beschränkung des Pendlerabzuges und der Reduktion des km-Ansatzes bei den Berufsauslagen erwartet. Zudem rechnen wir weiter mit einer bescheidenen Bevölkerungszunahme und einem allgemeinen Wachstum von 0,5 %.
Bei den *juristischen Personen* liegen die aktuell fakturierten Steuererträge 2016 etwas über Budget. Bei einer durchschnittlichen Zunahme bis Ende Jahr kann trotz der Steuerfussenkung vom gleichen Steuerertrag wie 2016 ausgegangen werden.
- 9300.4621.50 Die Angleichung der Zentrumsabgeltung zwischen Mindestausstattung und Abschöpfung bewirkt für Weinfelden eine Entlastung beim Finanzausgleich. Zudem ist die durchschnittliche Steuerkraft im Thurgau auch angestiegen und die Differenz zu Weinfelden hat sich damit verkleinert.
- 9500.4601.01 Die Bautätigkeit in Weinfelden lässt darauf schliessen, dass die Erträge für 2017 erneut höher ausfallen werden.
- 9500.4601.02 Die anhaltend tiefen Hypothekarzinsen unterstützen weiterhin Liegenschaftsverkäufe mit tendenziell höheren Grundstücksgewinnen.
- 9610.3406.00 Das weiterhin anhaltende tiefe Zinsniveau ermöglicht sehr günstige Refinanzierungen.
- 9610.3499.00 Bruttoverbuchung, Ausgleichs- und Vergütungszinsen zu Gunsten der Steuerpflichtigen wurden bis 2015 unter dem Konto 940.4210 (Ausgleichs-/Verzugszinsen auf Steuern) verbucht
- 9610.4401.00 Bruttoverbuchung, Ausgleichszinsen zu Gunsten der Gemeinde wurden bis 2015 unter dem Konto 940.4210 (Ausgleichs-/Verzugszinsen auf Steuern) verbucht
- 9631.3430.40 Ordentlicher Unterhalt; diverse Service- und Wartungsverträge Fr. 20'000.--; Umbau Brandmeldeanlage Fr. 40'000.--
- 9633.3500.00 Der Nettoertrag der Liegenschaften Frauenfelderstrasse 39/41/43 ist gemäss Schenkungsvertrag mit der Familie Schaad in eine Spezialfinanzierung einzulegen (Konto 2090.00).
- 9637.3430.40 Dämmung Dachgeschoss Felsenstrasse 14 Fr. 30'000.--

Voranschlag 2017		Konto	Erfolgsrechnung Funktionale Gliederung	Voranschlag 2016	
Aufwand	Ertrag			Aufwand	Ertrag
31'114'200	30'393'200 721'000		<i>Total Erfolgsrechnung Aufwandsüberschuss</i>	31'085'700	30'407'900 677'800
4'909'100	1'846'200 3'062'900	0	Allgemeine Verwaltung	4'960'100	1'816'600 3'143'500
4'549'900	3'328'500 1'221'400	1	Öffentliche Sicherheit	4'368'000	3'185'700 1'182'300
4'767'500	1'925'900 2'841'600	3	Kultur, Sport und Freizeit	4'877'500	1'905'900 2'971'600
1'587'200	23'200 1'564'000	4	Gesundheit	1'734'700	23'200 1'711'500
5'004'100	1'817'000 3'187'100	5	Soziale Sicherheit	4'859'100	1'892'000 2'967'100
5'645'500	1'093'800 4'551'700	6	Verkehr	5'595'700	1'071'700 4'524'000
3'270'300	1'866'000 1'404'300	7	Umweltschutz und Raumordnung	3'154'100	1'789'000 1'365'100
419'500	64'200 355'300	8	Volkswirtschaft	436'000	64'200 371'800
961'100 17'467'300	18'428'400	9	Finanzen und Steuern	1'100'500 17'559'100	18'659'600

Voranschlag 2017		Konto	Erfolgsrechnung Funktionale Gliederung	Voranschlag 2016	
Aufwand	Ertrag			Aufwand	Ertrag
4'909'100	1'846'200 3'062'900	0	ALLGEMEINE VERWALTUNG	4'960'100	1'816'600 3'143'500
764'800	0 01 764'800		Legislative und Exekutive	763'700	0 763'700
111'000	0 0110 111'000		Gemeindeparlament	111'000	0 111'000
22'000	3000.00		Tag- und Sitzungsgelder	22'000	
8'000	3000.01		Kommissionen	8'000	
1'000	3170.00		Spesenentschädigungen	1'000	
5'000	3170.01		Anlässe, Tagungen	5'000	
75'000	3900.00		Interne Verrechnung Dienstleistungen	75'000	
523'300	0 0120 523'300		Gemeinderat	522'200	0 522'200
404'900	3010.00		Besoldungen	403'200	
37'500	3050.00		Beiträge AHV, IV, EO, ALV, FAK	37'500	
38'400	3052.00		Beiträge an Pensionskassen	37'000	
9'500	3053.00		Beiträge an Kranken- und Unfallversicherungen	9'500	
33'000	3170.00		Spesen, Delegationen	35'000	
130'500	0 0130 130'500		Wahlen, Kommissionen, Diverses	130'500	0 130'500
30'000	3000.01		Entschädigungen Behörden und Kommissionen	30'000	
9'000	3000.02		Revisionskommission	9'000	
2'000	3000.03		Finanzkommission	2'000	
3'000	3000.04		Diverse Kommissionen	3'000	
3'000	3102.01		Druck Budget, Rechnung	3'000	
35'000	3102.02		Botschaften, Inserate, Drucksachen	35'000	
5'000	3132.00		Revisionsmandate extern	5'000	
7'000	3170.01		Schweiz. und Kant. Veranstaltungen	7'000	
33'000	3170.02		Anlässe, Beratungen, Diverses	33'000	
1'500	3199.00		Übriger Betriebsaufwand	1'500	
2'000	3910.00		Interne Verrechnung Dienstleistungen	2'000	

Voranschlag 2017		Konto	Erfolgsrechnung Funktionale Gliederung	Voranschlag 2016	
Aufwand	Ertrag			Aufwand	Ertrag
4'144'300	1'846'200 2'298'100	02	Allgemeine Dienste	4'196'400	1'816'600 2'379'800
1'106'300	1'097'500 8'800	0210	Finanz- und Steuerverwaltung	1'077'600	1'067'500 10'100
801'100		3010.00 K	Besoldungen	779'300	
2'700		3040.00	Familienzulage	2'700	
64'500		3050.00	Beiträge AHV, IV, EO, ALV, FAK	63'000	
86'500		3052.00	Beiträge an Pensionskassen	75'600	
23'300		3053.00	Beiträge an Kranken- und Unfallversicherungen	22'700	
5'000		3090.00	Aus- und Weiterbildung	5'000	
1'000		3099.00	Übriger Personalaufwand	1'000	
3'000		3100.00	Büromaterial	5'000	
3'000		3102.00	Drucksachen, Publikationen	5'000	
3'000		3110.00	Anschaffung Büromöbel und -geräte	5'000	
500		3130.01	Beiträge Verbände	0	
20'500		3130.03	Gebühren Postcheck / EC	20'300	
50'000		3130.04	Betriebskosten	50'000	
15'200		3130.80	AVOR Steuerakten Vollscanning	15'000	
20'000		3134.00	Sachversicherungsprämien	20'000	
3'000		3150.00	Unterhalt Büromöbel und -geräte	5'000	
2'000		3170.00	Reisekosten und Spesen	2'000	
2'000		3181.00	Tatsächliche Forderungsverluste	1'000	
	28'000	4240.02	Dienstleistung für Abwasserzweckverband		28'000
	37'000	4240.09	Dienstleistungen für Dritte		39'500
	50'000	4260.00	Verwaltungsentschädigung Pensionskasse		50'000
	40'000	4260.01	Rückerstattung Betriebskosten		40'000
	400'000	4611.00	Kanton für Steuerbezug		380'000
	15'000	4611.01	Mitwirkung bei Steuerveranlagungen		10'000
	240'000	4612.01	Primarschulgemeinde für Steuerbezug		235'000
	171'000	4612.02	Sekundarschulgemeinde für Steuerbezug		170'000
	35'000	4612.03	Evang. Kirchengemeinde für Steuerbezug		35'000
	30'000	4612.04	Kath. Kirchengemeinde für Steuerbezug		29'000
	19'500	4612.09	Feuerwehr für Steuerbezug		19'000
	32'000	4910.00	Interne Verrechnung Dienstleistungen		32'000

Voranschlag 2017		Konto	Erfolgsrechnung Funktionale Gliederung	Voranschlag 2016	
Aufwand	Ertrag			Aufwand	Ertrag
800'300	185'100 615'200	0221	Kanzlei	839'200	185'100 654'100
480'300		3010.00 K	Besoldungen	510'200	
5'400		3040.00	Familienzulage	5'400	
38'700		3050.00	Beiträge AHV, IV, EO, ALV, FAK	42'600	
45'300		3052.00	Beiträge an Pensionskassen	45'500	
14'600		3053.00	Beiträge an Kranken- und Unfallversicherungen	15'500	
27'000		3090.00	Aus- und Weiterbildung	30'000	
10'000		3100.00	Büromaterial	10'000	
20'000		3102.01	Drucksachen, Zeitschriften	20'000	
12'000		3102.02	Inserate	13'000	
5'000		3110.00	Anschaffung Büromöbel und -geräte	5'000	
24'000		3130.01	Beiträge Verbände	23'000	
75'000		3130.02	Porto	80'000	
8'000		3130.03	Gemeindewein	8'000	
8'000		3130.04	Reorganisation Gemeindecarchiv	8'000	
5'000		3150.00	Unterhalt Büromöbel und -geräte	5'000	
2'000		3170.00	Reisekosten und Spesen	2'000	
12'000		3170.01	Personalanlässe	8'000	
8'000		3170.02	Fahrzeuge / Mobility	8'000	14'000
	14'000	4210.00	Gebühren / Bewilligungen		1'000
	1'000	4210.01	Kanzleigebühren		20'000
	20'000	4210.02	Einbürgerungsgebühren		600
	600	4240.03	Parkplatzgebühren Mobility		1'000
	1'000	4250.00	Verkaufserlös, Drucksachen		500
	500	4250.01	Rückvergütungen Gemeindewein		30'500
	30'500	4900.00	Interne Verrechnung Sachaufwand		117'500
	117'500	4910.00	Interne Verrechnung Dienstleistungen		
1'101'300	288'600 812'700	0222	Bauverwaltung	1'184'900	289'000 895'900
20'000		3000.00 K	Tag- und Sitzungsgelder	30'000	
772'700		3010.00	Besoldungen	766'100	
8'100		3040.00	Familienzulage	10'800	
62'200		3050.00	Beiträge AHV, IV, EO, ALV, FAK	62'000	
83'300		3052.00	Beiträge an Pensionskassen	77'000	
22'000		3053.00	Beiträge an Kranken- und Unfallversicherungen	28'000	
3'000		3090.00	Aus- und Weiterbildung	3'000	
1'000		3100.00	Büromaterial	3'000	

Voranschlag 2017		Konto	Erfolgsrechnung Funktionale Gliederung	Voranschlag 2016	
Aufwand	Ertrag			Aufwand	Ertrag
10'000		3102.00	Drucksachen, Publikationen	10'000	
3'000		3110.00	Anschaffung Büromöbel und -geräte	22'000	
3'000		3110.01	Anschaffung Informatik	3'000	
0		3111.10	Anschaffung Fahrzeuge	18'000	
10'000		3130.01	Telefonkosten	9'000	
3'000		3130.02	Porto	3'000	
33'000		3130.05	Unterhalt EDV, Informatik	33'000	
20'000		3130.09	Spezieller Aufwand Baubewilligungen	17'000	
12'000		3132.00	Honorare externe Berater	50'000	
10'000		3134.00	Sachversicherungsprämien	10'000	
3'000		3150.00	Unterhalt Büromöbel und -geräte	3'000	
5'000		3151.02	Unterhalt Fahrzeuge	10'000	
2'000		3170.00	Reisekosten und Spesen	2'000	
15'000		3900.00	Interne Verrechnung Sachaufwand	15'000	
	120'000	4210.01	Baubewilligungsgebühren		120'000
	100	4250.00	Verkäufe Drucksachen		500
	168'500	4910.00	Interne Verrechnung Dienstleistungen		168'500
563'000		0223	Informatik	561'000	80'000
	483'000				481'000
68'500		3010.00	Besoldungen	68'300	
1'400		3040.00	Familienzulage	2'700	
5'500		3050.00	Beiträge AHV, IV, EO, ALV, FAK	5'500	
8'100		3052.00	Beiträge an Pensionskassen	7'500	
2'000		3053.00	Beiträge an Kranken- und Unfallversicherungen	2'000	
45'000		3113.00	Unterhalt Hard-/Software	50'000	
10'000		3118.00	Anschaffungen Informatik	10'000	
13'000		3130.01	Telefonkosten	13'000	
142'000		3133.01 K	EDV-Outsourcing	135'000	
230'000		3133.02	VRSG Kernapplikationen	230'000	
1'500		3134.00	Sachversicherungsprämien	1'000	
35'000		3150.00	Unterhalt Drucker / Fotokopierer	35'000	
1'000		3170.00	Reisekosten und Spesen	1'000	
	80'000	4900.00	Interne Verrechnung Sachaufwand		80'000

Voranschlag 2017		Konto	Erfolgsrechnung Funktionale Gliederung	Voranschlag 2016	
Aufwand	Ertrag			Aufwand	Ertrag
573'400	195'000 378'400	029	Verwaltungsliegenschaften	533'700	195'000 338'700
342'400	168'000 174'400	0291	Rathaus	327'200	168'000 159'200
146'000		3010.00	Besoldungen	150'000	
11'800		3050.00	Beiträge AHV, IV, EO, ALV, FAK	12'100	
14'100		3052.00	Beiträge an Pensionskassen	13'100	
4'000		3053.00	Beiträge an Kranken- und Unfallversicherungen	5'500	
5'000		3101.00	Betriebs- und Verbrauchsmaterial	5'000	
2'000		3111.00	Anschaffungen Maschinen, Geräte	3'000	
21'000		3120.00	Wasser, Energie, Heizmaterial	25'000	
5'000		3130.00	Dienstleistungen Dritter	5'000	
6'500		3134.00	Sachversicherungsprämien	6'500	
60'000		3144.00 K	Baulicher Unterhalt	35'000	
50'000		3300.40	Planmässige Abschreibungen	50'000	
17'000		3910.00	Interne Verrechnung Dienstleistungen	17'000	
	80'000	4470.00	Pacht- und Mietzinse		80'000
	88'000	3910.00	Interne Verrechnung Dienstleistungen		88'000
226'500	17'000 209'500	0292	Gemeindeverwaltung	202'000	17'000 185'000
10'000		3101.00	Betriebs- und Verbrauchsmaterial	10'000	
10'000		3101.00	Aufwand Getränkeautomat	10'000	
2'000		3111.00	Anschaffung Maschinen, Geräte	3'000	
36'000		3120.00	Wasser, Energie, Heizmaterial	40'000	
6'500		3134.00	Sachversicherungsprämien	5'000	
73'000		3144.00 K	Baulicher Unterhalt	45'000	
89'000		3910.00	Interne Verrechnung Dienstleistungen	89'000	
	9'000	4260.98	Ertrag Getränkeautomat		9'000
	8'000	4470.00	Pacht- und Mietzinse		8'000

Voranschlag 2017		Konto	Erfolgsrechnung Funktionale Gliederung	Voranschlag 2016	
Aufwand	Ertrag			Aufwand	Ertrag
4'500	10'000	0293	Markthalle	4'500	10'000
5'500				5'500	
1'500		3120.00	Wasser, Energie, Heizmaterial	1'500	
500		3134.00	Sachversicherungsprämien	500	
1'000		3144.00	Baulicher Unterhalt	1'000	
1'500		3910.00	Interne Verrechnung Dienstleistungen	1'500	
	10'000	4470.00	Pacht- und Mietzinse		10'000
4'549'900	3'328'500	1	ÖFFENTLICHE ORDNUNG UND SICHERHEIT	4'368'000	3'185'700
	1'221'400				1'182'300
296'100	183'500	11	Öffentliche Sicherheit	295'600	183'500
	112'600				112'100
296'100	183'500	1110	Sicherheits- / Ordnungsdienst	295'600	183'500
	112'600				112'100
4'500		3100.00	Büromaterial	4'000	
500		3110.00	Anschaffung Büromöbel und -geräte	500	
100		3130.01	Telefonkosten	100	
45'000		3130.10	Bewachung eigene Gebäude	45'000	
100'000		3130.11	Öffentlicher Sicherheitsdienst	100'000	
90'000		3130.12	Ordnungsdienst	90'000	
3'000		3140.00	Unterhalt Stellplatz Fahrende	3'000	
10'000		3158.00	Unterhalt , Ausrüstung, Geräte, EDV	10'000	
43'000		3910.00	Interne Verrechnung Dienstleistungen	43'000	
	10'000	4240.01	Platzgelder, Gebühren		10'000
	150'000	4270.00	Bussen		150'000
	13'000	4612.00	Anteil Körperschaften Sicherheitskosten		13'000
	10'500	4910.00	Interne Verrechnung Dienstleistungen		10'500

Voranschlag 2017		Konto	Erfolgsrechnung Funktionale Gliederung	Voranschlag 2016	
Aufwand	Ertrag			Aufwand	Ertrag
2'274'400	1'295'300 979'100	14	Allgemeines Rechtswesen	2'196'900	1'248'200 948'700
549'200	162'500 386'700	1401	Einwohnerdienste	538'700	162'500 376'200
304'800		3010.00	Besoldungen	301'000	
5'400		3040.00	Familienzulage	5'400	
24'600		3050.00	Beiträge AHV, IV, EO, ALV, FAK	24'300	
31'400		3052.00	Beiträge an Pensionskassen	26'000	
9'000		3053.00	Beiträge an Kranken- und Unfallversicherungen	9'000	
1'000		3150.00	Unterhalt Büromöbel und -geräte	0	
100'000		3601.00	ID, Fremdenpolizei	100'000	
73'000		3900.00	Interne Verrechnung Sachaufwand	73'000	
	140'000	4210.10	Gebühren Einwohnerdienste		140'000
	2'500	4210.14	Diverse Gebühren		2'500
	20'000	4910.00	Interne Verrechnung Dienstleistungen		20'000
561'400	60'000 501'400	1402	Berufsbeistandschaft Weinfelden	539'000	60'000 479'000
561'400	60'000	3632.00	Kostenanteil Regionale Berufsbeistandschaft	539'000	60'000
		4210.00	Gebühren für Amtshandlungen		
36'500	7'000 29'500	1403	Mietschlichtung	37'500	7'000 30'500
20'000		3000.01	Schlichtungsbehörde Mietwesen	21'000	
2'000		3050.00	Beiträge AHV, IV, EO, ALV, FAK	2'000	
1'500		3170.00	Reisekosten und Spesen	1'500	
13'000		3910.00	Interne Verrechnung Dienstleistungen	13'000	
	7'000	4612.00	Dienstleistungen Mietschlichtungsstelle		7'000

Voranschlag 2017		Konto	Erfolgsrechnung Funktionale Gliederung	Voranschlag 2016	
Aufwand	Ertrag			Aufwand	Ertrag
84'500	45'000	1404	Marktwesen	85'000	45'000
500	39'500	3000.02	Tag- und Sitzungsgelder	500	40'000
12'000		3102.00	Drucksachen, Publikationen	12'000	
16'500		3120.00	Wasser, Energie, Heizmaterial	16'500	
5'000		3151.00	Unterhalt Maschinen, Geräte	5'000	
500		3170.00	Reisekosten und Spesen	1'000	
50'000		3910.00	Interne Verrechnung Dienstleistungen	50'000	
	45'000	4240.01	Marktgebühren		45'000
23'000	1'000	1405	Grundbuch, Mass und Gewicht	24'000	1'000
	22'000				23'000
2'000		3130.08	Plan- und Datenlieferungen	2'000	
5'000		3132.01	Honorare Leitungskataster	5'000	
4'000		3132.10	LIS / GIS	6'000	
2'000		3132.11	Vermessungsmutationen	1'000	
5'000		3132.12	Nachführung Vermessungswerk	5'000	
5'000		3132.13	Nachführung OEREB-Kataster	5'000	
	1'000	4240.02	Gebühren Datenabgabe an Dritte		1'000
1'019'800	1'019'800	1408	Regionale Berufsbeistandschaft Weinfelden	972'700	972'700
	0				0
625'000		3010.00 K	Besoldungen	598'400	
13'500		3040.00	Familienzulage	13'500	
50'300		3050.00	Beiträge AHV, IV, EO, ALV, FAK	48'200	
62'000		3052.00	Beiträge an Pensionskassen	41'100	
15'000		3053.00	Beiträge an Kranken- und Unfallversicherungen	19'000	
14'000		3090.00	Aus- und Weiterbildung	14'000	
5'000		3100.00	Büromaterial	5'000	
5'000		3110.00	Anschaffung Büromöbel und -geräte	6'000	
1'000		3130.01	Telefonkosten	1'000	
3'000		3130.02	Porto	1'500	
7'500		3130.81	externe Dienstleistungen	7'500	
10'000		3132.00	Honorare externer Berater, Fachexperten	10'000	
22'000		3133.00	Outsourcing / Wartung Informatik	22'000	
1'500		3134.00	Sachversicherungsprämien	1'500	
8'000		3150.00	Unterhalt Büromöbel und -geräte	8'000	
60'000		3160.00	Miete Liegenschaft	60'000	
8'000		3160.01	Nebenkosten Liegenschaft	8'000	

Voranschlag 2017		Konto	Erfolgsrechnung Funktionale Gliederung	Voranschlag 2016	
Aufwand	Ertrag			Aufwand	Ertrag
10'000		3170.00	Reisekosten und Spesen	10'000	
11'000		3300.60 K	Abschreibung Infrastruktur	10'000	
74'000		3632.02	Gebührenablieferung Gemeinden	74'000	
4'000		3900.00	Interne Verrechnung Sachaufwand	4'000	
10'000		3910.00	Interne Verrechnung Dienstleistungen	10'000	
	5'000	4210.21	Gebühren Berg		5'000
	1'000	4210.22	Gebühren Birwinken		1'000
	8'000	4210.23	Gebühren Bürglen		8'000
	60'000	4210.24	Gebühren Weinfelden		60'000
	945'800	4612.00	Kostenanteil Vertragsgemeinden		898'700
1'349'500	1'349'500	1500	Feuerwehr	1'311'800	1'311'800
		0			0
5'000		3000.00	Sitzungsgelder Feuerschutzkommission	5'000	
132'000		3010.00	Besoldungen	140'500	
37'000		3010.01	Besoldungen Kdo und Chargierte	30'800	
205'000		3010.02	Besoldungen Mannschaft	225'000	
60'000		3010.03	Sold Einsätze	60'000	
5'400		3040.00	Familienzulage	2'700	
16'600		3050.00	Beiträge AHV, IV, EO, ALV, FAK	16'000	
13'300		3052.00	Beiträge an Pensionskassen	13'600	
5'500		3053.00	Beiträge an Kranken- und Unfallversicherungen	6'500	
82'000		3090.00 K	Aus- und Weiterbildungskurse, Delegationen	75'500	
6'500		3099.00	Arztuntersuchungen	5'700	
20'000		3100.00	Büromaterial, Drucksachen	15'500	
2'000		3101.00	FW-Depots; Betriebs-, Verbrauchsmaterial	2'000	
15'000		3101.02	Treibstoffe	15'000	
67'000		3111.20 K	Anschaffung Maschinen und Geräte	32'700	
114'600		3112.00 K	Anschaffung Ausrüstung	39'700	
15'000		3120.00	Wasser, Energie, Heizmaterial	16'000	
33'000		3130.01 K	Telefon, Funk	20'000	
5'000		3130.06	Mitglieder- und Verbandsbeiträge	8'400	
23'000		3130.13	Feuerwehranlässe, Jahresrapporte	20'000	
16'700		3130.81	TBW AG, Pikettdienst	16'700	
7'500		3130.82	Aufwand bei Schadenfällen	7'500	
19'500		3130.90	Bezugsprovision Feuerwehersatzabgabe	19'000	
32'000		3134.20	Fahrzeugversicherungsprämien	31'000	
4'500		3134.30	Gebäudeversicherungsprämien	4'500	
20'000		3143.02	Unterhalt Hydranten	20'000	

Voranschlag 2017		Konto	Erfolgsrechnung Funktionale Gliederung	Voranschlag 2016	
Aufwand	Ertrag			Aufwand	Ertrag
5'000		3144.00	Baulicher Unterhalt	5'000	
29'700		3151.01 K	Unterhalt Maschinen, Geräte	23'500	
24'500		3151.02 K	Unterhalt Fahrzeuge	15'000	
13'000		3151.10	Unterhalt Ausrüstung	13'000	
49'500		3151.11	Chemiewehrstützpunkt Weinfeldern	63'000	
1'800		3151.12	Sanitätszug	6'000	
2'600		3151.13	Strassenrettung	9'300	
2'300		3161.00	Benützungskosten Fremdanlagen	1'000	
14'500		3170.00	Reisekosten und Spesen	15'500	
30'000		3300.41	Planmässige Abschreibungen Liegenschaften	30'000	
183'500		3510.00 K	Einlage in Spezialfinanzierung	251'200	
5'000		3900.00	Interne Verrechnung Sachaufwand	5'000	
25'000		3910.00	Interne Verrechnung Dienstleistungen	25'000	
	975'000	4200.00	Feuerwehrliegersatzabgaben		950'000
	10'000	4260.22	Kostenanteil Dritter		10'000
	45'000	4260.60	Rückerstattungen Dritter		45'000
	9'900	4260.61	Rückerstattungen Sanitätszug		9'600
	30'000	4260.62	Rückerstattungen Strassenrettung		30'000
	12'000	4471.00	FW-Depot Bankstr. 6; Mietzinsen		12'000
	137'500	4631.01	Rückerstattung Chemiewehrstützpunkt		151'000
	18'000	4631.02	Rückerstattung Chemiewehr Depot Fenaco		18'000
	62'500	4631.10	Gebäudeversicherung, Pauschalvergütungen		62'500
	49'600	4631.11 K	Gebäudeversicherung, Subventionen		23'700
629'900	500'200	16	Militär, Zivilschutz, Sicherheit	563'700	442'200
	129'700				121'500
395'200	265'500	1620	Amt für Sicherheit	376'000	254'500
	129'700				121'500
4'000		3000.02	Sitzungsgelder Zivilschutzkommission	4'000	
216'200		3010.00	Besoldungen	219'000	
-5'000		3010.09	Rückerstattungen von Besoldungen	-5'000	
17'500		3050.00	Beiträge AHV, IV, EO, ALV, FAK	17'600	
20'800		3052.00	Beiträge an Pensionskassen	15'100	
5'800		3053.00	Beiträge an Kranken- und Unfallversicherungen	7'400	
2'000		3090.00	Aus- und Weiterbildung	2'000	
200		3100.00	Büromaterial	200	
1'000		3111.00	Anschaffungen Maschinen, Geräte	1'000	
1'000		3130.01	Telefonkosten	1'000	

Voranschlag 2017		Konto	Erfolgsrechnung Funktionale Gliederung	Voranschlag 2016	
Aufwand	Ertrag			Aufwand	Ertrag
2'000		3130.02	Porto	2'000	
7'000		3134.00	Sachversicherungsprämien	7'000	
5'000		3144.01	Unterhalt Sammelschutzraum GGZ	5'000	
11'000		3144.02	Unterhalt BS-Anlage Güttingersreuti	11'000	
7'000		3144.03	Unterhalt Notspital	7'000	
1'000		3144.04	Unterhalt Sanitätsposten Pfarreizentrum	1'000	
1'000		3144.05	Unterhalt BSA Sangenfeld	1'000	
500		3144.06	Unterhalt Diverse Sammelschutzräume	500	
200		3144.10	Unterhalt Schiessanlage	200	
500		3150.00	Unterhalt Büromöbel und -geräte	500	
4'000		3151.00	Unterhalt Maschinen, Geräte, Fahrzeuge	4'000	
1'000		3170.00	Reisekosten und Spesen	1'000	
89'000		3612.00 K	Verbandsbeiträge Region, Diverse	71'000	
2'500		3900.00	Interne Verrechnung Sachaufwand	2'500	
	30'000	4260.00	Rückerstattung ZSR Mittelthurgau		30'000
	15'000	4630.01	Rückerstattung Sammelschutzraum GGZ		15'000
	16'000	4630.02	Rückerstattung BS-Anlage Güttingersreuti		16'000
	4'500	4630.03	Rückerstattung Notspital		4'500
	21'000	4631.00	Rückerstattung aus Ersatzbeträgen		10'000
	1'000	4900.00	Interne Verrechnung Sachaufwand		1'000
	178'000	4910.00	Interne Verrechnung Dienstleistungen		178'000

Voranschlag 2017		Konto	Erfolgsrechnung Funktionale Gliederung	Voranschlag 2016	
Aufwand	Ertrag			Aufwand	Ertrag
220'600	220'600	1626	Zivilschutz Region Mittelthurgau	173'100	173'100
	0				0
3'000		3000.01	Zivilschutzkommission	3'000	
16'500		3010.00	Besoldungen Kommando, Chargierte	16'500	
1'000		3050.00	Beiträge AHV, IV, EO, ALV, FAK	1'500	
18'000		3090.00	Aus- und Weiterbildung	18'000	
5'000		3100.00	Büromaterial	5'000	
52'000		3111.00 K	Anschaffung Maschinen, Geräte	2'000	
10'000		3130.00	Porti, Telefon	10'000	
100		3130.06	Mitglieder- und Verbandsbeiträge	100	
2'000		3134.00	Sachversicherungsprämien	2'000	
3'000		3151.01	Unterhalt Ausrüstung, Maschinen, Geräte	5'000	
3'000		3151.02	Unterhalt Fahrzeuge	1'000	
0		3151.03	Unterhalt Sirenen	2'000	
15'000		3161.00	Büroinfrastruktur, EDV	15'000	
2'000		3170.00	Reisekosten und Spesen	2'000	
90'000		3910.00	Interne Verrechnung Dienstleistungen	90'000	
		4612.00	Rückstellungen Vertragsgemeinden		173'100
14'100	14'100	1627	Regionaler Führungsstab	14'600	14'600
					0
6'000		3010.00	Besoldungen Kommando, Chargierte	5'000	
400		3050.00	Beiträge AHV, IV, EO, ALV, FAK	400	
1'000		3100.00	Büromaterial, Drucksachen	1'000	
1'000		3111.00	Anschaffungen Maschinen, Geräte	2'000	
700		3161.00	Büroinfrastruktur, EDV	700	
2'000		3170.00	Reisekosten und Spesen	2'500	
1'000		3900.00	Interne Verrechnung Sachaufwand	1'000	
2'000		3910.00	Interne Verrechnung Dienstleistungen	2'000	
		4612.00	Rückstellungen Vertragsgemeinden		14'600

Voranschlag 2017		Konto	Erfolgsrechnung Funktionale Gliederung	Voranschlag 2016	
Aufwand	Ertrag			Aufwand	Ertrag
4'767'500	1'925'900 2'841'600	3	KULTUR, SPORT UND FREIZEIT	4'877'500	1'905'900 2'971'600
104'000	0 31 104'000		Kulturerbe	84'000	0 84'000
3'000	0 3110 3'000		Museen	3'000	0 3'000
3'000	3111.00		Einlage in Kultur- und Museumsfonds	3'000	
101'000	0 3120 101'000		Denkmalpflege und Heimatschutz	81'000	0 81'000
1'000	3636.00		Diverse Beiträge	1'000	
100'000	3637.00		Beitrag Restaurationen	80'000	
975'300	349'100 32 626'200		Übrige Kultur	1'037'600	349'100 688'500
130'000	0 3210 130'000		Bibliotheken	130'000	0 130'000
130'000	3635.01		Beitrag Regionalbibliothek	130'000	
112'000	0 3220 112'000		Konzert und Theater	112'000	0 112'000
25'000	3636.01		Beitrag an Theaterhaus	25'000	
36'000	3636.02		Beitrag an Theater- und Konzertgesellschaft	36'000	
20'000	3636.03		Beitrag an Produktion Theatervereine	20'000	
30'000	3636.04		Beitrag an Musikverein	30'000	
1'000	3636.05		Diverse Beiträge	1'000	

Voranschlag 2017		Konto	Erfolgsrechnung Funktionale Gliederung	Voranschlag 2016	
Aufwand	Ertrag			Aufwand	Ertrag
132'000	132'000	3229	Theaterhaus	132'000	132'000
	0				0
1'000		3100.00	Büromaterialien, Drucksachen	1'000	
3'000		3111.20	Bühnentechnik	3'000	
20'000		3120.00	Wasser, Energie, Heizmaterial, Reinigung	20'000	
6'000		3130.12	Gastspiele	6'000	
18'000		3130.40	Marketing, Programme	18'000	
34'000		3131.00	Dienstleistungen, Administration	34'000	
4'000		3144.00	Baulicher Unterhalt	4'000	
3'000		3151.01	Unterhalt Maschinen, Geräte	3'000	
1'000		3159.00	Betriebs- und Verbrauchsmaterial	1'000	
6'000		3160.00	Baurechtzins	6'000	
35'000		3300.41	Amortisation Darlehen	35'000	
1'000		3910.00	Interne Verrechnung Dienstleistungen	1'000	
	6'000	4240.01	Benützungsgebühren, Vermietung		6'000
	1'000	4240.02	Verkauf Getränke		1'000
	90'000	4631.00	Beitrag Kanton Thurgau		90'000
	35'000	4632.01	Beiträge Gemeinden		35'000
168'300	35'100	3290	Kulturförderung	162'600	35'100
	133'200				127'500
4'000		3000.02	Kulturkommission	4'000	
34'800		3010.00	Besoldung Info-Stelle Kultur/Tourismus	32'200	
1'300		3040.00	Familienzulage	2'700	
2'800		3050.00	Beiträge AHV, IV, EO, ALV, FAK	2'600	
3'400		3052.00	Beiträge an Pensionskassen	2'900	
1'000		3053.00	Beiträge an Kranken- und Unfallversicherungen	1'200	
15'000		3102.00 K	Drucksachen, Publikationen	10'000	
2'000		3130.02	Porto, Telefon	2'000	
22'000		3130.10	Bundes-, Jungbürgerfeier / Anlässe	22'000	
8'000		3169.00	Miete Flügel Rathaussaal	8'000	
23'000		3632.00	Beitrag an Kulturpool Mittelthurgau	22'000	
2'000		3635.10	Ausstellungen, Diverses	2'000	
5'000		3636.00	Verschiedene Beiträge	5'000	
10'000		3636.01	Beiträge an Kulturvereine	10'000	
2'000		3636.02	Volkshochschule	2'000	
2'000		3636.03	Kulturverein Frohsinn	2'000	
7'000		3636.20	Vereinsbeiträge Jugendarbeit	7'000	
18'000		3637.00	Projekte Kulturkommission	20'000	

Voranschlag 2017		Konto	Erfolgsrechnung Funktionale Gliederung	Voranschlag 2016	
Aufwand	Ertrag			Aufwand	Ertrag
5'000	10'000	3910.00	Interne Verrechnung Dienstleistungen	5'000	
	100	4240.00	Dienstleistungen, Vermietungen		10'000
	3'000	4250.00	Verkäufe Bücher		100
	22'000	4260.00	Kostenanteil Flügel Rathaus		3'000
		4910.00	Interne Verrechnung Dienstleistungen		22'000
433'000	182'000	3291	Saal Thurgauerhof	501'000	182'000
	251'000				319'000
35'000		3101.00	Betriebsmaterial, Reinigung, Hauswartung	35'000	
2'000		3111.00	Anschaffung Maschinen, Geräte	2'000	
90'000		3120.00	Wasser, Energie, Heizmaterial	90'000	
1'000		3130.40	Marketing	1'000	
35'000		3131.00	Dienstleistungen, Administration	35'000	
4'000		3134.00	Sachversicherungsprämien	4'000	
50'000		3144.00	Baulicher Unterhalt	118'000	
70'000		3144.10	STWEG, Kostenabrechnung	70'000	
3'000		3151.01	Unterhalt Maschinen, Geräte	3'000	
140'000		3300.40	Planmässige Abschreibungen	140'000	
3'000		3910.00	Interne Verrechnung Dienstleistungen	3'000	
	160'000	4240.01	Raumvermietung Saal / Küche		160'000
	22'000	4240.02	F & B - Provisionen		22'000

Voranschlag 2017		Konto	Erfolgsrechnung Funktionale Gliederung	Voranschlag 2016	
Aufwand	Ertrag			Aufwand	Ertrag
3'688'200	1'576'800 2'111'400	34	Sport und Freizeit	3'755'900	1'556'800 2'199'100
3'011'300	1'338'000 1'673'300	341	Sport	3'080'700	1'320'000 1'760'700
105'800	5'000 100'800	3410	Sport allgemein	105'600	5'000 100'600
2'000		3000.02	Sportkommission	3'000	
46'100		3010.00	Besoldungen	46'000	
3'700		3050.00	Beiträge AHV, IV, EO, ALV, FAK	3'700	
4'500		3052.00	Beiträge an Pensionskassen	4'200	
1'100		3053.00	Beiträge an Kranken- und Unfallversicherungen	1'300	
2'000		3090.00	Aus- und Weiterbildungen	2'000	
1'000		3100.00	Büromaterial, Drucksachen	1'000	
1'000		3110.00	Anschaffung Geräte, Einrichtungen	1'000	
2'000		3130.12	Eigene Anlässe	2'000	
4'000		3130.40	Marketing	5'000	
8'000		3131.00	Sportanlagenkonzept Güttingersreuti	10'000	
4'000		3133.00 K	Unterhalt Informatik	0	
3'000		3143.00	Unterhalt Vita Parcours	3'000	
1'000		3144.00	Büro Güttingersreuti, Unterhalt	1'000	
5'000		3636.08	Beiträge an Sportvereine	5'000	
12'000		3636.09	Vereinsbeiträge Jugendarbeit	12'000	
5'400		3636.10	Sántis Classic	5'400	
	5'000	4612.90	Beitrag Schulgemeinden an Sportsekretariat		5'000

Voranschlag 2017		Konto	Erfolgsrechnung Funktionale Gliederung	Voranschlag 2016	
Aufwand	Ertrag			Aufwand	Ertrag
492'100	205'000 287'100	3411	Schwimmbad	488'100	200'000 288'100
164'800		3010.00	Besoldungen	169'500	
5'400		3040.00	Familienzulage	2'700	
13'300		3050.00	Beiträge AHV, IV, EO, ALV, FAK	13'700	
14'100		3052.00	Beiträge an Pensionskassen	13'700	
5'500		3053.00	Beiträge an Kranken- und Unfallversicherungen	6'000	
1'000		3090.00	Aus- und Weiterbildung	0	
12'000		3101.01	Chemikalien	12'000	
3'000		3101.02	Reinigungsmaterial	3'000	
4'000		3105.00 K	Wareneinkauf	0	
3'000		3111.00	Anschaffung Maschinen, Geräte	3'000	
60'000		3120.00	Wasser, Energie, Heizmaterial	60'000	
6'000		3130.00	Drucksachen, Inserate	6'000	
1'000		3130.01	Telefonkosten	1'000	
7'000		3137.02	MWSt-Ablieferung bei Pauschalsteuer	7'000	
12'500		3140.00	Unterhalt Grünanlagen	12'500	
78'000		3144.00 K	Unterhalt der baulichen Anlagen	76'000	
15'000		3151.00	Unterhalt Maschinen, Geräte	15'000	
500		3170.00	Reisekosten und Spesen	1'000	
5'000		3199.00	Übriger Betriebsaufwand	5'000	
50'000		3300.40	Planmässige Abschreibungen	50'000	
31'000		3910.00	Interne Verrechnung Dienstleistungen	31'000	
	180'000	4240.02	Eintritte		180'000
	4'000	4240.05	Rückerstattungen		3'000
	7'000	4250.00	Verkäufe		3'000
	14'000	4470.00	Miete Kiosk		14'000

Voranschlag 2017		Konto	Erfolgsrechnung Funktionale Gliederung	Voranschlag 2016	
Aufwand	Ertrag			Aufwand	Ertrag
836'300	525'000 311'300	3412	Hallenbad	852'200	522'000 330'200
332'000		3010.00	Besoldungen	331'000	
1'600		3040.00	Familienzulage	0	
27'000		3050.00	Beiträge AHV, IV, EO, ALV, FAK	27'000	
31'700		3052.00	Beiträge an Pensionskassen	29'200	
10'000		3053.00	Beiträge an Kranken- und Unfallversicherungen	11'000	
5'000		3101.00	Betriebs- und Verbrauchsmaterial	5'000	
13'000		3101.01	Chemikalien	13'000	
8'000		3101.02	Reinigungsmaterial	8'000	
25'000		3105.00	Wareneinkauf	25'000	
3'000		3111.00	Anschaffung Maschinen, Geräte	13'000	
160'000		3120.00	Wasser, Energie, Heizmaterial	165'000	
1'000		3130.01	Telefonkosten	1'000	
11'000		3134.00	Sachversicherungsprämien	11'000	
13'000		3137.02	MWSt-Ablieferung bei Pauschalsteuer	13'000	
27'000		3144.00	Baulicher Unterhalt	27'000	
12'000		3151.00	Unterhalt Geräte, Einrichtungen	15'000	
1'000		3170.00	Reisekosten und Spesen	3'000	
1'000		3199.00	Übriger Betriebsaufwand	1'000	
140'000		3611.00 K	Anteil Sanierungskosten	140'000	
2'000		3900.00	Interne Verrechnung Sachaufwand	2'000	
12'000		3910.00	Interne Verrechnung Dienstleistungen	12'000	
	300'000	4240.01	Eintritte Barverkauf		300'000
	20'000	4240.02	Eintritte von Dritten		20'000
	28'000	4240.03	Parkplatzgebühren		25'000
	35'000	4250.00	Warenverkäufe		35'000
	2'000	4260.00	Rückstellungen		2'000
	100'000	4631.00 K	Kantonsbeitrag		100'000
	40'000	4632.00	Beiträge Nachbargemeinden		40'000

Voranschlag 2017		Konto	Erfolgsrechnung Funktionale Gliederung	Voranschlag 2016	
Aufwand	Ertrag			Aufwand	Ertrag
715'900	423'000 292'900	3413	Eishalle	702'200	411'000 291'200
210'000		3010.00	Besoldungen	210'200	
2'700		3040.00	Familienzulage	0	
16'900		3050.00	Beiträge AHV, IV, EO, ALV, FAK	17'000	
16'300		3052.00	Beiträge an Pensionskassen	17'500	
6'000		3053.00	Beiträge an Kranken- und Unfallversicherungen	7'000	
2'000		3090.00	Aus- und Weiterbildung	2'000	
10'000		3101.00	Reinigungsmaterial	10'000	
3'000		3111.00	Anschaffung Geräte, Maschinen	3'000	
2'000		3111.01	Anschaffung Schlittschuhe	3'000	
135'000		3120.00 K	Wasser, Energie, Heizmaterial	120'000	
1'000		3130.01	Telefonkosten	1'000	
15'000		3134.00	Sachversicherungsprämien	15'000	
3'500		3137.02	MWSt-Ablieferung bei Pauschalsteuer	3'500	
40'000		3144.00	Baulicher Unterhalt	40'000	
15'000		3151.00	Unterhalt Maschinen, Geräte, Fahrzeuge	15'000	
5'000		3160.00	Lagermiete Inlineboden	5'000	
500		3170.00	Reisekosten und Spesen	1'000	
2'000		3199.00	Übriger Betriebsaufwand	2'000	
200'000		3300.40	Planmässige Abschreibungen	200'000	
22'000		3636.00	Beiträge an Weinfelder Eissportvereine	22'000	
2'000		3900.00	Interne Verrechnung Sachaufwand	2'000	
6'000		3910.00	Interne Verrechnung Dienstleistungen	6'000	
	30'000	4240.01	Öffentlicher Eislauf		30'000
	270'000	4240.02	Eisfeldvermietung		260'000
	8'000	4240.03	Vermietung Materialkasten		8'000
	15'000	4240.05	Raumvermietung		15'000
	30'000	4240.50	Schlittschuhvermietung		30'000
	5'000	4240.51	Schlittschuhservice		5'000
	12'000	4250.01	Platzmiete Werbung		12'000
	4'000	4290.00	Verschiedene Einnahmen		2'000
	15'000	4470.01	Hallenvermietung Sommerbetrieb		15'000
	30'000	4612.00	Beiträge Schulgemeinden		30'000
	4'000	4910.00	Interne Verrechnung Dienstleistungen		4'000

Voranschlag 2017		Konto	Erfolgsrechnung Funktionale Gliederung	Voranschlag 2016	
Aufwand	Ertrag			Aufwand	Ertrag
25'000	45'000	3414	Restaurant Sportzentrum	25'000	45'000
20'000				20'000	
10'000		3120.00	Wasser, Energie, Heizmaterial	10'000	
8'000		3144.00	Baulicher Unterhalt	8'000	
5'000		3151.00	Unterhalt Maschinen, Geräte	5'000	
1'000		3199.00	Übriger Betriebsaufwand	1'000	
1'000		3910.00	Interne Verrechnung Dienstleistungen	1'000	
	45'000	4470.03	Pachtzinsen		45'000
836'200	135'000	3415	Sportanlagen	907'600	137'000
	701'200				770'600
188'600		3010.00	Besoldungen	194'100	
2'700		3040.00	Familienzulage	2'700	
15'200		3050.00	Beiträge AHV, IV, EO, ALV, FAK	15'600	
16'200		3052.00	Beiträge an Pensionskassen	14'700	
5'000		3053.00	Beiträge an Kranken- und Unfallversicherungen	6'000	
5'000		3090.00	Aus- und Weiterbildung	5'000	
12'000		3101.00	Reinigungsmaterial	12'000	
2'500		3101.98	Aufwand Getränkeautomat	2'500	
13'000		3111.00	Anschaffung Maschinen, Geräte	104'000	
95'000		3120.00	Wasser, Energie, Heizmaterial	95'000	
1'000		3130.01	Telefonkosten	1'000	
11'000		3134.00	Sachversicherungsprämien	11'000	
45'000		3140.00	Unterhalt Grünanlagen	50'000	
150'000		3144.00 K	Baulicher Unterhalt	120'000	
70'000		3151.00	Unterhalt Maschinen, Geräte, Fahrzeuge	70'000	
32'000		3160.00	Baurechtszinsen	32'000	
2'000		3170.00	Reisekosten und Spesen	2'000	
3'000		3199.00	Übriger Betriebsaufwand	3'000	
150'000		3300.40	Planmässige Abschreibungen	150'000	
17'000		3910.00	Interne Verrechnung Dienstleistungen	17'000	
	60'000	4240.01	Benützungsgebühren allgemein		60'000
	8'000	4260.00	Rückerstattungen, Fremdaufträge		10'000
	3'000	4260.98	Ertrag Getränkeautomat		3'000
	55'000	4612.00	Benützungsgebühren Schulgemeinden		55'000
	9'000	4910.00	Interne Verrechnung Dienstleistungen		9'000

Voranschlag 2017		Konto	Erfolgsrechnung Funktionale Gliederung	Voranschlag 2016	
Aufwand	Ertrag			Aufwand	Ertrag
676'900	238'800 438'100	342	Freizeit	675'200	236'800 438'400
584'400	220'800 363'600	3421	Gemeindegärtnerei, Parkanlagen	576'700	221'800 354'900
320'700		3010.00	Besoldungen	316'800	
2'700		3040.00	Familienzulage	2'700	
25'800		3050.00	Beiträge AHV, IV, EO, ALV, FAK	25'600	
28'500		3052.00	Beiträge an Pensionskassen	26'100	
9'000		3053.00	Beiträge an Kranken- und Unfallversicherungen	10'000	
3'000		3090.00	Aus- und Weiterbildung	3'000	
500		3100.00	Büromaterial, Drucksachen	500	
28'500		3101.05	Material (Pflanzen, Dünger)	32'000	
13'700		3111.00 K	Anschaffung Maschinen, Geräte, Fahrzeuge	3'500	
2'000		3112.00	Dienstkleider	2'000	
12'000		3120.00	Wasser, Energie, Heizmaterial	15'000	
6'000		3120.04	Grünabfälle Kompostieranlage	6'000	
1'000		3130.01	Telefonkosten	1'000	
5'000		3130.40	Dekorationen	5'000	
3'500		3133.00 K	Unterhalt Informatik	0	
63'000		3140.01 K	Unterhalt der Anlagen durch Dritte	68'000	
33'000		3140.02 K	Baulicher Unterhalt	28'000	
500		3140.03	Familiengärten im Sangen	500	
1'000		3140.04	Unterhalt Parkanlagen	1'000	
15'000		3151.00	Unterhalt Maschinen, Geräte, Fahrzeuge	20'000	
1'500		3159.00	Unterhalt Ruhebänke, Spielplätze	1'500	
500		3170.00	Reisekosten und Spesen	500	
8'000		3910.00	Interne Verrechnung Dienstleistungen	8'000	
	14'000	4250.00	Verkäufe aus Gärtnerei		15'000
	3'800	4470.03	Pachtzinsen Familiengärten im Sangen		3'800
	203'000	4910.00	Interne Verrechnung Dienstleistungen		203'000

Voranschlag 2017		Konto	Erfolgsrechnung Funktionale Gliederung	Voranschlag 2016	
Aufwand	Ertrag			Aufwand	Ertrag
64'000	0	3425	Marktplatz	70'000	0
	64'000				70'000
14'000		3143.00	Unterhalt Mobiliar	20'000	
50'000		3300.60	Planmässige Abschreibung Infrastruktur	50'000	
28'500	18'000	3426	Sportunterkunft	28'500	15'000
	10'500				13'500
5'000		3120.00	Wasser, Energie, Heizmaterial	5'000	
1'500		3134.00	Sachversicherungsprämien	1'500	
3'000		3144.00	Baulicher Unterhalt	3'000	
15'000		3160.00	Raummiete	15'000	
4'000		3910.00	Interne Verrechnung Dienstleistungen	4'000	
	18'000	4260.00	Vermietungen		15'000

Voranschlag 2017		Konto	Erfolgsrechnung Funktionale Gliederung	Voranschlag 2016	
Aufwand	Ertrag			Aufwand	Ertrag
1'587'200	23'200 1'564'000	4	GESUNDHEIT	1'734'700	23'200 1'711'500
700'000	0 700'000	0 4120	Kranken-, Alters- und Pflegeheime	700'000	0 700'000
700'000		3631.00	Beiträge Langzeitpflege in Pflegeheime	700'000	
856'500	0 856'500	0 4210	Ambulante Krankenpflege	1'012'000	0 1'012'000
20'000		3634.00	Beiträge Pflegekosten an Private	30'000	
66'000		3635.02	Beiträge an Perspektive Thurgau	65'000	
1'000		3635.90	Diverse Beiträge	1'000	
60'000		3636.01	Beitrag Mütter-/ Väterberatung	57'000	
700'000		3636.02 K	Beitrag Verein SPITEX	850'000	
2'500		3636.03	Information SPITEX	2'500	
7'000		3636.04	Entlastungsdienste, Rotes Kreuz	6'500	
24'500	22'200 2'300	4220	Halle Rettungsdienst	16'500 5'700	22'200
10'000		3131.00 K	Abklärung Folgenutzen	0	
500		3134.00	Sachversicherungsprämien	500	
3'000		3144.00	Baulicher Unterhalt	5'000	
9'000		3160.00	Baurechtszins	9'000	
2'000		3910.00	Interne Verrechnung Dienstleistungen	2'000	
	22'200	4260.00	Mietanteil Spital Thurgau AG		22'200

Voranschlag 2017		Konto	Erfolgsrechnung Funktionale Gliederung	Voranschlag 2016	
Aufwand	Ertrag			Aufwand	Ertrag
6'200	1'000 5'200	43	Gesundheitsprävention	6'200	1'000 5'200
4'200	0 4'200	4320	Übrige Krankheitsbekämpfung	4'200	0 4'200
200		3634.00	Beitrag an TBC-Fürsorgestelle	200	
3'000		3636.01	Beitrag an Samariterverein	3'000	
1'000		3636.90	Diverse Beiträge	1'000	
2'000	1'000 1'000	4340	Lebensmittelkontrolle	2'000	1'000 1'000
2'000		3000.00	Pilzkontrolle	2'000	
	1'000	4612.90	Beitrag Gemeinde für Pilzkontrollen		1'000

Voranschlag 2017		Konto	Erfolgsrechnung Funktionale Gliederung	Voranschlag 2016	
Aufwand	Ertrag			Aufwand	Ertrag
5'004'100	1'817'000 3'187'100	5	SOZIALE SICHERHEIT	4'859'100	1'892'000 2'967'100
1'150'000	150'000 1'000'000	5120	Prämienverbilligungen	1'180'000	180'000 1'000'000
920'000		3631.10	Prämienverbilligungsbeiträge an Kanton	920'000	
30'000		3631.11	Gemeindeanteil an Verlustscheinforderungen	30'000	
200'000		3635.10	Kosten Aufhebung Prämienausstände	230'000	
	100'000	4260.01	Rückerstattungen Aufhebungen		100'000
	50'000	4631.00	Prämienausstände von Privaten		80'000
			Beitrag des Kantons für Prämienausstände		
300	0 300	5240	Invalidentfürsorge	300	0 300
300		3636.01	Diverse Beiträge	300	
168'000	15'000 153'000	53	Alter und Hinterlassene	146'100	15'000 131'100
0	15'000	5310	Sozialversicherung allgemeines	0	15'000
15'000			Kantonsbeitrag AHV-Gemeindestelle	15'000	15'000
142'000	0 142'000	5330	Leistungen an Pensionierte	140'100	0 140'100
99'000		3061.00	Arbeitgeberanteil Frühpensionierungen	99'000	
35'000		3062.00	Einlage Teuerungsfonds	35'000	
8'000		3099.00	Reka-Checks, Anlässe	6'100	

Voranschlag 2017		Konto	Erfolgsrechnung Funktionale Gliederung	Voranschlag 2016	
Aufwand	Ertrag			Aufwand	Ertrag
26'000	0	5350	Alterspolitik	6'000	0
	26'000				6'000
6'000		3132.00	Seniorennetz / Projekte	6'000	
20'000		3636.00 K	Koordinations- und Beratungsstelle	0	
988'400	400'000	54	Familie und Jugend	1'017'500	430'000
	588'400				587'500
577'000	400'000	5430	Alimentenbevorschussung und -inkasso	607'000	430'000
	177'000				177'000
2'000		3130.00	Aufwendungen Alimentenbezug	2'000	
220'000		3637.00	Alimentenvorschüsse	210'000	
330'000		3707.00	Alimenteninkasso-Auszahlungen	370'000	
25'000		3910.00	Interne Verrechnung Dienstleistungen	25'000	
	70'000	4637.00	Rückvergütung Alimentenvorschüsse		60'000
	330'000	4707.00	Alimenteninkasso-Einkommen		370'000
175'900	0	5440	Jugendpolitik	175'000	0
	175'900				175'000
6'000		3000.02	Jugendkommission	6'000	
8'000		3010.00 K	Besoldungen	0	
700		3050.00	Beiträge AHV, IV, EO, ALV, FAK	0	
200		3053.00	Beiträge an Kranken- und Unfallversicherungen	0	
12'000		3130.00	Projekte	20'000	
130'000		3636.05	Verein für Jugend und Freizeit	130'000	
1'000		3636.06	Diverse Beiträge	1'000	
10'000		3636.07	Pro Juvenile Elternbriefe	10'000	
8'000		3636.08	Frühe Förderung	8'000	

Voranschlag 2017		Konto	Erfolgsrechnung Funktionale Gliederung	Voranschlag 2016	
Aufwand	Ertrag			Aufwand	Ertrag
235'500	0	5450	Leistungen an Familien	235'500	0
	235'500				235'500
50'000		3634.05	Beitrag Paar-, Familien- und Jugendberatung	50'000	
180'000		3636.00	Beiträge an Kinderbetreuung	180'000	
500		3636.05	Beitrag an Gemeinnütziger Frauenverein	500	
5'000		3636.09	Diverse Beiträge	5'000	
118'500	10'000	5590	Arbeitslosigkeit	118'500	25'000
	108'500				93'500
7'000		3010.00	Besoldungen Beschäftigungsprogramm intern	7'000	
1'000		3050.00	Beiträge AHV, IV, EO, ALV, FAK	1'000	
500		3053.00	Beiträge an Kranken- und Unfallversicherungen	500	
110'000		3635.00 K	Beschäftigungsprogramm extern	110'000	
	10'000	4631.00	Rückvergütung Beschäftigungsprogramm		25'000
2'576'900	1'242'000	57	Sozialhilfe und Asylwesen	2'394'700	1'242'000
	1'334'900				1'152'700
2'314'200	1'082'000	5720	Wirtschaftliche Hilfe	2'162'700	1'082'000
	1'232'200				1'080'700
9'500		3000.00	Tag- und Sitzungsgelder	9'500	
380'400		3010.00 K	Besoldungen	368'000	
5'400		3040.00	Familienzulage	5'400	
30'700		3050.00	Beiträge AHV, IV, EO, ALV, FAK	29'700	
40'200		3052.00	Beiträge an Pensionskassen	36'100	
9'000		3053.00	Beiträge an Kranken- und Unfallversicherungen	9'000	
5'000		3090.00	Aus- und Weiterbildung	5'000	
2'000		3100.00	Büromaterial, Drucksachen	2'000	
7'000		3110.00	Anschaffung Büromöbel und -geräte	3'000	
15'000		3111.02	Betriebskosten Notwohnung	15'000	
6'500		3130.00	Dienstleistungen, Porti	6'500	
500		3130.01	Telefonkosten	500	
5'000		3132.00	Honorare externer Berater	5'000	
8'000		3150.00	Unterhalt Büromöbel und -geräte, EDV	8'000	
40'000		3160.02	Mietkosten für Notwohnungen	40'000	
3'000		3170.00	Reisekosten und Spesen	3'000	
280'000		3637.10	Unterstützungen an Thurgauerbürger	330'000	
920'000		3637.20	Unterstützungen an übrige Schweizerbürger	800'000	
530'000		3637.30	Unterstützungen an Ausländer	470'000	

Voranschlag 2017		Konto	Erfolgsrechnung Funktionale Gliederung	Voranschlag 2016	
Aufwand	Ertrag			Aufwand	Ertrag
10'000		3637.50	Unterstützungen an anerkannte Flüchtlinge	10'000	
7'000		3900.00	Interne Verrechnung Sachaufwand	7'000	
	1'000	4210.00	Gebühren Sozialhilfe		1'000
	190'000	4260.51	Rückvergütung von Thurgauerbürgern		190'000
	480'000	4260.52	Rückvergütungen von übrigen Schweizerbürgern		480'000
	320'000	4260.53	Rückvergütungen von Ausländern		320'000
	40'000	4470.00	Mieterträge Notwohnung		40'000
	1'000	4479.00	Rückvergütung Notwohnung		1'000
	50'000	4910.00	Interne Verrechnung Dienstleistungen		50'000
205'000	160'000	5730	Asylwesen	185'000	160'000
	45'000				25'000
35'000		3111.01 K	Betriebskosten Asylbewerberunterkünfte	15'000	
15'000		3160.01	Mietkosten Asylbewerberunterkünfte	15'000	
130'000		3637.60	Unterstützungen an Personen mit vorläufiger Aufnahme	130'000	
25'000		3910.00	Interne Verrechnung Dienstleistungen	25'000	
	10'000	4260.60	Rückvergütung von Asylbewerbern		10'000
	15'000	4470.00	Mieterträge Asylbewerberunterkünfte		15'000
	15'000	4479.00	Rückvergütung Unterhalt Asylbewerberunterkünfte		15'000
	120'000	4611.00	Entschädigungen Kanton		120'000

Voranschlag 2017		Konto	Erfolgsrechnung Funktionale Gliederung	Voranschlag 2016	
Aufwand	Ertrag			Aufwand	Ertrag
57'700	0 57'700	0 5731	Integration	47'000	0
2'000		3000.02	Integrationskommission	2'000	47'000
26'200		3138.00	Projekte Integrationskommission	26'200	
29'500		3632.05 K	Beitrag Kompetenzzentrum Integration Bezirk Weinfelden	18'800	
2'000	0 2'000	0 59	Übrige Soziale Wohlfahrt	2'000	0
1'000	1'000	0 5920	Hilfsaktionen im Inland	1'000	2'000
1'000		3636.00	Diverse Beiträge	1'000	0
1'000	1'000	0 5930	Hilfsaktionen im Ausland	1'000	1'000
1'000		3636.00	Diverse Beiträge	1'000	0

Voranschlag 2017		Konto	Erfolgsrechnung Funktionale Gliederung	Voranschlag 2016	
Aufwand	Ertrag			Aufwand	Ertrag
5'645'500	1'093'800 4'551'700	6	VERKEHR	5'595'700	1'071'700 4'524'000
4'433'400	979'800 3'453'600	61	Strassenverkehr	4'507'600	957'700 3'549'900
4'224'900	634'700 3'590'200	6150	Gemeindestrassen	4'280'600	617'700 3'662'900
8'500		3000.02	Bau- und Strassenkommission	8'500	
908'700		3010.00	Besoldungen	919'600	
2'700		3040.00	Familienzulage	2'700	
73'200		3050.00	Beiträge AHV, IV, EO, ALV, FAK	74'200	
86'800		3052.00	Beiträge an Pensionskassen	80'600	
25'000		3053.00	Beiträge an Kranken- und Unfallversicherungen	30'000	
4'000		3090.00	Aus- und Weiterbildung	4'000	
20'000		3101.01	Salz, Splitt für den Winterdienst	25'000	
25'000		3101.02	Treibstoffe	30'000	
35'000		3101.05	Baumaterialien	45'000	
45'000		3101.06	Hausnummern, Signalisierungen	45'000	
45'000		3111.20 K	Anschaffung Maschinen und Geräte	25'000	
3'500		3112.00	Dienstkleider	3'500	
20'000		3131.00	Projektkosten	20'000	
25'000		3134.00	Sachversicherungsprämien	25'000	
30'000		3141.10	Winterdienst durch Dritte	30'000	
120'000		3141.30	Erneuerung Strassenbeleuchtung	120'000	
210'000		3141.35	TBW AG, Pauschale für Strassenbeleuchtung	220'000	
550'000		3141.40 K	Strassensanierungen	600'000	
200'000		3141.41	Belagsreparaturen, kleine Ausbauten	220'000	
20'000		3141.45	Regiearbeiten	20'000	
70'000		3141.50	Ordentlicher Unterhalt, Schachtreinigung	80'000	
1'000		3141.55	Unterhalt Brücken	1'000	
15'000		3141.60	Landerwerb für Strassenzwecke	20'000	
20'000		3141.70	Verkehrsberuhigungsmassnahmen	25'000	
90'000		3141.71 K	Lärmsanierungen	0	
175'000		3141.80 K	Konzept Langsamverkehr Umsetzung	200'000	
15'000		3151.01	Unterhalt Maschinen, Geräte	20'000	
20'000		3151.02	Unterhalt Fahrzeuge	25'000	
10'000		3151.03	Unterhalt Gerätschaft Winterdienst	10'000	
500		3170.00	Reisekosten und Spesen	500	

Voranschlag 2017		Konto	Erfolgsrechnung Funktionale Gliederung	Voranschlag 2016	
Aufwand	Ertrag			Aufwand	Ertrag
1'000		3199.00	Übriger Betriebsaufwand	1'000	
1'300'000		3300.10	Planmässige Abschreibungen Strassen	1'300'000	
50'000		3910.00	Interne Verrechnung Dienstleistungen	50'000	
	255'000	4030.00	Anteil Strassenverkehrssteuern		240'000
	5'000	4240.00	Benützungsgebühren öffentlicher Grund		3'000
	20'000	4260.00	Vergütungen Dritte für bauliche Leistungen		20'000
	9'700	4611.00	Staatsbeitrag Unterhalt Kantonsstrassen		9'700
	345'000	4910.00	Interne Verrechnung Dienstleistungen		345'000
70'500	305'000	6151	Parkieranlagen	79'000	300'000
234'500				221'000	
2'000		3102.00	Büromaterial, Drucksachen	2'000	
9'000		3111.00	Anschaffung Geräte, Software	17'500	
10'000		3141.00	Baulicher Unterhalt	10'000	
9'000		3151.30	Unterhalt Parkuhren, Software	9'000	
20'000		3511.00	Einlage in Spezialfinanzierung Parkplätze	20'000	
20'500		3910.00	Interne Verrechnung Dienstleistungen	20'500	
	20'000	4200.00	Ersatzabgaben für Parkplätze		20'000
	265'000	4240.00	Parkplatzgebühren		260'000
	20'000	4240.03	Gebühren Parkkarte, Bewilligungen		20'000

Voranschlag 2017		Konto	Erfolgsrechnung Funktionale Gliederung	Voranschlag 2016	
Aufwand	Ertrag			Aufwand	Ertrag
40'000	40'000	6155	Hundehaltung	40'000	40'000
	0				0
7'500		3101.07	Robidogs, Diverses	7'500	
7'500		3130.31	Entsorgungskosten Robidog	7'500	
25'000		3910.00	Interne Verrechnung Dienstleistungen	25'000	
	40'000	4033.00	Hundesteuern		40'000
98'000	100	6190	Werkhof Weststrasse 6	108'000	0
	97'900				108'000
500		3101.00	Betriebs- und Verbrauchsmaterial	500	
500		3111.00	Anschaffung Maschinen, Geräte	500	
10'000		3120.00	Wasser, Energie, Heizmaterial	12'000	
3'500		3133.00 K	Unterhalt Informatik	0	
5'500		3134.00	Sachversicherungsprämien	9'000	
20'000		3144.00	Baulicher Unterhalt	28'000	
50'000		3300.40	Planmässige Abschreibungen Halle Werkhof	50'000	
8'000		3910.00	Interne Verrechnung Dienstleistungen	8'000	
	100	4479.00	Mietertrag Photovoltaikanlage		0
1'212'100	114'000	62	Öffentlicher Verkehr	1'088'100	114'000
	1'098'100				974'100
135'000	6'200	6210	Bahninfrastruktur	31'000	6'200
	128'800				24'800
135'000		3634.00 K	Beiträge an Bahnhofanlagen	25'000	
0		3635.00	Beitrag an Anschlussgeleis Model AG	6'000	
	6'200	4614.00	Anteil Gemeinde Parkplatzgebühren		6'200
920'000	0	6220	Regionalverkehr	920'000	0
	920'000				920'000
920'000		3631.00	Beitrag an Kanton	920'000	

Voranschlag 2017		Konto	Erfolgsrechnung Funktionale Gliederung	Voranschlag 2016	
Aufwand	Ertrag			Aufwand	Ertrag
44'000	2'800	6230	Nahverkehrsbetriebe	24'000	2'800
	41'200				21'200
30'000		3131.00	Projekt Ortsbus	10'000	
14'000		3635.00	Subventionen Taxifahrten	14'000	
	2'800	4120.00	Konzession Taxi		2'800
113'100	105'000	6290	Übriger öffentlicher Verkehr	113'100	105'000
	8'100				8'100
93'100		3199.00	Generalabonnemente SBB	93'100	
20'000		3910.00	Interne Verrechnung Dienstleistungen	20'000	
	105'000	4250.00	Benützungsgebühren GA SBB		105'000

Voranschlag 2017		Konto	Erfolgsrechnung Funktionale Gliederung	Voranschlag 2016	
Aufwand	Ertrag			Aufwand	Ertrag
3'270'300	1'866'000	7	UMWELTSCHUTZ UND RAUMORDNUNG	3'154'100	1'789'000
	1'404'300				1'365'100
96'500	0	7100	Brunnen	96'500	0
	96'500				96'500
60'500		3120.00	Wasser öffentliche Brunnen	60'500	
26'000		3143.08	Unterhalt Brunnen	26'000	
10'000		3910.00	Interne Verrechnung Dienstleistungen	10'000	
1'245'000	1'245'000	7201	Abwasserbeseitigung	1'245'000	1'245'000
	0				0
1'500		3101.00	Betriebs- und Verbrauchsmaterial öffentliche Toiletten	1'500	
500		3120.04	Wasser, Energie öffentliche Toiletten	500	
5'000		3130.31	TBW, Bezugskosten ARA-Gebühren	5'000	
5'000		3132.01	GKP/GEP Überarbeitung	5'000	
20'000		3143.00	Bauliche Anpassungen	20'000	
50'000		3143.03	Unterhalt Kanalisations	50'000	
500'000		3143.06 K	Sanierung von Kanälen	500'000	
20'000		3143.09	Hebwerk Tannenwiesen	20'000	
18'000		3144.00	Unterhalt öffentliche Toiletten	18'000	
600'000		3612.00	Anteil Betriebskosten AVM	600'000	
25'000		3910.00	Interne Verrechnung Dienstleistungen	25'000	
	1'000'000	4240.41	Gebühren für Abwasserbeseitigung		1'000'000
	245'000	4500.00 K	Entnahmen aus Spezialfinanzierungen		245'000

Voranschlag 2017		Konto	Erfolgsrechnung Funktionale Gliederung	Voranschlag 2016	
Aufwand	Ertrag			Aufwand	Ertrag
602'700	439'000 163'700	73	Abfallwirtschaft	602'200	414'000 188'200
426'500	289'000 137'500	7300	Abfallwirtschaft	426'000	284'000 142'000
500		3100.00	Büromaterial	500	
500		3101.05	Verbrauchsmaterial	500	
3'000		3102.00	Drucksachen, Publikationen	3'000	
2'000		3111.00	Anschaffung Maschinen, Geräte	2'000	
15'000		3120.00	Entsorgungszentrum: Betriebskosten	15'000	
100'000		3130.30	Grüngutabfuhr	100'000	
20'000		3130.31	Ankauf Gebührenmarken und Plomben (KVA)	20'000	
72'000		3130.32	Papiersammlungen	72'000	
2'000		3130.36	Sonderabfälle, Diverses	2'000	
20'000		3130.38	Bauschutt	20'000	
8'500		3137.02	MWSt-Ablieferung bei Pauschalsteuer	8'000	
3'000		3144.00	Entsorgungszentrum: Baulicher Unterhalt	3'000	
12'000		3159.00	Unterhalt Sammelstellen	12'000	
2'000		3199.00	Übriger Betriebsaufwand	2'000	
166'000		3910.00	Interne Verrechnung Dienstleistungen	166'000	
	2'000	4240.14	Abfuhr- und Deponiegebühren		2'000
	2'000	4240.14	Häckselgebühren		2'000
	40'000	4250.12	Recyclinggebühren		35'000
	20'000	4250.13	Verkauf Gebührenmarken und Plomben (KVA)		20'000
	60'000	4250.90	Rückerstattung Papiersammlungen (KVA)		60'000
	145'000	4260.00	Wiederverwertungsbeitrag KVA Thurgau		145'000
	20'000	4260.10	Wiederverwertungsbeitrag Gemeinden		20'000

Voranschlag 2017		Konto	Erfolgsrechnung Funktionale Gliederung	Voranschlag 2016	
Aufwand	Ertrag			Aufwand	Ertrag
176'200	150'000 26'200	7301	Kompostieranlage	176'200	130'000 46'200
25'000	3010.00		Besoldungen	25'000	
2'100	3050.00		Beiträge AHV, IV, EO, ALV, FAK	2'100	
900	3053.00		Beiträge an Kranken- und Unfallversicherungen	900	
500	3101.05		Verbrauchsmaterial	500	
500	3102.00		Drucksachen, Publikationen	500	
1'500	3111.00		Anschaffung Maschinen, Geräte	1'500	
2'000	3120.00		Wasser, Energie	2'000	
120'000	3130.32		Betriebskosten durch Dritte	120'000	
200	3137.02		MWSt-Ablieferung bei Pauschalsteuer	200	
6'000	3144.00		Baulicher Unterhalt	6'000	
4'000	3612.00		Regionale Tierkörpersammelstelle Betriebskosten	4'000	
13'500	3910.00		Interne Verrechnungen Dienstleistungen	13'500	
	150'000	4250.13	Anlieferung Dritte / Deponiegebühren		130'000
295'000	30'000 265'000	7410	Gewässerverbauungen	325'000	30'000 295'000
10'000	3131.00		Konzept Gefahrenkartierung	20'000	
100'000	3142.00		Unterhalt Bachbette	120'000	
4'000	3144.00		Unterhalt Giessendüker	4'000	
100'000	3300.20		Planmässige Abschreibungen	100'000	
1'000	3611.00		Beiträge an Kanton für Thur	1'000	
80'000	3910.00		Interne Verrechnung Dienstleistungen	80'000	
	30'000	4631.00	Staatsbeitrag Bachunterhalt		30'000

Voranschlag 2017		Konto	Erfolgsrechnung Funktionale Gliederung	Voranschlag 2016	
Aufwand	Ertrag			Aufwand	Ertrag
79'000	4'000	7500	Arten- und Landschaftsschutz	73'500	4'000
3'000	75'000	3132.00	Honorare externe Dienstleister	5'000	69'500
3'000		3140.00	Unterhalt Naturschutzgebiete	3'000	
50'000		3300.30	Planmässige Abschreibungen Sanierung Geren	50'000	
10'000		3637.00	Beiträge an Hochstammobstbäume	7'500	
5'000		3637.01	Beiträge an Unterhalt Naturobjekte	0	
8'000		3910.00	Interne Verrechnung Dienstleistungen	8'000	
	4'000	4631.00	Rückerstattungen Biotop Güttingersreuti		4'000
290'000	75'000	7690	Umweltschutz	214'000	53'000
	215'000				161'000
30'000		3120.10	Einkauf Ökostrom Verwaltungliegenschaften	32'000	
45'000		3130.40 K	Massnahmen Energiestadt	57'000	
55'000		3132.00	Energieberatung	50'000	
5'000		3132.10	Prüfung Beitragsgesuche Energiefonds	5'000	
50'000		3143.00 K	Altlasten - Kostenbeteiligung Gemeinde	10'000	
50'000		3500.00 K	Einlage Energiefonds	25'000	
50'000		3637.00	Beiträge aus Energiefonds	30'000	
5'000		3910.00	Interne Verrechnung Dienstleistungen	5'000	
	50'000	4500.00	Entnahme aus Energiefonds		30'000
	16'000	4611.00	Kantonsbeitrag Energieberatungsstelle		15'000
	9'000	4612.00	Gemeindebeiträge Energieberatungsstelle		8'000

Voranschlag 2017		Konto	Erfolgsrechnung Funktionale Gliederung	Voranschlag 2016	
Aufwand	Ertrag			Aufwand	Ertrag
324'700	20'000	7710	Friedhof und Bestattung	326'000	20'000
1'000	304'700	3000.02	Friedhofkommission	1'000	306'000
6'000		3102.00	Drucksachen, Publikationen	6'000	
2'000		3111.00	Anschaffung Bestattungsmaterial	2'000	
1'000		3112.00	Dienstkleider	1'000	
140'000		3130.20	Kremations- und Bestattungskosten	140'000	
68'700		3130.22	Unterhalt Grünanlagen / Einfassungen	65'000	
5'000		3130.23	Grabaushub	10'000	
1'000		3134.00	Sachversicherungsprämien	1'000	
100'000		3910.00	Interne Verrechnung Dienstleistungen	100'000	
		4260.00	Gebühren und Kostenbeiträge		20'000
25'900	3'000	7711	Abdankungskappelle	25'400	3'000
	22'900				22'400
3'000		3010.00	Besoldungen	3'000	
300		3050.00	Beiträge AHV, IV, EO, ALV, FAK	300	
100		3053.00	Beiträge an Kranken- und Unfallversicherungen	100	
2'000		3101.00	Betriebs- und Verbrauchsmaterial	2'000	
9'000		3120.00	Wasser, Energie, Heizmaterial	9'000	
8'000		3144.00	Baulicher Unterhalt	8'000	
500		3151.00	Unterhalt Orgel	0	
3'000		3910.00	Interne Verrechnung Dienstleistungen	3'000	
		4240.01	Benützungsgebühren		3'000
311'500	50'000	7900	Raumordnung	246'500	20'000
	261'500				226'500
160'000		3132.00 K	Ortsplanung	195'000	
100'000		3132.02 K	Umsetzung Nutzungsstrategie Ortskern	0	
6'500		3632.00	Beitrag an Regionalplanungsgruppe	6'500	
45'000		3910.00	Interne Verrechnung Dienstleistungen	45'000	
		4260.00	Perimeterbeiträge Gestaltungspläne		20'000

Voranschlag 2017		Konto	Erfolgsrechnung Funktionale Gliederung	Voranschlag 2016	
Aufwand	Ertrag			Aufwand	Ertrag
419'500	64'200	8	VOLKSWIRTSCHAFT	436'000	64'200
	355'300				371'800
52'000	6'000	81	Landwirtschaft	52'000	6'000
	46'000				46'000
3'000	0	8120	Landwirtschaftliche Strukturverbesserungen	3'000	0
	3'000				3'000
2'500		3000.02	Flurkommission	2'500	
500		3130.00	Übriger Sachaufwand	500	
49'000	6'000	8140	Produktionsverbesserung Pflanzen	49'000	6'000
	43'000				43'000
6'000		3010.00	Gemeindestelle für Landwirtschaft	6'000	
5'000		3130.00	Feuerbrandkontrolle	5'000	
32'000		3631.00	Gemeindebeitrag Pflanzenschutzfonds	32'000	
6'000		3636.00	Hagelabwehr	6'000	
	5'000	4611.01	Rückerstattung Kanton für Feuerbrand		5'000
	1'000	4611.02	Rückerstattung Kanton für Obstgärtenkontrolle		1'000
68'500	0	8200	Forstwirtschaft	73'500	0
	68'500				73'500
25'000		3130.81	Unterhaltsarbeiten Flur- und Waldstrassen	30'000	
500		3130.82	Unterhalt Waldparzelle Zelglistrasse	500	
3'000		3144.00	Unterhalt Waldschulzimmer	3'000	
40'000		3631.00	Beitrag Kant. Waldgesetz	40'000	

Voranschlag 2017		Konto	Erfolgsrechnung Funktionale Gliederung	Voranschlag 2016	
Aufwand	Ertrag			Aufwand	Ertrag
6'500	7'600	8300	Jagd und Fischerei	5'500	7'600
1'100				2'100	
2'500		3601.00	Kanton Anteil Jagdpachterlös	1'500	
500		3602.00	Gemeinden Jagdpachterlös	500	
3'000		3632.00	Wildschadenverhütung	3'000	
500		3636.00	Beitrag an Jagd- und Vogelschutz	500	
	7'500	4100.01	Erlös Jagdpacht		7'500
	100	4100.02	Erlös Fischpacht		100
129'000	600	8400	Tourismus, Marketing	141'500	600
	128'400				140'900
2'000		3000.02	Marketingkommission	2'000	
2'500		3000.03	Rebkommission	2'500	
8'000		3102.00	Drucksachen, Publikationen	8'000	
6'000		3113.00 K	Schaukasten Bahnhof	0	
40'000		3130.00	Beflagung, Weihnachtsbeleuchtung, Diverses	45'000	
0		3130.09	Nachdruck Doku Mappe Portrait Weinfeldern	10'000	
2'000		3130.19	Dorfführungen	2'000	
10'000		3130.40	Marketing-Projekte	15'000	
25'000		3140.00	Weinweg Weinfeldern	25'000	
11'500		3634.00	Thurgau Tourismus	10'000	
22'000		3910.00	Interne Verrechnung Dienstleistungen	22'000	
	500	4250.00	Verkäufe Drucksachen		500
	100	4260.22	Rückerstattung Dorfführungen		100
163'500	50'000	8500	Industrie, Gewerbe, Handel	163'500	50'000
	113'500				113'500
50'000		3635.01	Beitrag Messen Weinfeldern	50'000	
80'000		3635.02	Zentrumsförderung	80'000	
3'500		3635.03	Beiträge Wirtschaftsförderung	3'500	
30'000		3910.00	Interne Verrechnungen Dienstleistungen	30'000	
	50'000	4260.00	Vergütung der WEGA-Messe AG		50'000

Voranschlag 2017		Konto	Erfolgsrechnung Funktionale Gliederung	Voranschlag 2016	
Aufwand	Ertrag			Aufwand	Ertrag
961'100	18'428'400	9	FINANZEN UND STEUERN	1'100'500	18'659'600
17'467'300				17'559'100	
45'000	15'540'000	9100 K	Steuern	40'000	15'920'000
15'495'000				15'880'000	
45'000			Abschreibungen, Erlasse	40'000	
	10'800'000	3181.00	Einkommenssteuern natürliche Personen		11'400'000
	130'000	4000.00	Einkommenssteuern natürliche Personen früherer Jahre		100'000
	1'200'000	4000.10	Vermögenssteuern natürliche Personen		1'200'000
	120'000	4001.00	Vermögenssteuern natürliche Personen früherer Jahre		100'000
	590'000	4001.10	Quellensteuern natürliche Personen		560'000
	2'300'000	4002.00	Gewinn-/Kapitalsteuern juristische Personen		2'300'000
		4010.00			
	400'000	4010.10	Gewinn-/Kapitalsteuern juristische Personen früherer Jahre		260'000
0	10'000	9300	Finanz- und Lastenausgleich	50'000	0
10'000					50'000
0			Finanzausgleichsbeiträge an Kanton	50'000	0
	10'000	3621.50	Finanzausgleichsbeiträge vom Kanton		
		4621.50 K			
40'000	1'330'000	9500	Übrige Ertragsanteile	40'000	1'210'000
1'290'000				1'170'000	
40'000			An Kanton Wirte- und Alkoholpatente	40'000	700'000
	720'000	3601.11	Gemeindeanteil an Liegenschaftsteuern		450'000
	550'000	4601.01 K	Gemeindeanteil an Grundstückgewinnsteuern		60'000
	60'000	4601.02 K	Wirte- und Alkoholpatente		
		4601.11			

Voranschlag 2017		Konto	Erfolgsrechnung Funktionale Gliederung	Voranschlag 2016	
Aufwand	Ertrag			Aufwand	Ertrag
876'100	1'543'900	96	Vermögens- und Schuldenverwaltung	970'500	1'526'600
667'800				556'100	
137'000	856'900	9610	Zinsen	222'000	839'600
719'900				617'600	
2'000		3401.00	Verzinsung kurzfristige Finanzverbindlichkeiten	20'000	
110'000		3406.00 K	Verzinsung langfristige Finanzverbindlichkeiten	180'000	
5'000		3409.00	Passivzinsen für Sonderrechnungen	20'000	
2'000		3420.00	Bank- und Depotgebühren	2'000	
18'000		3499.00 K	Ausgleichs-/Vergütungszinsen auf Steuern	0	
	21'000	4401.00 K	Ausgleichszinsen auf Steuern	0	0
	2'500	4401.01	Verzugszinsen auf Steuern		2'500
	1'000	4401.02	Zinsen von Aktivgeschäften		1'000
	5'000	4402.00	Zinsen auf Werttiteln		5'000
	700'000	4463.00	Dividende TBW AG		700'000
	127'400	4940.00	Interne Verrechnung Zinsen Liegenschaften FV		131'100
739'100	687'000	963	Liegenschaften des Finanzvermögens	748'500	687'000
	52'100				61'500
158'000	150'000	9631	Liegenschaft zum Komitee	115'000	150'000
	8'000			35'000	
60'000		3430.40 K	Baulicher Unterhalt	32'000	
15'000		3439.10	Wasser, Energie, Heizmaterial	15'000	
3'000		3439.40	Sachversicherungsprämien	3'000	
50'000		3910.00	Interne Verrechnung Dienstleistungen	50'000	
30'000		3940.00	Interne Verrechnung Passivzinsen	15'000	
	150'000	4430.01	Mietzinse		150'000

Voranschlag 2017		Konto	Erfolgsrechnung Funktionale Gliederung	Voranschlag 2016	
Aufwand	Ertrag			Aufwand	Ertrag
101'500	60'000 41'500	9632	Liegenschaften Bankstrasse 6+8	99'800	60'000 39'800
55'000		3430.40	Baulicher Unterhalt	55'000	
30'000		3439.10	Wasser, Energie, Heizmaterial	24'000	
4'000		3439.40	Sachversicherungsprämien	4'000	
3'000		3439.50	Verwaltungskosten Dritter	3'000	
1'000		3910.00	Interne Verrechnung Dienstleistungen	1'000	
8'500		3940.00	Interne Verrechnung Passivzinsen	12'800	
	60'000	4430.01	Mietzinse		60'000
90'000	90'000 0	9633	Liegenschaften Frauenfelderstrasse 39-43	90'000	90'000 0
10'000		3430.40	Baulicher Unterhalt	10'000	
1'500		3439.40	Sachversicherungsprämien	1'500	
9'000		3439.50	Verwaltungskosten Dritter	9'000	
49'500		3500.00 K	Einlagen in Spezialfinanzierungen	69'500	
20'000		3940.00	Interne Verrechnung Passivzinsen	0	90'000
	90'000	4430.01	Mietzinse		
247'000	220'000 27'000	9635	Baurechts-Liegenschaften	254'500	220'000 34'500
232'000			Rössli-Felsen; Feldhof; Ringstr. 4; weitere		
15'000		3635.00	Defizitanteil Tiefgarage	232'000	
		3940.00	Interne Verrechnung Passivzinsen	22'500	
	220'000	4430.02	Baurechtszinse		220'000

Voranschlag 2017		Konto	Erfolgsrechnung Funktionale Gliederung	Voranschlag 2016	
Aufwand	Ertrag			Aufwand	Ertrag
44'000	65'000	9636	Liegenschaften für Sozialhilfe	104'000	65'000
21'000			Freiestr. 18 + 24; Marktstr. 14 + 16; Freudigenweg 11		39'000
17'000		3430.40	Baulicher Unterhalt	71'000	
10'000		3439.10	Wasser, Energie, Heizmaterial	10'000	
1'000		3439.40	Sachversicherungsprämien	1'000	
4'000		3910.00	Interne Verrechnung Dienstleistungen	4'000	
12'000		3940.00	Interne Verrechnung Passivzinsen	18'000	
	65'000	4430.01	Mietzinse		65'000
75'400	72'000	9637	Liegenschaften im Landkreditkonto	55'700	72'000
	3'400		Feisenstr. 14; Kappelerweg 31; Weerswilen; Rest Fenacoareal	16'300	
32'000		3430.40 K	Baulicher Unterhalt	2'000	
3'000		3439.10	Wasser, Energie, Heizmaterial	400	
500		3439.40	Sachversicherungsprämien	500	
12'000		3439.50	Verwaltungskosten Dritter	12'000	
2'000		3910.00	Interne Verrechnung Dienstleistungen	2'000	
25'900		3940.00	Interne Verrechnung Passivzinsen	38'800	
	67'000	4430.01	Mietzinse		67'000
	5'000	4430.03	Pachtzinse		5'000
23'200	30'000	9638	übrige Liegenschaften	29'500	30'000
6'800			Freudigenwiese; Sangenscheune; Wiese im Roos; Pachtland	500	
3'000		3430.40	Baulicher Unterhalt	3'000	
2'000		3439.10	Wasser, Energie, Heizmaterial	300	
200		3439.40	Sachversicherungsprämien	200	
2'000		3910.00	Interne Verrechnung Dienstleistungen	2'000	
16'000		3940.00	Interne Verrechnung Passivzinsen	24'000	
	5'000	4430.01	Mietzinse		5'000
	25'000	4430.03	Pachtzinse		25'000

Voranschlag 2017		Konto	Erfolgsrechnung		Voranschlag 2016	
Aufwand	Ertrag		Funktionale Gliederung	Aufwand	Ertrag	
0	4'500	9710	Rückverteilungen aus CO2-Abgabe	0	3'000	
4'500		4699.10	Rückverteilung CO2-Abgabe	3'000	3'000	

BEMERKUNGEN ZUM BUDGET 2017

Investitionsrechnung

1500 Feuerwehr

1500.5040.00 Dies ist eine Weiterführung aus dem Bauprogramm 2016.

3415 Sportanlagen

3415.5040.00 Planungskosten, Teilübertrag Bauprogramm 2016

4220 Halle Rettungsdienst

4220.5040.00 Zurzeit läuft das Bewilligungsverfahren für die Rettungsdienstbasis. Der Umbau des Feuerwehrdepots West an der Gaswerkstrasse soll im 2017 realisiert werden.

6150 Gemeindestrassen

6150.5010.02 Teilrückbau auf einen Rad- und Gehweg, Uebertrag Bauprogramm 2016

6150.5010.05 Ausbau Strasse

6150.5010.10 Ausbau Strasse und Trottoir

6150.5010.12 Erschliessung Strasse, Uebertrag Bauprogramm 2016

6150.5010.17 Umbau und Neugestaltung der Strasse, die Bauarbeiten sind für 2017 geplant

6150.5010.21 Erschliessung Strasse; Uebertrag Bauprogramm 2016

6150.5010.22 Neubau Fussweg Verbindung Wilerstrasse in Richtung Sporthalle und Paul-Reinhart-Schulhaus, Gemeindeanteil, Uebertrag Bauprogramm 2016

6150.5010.49 Strassensanierung

6150.5010.84 Uebertrag Bauprogramm 2016

6210 Bahninfrastruktur

- 6210.5010.01 Anlagenanpassung Bahnhof Weinfelden / Erstellung der Velonische auf der Südseite des Bahnhofs Weinfelden
- 6210.5030.01 Der Gemeinderat hat den Kredit mit Protokoll Nr. 309 am 13 September 2011 für diesen Velounterstand bewilligt. Dieser kann nun ausgeführt werden.

7201 Abwasserbeseitigung

- 7201.5030.05 Erschliessung Kanalisation, Uebertrag Bauprogramm 2016
- 7201.5030.21 Erschliessung Kanalisation, Uebertrag Bauprogramm 2016

7300 Abfallwirtschaft

- 7300.5030.00 Realisierung der 2. Tranche Unterflurcontainer im Baugebiet ⇒ Konto 7300.6320.00; dem Parlament wird eine Botschaft für einen Rahmenkredit vorgelegt.

7410 Gewässerverbauungen

- 7410.5020.10 Chluppenbach inkl. Fussweg (Untere Weinbergstrasse bis Bachknick) – Renaturierung, Uebertrag Bauprogramm 2016
- 7410.5020.11 Konzept Oeffnung und Renaturierung, Teilübertrag Bauprogramm 2016
- 7410.5020.12 Kantonsprojekt, Gemeindeanteil, Uebertrag Bauprogramm 2016

9950 Neutrale Aufwendungen und Erträge

Bei den Investitionen wird jeweils eine Pauschalreduktion berücksichtigt, weil regelmässig geplante Investitionen aus verschiedenen Gründen verschoben oder nicht ausgeführt werden.

B = nicht gebundene Ausgaben / Botschaft an Parlament

P = Projektierungskredit

Voranschlag 2017		Konto	Investitionsrechnung		Voranschlag 2016	
Ausgaben	Einnahmen		Funktionale Gliederung	Ausgaben	Einnahmen	
7'860'000	1'635'000 6'225'000		Total Investitionsrechnung Nettoinvestitionen	8'245'000	1'480'000 6'765'000	
3'000'000	0 3'000'000	1	Öffentliche Sicherheit	6'000'000	0 6'000'000	
50'000	0 50'000	3	Kultur, Sport und Freizeit	400'000	0 400'000	
720'000	0 720'000	4	Gesundheit	0	0 0	
4'160'000	920'000 3'240'000	6	Verkehr	1'685'000	840'000 845'000	
1'130'000	715'000 415'000	7	Umweltschutz und Raumordnung	1'060'000	640'000 420'000	
-1'200'000	0 -1'200'000	9	Finanzen	-900'000	0 -900'000	

Voranschlag 2017		Konto	Investitionsrechnung		Voranschlag 2016	
Ausgaben	Einnahmen		Funktionale Gliederung	Ausgaben	Einnahmen	
3'000'000	0 3'000'000	1	OEFFENTLICHE SICHERHEIT	6'000'000	0 6'000'000	
3'000'000	0 3'000'000	1500	Feuerwehr	6'000'000	0 6'000'000	
3'000'000		5040.00 K	Sicherheitszentrum	6'000'000		
50'000	0 50'000	3	KULTUR, SPORT UND FREIZEIT	400'000	0 400'000	
0	0 0	3413	Eishalle	300'000	0 300'000	
		5040.00	Tribünen West und Ost	300'000		
50'000	0 50'000	3415	Sportanlagen	100'000	0 100'000	
50'000		5040.00 K	Sanierung Sporthalle	100'000		
720'000	0 720'000	4	GESUNDHEIT	0	0 0	
720'000	0 720'000	4220	Halle Rettungsdienst	0	0 0	
720'000		5040.00 K	Einbau Basis RD Depot West			

Voranschlag 2017		Konto	Investitionsrechnung		Voranschlag 2016	
Ausgaben	Einnahmen		Funktionale Gliederung	Ausgaben	Einnahmen	
4'160'000	920'000 3'240'000	6	VERKEHR	1'685'000	840'000 845'000	
3'435'000	920'000 2'515'000	6150	Gemeindestrassen	1'635'000	840'000 795'000	
90'000		5010.02 K	Zelglistrasse (Dunantstr.-Kanalbrücke)	90'000		
700'000		5010.05 K	Schlächtemülilstrasse (Brunnenwiesenstr.-Kanalbrücke Zälgli)			
40'000		5010.08 P	Schützenstrasse			
240'000		5010.10 K	Muggenwinkelstrasse			
250'000		5010.12 K	Feldhof Süd	250'000		
1'000'000		5010.17 K	Freiestrasse (Marktstr.-Brauerestr.)	725'000		
350'000		5010.21 K	Sangenfeld West	350'000		
95'000		5010.22 K	Sangenfeld West, Fussweg	100'000		
600'000		5010.49 B	Walkstrasse Süd (Industriegeleise-Zelglistr.)			
		5010.83	Egelseestrasse Nord	50'000		
70'000		5010.84 K	Fichtenstrasse Trottoirergänzung	70'000		
	920'000	6370.00	Strassenperimeter		840'000	
725'000	0 725'000	6210	Bahninfrastruktur	50'000	0 50'000	
630'000		5010.01 K	Bahnhof Süd, Erstellung Velonische			
95'000		5030.01 K	Bahnhof Nordwest, Erweiterung Velounterstand	50'000		

Voranschlag 2017		Konto	Investitionsrechnung		Voranschlag 2016	
Ausgaben	Einnahmen		Funktionale Gliederung	Ausgaben	Einnahmen	
1'130'000	715'000	7	UMWELTSCHUTZ UND RAUMORDNUNG	1'060'000	640'000	
300'000	415'000				420'000	
280'000	580'000	7201	Abwasserbeseitigung	385'000	580'000	
150'000		5030.05 K	Kanal Feldhof Süd	150'000		
150'000		5030.21 K	Kanal Sängenfeld	150'000		
		5030.83	Kanal Egelsestrasse Nord	85'000		
	300'000	6370.01	Erschliessungsbeiträge		300'000	
	120'000	6370.02	Anschlussgebühren		120'000	
	160'000	6370.03	ARA-Baukostenbeiträge		160'000	
315'000	135'000	7300	Abfallwirtschaft	140'000	60'000	
	180'000				80'000	
315'000		5030.00 K	Unterflur-Container	140'000		
	135'000	6320.00	Beiträge Verband KVA TG		60'000	
515'000	0	7410	Gewässerverbauungen	535'000	0	
	515'000				535'000	
200'000		5020.10 K	Chluppenbach (Untere Weinbergstr.-Egelsestr.)	200'000		
40'000		5020.11 K	Gieslen Renaturierung	60'000		
275'000		5020.12 K 2.	Thurkorrektur (Abschnitt Bürglen-Weinfeld)	275'000		
-1'200'000	0	9	FINANZEN	-900'000	0	
-1'200'000				-900'000		
-1'200'000	0	9950	Neutrale Aufwendungen und Erträge	-900'000	0	
-1'200'000				-900'000		
-1'200'000		5000.00	Pauschalreduktion der Investitionen (Budget)	-900'000		