GEMEINDE
WEINFELDEN

Budget

2018

Bericht zum Budget
über den Allgemeinen Gemeindehaushalt für das Jahr 2018

Das Budget 2018 sieht in der Erfolgsrechnung bei einem Aufwand von 31‘408‘500 Franken und einem Ertrag von 30‘822‘700 Franken ein Defizit von 585‘800 Franken vor. Die ebenfalls dargestellte Rechnung 2016 ist der erste Abschluss nach HRM 2 und lässt wieder direkte Vergleiche zu.

Die Umsetzung der Nutzungsstrategie Ortskern soll vorangetrieben werden. Die Kosten im Sozialbereich sind weiter gestiegen, diejenigen im Bereich Gesundheit bleiben auf dem Vorjahresniveau. Die gute Steuerkraft bei den natürlichen Personen sollte gehalten werden können, bei den Steuern der Juristischen Personen ist das wirtschaftliche Umfeld nach wie vor schwierig einzuschätzen. Vor diesem Hintergrund beantragt der Gemeinderat, den Steuerfuss wie bisher auf 60 % zu belassen.

Das Investitionsbudget beträgt netto 3.91 Millionen Franken. Es stehen folgende Projekte im Vordergrund: Ersatzinvestitionen in der Eishalle, Erweiterung Busbereich beim Bahnhof und Fertigstellung der Basis Rettungsdienst im Depot West.

Die Entwicklung und Tendenzen, insbesondere auch diejenigen des Steuerfusses, werden wir im Finanzplan aufzeigen können. Die Prüfung und Realisierung von Spar- und Synergiepotenzialen ist ein laufender Prozess. Es geht dabei um eine Fülle von Entscheidungen über Prioritäten, Realisierungen oder Verzichte und letztlich natürlich darum, die Attraktivität von Weinfelden als Wohn- und Arbeitsort zu erhalten und weiter zu verbessern.

Anträge

1. Es sei der Steuerfuss auf 60 % zu belassen.
2. Es sei der Voranschlag 2018 zu bewilligen.

Namens des Gemeinderates
Der Gemeindepräsident: Max Vögeli
Der Gemeindeschreiber: Reto Marty

Allgemeiner Gemeindehaushalt

Erfolgsrechnung

Bei gleichbleibendem Steuerfuss von 60 % erwarten wir in der Erfolgsrechnung einen Aufwandüberschuss von 585‘800 Franken.

Erfolgsrechnung	**Budget 2018**	**Budget 2017**	**Rechnung 2016**
Aufwand	31‘408‘500	31‘114‘200	30‘412‘036.26
Ertrag	30‘822‘700	29‘908‘200	33‘979‘448.72
Aufwand-/Ertragsüberschuss	**-585‘800**	**-1‘206‘000**	**3‘567‘412.46**

Investitionsrechnung

Investitionsrechnung	**Budget 2018**	**Budget 2017**	**Rechnung 2016**
Ausgaben	4‘965‘000	7‘860‘000	7‘278‘610.43
Einnahmen	1‘055‘000	1‘635‘000	2‘564‘376.47
Nettoinvestitionen	**3‘910‘000**	**6‘225‘000**	**4‘714‘233.96**

Bei den Nettoinvestition von 3‘910‘000 Franken fallen vor allem ins Gewicht:

- Ersatz Eisfeldbeleuchtung und Ersatz Banden in der Eishalle
- Sicherheitsmassnahmen in der Sporthalle Güttingersreuti
- Erweiterung Busbereich beim Bahnhof
- Realisierung von weiteren Unterflurcontainern
- Fertigstellung der Basis Rettungsdienst im Depot West
- Sanierungen und Neubauten von Gemeindestrassen, Kanalisationen und Bächen

Budget 2018 Funktionale Gliederung

Bereich	Budget 2018			Budget 2017			Veränderung	
	Aufwand	Ertrag	*Saldo*	Aufwand	Ertrag	*Saldo*	Fr.	%
0 Allgemeine Verwaltung	4'920'900	1'926'600	*-2'994'300*	4'909'100	1'846'200	*-3'062'900*	68'600	**-2.29**
1 Oeffentliche Sicherheit	4'821'500	3'450'500	*-1'371'000*	4'549'900	3'328'500	*-1'221'400*	-149'600	**10.91**
3 Kultur, Sport und Freizeit	4'783'100	1'935'900	*-2'847'200*	4'767'500	1'925'900	*-2'841'600*	-5'600	**0.20**
4 Gesundheit	1'584'200	23'000	*-1'561'200*	1'587'200	23'200	*-1'564'000*	2'800	**-0.18**
5 Soziale Sicherheit	5'500'200	1'972'000	*-3'528'200*	5'004'100	1'817'000	*-3'187'100*	-341'100	**9.67**
6 Verkehr	5'338'600	1'078'600	*-4'260'000*	5'645'500	1'093'800	*-4'551'700*	291'700	**-6.85**
7 Umweltschutz / Raumordnung	3'336'200	1'917'200	*-1'419'000*	3'270'300	1'866'000	*-1'404'300*	-14'700	**1.04**
8 Volkswirtschaft	421'600	74'200	*-347'400*	419'500	64'200	*-355'300*	7'900	**-2.27**
9 Finanzen / Steuern	702'200	18'444'700	*17'742'500*	961'100	17'943'400	*16'982'300*	760'200	**4.28**
TOTAL	**31'408'500**	**30'822'700**	***-585'800***	**31'114'200**	**29'908'200**	***-1'206'000***		

Budget 2018 Artengliederung

Bereich	Budget 2018		Budget 2017		Veränderung	
	Aufwand	Ertrag	Aufwand	Ertrag	Fr.	%
30 Personalaufwand	9'035'500		8'837'700		197'800	**2.24**
31 Sach- und übriger Betriebsaufwand	9'217'300		8'518'100		699'200	**8.21**
33 Abschreibungen Verwaltungsvermögen	1'842'600		2'216'000		-373'400	**-16.85**
34 Finanzaufwand	215'100		408'200		-193'100	**-47.31**
36 Transferaufwand	9'246'900		9'014'800		232'100	**2.57**
40 Fiskalertrag		15'930'000		15'350'000	580'000	**3.78**
42 Entgelte		6'403'300		6'279'500	123'800	**1.97**
44 Finanzertrag		1'628'100		1'675'400	-47'300	**-2.82**
46 Transferertrag		4'760'400		4'481'500	278'900	**6.22**

Budget 2018 / Netto-Aufwand Funktionale Gliederung
(Erfolgsrechnung)

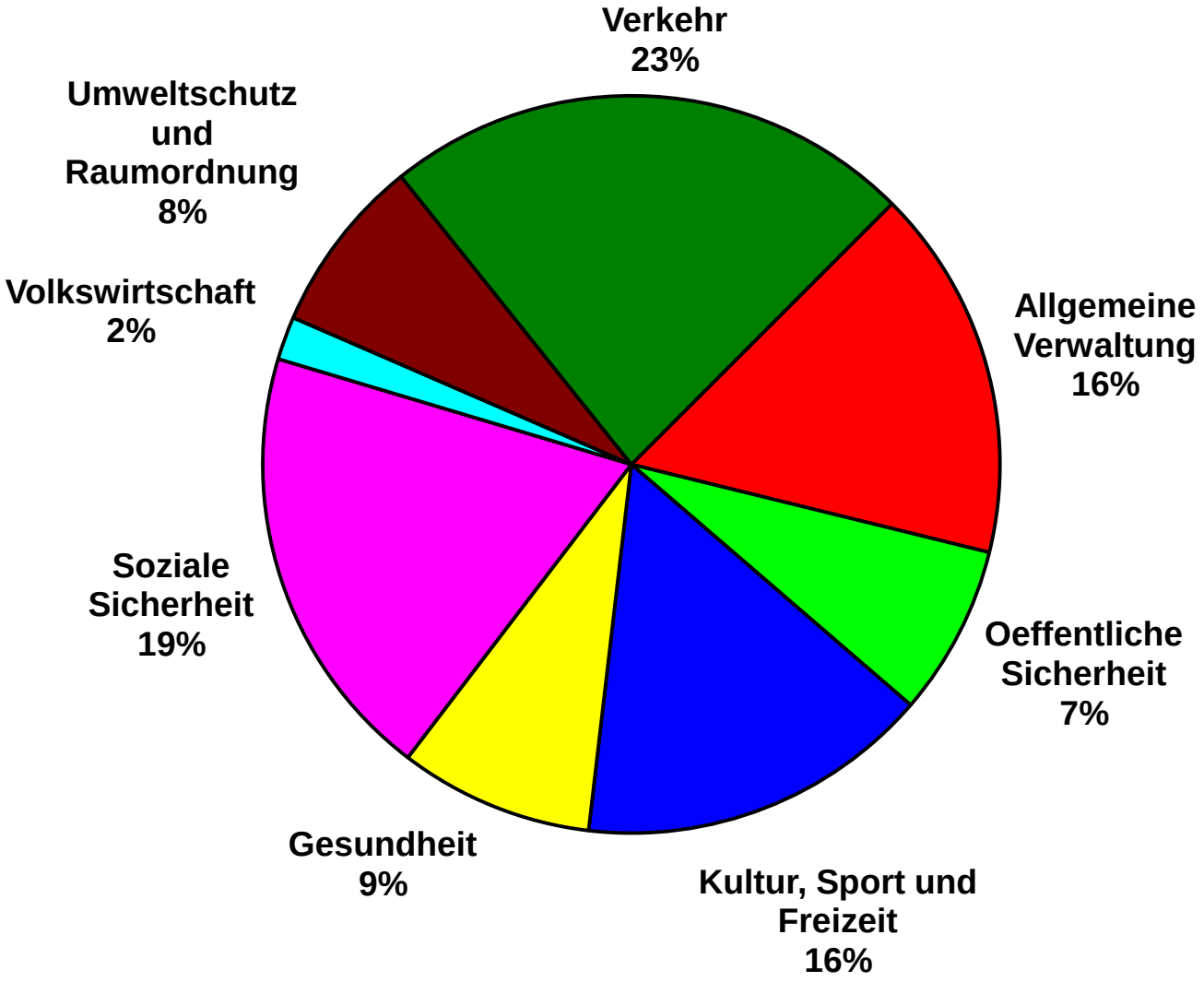

Budget 2018 / Aufwand nach Artengliederung
(Erfolgsrechnung)

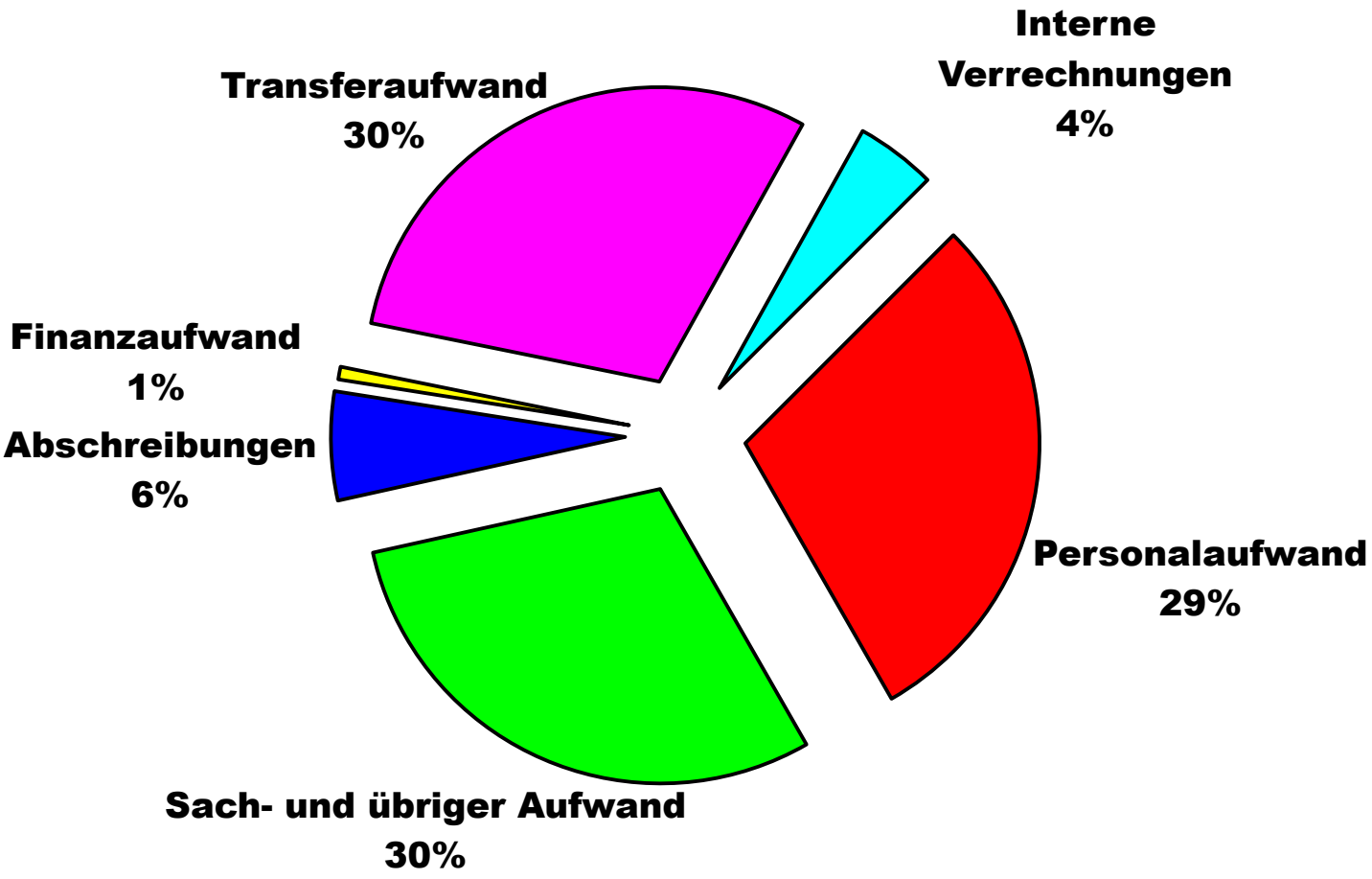

Budget 2018 / Ertrag nach Artengliederung
(Erfolgsrechnung)

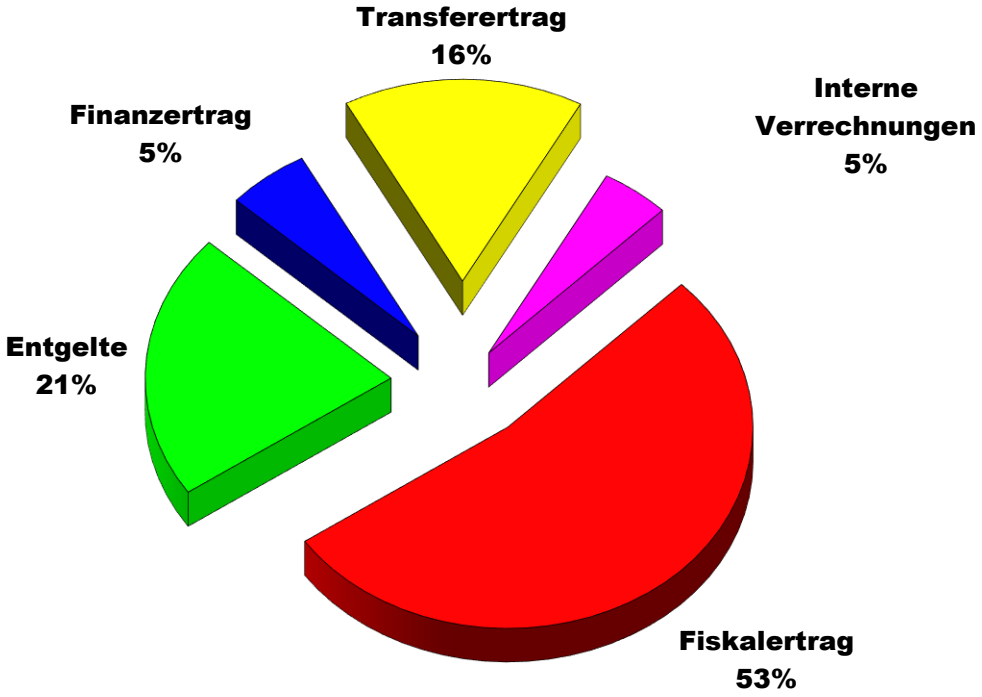

Finanzkennzahlen / Selbstfinanzierungsgrad

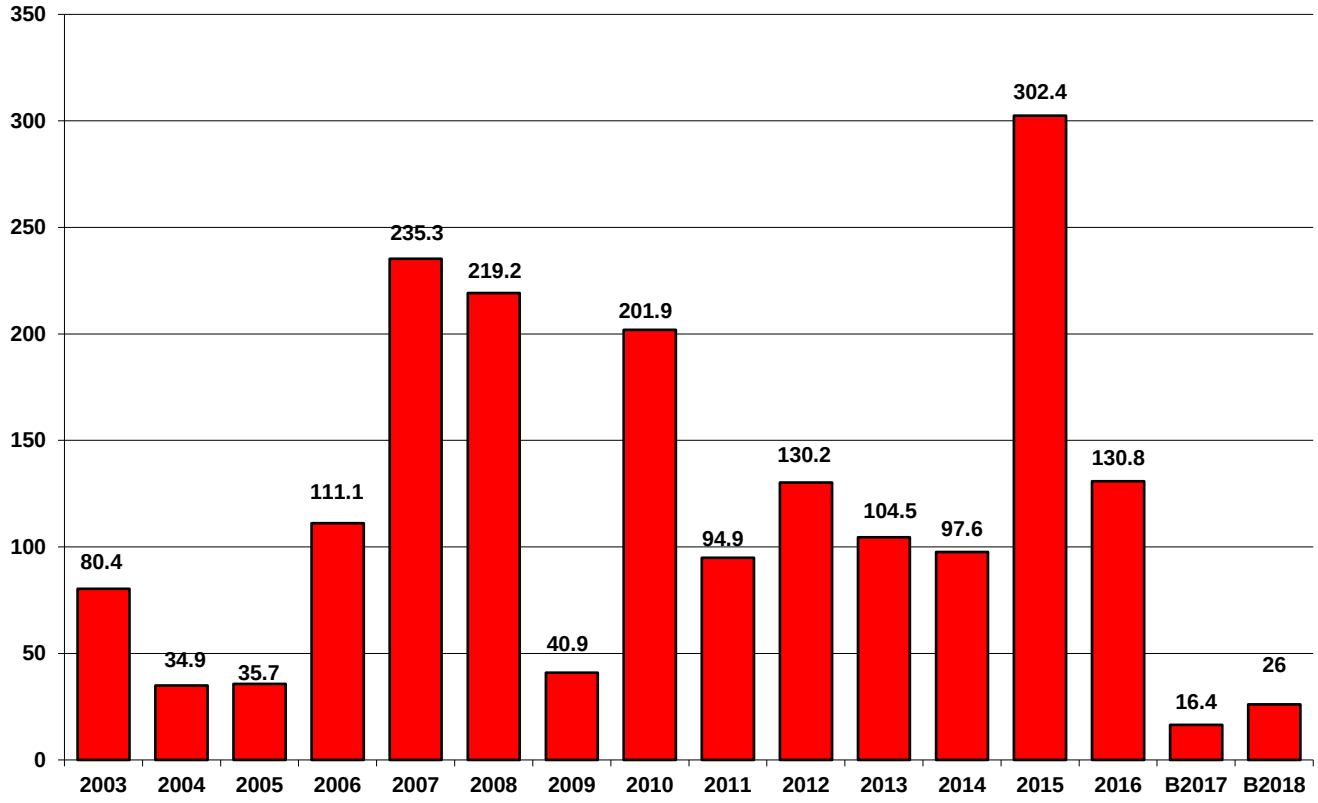

Aussage: Bis zu welchem Grad können die neuen Investitionen durch selbsterarbeitete Mittel finanziert werden.
Vor allem im Vergleich über mehrere Jahre wird erkannt, ob die Investitionen finanziell verkraftet werden. Ein Selbstfinanzierungsgrad unter 100 % führt zu einer Neuverschuldung, von über 100 % zu einer Entschuldung.

Beurteilung:		
	unter 70 %	grosse Neuverschuldung
	70 - 100 %	volkswirtschaftlich verantwortbare Verschuldung
	100 %	langfristig anzustreben

je höher - umso besser!

Gemeinde Weinfelden / Selbstfinanzierung im Verhältnis zu den Nettoinvestitionen

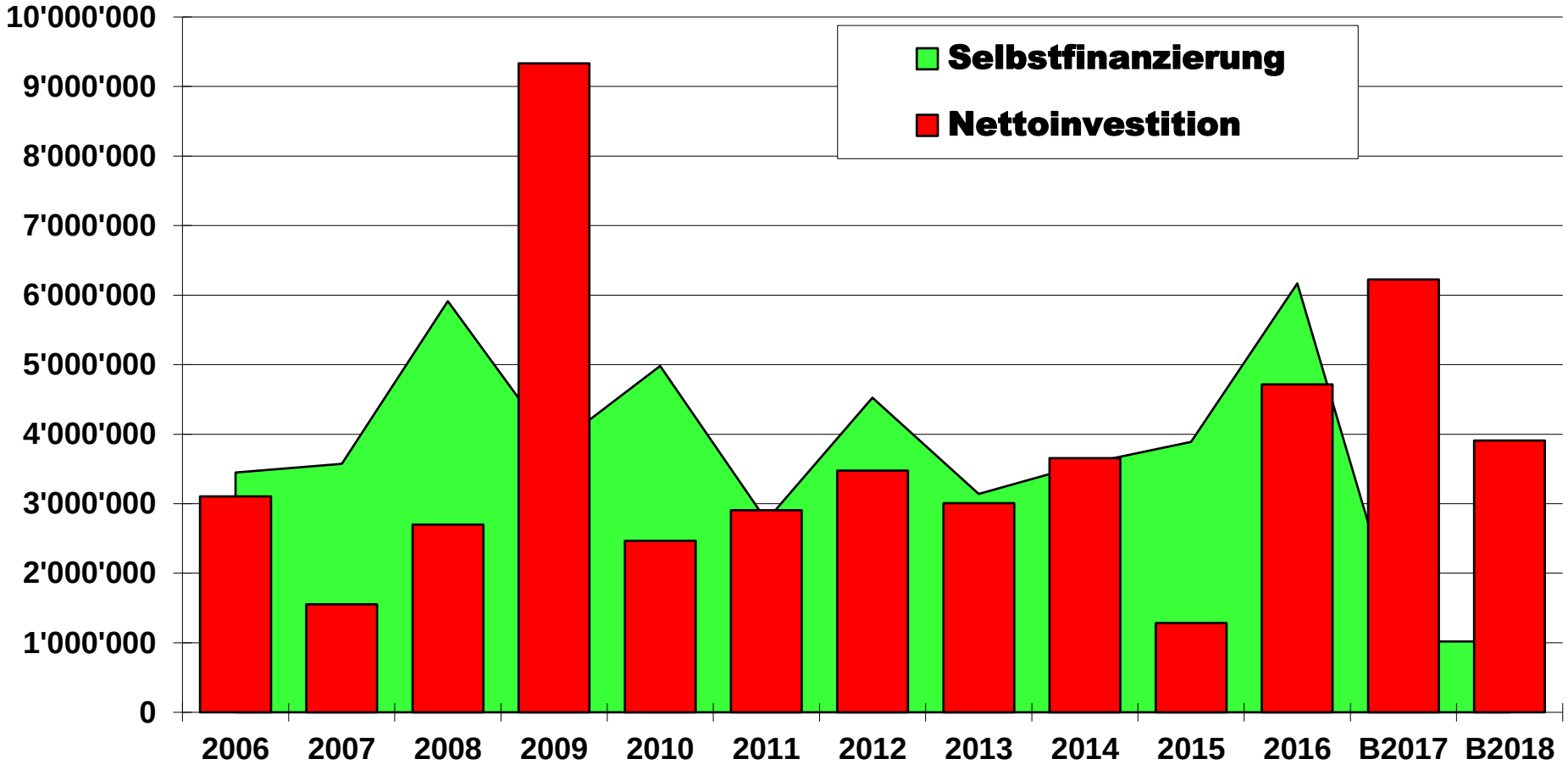

	2006	2007	2008	2009	2010	2011	2012	2013	2014	2015	2016	B2017	B2018
Selbstfinanzierungsgrad %	111.1	235.3	219.2	40.9	201.9	94.9	130.2	104.5	97.6	302.4	130.8	16.4	26.0

Finanzkennzahlen / Selbstfinanzierungsanteil

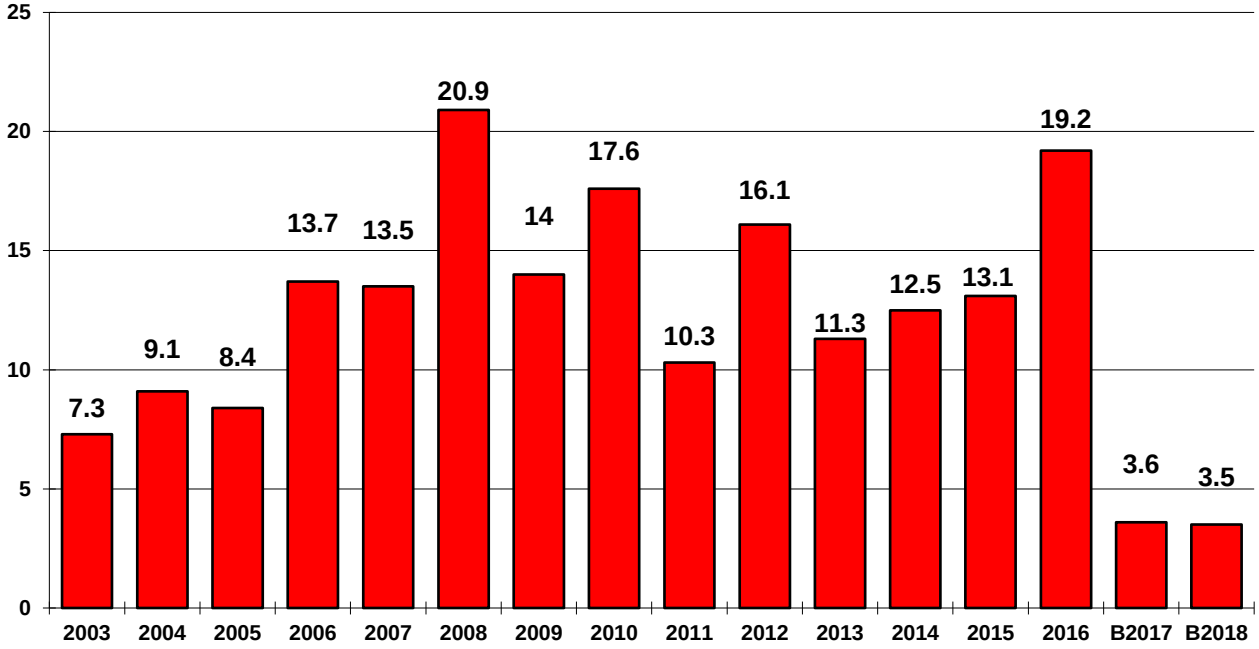

Aussage: Welcher Anteil des Finanzertrages kann für die Finanzierung von neuen Investitionen eingesetzt werden.
Je höher der Selbstfinanzierungsanteil, umso besser stehen die Möglichkeiten, neue Investitionen zu finanzieren.

Beurteilung:

0 %	nicht vorhanden
0 - 10 %	schwach
10 - 20 %	mittel
über 20 %	sehr gut

je höher - umso besser!

Bemerkung
Für die Finanzkennzahl Selbstfinanzierungsanteil nach HRM2 (ab 2016) gilt nicht genau die gleiche Berechnungsweise wie nach dem bisherigen Rechnungsmodell HRM1.

Finanzkennzahlen / Zinsbelastungsanteil

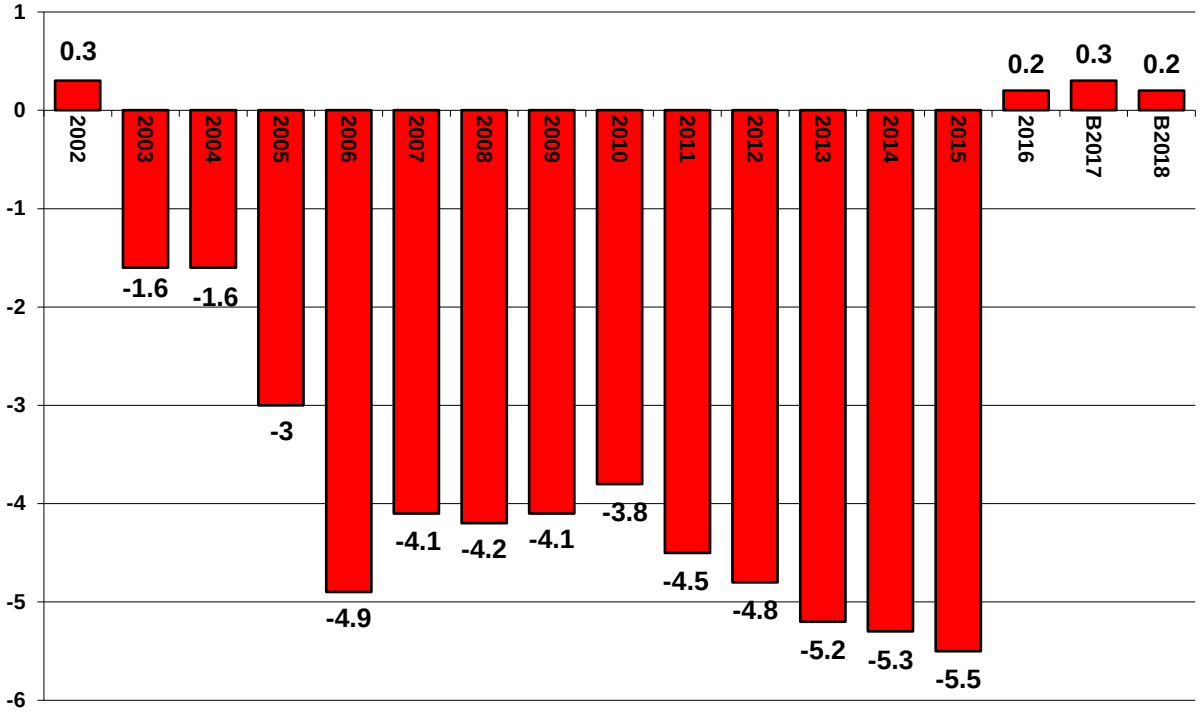

Aussage: Welcher Anteil des laufenden Ertrages ist durch den Zinsaufwand gebunden. Die verzinsliche Fremdverschuldung betrug per 31.12.2016 pro Einwohner Fr. 544.--.

Beurteilung:

0 %	keine Verschuldung
0 - 2 %	kleine Verschuldung / erträglich
2 - 5 %	mittlere Verschuldung / hoch
5 - 8 %	grosse Verschuldung / sehr hoch
über 8 %	Ueberschuldung / kritisch

je tiefer - umso besser!

Bemerkung
Für die Finanzkennzahl Zinsbelastungsanteil nach HRM2 (ab 2016) gilt nicht genau die gleiche Berechnungsweise wie nach dem bisherigen Rechnungsmodell HRM1.

Finanzkennzahlen / Kapitaldienstanteil

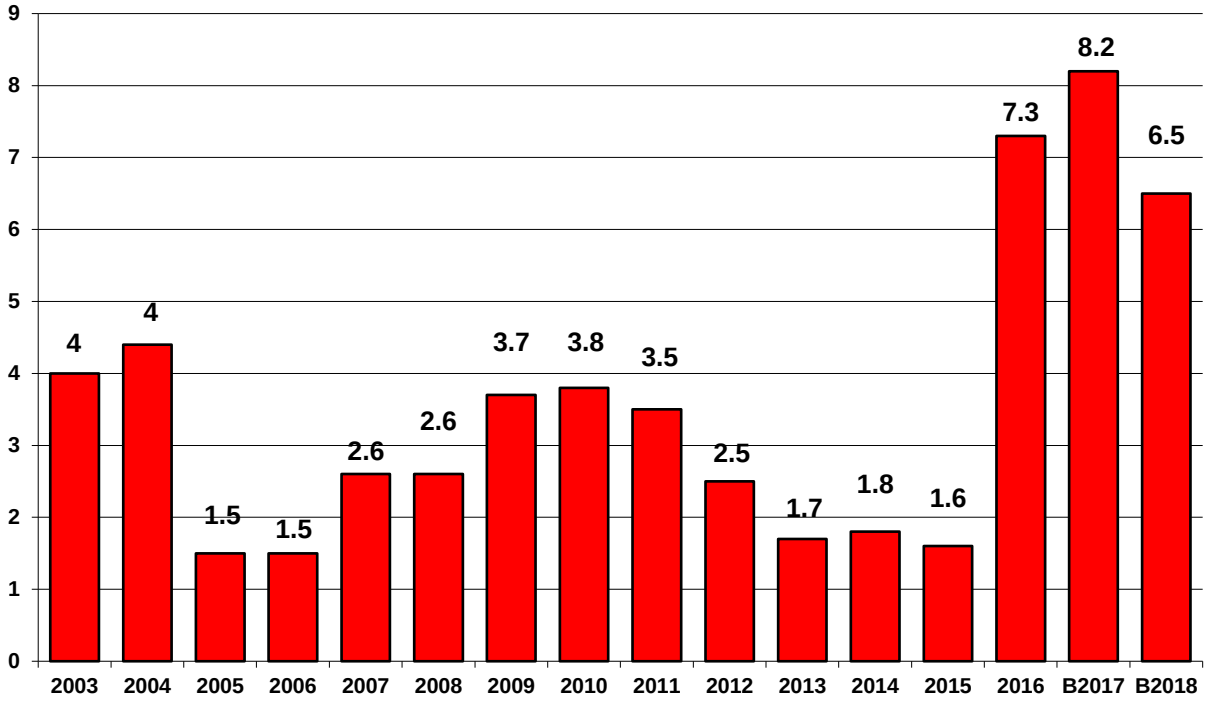

Aussage: Wie stark ist der laufende Ertrag durch den Zinsendienst und die Abschreibungen (= Kapitaldienst) belastet.

Beurteilung:		
	0 - 5 %	klein
	5 - 15 %	tragbar
	über 15 %	hoch

je tiefer - umso besser!

Bemerkung
Für die Finanzkennzahl Kapitaldienstanteil nach HRM2 (ab 2016) gilt nicht genau die gleiche Berechnungsweise wie nach dem bisherigen Rechnungsmodell HRM1.

Schuldenentwicklung der Gemeinde Weinfelden pro Kopf der Bevölkerung

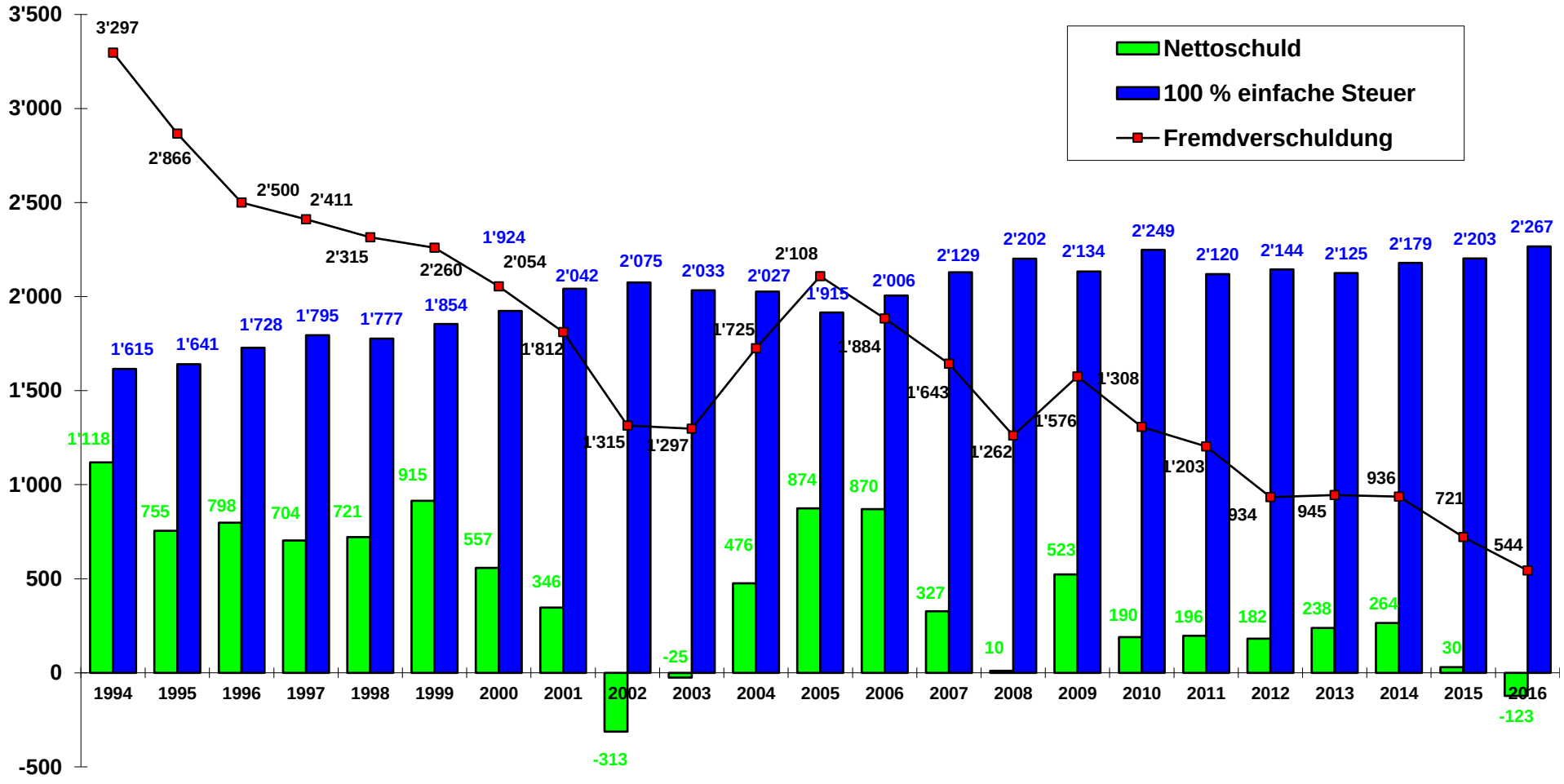

Voranschlag 2018		Zusammenfassung	Voranschlag 2017		Rechnung 2016	
Aufwand	Ertrag	Ergebnisse	Aufwand	Ertrag	Aufwand	Ertrag
31'408'500	30'822'700	Total Erfolgsrechnung	31'114'200	29'908'200	30'412'036.26	33'979'448.72
	585'800	***Aufwand-/Ertragsüberschuss***		***1'206'000***	***3'567'412.46***	
4'965'000	1'055'000	Investitionsrechnung	7'860'000	1'635'000	7'278'610.43	2'564'376.47
	3'910'000	***Zunahme der Nettoinvestitionen***		***6'225'000***		***4'714'233.96***
		Finanzierung				
3'910'000		Zunahme der Nettoinvestitionen	6'225'000		4'714'233.96	
	1'842'600	Abschreibungen Verwaltungsvermögen		2'216'000		2'297'134.00
		Ertragsüberschuss der ER				3'567'412.46
585'800		Aufwandüberschuss der ER	1'206'000			
	2'653'200	***Finanzierungsfehlbetrag***		***5'215'000***		
		Finanzierungsüberschuss				***1'150'312.50***
		Kapitalveränderung				
2'653'200		Finanzierungsfehlbetrag	5'215'000			
		Finanzierungsüberschuss				1'150'312.50
2'897'600		Passivierungen	3'851'000		4'861'510.47	
	4'965'000	Aktivierungen		7'860'000		7'278'610.43
		Zunahme des Kapitals			***3'567'412.46***	
	585'800	***Abnahme des Kapitals***		***1'206'000***		

Voranschlag 2018		Konto	Gestufter Erfolgsausweis	Voranschlag 2017		Rechnung 2016	
Aufwand	Ertrag		Artengliederung	Aufwand	Ertrag	Aufwand	Ertrag
29'829'400			**Betrieblicher Aufwand**	**29'219'600**		**28'619'141.18**	
9'035'500		30	Personalaufwand	8'837'700		8'527'319.30	
9'217'300		31	Sach- und übriger Aufwand	8'518'100		7'575'355.39	
1'842'600		33	Abschreibungen	2'216'000		2'297'134.00	
127'100		35	Einlagen in Fonds und Spezialfinanzierungen	303'000		492'753.12	
9'246'900		36	Transferaufwand	9'014'800		9'413'662.13	
360'000		37	Durchlaufende Beiträge	330'000		312'917.24	
	27'830'600		**Betrieblicher Ertrag**		**26'746'400**		**28'537'866.94**
	15'930'000	40	Fiskalertrag		15'350'000		16'597'192.55
	10'400	41	Regalien und Konzessionen		10'400		10'240.00
	6'403'300	42	Entgelte		6'279'500		6'584'573.18
	366'500	45	Entnahmen aus Fonds und Spezialfinanzierungen		295'000		189'021.62
	4'760'400	46	Transferertrag		4'481'500		4'843'922.35
	360'000	47	Durchlaufende Beiträge		330'000		312'917.24
	-1'998'800		**Ergebnis aus betrieblicher Tätigkeit**		**-2'473'200**		**-81'274.24**
215'100		34	Finanzaufwand	408'200		259'502.08	
	1'628'100	44	Finanzertrag		1'675'400		3'908'188.78
1'413'000			**Ergebnis aus Finanzierung**	**1'267'200**		**3'648'686.70**	
	-585'800		**Operatives Ergebnis**		**-1'206'000**		**3'567'412.46**
		38	Ausserordentlicher Aufwand				
		48	Ausserordentlicher Ertrag				
			Ausserordentliches Ergebnis				
	-585'800		**Gesamtergebnis Erfolgsrechnung**		**-1'206'000**		**3'567'412.46**

BEMERKUNGEN ZUM BUDGET 2018

Erfolgsrechnung

Allgemeine Bemerkungen

Das Budget 2018 präsentieren wir wieder nach dem neuen Rechnungsmodell HRM 2 (Harmonisiertes Rechnungsmodell 2). Zum Vergleich dient das Budget 2017 und die Rechnung 2016. Es ist anzumerken, dass sich gegenüber der erstmaligen Anwendung des neuen Rechnungsmodells im 2016 in der Praxis einige kleine Aenderungen aufdrängten. Darum ergeben sich bei einigen Konti und damit den entsprechenden Budgetposten leichte Verschiebungen.

Abschreibungen werden pro Investition aus der Anlagebuchhaltung übernommen. Die betrieblichen Abschreibungen entsprechen dem Wertverzehr nach Nutzungsdauer und werden in den einzelnen Funktionen gebucht. Im Gegensatz zum Finanzvermögen wurde das Verwaltungsvermögen im Rechnungsjahr 2016 nicht neu bewertet. Es wird weiter linear maximal über die nächsten 8 Jahre bis ins Jahr 2025 abgeschrieben. Da die erste Abschreibung erst im Folgejahr der Bauvollendung gemacht wird und voraussichtlich 2017 nur wenige neue Investitionen abgerechnet werden, ergeben sich keine grossen ordentlichen Abschreibungen aus der Anlagebuchhaltung für das Budget 2018. Durch die zusätzlichen Abschreibungen aus der Gewinnverwendung im Jahr 2016 von 3,4 Millionen konnten die Abschreibungen des Verwaltungsvermögen aus dem HRM 1 um insgesamt Fr. 390‘000.-- reduziert werden.

Bei den Besoldungen wurde wiederum keine Teuerungszulage budgetiert. Einige altersbedingte Wechsel von der Risiko- in die Sparversicherung und der ordentliche Wechsel in den Alterskategorien verursachen leichte Mehrkosten bei der Pensionskasse.

Bei den Steuererträgen rechnen wir trotz der nicht einfachen Finanz- und Wirtschaftslage mit einem leichten Anstieg der Steuererträge. Bei den natürlichen Personen wurde neben der Anpassung an das aktuelle Steuersoll 2017 eine Zunahme von 0.5 % eingeplant. Bei den juristischen Personen wurde die Budgetzahlen 2018 an den aktuellsten Fakturierungsstand von 2017 angepasst.

Dank diversen Kosteneinsparungen und Sparmassnahmen und durch optimistische Budgetierung im Bereich Steuern, Sozialhilfe und Gesundheit kann mit einem Steuerfuss von 60 Prozent ein noch verantwortbares Defizit erreicht werden.

0 Allgemeine Verwaltung

0130.3102.02 Voraussichtliche kommunale Volksabstimmungen.

0130.3132.00 Die Vergabepraxis und der Beschaffungsprozess der Gemeinde Weinfelden wurden im 2017 überprüft und die Ergebnisse in einem Bericht zusammengefasst. Ergänzung des internen Kontrollsystems (IKS).

0210.3150.00 Leasingkosten Fotokopierer in der Finanz- und Steuerverwaltung

0210.4240.09 Zu tiefe Budgetierung im 2017; neu ab 2018 Zivilschutzorganisation Bezirk Weinfelden

0210.4612.02 Tiefere Steuereinnahmen der Sekundarschulgemeinde Weinfelden wirken sich auf die Bezugsprovision der Gemeinde aus (Senkung des Steuerfusses 2017 um zwei Prozent).

0221.3150.00 Leasingkosten Fotokopierer im Postbüro und in der Kanzlei

0222.3110.00 Neumöbilierung eines Arbeitsplatzes Fr. 20‘000.--; Ersatz Plotter Fr. 5‘000.- und Schneidmaschine Fr. 2‘000.--

0223.3010.00 Ordentlicher Anstieg; ein Dienstaltersgeschenk

0223.3113.00 Ordentlicher Unterhalt; Ersatz Netzwerk-Switches Fr. 48‘000.--

0223.3150.00 Genauere Verteilung der Leasingkosten der Fotokopierer auf die anderen Kostenstellen ⇒ 0210 Finanz- und Steuerverwaltung; 0221 Kanzlei; 0222 Bauverwaltung; 1401 Einwohnerdienste; 1408 Regionale Berufsbeistandschaft Weinfelden; 1620 Amt für Sicherheit; 5720 Wirtschaftliche Hilfe

0292.3144.00 Ordentlicher Unterhalt; diverse Service- und Wartungsverträge; Ersatz Eingangstüre Zwischenbau Debrunnerhaus (automatische Schiebetüre Fr. 30‘000.--)

1 Oeffentliche Ordnung und Sicherheit

1408.3300.60 Erste Abschreibungskosten des Geschäftsautos der Regionalen Berufsbeistandschaft Weinfelden

1500.3010.00 Personelle Umstrukturierung im Amt für Sicherheit / Verschiebung von Aufgabenbereichen, die Anstellung des Feuerwehrkommandanten / Sachbearbeiter Amt für Sicherheit erfolgt per 1. Juli 2017 mit einem Pensum von 80 Stellenprozenten. Darin ist eine Aufstockung von 10 Stellenprozenten des Feuerwehrkommandanten für bisher durch Feuerwehrsold entschädigte Tätigkeiten und die Uebernahme von 20 Stellenprozenten des bisherigen Arbeitsbereichs des Amtsleiters Amt für Sicherheit (GR 21.03.17) ⇒ Konto 1620.3010.00

1500.3090.00 Vermehrter Bedarf an Weiterbildungskursen

1500.3100.00 Die Aufwendungen für die Informatik werden neu unter dem Konto 1500.3130.05 „Unterhalt EDV, Informatik“ geführt.

1500.3101.01 Das Uebungsmaterial (Leihlöscher, Uebungsfahrzeuge, etc.) wurden bisher auf dem Konto 1500.3161.00 „Benützungskosten Fremdanlagen“ verbucht.

1500.3111.20 Ersatzbeschaffung 28 Atemschutzgeräte Fr. 56‘000.-- (50 % Subvention Gebäudeversicherung Konto 1500.4631.11); Neubeschaffung einer Tauchpumpe und zweier Schwimmseiher Fr. 7‘000.-- (50 % Subvention Gebäudeversicherung Konto 1500.4631.11); Ersatzbeschaffung Schläuche, Ergänzungs- und Ersatzbeschaffungen von 5 Modulwagen für AS-Flaschen, Schläuche, Betriebsstoff und Schnellsperren Fr. 20‘500.--, Ergänzungsbeschaffung 4 Wassersauger Fr. 8‘000.--

1500.3130.05 Mietgebühren EDV-Geräte; Software-Wartungsgebühren; Ersatzbeschaffung neue Verwaltungssoftware Fr. 5‘500.--

1500.3130.13 Aufwendungen für spezielle Anlässe und Jahresrapporte (Offiziersabend (Verzicht auf Tagessold), Schlussrapport, Oeffentlichkeitsarbeit); Im 2015 wurde erstmals ein zweitätiges Kaderweekend durchgeführt. Bereits damals wurde durch das Kommando beschlossen, alle zwei/drei Jahre ein solches Kaderweekend durchzuführen. Auf 2018 sind zudem etliche Funktionsträger neu im Amt. Somit ist ein solches Kaderweekend von grosser Bedeutung für den Zusammenhalt im Kader einerseits und für das Verständnis der Organisation andererseits.

1500.3144.00 Diverse neue Service- und Wartungsverträge; ordentlicher Unterhalt des Sicherheitszentrums und Depot West

1500.3151.11 Aufwendungen für Thurgauer Chemiewehrstützpunkt in Weinfelden; Anschaffungen (20 Atemschutzgeräte) und Unterhalt (AS-Flaschenprüfung, AS-Geräteprüfung, Uebermittlungsmaterial, Handfeuerlöscher etc.) ⇒ 100 % Subvention Gebäudeversicherung Konto 1500.4631.01

1500.3300.40 Anteil Abschreibungen des neuen Sicherheitszentrums, welches durch den allgemeinen Haushalt finanziert werden muss.

1500.3300.41 Anteil Abschreibungen des neuen Sicherheitszentrums, welche durch die Spezialfinanzierung der Feuerwehr finanziert werden muss.

1500.4510.00 Entnahme aus dem Ausgleichskonto „Feuerwehr allgemein“ der Spezialfinanzierung (Konto 2900.70)

1620.3010.00 Personelle Umstrukturierung im Amt für Sicherheit / Verschiebung von Aufgabenbereichen, mit der Reorganisation des Zivilschutzes im Kanton Thurgau per 1. Januar 2018 werden die Zivilschutzregionen neu bezirksweise organisiert. Gemäss der von allen 18 Gemeinden im Bezirk Weinfelden unterschriebenen Vereinbarung ist die Gemeinde Weinfelden als Standortgemeinde zuständig den Zivilschutzkommandant anzustellen. Die Tätigkeit als Kommandant des Zivilschutzbataillons umfassen neu 50 Stellenprozente (bisher 30 Stellenprozente), welche durch die Zivilschutzregion Bezirk Weinfelden finanziert werden (GR 21.03.17) ⇒ Konto 1626.3010.00

1620.3144.06 Periodische Schutzraumkontrolle ⇒ Rückerstattung über Ersatzbeiträge Konto 1620.4631.00

1620.3144.10 Gemeindebeitrag an Erneuerung der 50m-Scheibenanlage im Schützenhaus Hau

1620.4910.00 Interne Verrechnung Lohnanteile an Sicherheits- und Ordnungsdienst ⇒ 1110.3910.00 (Fr. 43‘000.--); Mietschlichtung ⇒ 1403.3910.00 (Fr. 13‘000.--); Feuerwehr ⇒ 1500.3910.00 (Fr. 20‘000.--); Regionaler Führungsstab ⇒ 1627.3910.00 (Fr. 2‘000.--); Parkieranlagen ⇒ 6151.3910.00 (Fr. 10‘000.--); die Lohnanteile der Zivilschutzorganisation Bezirk Weinfelden werden neu direkt der Kostenstelle 1626 belastet

1626 Mit der Reorganisaton des Zivilschutzes im Kanton Thurgau per 1. Januar 2018 werden die Zivilschutzregionen neu bezirksweise organisiert. Die neue Zivilschutzregion Bezirk Weinfelden umfasst folgende Gemeinden: Affeltrangen, Amlikon-Bissegg, Berg, Birwinken, Bischofszell, Bürglen, Bussang, Erlen, Hauptwil-Gottshaus, Hohentannen, Kradolf-Schönenberg, Märstetten, Schönholzerswilen, Sulgen, Weinfelden, Wigoltingen, Wuppenau und Zihlschlacht-Sitterdorf

3 Kultur, Sport und Freizeit

3220.3636.03 Die Leistungsvereinbarung mit der Bühni Wyfelde wurde angepasst.

3291.3144.00 Ordentlicher Unterhalt; diverse Service- und Wartungsverträge; Sanierung Lichthof (Anteil Gemeinde Fr. 50‘000.--), Aggregate Tiefkühlanlage in der Küche Fr. 30‘000.-- und Saal Bühnenboden Fr. 10‘000.--

3410.3133.00 Glasfasermiete (LWL); Ersatzbeschaffung neues Belegungsprogramm Eisreservationen Fr. 7‘500.--

3411.3144.00 Ordentlicher Unterhalt; diverse Service- und Wartungsverträge; Ersatz Absorbermatten (Wasserheizung Fr. 45‘000.--); Reparatur Sprungbrett Fr. 6‘000.-- und Spielplatz mit Sitzgelegenheiten Fr. 10‘000.--

3411.3300.40 Restabschreibung auf 4 Jahre verteilt.

3412.3134.00 Anpassung an die Rechnung 2016

3412.3151.00	Ordentlicher Unterhalt; Entleerung und Befüllung Mehrschicht-Sandfilter Fr. 10‘000.--
3412.3199.00	Externe Ueberprüfung des Organisations- und Sicherheitskonzeptes im Hallenbad
3413.3090.00	Zwei Eismeisterkurse
3413.3144.00	Ordentlicher Unterhalt; diverse Service- und Wartungsverträge; Anpassung Brandschutzmassnahmen nach den neuesten Standards Fr. 50‘000.--
3413.3151.00	Anpassung an die Rechnung 2016
3413.4470.01	Reduzierter Sommerbetrieb infolge Ersatz der Banden und der Eisfeldbeleuchtung (LED)
3414.3144.00	Ordentlicher Unterhalt; diverse Service- und Wartungsverträge; Umbau Küche und Kiosk Fr. 40‘000.--
3415.3111.00	Ordentlicher Unterhalt; Ersatz Mähwerk Walker Fr. 3‘000.-- und Rasen-Aufnahmegerät Fr. 24‘500.--
3415.3144.00	Ordentlicher Unterhalt; diverse Service- und Wartungsverträge; Sanierung Rundbahn (Reparatur, Reinigung, Einzeichnung Fr. 65‘000.--); Reparatur Fassade Aussenoffice Fr. 10‘000.--; Einfriedung bis BMX-Anlage Fr. 10‘000.--
3421.3140.04	Ordentlicher Unterhalt; Sanierung der Sandsteintreppen im Haffterpark Fr. 15‘000.--

5 Soziale Sicherheit

5120.3631.10	Die Budgetierung erfolgt nach den Vorgaben des Kantons.
5350.3132.00	Im 2018 sind noch folgende zusätzliche Anlässe geplant: Aktionstage für das Alter Fr. 5‘000 und die alle zwei Jahre stattfindende Neupensioniertenfeier im Rathaus Fr. 2‘000
5720.3010.00	Schaffung von zusätzlichen 50 Stellenprozenten aufgrund Zunahme der Fallzahlen und um eine umfassende Beratung anbieten zu können
5720.3090.00	Diverse Kurskosten; Lehrgang Fachperson im gesetzlichen Sozialbereich
5720.3150.00	Aufgrund höherer Anzahl von Lizenzen höhere Wartungs- und Lizenzgebühren der Klientensoftware (KLIB); Mietkosten Fotokopierer
5720.3637.XX 5720.4260.XX	Aufgrund der Erfahrungen der Rechnungszahlen 2016 und den Hochrechnungen der laufenden Rechnung 2017, vorallem stark steigende Kosten bei anerkannten Flüchtlingen

5731.3138.00 Leistungsvereinbarung mit dem Kompetenzzentrum Integration für Integrationsberatungen Fr. 11‘200; Unterstützungsbeitrag an das Familienzentrum gemäss Leistungsvereinbarung Fr. 12‘000; Durchführung eines Kulturenfestes auf dem Marktplatz Fr. 6‘000

6 Verkehr

6150.3111.20 Ersatz Strassenmeister-Fahrzeug (Mitsubishi Jahrgang 2003 / Fr. 35‘000.--); Neuanschaffung Salzstreuer Fr. 15‘000

6150.3141.30 Aufgrund der Projektkoordination mit der TBW AG ist absehbar, dass 2018 ein grösserer Sanierungsaufwand bezüglich Strassenbeleuchtung entsteht.

6150.3141.40 Ausschliesslich gebundene Unterhaltsarbeiten, welche für den Erhalt des bisherigen Zustandes der zu sanierenden Strassen dient. Geplante Strassenbauten: Neuhausweg, Haustrasse, Engässliweg; Hofackerstrasse, Sonnenhaldenstrasse und Sonnenbergweg

6150.3141.42 Auf diversen Strassenabschnitten fehlen die Deckbeläge. Damit die Lebensdauer und somit die Qualität dieser Strassenabschnitte erhalten werden kann, soll sukzessiv der Deckbelag eingebaut werden.

6150.3141.55 Dringend notwendige Zustandskontrolle der Brücken (letzte 1992)

6150.3141.71 Die bis Ende März 2018 umzusetzenden Lärmsanierungsmassnahmen entlang von Gemeindestrassen können voraussichtlich nicht im 2017 abgeschlossen werden. Deshalb erfolgt ein Übertrag eines Teilbetrags auf das Budget 2018.

6150.3141.80 In Vorbereitung sind folgende Projekte: Fussgängerübergang Kreuzlingerstrasse – Leueweg / Fussgängerübergang Bachtobelstrasse – Rainweg / Frauenfelderstrasse: Einengung und Trottoirausbau.

6150.3300.10 Restabschreibung auf 7 Jahre verteilt.

6190.3133.00 Glasfasermiete (LWL); Ersatz Netzwerk-Switches

6190.3144.00 Ordentlicher Unterhalt; Ersatz Torantriebe Fr. 10‘000.--

6290.3199.00 Die Schweizerischen Bundesbahnen SBB haben per Mai 2017 den Abgabepreis pro Kartenset von Fr. 13‘300.-- auf Fr. 14‘000.--, also um 5,3 % erhöht. Die Gemeinden Amlikon-Bissegg und Bussnang bieten ab Mai 2017 neu je 2, die Gemeinde Weinfelden 6 Tageskarten an ⇒ Der Abgabepreis an die Kundschaft, welcher mit allen Bezirksgemeinden abgesprochen wird, wurde von Fr. 42.-- auf Fr. 44.-- erhöht (Konto 6290.4250.00)

7 Umweltschutz und Raumordnung

7201.3132.01 Unter Führung des Abwasserverbands Mittelthurgau wurde im ganzen Verbandsgebiet geprüft, in welchem Umfang die Generellen Entwässerungsprojekte GEP überarbeitet und aktualisiert werden müssen. Schwerpunkte für Weinfelden bilden die Zustandskontrollen und hydraulische Überprüfungen, welche zu aktualisieren sind.

7201.3143.06 Laufende Sanierung des Kanalisationsnetzes der Gemeinde; geplante Strassenabschnitte sind: Straussberg, Freiestrasse von der Brauerei- bis Alpsteinstrasse und Weststrasse

7201.4500.00 Entnahme aus dem Ausgleichskonto „Abwasserbeseitigung“ der Spezialfinanzierung (Konto 2900.20)

7300.3144.00 Ordentlicher Unterhalt; Anpassungen Nachnutzung infolge Neubau des regionalen Annahmenzentrums RAZ (Fr. 10‘000.--)

7410.3300.20 Restabschreibung auf 4 Jahre verteilt.

7690.3130.40 Aufgrund der anstehenden Revision des Energierichtplans ist mit höherem Aufwand zu rechnen.

7690.3143.00 Aufgrund laufender Untersuchungen von Altlasten auf Grundstücken der Gemeinde ist mit einem deutlichen Anstieg der entsprechenden Kosten zu rechnen. Derzeit sind im Gebiet Eishalle Güttingersreuti und im Gebiet Distelstrasse entsprechende Untersuchungen im Gange. Weiter wird eine Zunahme von Kostenbeteiligungen der Gemeinde an der Untersuchung und Sanierung von Altlasten auf privaten Grundstücken erwartet.

7690.3500.00 Einlage in den Energiefonds bis zum Maximum von Fr. 200‘000.-- gemäss Reglement (Konto 2910.10)

7900.30XX.XX
7900.3132.02 Für die Umsetzung der Nutzungsstrategie werden für die Jahre 2017 – 2019 jeweils 100‘000 Franken bereitgestellt (GR 30.08.16). Per 1. Januar 2017 wurde ein Projektleiter für die Umsetzung der Nutzungsstrategie Ortskern im Teilpensum angestellt ⇒ total budgetierte Aufwendungen für 2018 Fr. 123‘700.-- ⇒ Konto 7900.4501.00 Entnahme aus der Spezialfinanzierungskonto Frauenfelderstrasse 39/41/43 Fr. 23‘700.-- (2090.00)

7900.3132.00 Nebst der Fortführung der Ortsplanungsrevision wird auch mit erhöhtem Aufwand für Gestaltungsplanungen gerechnet.

8 Volkswirtschaft

8400.3140.00 Bau einer Reblaube beim Weinsafe

8400.4250.10 Etwa 1000 verkaufte Weinweg-Rucksäcke gemäss Erfahrungswerten 2016 und 2017. 2017 und 2018 werden die Aufwendungen und Erträge für den Weinweg brutto verbucht.

8900.3300.30 Abschreibungskosten der Projektierungskosten Regionale Kiesabbauplanung

9 Finanzen und Steuern

9100 Annahme 100 % einfache Steuer Fr. 25‘033‘000.-- **Steuerfuss 60 %.**
Der aktuelle Fakturierungsstand lässt bei den *natürlichen Personen* den für 2017 budgetierten Steuerertrag erwarten. Für 2018 rechnen wir weiter mit einer bescheidenen Bevölkerungszunahme und einem allgemeinen Wachstum von insgesamt 0,5 %.
Bei den *juristischen Personen* liegen die aktuell fakturierten Steuererträge 2017 erfreulich über Budget. Die Erwartungen für das Budgetjahr 2018 werden entsprechend angeglichen. Bei den Steuern aus früheren Jahren ist aufgrund der Erfahrungen im 2017 eher ein Rückgang zu erwarten.

9610.3406.00 Das weiterhin anhaltende tiefe Zinsniveau ermöglicht sehr günstige Refinanzierungen.

9632 Reduzierte Mieteinnahmen; Verkauf / Ueberbauung geplant

9633.3500.00 Der Nettoertrag der Liegenschaften Frauenfelderstrasse 39/41/43 ist gemäss Schenkungsvertrag mit der Familie Schaad in eine Spezialfinanzierung einzulegen (Konto 2090.00).

9635.3635.00 Anpassung an die Rechnung 2016

9636.3430.40 Ordentlicher Unterhalt; Kleinsanierung Marktstrasse 14 Fr. 15‘000.--

Voranschlag 2018		Konto	Erfolgsrechnung	Voranschlag 2017		Rechnung 2016	
Aufwand	Ertrag		Funktionale Gliederung	Aufwand	Ertrag	Aufwand	Ertrag
31'408'500	*30'822'700*		*Total Erfolgsrechnung*	*31'114'200*	*29'908'200*	*30'412'036.26*	*33'979'448.72*
	585'800		*Aufwandüberschuss*		*1'206'000*	*3'567'412.46*	
4'920'900	1'926'600	0	Allgemeine Verwaltung	4'909'100	1'846'200	4'778'851.04	2'013'514.44
	2'994'300				*3'062'900*		*2'765'336.60*
4'821'500	3'450'500	1	Öffentliche Sicherheit	4'549'900	3'328'500	4'338'233.22	3'214'946.91
	1'371'000				*1'221'400*		*1'123'286.31*
4'783'100	1'935'900	3	Kultur, Sport und Freizeit	4'767'500	1'925'900	4'613'961.56	1'892'623.00
	2'847'200				*2'841'600*		*2'721'338.56*
1'584'200	23'000	4	Gesundheit	1'587'200	23'200	2'077'866.85	23'118.30
	1'561'200				*1'564'000*		*2'054'748.55*
5'500'200	1'972'000	5	Soziale Sicherheit	5'004'100	1'817'000	5'115'638.16	2'039'446.61
	3'528'200				*3'187'100*		*3'076'191.55*
5'338'600	1'078'600	6	Verkehr	5'645'500	1'093'800	5'336'617.72	1'127'333.95
	4'260'000				*4'551'700*		*4'209'283.77*
3'336'200	1'917'200	7	Umweltschutz und Raumordnung	3'270'300	1'866'000	2'910'829.23	1'731'743.98
	1'419'000				*1'404'300*		*1'179'085.25*
421'600	74'200	8	Volkswirtschaft	419'500	64'200	413'418.28	50'950.00
	347'400				*355'300*		*362'468.28*
702'200	18'444'700	9	Finanzen und Steuern	961'100	17'943'400	826'620.20	21'885'771.53
17'742'500				*16'982'300*		*21'059'151.33*	

Voranschlag 2018		Konto	Erfolgsrechnung	Voranschlag 2017		Rechnung 2016	
Aufwand	Ertrag		Funktionale Gliederung	Aufwand	Ertrag	Aufwand	Ertrag
4'920'900	***1'926'600***	***0***	***ALLGEMEINE VERWALTUNG***	***4'909'100***	***1'846'200***	***4'778'851.04***	***2'013'514.44***
	2'994'300				***3'062'900***		***2'765'336.60***
770'900	**0**	**01**	**Legislative und Exekutive**	**764'800**	**0**	**715'623.80**	**0.00**
	770'900				***764'800***		***715'623.80***
113'000	**0**	**0110**	**Gemeindeparlament**	**111'000**	**0**	**105'836.00**	**0.00**
	113'000				***111'000***		***105'836.00***
22'000		3000.00	Tag- und Sitzungsgelder	22'000		20'560.00	
10'000		3000.01	Kommissionen	8'000		5'520.00	
1'000		3170.00	Spesenentschädigungen	1'000		500.00	
5'000		3170.01	Anlässe, Tagungen	5'000		4'256.00	
75'000		3900.00	Interne Verrechnung Dienstleistungen	75'000		75'000.00	
510'400	**0**	**0120**	**Gemeinderat**	**523'300**	**0**	**487'133.55**	**0.00**
	510'400				***523'300***		***487'133.55***
404'900		3010.00	Besoldungen	404'900		391'919.10	
-14'000		3010.09	Rückerstattungen von Besoldungen	0		-16'939.15	
37'500		3050.00	Beiträge AHV, IV, EO, ALV, FAK	37'500		35'124.75	
39'000		3052.00	Beiträge an Pensionskassen	38'400		38'779.05	
9'000		3053.00	Beiträge an Kranken- und Unfallversicherungen	9'500		6'914.00	
1'000		3090.00	Übriger Personalaufwand	0		1'160.00	
33'000		3170.00	Spesen, Delegationen	33'000		30'175.80	
147'500	**0**	**0130**	**Wahlen, Kommissionen, Diverses**	**130'500**	**0**	**122'654.25**	**0.00**
	147'500				***130'500***		***122'654.25***
25'000		3000.01	Entschädigungen Behörden und Kommissionen	30'000		23'631.80	
9'000		3000.02	Revisionskommission	9'000		9'098.95	
2'000		3000.03	Finanzkommission	2'000		1'241.50	
3'000		3000.04	Diverse Kommissionen	3'000		1'504.55	
3'000		3102.01	Druck Budget, Rechnung	3'000		2'387.60	

Voranschlag 2018		Konto	Erfolgsrechnung	Voranschlag 2017		Rechnung 2016	
Aufwand	Ertrag		Funktionale Gliederung	Aufwand	Ertrag	Aufwand	Ertrag
45'000		3102.02 K	Botschaften, Inserate, Drucksachen	35'000		45'160.70	
20'000		3132.00 K	Revisionsmandate extern	5'000		5'443.20	
7'000		3170.01	Schweiz. und Kant. Veranstaltungen	7'000		6'300.00	
30'000		3170.02	Anlässe, Beratungen, Diverses	33'000		24'499.85	
1'500		3199.00	Übriger Betriebsaufwand	1'500		1'386.10	
2'000		3910.00	Interne Verrechnung Dienstleistungen	2'000		2'000.00	
4'150'000	**1'926'600**	**02**	**Allgemeine Dienste**	**4'144'300**	**1'846'200**	**4'063'227.24**	**2'013'514.44**
	2'223'400				***2'298'100***		***2'049'712.80***
1'093'600	**1'177'900**	**0210**	**Finanz- und Steuerverwaltung**	**1'106'300**	**1'097'500**	**1'061'052.56**	**1'160'980.19**
84'300					***8'800***	***99'927.63***	
788'000		3010.00	Besoldungen	801'100		782'433.55	
0		3010.09	Rückerstattung von Besoldungen	0		-2'044.80	
2'700		3040.00	Familienzulage	2'700		2'700.00	
64'000		3050.00	Beiträge AHV, IV, EO, ALV, FAK	64'500		62'697.20	
85'000		3052.00	Beiträge an Pensionskassen	86'500		80'511.25	
20'000		3053.00	Beiträge an Kranken- und Unfallversicherungen	23'300		17'909.00	
6'000		3090.00	Aus- und Weiterbildung	5'000		5'459.60	
2'000		3099.00	Übriger Personalaufwand	1'000		2'030.00	
3'000		3100.00	Büromaterial	3'000		2'023.75	
3'000		3102.00	Drucksachen, Publikationen	3'000		1'047.85	
3'000		3110.00	Anschaffung Büromöbel und -geräte	3'000		1'007.00	
200		3130.01	Beiträge Verbände	500		60.00	
20'500		3130.03	Gebühren Postcheck / EC	20'500		18'647.06	
46'000		3130.04	Betreibungskosten	50'000		45'711.45	
3'000		3130.05	Dienstleistungen Informatik	0		0.00	
15'000		3130.80	AVOR Steuerakten Vollscanning	15'200		14'716.00	
15'000		3134.00	Sachversicherungsprämien	20'000		9'848.90	
10'000		3150.00 K	Unterhalt Büromöbel und -geräte	3'000		9'059.75	
2'200		3170.00	Reisekosten und Spesen	2'000		2'018.70	
5'000		3181.00	Tatsächliche Forderungsverluste	2'000		5'216.30	

Voranschlag 2018		Konto	Erfolgsrechnung	Voranschlag 2017		Rechnung 2016	
Aufwand	Ertrag		Funktionale Gliederung	Aufwand	Ertrag	Aufwand	Ertrag
	28'000	4240.02	Dienstleistung für Abwasserzweckverband		28'000		28'000.00
	47'000	4240.09 K	Dienstleistungen für Dritte		37'000		45'640.00
	53'000	4260.00	Verwaltungsentschädigung Pensionskasse		50'000		53'040.00
	45'000	4260.01	Rückerstattung Betreibungskosten		40'000		44'653.89
	440'000	4611.00	Kanton für Steuerbezug		400'000		424'238.60
	15'000	4611.01	Mitwirkung bei Steuerveranlagungen		15'000		17'371.00
	260'000	4612.01	Primarschulgemeinde für Steuerbezug		240'000		249'424.85
	170'000	4612.02 K	Sekundarschulgemeinde für Steuerbezug		171'000		178'182.05
	36'000	4612.03	Evang. Kirchgemeinde für Steuerbezug		35'000		36'204.85
	32'000	4612.04	Kath. Kirchgemeinde für Steuerbezug		30'000		32'325.25
	19'900	4612.09	Feuerwehr für Steuerbezug		19'500		19'899.70
	32'000	4910.00	Interne Verrechnung Dienstleistungen		32'000		32'000.00
811'400	**185'100**	**0221**	**Kanzlei**	**800'300**	**185'100**	**848'113.90**	**198'816.75**
	626'300				***615'200***		***649'297.15***
487'000		3010.00	Besoldungen	480'300		524'417.75	
5'400		3040.00	Familienzulage	5'400		4'860.00	
39'200		3050.00	Beiträge AHV, IV, EO, ALV, FAK	38'700		38'874.80	
45'700		3052.00	Beiträge an Pensionskassen	45'300		47'378.45	
14'600		3053.00	Beiträge an Kranken- und Unfallversicherungen	14'600		13'804.00	
20'000		3090.00	Aus- und Weiterbildung	27'000		16'496.95	
2'000		3099.00	Übriger Personalaufwand	0		2'782.05	
10'000		3100.00	Büromaterial	10'000		9'092.90	
20'000		3102.01	Drucksachen, Zeitschriften	20'000		21'325.25	
12'000		3102.02	Inserate	12'000		9'918.10	
3'000		3110.00	Anschaffung Büromöbel und -geräte	5'000		866.20	
24'000		3130.01	Beiträge Verbände	24'000		23'325.80	
75'000		3130.02	Porti	75'000		75'284.05	
8'000		3130.03	Gemeindewein	8'000		10'862.55	
2'000		3130.04	Reorganisation Gemeindearchiv	8'000		2'484.00	
0		3132.00	Honorare externe Berater, Experten	0		2'569.65	
25'000		3150.00 K	Unterhalt Büromöbel und -geräte	5'000		24'647.80	

Voranschlag 2018		Konto	Erfolgsrechnung	Voranschlag 2017		Rechnung 2016	
Aufwand	Ertrag		Funktionale Gliederung	Aufwand	Ertrag	Aufwand	Ertrag
2'000		3170.00	Reisekosten und Spesen	2'000		1'516.80	
8'000		3170.01	Personalanlässe	12'000		9'204.60	
8'500		3170.02	Fahrzeuge / Mobility	8'000		8'402.20	
	14'000	4210.00	Gebühren / Bewilligungen		14'000		11'370.75
	1'000	4210.01	Kanzleigebühren		1'000		1'045.00
	20'000	4210.02	Einbürgerungsgebühren		20'000		34'200.00
	600	4240.03	Parkplatzgebühren Mobility		600		600.00
	1'000	4250.00	Verkaufserlös, Drucksachen		1'000		3'221.00
	500	4250.01	Rückvergütungen Gemeindewein		500		380.00
	30'500	4900.00	Interne Verrechnung Sachaufwand		30'500		30'500.00
	117'500	4910.00	Interne Verrechnung Dienstleistungen		117'500		117'500.00
1'127'300	**288'600**	**0222**	**Bauverwaltung**	**1'101'300**	**288'600**	**1'125'013.10**	**378'046.25**
	838'700				***812'700***		***746'966.85***
15'000		3000.00	Tag- und Sitzungsgelder	20'000		11'140.40	
767'000		3010.00	Besoldungen	772'700		750'162.45	
8'100		3040.00	Familienzulage	8'100		7'200.00	
62'000		3050.00	Beiträge AHV, IV, EO, ALV, FAK	62'200		61'239.85	
84'000		3052.00	Beiträge an Pensionskassen	83'300		81'548.75	
22'000		3053.00	Beiträge an Kranken- und Unfallversicherungen	22'000		20'604.00	
5'000		3090.00	Aus- und Weiterbildung	3'000		8'030.00	
1'200		3099.00	Übriger Personalaufwand	0		1'130.00	
1'000		3100.00	Büromaterial	1'000		953.15	
10'000		3102.00	Drucksachen, Publikationen	10'000		10'938.90	
27'000		3110.00 K	Anschaffung Büromöbel und -geräte	3'000		16'174.95	
3'000		3110.01	Anschaffung Informatik	3'000		0.00	
0		3111.10	Anschaffung Fahrzeuge	0		15'840.00	
11'000		3130.01	Telefonkosten	10'000		7'220.00	
5'000		3130.02	Porti	3'000		3'000.00	
35'000		3130.05	Unterhalt EDV, Informatik	33'000		27'116.65	
20'000		3130.09	Spezieller Aufwand Baubewilligungen	20'000		21'214.65	
15'000		3132.00	Honorare externe Berater	12'000		48'816.25	

Voranschlag 2018		Konto	Erfolgsrechnung	Voranschlag 2017		Rechnung 2016	
Aufwand	Ertrag		Funktionale Gliederung	Aufwand	Ertrag	Aufwand	Ertrag
10'000		3134.00	Sachversicherungsprämien	10'000		7'381.80	
8'000		3150.00	Unterhalt Büromöbel und -geräte	3'000		7'606.65	
1'000		3151.02	Unterhalt Fahrzeuge	5'000		870.85	
2'000		3170.00	Reisekosten und Spesen	2'000		1'823.80	
15'000		3900.00	Interne Verrechnung Sachaufwand	15'000		15'000.00	
	120'000	4210.01	Baubewilligungsgebühren		120'000		209'371.25
	100	4250.00	Verkäufe Drucksachen		100		175.00
	168'500	4910.00	Interne Verrechnung Dienstleistungen		168'500		168'500.00
583'400	**80'000**	**0223**	**Informatik**	**563'000**	**80'000**	**520'263.58**	**80'000.00**
	503'400				***483'000***		***440'263.58***
74'500		3010.00 K	Besoldungen	68'500		70'770.50	
1'400		3040.00	Familienzulage	1'400		1'350.00	
6'000		3050.00	Beiträge AHV, IV, EO, ALV, FAK	5'500		5'558.15	
8'200		3052.00	Beiträge an Pensionskassen	8'100		8'092.80	
2'100		3053.00	Beiträge an Kranken- und Unfallversicherungen	2'000		1'944.00	
200		3099.00	Übriger Personalaufwand	0		200.00	
83'000		3113.00 K	Unterhalt Hard-/Software	45'000		37'970.48	
10'000		3118.00	Anschaffungen Informatik	10'000		27'128.35	
14'000		3130.01	Telefonkosten	13'000		14'294.00	
145'000		3133.01	EDV-Outsourcing	142'000		137'136.40	
230'000		3133.02	VRSG Kernapplikationen	230'000		207'796.30	
1'500		3134.00	Sachversicherungsprämien	1'500		962.90	
6'500		3150.00 K	Unterhalt Drucker / Fotokopierer	35'000		6'339.70	
1'000		3170.00	Reisekosten und Spesen	1'000		720.00	
	80'000	4900.00	Interne Verrechnung Sachaufwand		80'000		80'000.00

Voranschlag 2018		Konto	Erfolgsrechnung	Voranschlag 2017		Rechnung 2016	
Aufwand	Ertrag		Funktionale Gliederung	Aufwand	Ertrag	Aufwand	Ertrag
534'300	**195'000**	**029**	**Verwaltungsliegenschaften**	**573'400**	**195'000**	**508'784.10**	**195'671.25**
	339'300				***378'400***		***313'112.85***
321'300	**168'000**	**0291**	**Rathaus**	**342'400**	**168'000**	**301'380.85**	**170'100.00**
	153'300				***174'400***		***131'280.85***
148'500		3010.00	Besoldungen	146'000		143'806.80	
0		3010.09	Rückerstattungen von Besoldungen	0		-2'314.55	
12'000		3050.00	Beiträge AHV, IV, EO, ALV, FAK	11'800		11'516.85	
14'300		3052.00	Beiträge an Pensionskassen	14'100		14'015.90	
4'000		3053.00	Beiträge an Kranken- und Unfallversicherungen	4'000		3'292.00	
500		3099.00	Übriger Personalaufwand	0		360.00	
6'000		3101.00	Betriebs- und Verbrauchsmaterial	5'000		7'532.65	
2'000		3111.00	Anschaffungen Maschinen, Geräte	2'000		212.75	
22'000		3120.00	Wasser, Energie, Heizmaterial	21'000		21'553.15	
5'000		3130.00	Dienstleistungen Dritter	5'000		135.30	
5'000		3134.00	Sachversicherungsprämien	6'500		4'706.50	
35'000		3144.00	Baulicher Unterhalt	60'000		30'663.50	
50'000		3300.40	Planmässige Abschreibungen	50'000		50'900.00	
17'000		3910.00	Interne Verrechnung Dienstleistungen	17'000		15'000.00	
	80'000	4470.00	Mietzinsen		80'000		82'100.00
	88'000	4910.00	Interne Verrechnung Dienstleistungen		88'000		88'000.00

Voranschlag 2018		Konto	Erfolgsrechnung	Voranschlag 2017		Rechnung 2016	
Aufwand	Ertrag		Funktionale Gliederung	Aufwand	Ertrag	Aufwand	Ertrag
208'500	**17'000**	**0292**	**Gemeindeverwaltung**	**226'500**	**17'000**	**204'019.05**	**15'101.25**
	191'500				***209'500***		***188'917.80***
10'000		3101.00	Betriebs-, Verbrauchsmaterial und Handelswaren	10'000		6'661.65	
10'000		3101.00	Aufwand Getränkeautomat	10'000		9'477.95	
2'000		3111.00	Anschaffung Maschinen, Geräte	2'000		3'078.00	
36'000		3120.00	Wasser, Energie, Heizmaterial	36'000		33'455.65	
6'500		3134.00	Sachversicherungsprämien	6'500		6'765.75	
55'000		3144.00 K	Baulicher Unterhalt	73'000		55'580.05	
89'000		3910.00	Interne Verrechnung Dienstleistungen	89'000		89'000.00	
	9'000	4260.98	Ertrag Getränkeautomat		9'000		8'351.25
	8'000	4470.00	Mietzinse		8'000		6'750.00
4'500	**10'000**	**0293**	**Markthalle**	**4'500**	**10'000**	**3'384.20**	**10'470.00**
5'500				***5'500***		***7'085.80***	
1'500		3120.00	Wasser, Energie, Heizmaterial	1'500		760.05	
500		3134.00	Sachversicherungsprämien	500		276.00	
1'000		3144.00	Baulicher Unterhalt	1'000		607.95	
1'500		3910.00	Interne Verrechnung Dienstleistungen	1'500		1'740.20	
	10'000	4470.00	Mietzinse		10'000		10'470.00

Voranschlag 2018		Konto	Erfolgsrechnung	Voranschlag 2017		Rechnung 2016	
Aufwand	Ertrag		Funktionale Gliederung	Aufwand	Ertrag	Aufwand	Ertrag
4'821'500	***3'450'500***	***1***	***ÖFFENTLICHE ORDNUNG UND SICHERHEIT***	***4'549'900***	***3'328'500***	***4'338'233.22***	***3'214'946.91***
	1'371'000				***1'221'400***		***1'123'286.31***
295'100	**183'500**	**11**	**Öffentliche Sicherheit**	**296'100**	**183'500**	**299'089.36**	**177'079.97**
	111'600				***112'600***		***122'009.39***
295'100	**183'500**	**1110**	**Sicherheits- / Ordnungsdienst**	**296'100**	**183'500**	**299'089.36**	**177'079.97**
	111'600				***112'600***		***122'009.39***
4'500		3100.00	Büromaterial	4'500		4'329.45	
500		3110.00	Anschaffung Büromöbel und -geräte	500		238.76	
100		3130.01	Telefonkosten	100		52.60	
45'000		3130.10	Bewachung eigene Gebäude	45'000		44'141.40	
100'000		3130.11	Öffentlicher Sicherheitsdienst	100'000		109'439.40	
90'000		3130.12	Ordnungsdienst	90'000		86'638.10	
3'000		3140.00	Unterhalt Stellplatz Fahrende	3'000		2'889.25	
9'000		3158.00	Unterhalt , Ausrüstung, Geräte, EDV	10'000		8'360.40	
43'000		3910.00	Interne Verrechnung Dienstleistungen	43'000		43'000.00	
	10'000	4240.01	Platzgelder, Gebühren		10'000		9'806.50
	150'000	4270.00	Bussen		150'000		143'773.47
	13'000	4612.00	Anteil Körperschaften Sicherheitskosten		13'000		13'000.00
	10'500	4910.00	Interne Verrechnung Dienstleistungen		10'500		10'500.00

Voranschlag 2018		Konto	Erfolgsrechnung	Voranschlag 2017		Rechnung 2016	
Aufwand	Ertrag		Funktionale Gliederung	Aufwand	Ertrag	Aufwand	Ertrag
2'298'700	**1'323'500**	**14**	**Allgemeines Rechtswesen**	**2'274'400**	**1'295'300**	**2'216'799.90**	**1'310'267.20**
	975'200				***979'100***		***906'532.70***
552'200	**163'000**	**1401**	**Einwohnerdienste**	**549'200**	**162'500**	**534'506.95**	**148'379.15**
	389'200				***386'700***		***386'127.80***
301'800		3010.00	Besoldungen	304'800		298'698.75	
0		3010.09	Rückerstattungen von Besoldungen	0		-8'329.60	
5'400		3040.00	Familienzulage	5'400		4'860.00	
24'300		3050.00	Beiträge AHV, IV, EO, ALV, FAK	24'600		23'275.10	
31'700		3052.00	Beiträge an Pensionskassen	31'400		29'099.30	
9'000		3053.00	Beiträge an Kranken- und Unfallversicherungen	9'000		8'204.00	
1'000		3099.00	Übriger Personalaufwand	0		720.00	
6'000		3150.00	Unterhalt Büromöbel und -geräte	1'000		6'508.60	
100'000		3601.00	ID, Fremdenpolizei	100'000		98'470.80	
73'000		3900.00	Interne Verrechnung Sachaufwand	73'000		73'000.00	
	140'000	4210.10	Gebühren Einwohnerdienste		140'000		125'279.15
	3'000	4210.14	Diverse Gebühren		2'500		3'100.00
	20'000	4910.00	Interne Verrechnung Dienstleistungen		20'000		20'000.00
560'000	**60'000**	**1402**	**Berufsbeistandschaft Weinfelden**	**561'400**	**60'000**	**520'890.45**	**91'191.60**
	500'000				***501'400***		***429'698.85***
560'000		3632.00	Kostenanteil Regionale Berufsbeistandschaft	561'400		520'890.45	
	60'000	4210.00	Gebühren für Amtshandlungen		60'000		91'191.60
33'500	**7'000**	**1403**	**Mietschlichtung**	**36'500**	**7'000**	**32'861.70**	**7'100.00**
	26'500				***29'500***		***25'761.70***
17'000		3000.01	Schlichtungsbehörde Mietwesen	20'000		17'162.45	
2'000		3050.00	Beiträge AHV, IV, EO, ALV, FAK	2'000		1'548.50	
1'500		3170.00	Reisekosten und Spesen	1'500		1'150.75	
13'000		3910.00	Interne Verrechnung Dienstleistungen	13'000		13'000.00	
	0	4270.00	Bussen		0		200.00
	7'000	4612.00	Dienstleistungen Mietschlichtungsstelle		7'000		6'900.00

Voranschlag 2018		Konto	Erfolgsrechnung	Voranschlag 2017		Rechnung 2016	
Aufwand	Ertrag		Funktionale Gliederung	Aufwand	Ertrag	Aufwand	Ertrag
84'500	**45'000**	**1404**	**Marktwesen**	**84'500**	**45'000**	**83'646.75**	**44'548.00**
	39'500				***39'500***		***39'098.75***
500		3000.02	Tag- und Sitzungsgelder	500		0.00	
12'000		3102.00	Drucksachen, Publikationen	12'000		9'639.85	
16'500		3120.00	Wasser, Energie	16'500		15'768.00	
5'000		3151.00	Unterhalt Maschinen, Geräte	5'000		3'959.75	
500		3170.00	Reisekosten und Spesen	500		506.70	
50'000		3910.00	Interne Verrechnung Dienstleistungen	50'000		53'772.45	
	45'000	4240.01	Marktgebühren		45'000		44'548.00
23'000	**3'000**	**1405**	**Grundbuch, Mass und Gewicht**	**23'000**	**1'000**	**25'845.60**	**0.00**
	20'000				***22'000***		***25'845.60***
1'000		3130.08	Plan- und Datenlieferungen	2'000		0.00	
5'000		3132.01	Honorare Leitungskataster	5'000		5'352.25	
4'000		3132.10	GIS	4'000		3'229.40	
2'000		3132.11	Vermessungsmutationen	2'000		0.00	
8'000		3132.12	Nachführung Vermessungswerk	5'000		12'960.45	
3'000		3132.13	Nachführung OEREB-Kataster	5'000		4'303.50	
	3'000	4240.02	Gebühren Datenabgabe an Dritte		1'000		0.00
1'045'500	**1'045'500**	**1408**	**Regionale Berufsbeistandschaft Weinfelden**	**1'019'800**	**1'019'800**	**1'019'048.45**	**1'019'048.45**
	0				***0***		***0.00***
634'000		3010.00	Besoldungen	625'000		617'405.00	
0		3010.09	Rückerstattungen von Besoldungen	0		-22'413.10	
9'000		3040.00	Familienzulage	13'500		11'700.00	
51'000		3050.00	Beiträge AHV, IV, EO, ALV, FAK	50'300		49'814.40	
64'000		3052.00	Beiträge an Pensionskassen	62'000		46'695.10	
18'000		3053.00	Beiträge an Kranken- und Unfallversicherungen	15'000		16'958.00	
14'000		3090.00	Aus- und Weiterbildung	14'000		9'300.40	
2'000		3099.00	Übriger Personalaufwand	0		2'035.65	
6'000		3100.00	Büromaterial	5'000		5'521.90	
3'000		3110.00	Anschaffung Büromöbel und -geräte	5'000		2'080.40	

Voranschlag 2018		Konto	Erfolgsrechnung	Voranschlag 2017		Rechnung 2016	
Aufwand	Ertrag		Funktionale Gliederung	Aufwand	Ertrag	Aufwand	Ertrag
3'000		3130.01	Telefonkosten	1'000		3'103.45	
5'500		3130.02	Porti	3'000		5'144.00	
5'000		3130.81	externe Dienstleistungen, Beiträge	7'500		3'888.70	
10'000		3132.00	Honorare externer Berater, Fachexperten	10'000		5'049.80	
30'000		3133.00	Outsourcing / Wartung Informatik	22'000		24'988.90	
4'000		3134.00	Sachversicherungsprämien	1'500		4'000.00	
8'000		3150.00	Unterhalt Büromöbel und -geräte	8'000		11'124.35	
1'000		3151.02	Unterhalt Dienstfahrzeug	0		0.00	
60'000		3160.00	Miete Liegenschaft	60'000		57'106.00	
9'000		3160.01	Nebenkosten Liegenschaft	8'000		8'872.55	
6'000		3170.00	Reisekosten und Spesen	10'000		8'742.35	
5'000		3300.60 K	Abschreibung Infrastruktur, Auto	11'000		10'534.00	
84'000		3632.02	Gebührenablieferung Gemeinden	74'000		123'396.60	
4'000		3900.00	Interne Verrechnung Sachaufwand	4'000		4'000.00	
10'000		3910.00	Interne Verrechnung Dienstleistungen	10'000		10'000.00	
	10'000	4210.21	Gebühren Berg		5'000		12'186.00
	2'000	4210.22	Gebühren Birwinken		1'000		5'500.00
	12'000	4210.23	Gebühren Bürglen		8'000		14'519.00
	60'000	4210.24	Gebühren Weinfelden		60'000		91'191.60
	961'500	4612.00	Kostenanteil Vertragsgemeinden		945'800		895'651.85
1'522'000	**1'412'000**	**1500**	**Feuerwehr**	**1'349'500**	**1'349'500**	**1'279'689.61**	**1'279'689.61**
	110'000				***0***		***0.00***
5'000		3000.00	Sitzungsgelder Feuerschutzkommission	5'000		4'447.50	
142'900		3010.00 K	Besoldungen	132'000		139'955.35	
37'000		3010.01	Besoldungen Kdo und Chargierte	37'000		31'314.00	
190'000		3010.02	Besoldungen Mannschaft	205'000		163'587.50	
60'000		3010.03	Sold Einsätze	60'000		23'780.00	
4'400		3040.00	Familienzulage	5'400		2'025.00	
16'600		3050.00	Beiträge AHV, IV, EO, ALV, FAK	16'600		15'850.75	
14'600		3052.00	Beiträge an Pensionskassen	13'300		14'168.50	
5'500		3053.00	Beiträge an Kranken- und Unfallversicherungen	5'500		4'203.40	

Voranschlag 2018		Konto	Erfolgsrechnung	Voranschlag 2017		Rechnung 2016	
Aufwand	Ertrag		Funktionale Gliederung	Aufwand	Ertrag	Aufwand	Ertrag
88'600		3090.00 K	Aus- und Weiterbildungskurse, Delegationen	82'000		60'905.70	
6'500		3099.00	Arztuntersuchungen, Diverses	6'500		5'719.80	
9'300		3100.00 K	Büromaterial, Drucksachen	20'000		16'711.20	
5'000		3101.00	Betriebs-, Unterhalt- und Verbrauchsmaterial	2'000		7'036.30	
10'000		3101.01 K	Uebungsmaterial	0		0.00	
15'000		3101.02	Treibstoffe	15'000		7'253.80	
104'000		3111.20 K	Anschaffung Maschinen und Geräte	67'000		31'089.90	
69'300		3112.00	Anschaffung Ausrüstung	114'600		43'865.25	
15'000		3120.00	Wasser, Energie, Heizmaterial	15'000		12'824.70	
23'000		3130.01	Telefon, Funk	33'000		19'889.90	
3'500		3130.02	Porti	0		3'500.00	
18'200		3130.05 K	Unterhalt EDV, Informatik	0		0.00	
5'000		3130.06	Mitglieder- und Verbandsbeiträge	5'000		3'771.50	
30'000		3130.13 K	Feuerwehranlässe, Jahresrapporte	23'000		18'810.40	
16'700		3130.81	TBW AG, Pikettdienst	16'700		16'200.00	
7'500		3130.82	Aufwand bei Schadenfällen	7'500		4'890.55	
19'900		3130.90	Bezugsprovision Feuerwehrersatzabgabe	19'500		19'899.70	
2'000		3134.00	Sachversicherungsprämien	0		2'000.00	
32'000		3134.20	Fahrzeugversicherungsprämien	32'000		29'418.05	
4'500		3134.30	Gebäudeversicherungsprämien	4'500		4'257.40	
20'000		3143.02	Unterhalt Hydranten	20'000		13'473.50	
20'000		3144.00 K	Baulicher Unterhalt	5'000		1'152.75	
38'100		3151.01	Unterhalt Maschinen, Geräte	29'700		32'645.05	
27'000		3151.02	Unterhalt Fahrzeuge	24'500		27'408.97	
13'000		3151.10	Unterhalt Ausrüstung	13'000		11'160.60	
90'000		3151.11 K	Chemiewehrstützpunkt Weinfelden	49'500		10'056.89	
2'500		3151.12	Sanitätszug	1'800		2'523.95	
5'900		3151.13	Strassenrettung	2'600		13'910.65	
0		3161.00	Benützungskosten Fremdanlagen	2'300		5'687.95	
14'500		3170.00	Reisekosten und Spesen	14'500		13'558.55	

Voranschlag 2018		Konto	Erfolgsrechnung	Voranschlag 2017		Rechnung 2016	
Aufwand	Ertrag		Funktionale Gliederung	Aufwand	Ertrag	Aufwand	Ertrag
110'000		3300.40 K	Planmässige Abschreibung Sicherheitszentrum ausserhalb Spezialfinanzierung	0		0.00	
190'000		3300.41 K	Planmässige Abschreibung Liegenschaften innerhalb Spezialfinanzierung	30'000		31'800.00	
0		3510.00	Einlagen in Spezialfinanzierungen EK	183'500		378'934.60	
5'000		3900.00	Interne Verrechnung Sachaufwand	5'000		5'000.00	
25'000		3910.00	Interne Verrechnung Dienstleistungen	25'000		25'000.00	
	995'000	4200.00	Feuerwehrplichtersatzabgaben		975'000		994'985.36
	10'000	4260.22	Kostenanteil Dritter		10'000		18'764.80
	45'000	4260.60	Rückerstattungen Dritter		45'000		21'687.70
	9'900	4260.61	Rückerstattungen Sanitätszug		9'900		7'400.00
	30'000	4260.62	Rückerstattungen Strassenrettung		30'000		28'100.65
	5'000	4470.00	Sicherheitszentrum, Vermietung		0		0.00
	0	4471.00	FW-Depot Bankstr. 6; Mietzinsen		12'000		12'094.00
	22'800	4510.00 K	Entnahmen aus Spezialfinanzierungen EK		0		0.00
	168'000	4631.01	Rückerstattung Chemiewehrstützpunkt		137'500		94'966.75
	18'000	4631.02	Rückerstattung Chemiewehr Depot Fenaco		18'000		18'000.00
	62'500	4631.10	Gebäudeversicherung, Pauschalvergütungen		62'500		62'952.00
	45'800	4631.11	Gebäudeversicherung, Subventionen		49'600		20'738.35
705'700	**531'500**	**16**	**Militär, Zivilschutz, Sicherheit**	**629'900**	**500'200**	**542'654.35**	**447'910.13**
	174'200				***129'700***		***94'744.22***
415'200	**241'000**	**1620**	**Amt für Sicherheit**	**395'200**	**265'500**	**372'189.45**	**277'445.23**
	174'200				***129'700***		***94'744.22***
4'000		3000.02	Sitzungsgelder Zivilschutzkommission	4'000		4'096.00	
143'600		3010.00 K	Besoldungen	216'200		212'330.30	
-2'500		3010.09	Rückerstattungen von Besoldungen	-5'000		-2'548.00	
12'500		3050.00	Beiträge AHV, IV, EO, ALV, FAK	17'500		17'230.30	
13'600		3052.00	Beiträge an Pensionskassen	20'800		17'474.25	
4'000		3053.00	Beiträge an Kranken- und Unfallversicherungen	5'800		5'832.00	
2'000		3090.00	Aus- und Weiterbildung	2'000		0.00	

Voranschlag 2018		Konto	Erfolgsrechnung	Voranschlag 2017		Rechnung 2016	
Aufwand	Ertrag		Funktionale Gliederung	Aufwand	Ertrag	Aufwand	Ertrag
300		3099.00	Übriger Personalaufwand	0		320.00	
200		3100.00	Büromaterial	200		73.00	
1'000		3111.00	Anschaffungen Maschinen, Geräte	1'000		100.20	
3'000		3130.01	Telefonkosten	1'000		3'753.45	
2'000		3130.02	Porti	2'000		500.00	
7'000		3134.00	Sachversicherungsprämien	7'000		2'120.25	
5'000		3144.01	Unterhalt Sammelschutzraum GGZ	5'000		3'582.80	
13'000		3144.02	Unterhalt BS-Anlage Güttingersreuti	11'000		20'111.85	
7'000		3144.03	Unterhalt Notspital	7'000		6'421.30	
1'000		3144.04	Unterhalt Sanitätsposten Pfarreizentrum	1'000		506.30	
1'000		3144.05	Unterhalt BSA Sangenfeld	1'000		1'340.85	
75'000		3144.06 K	Unterhalt Diverse Sammelschutzräume	500		3'044.70	
50'000		3144.10 K	Unterhalt Schiessanlage	200		162.65	
5'000		3150.00	Unterhalt Büromöbel und -geräte	500		5'753.25	
1'000		3151.00	Unterhalt Maschinen, Geräte, Fahrzeuge	4'000		656.00	
1'000		3170.00	Reisekosten und Spesen	1'000		0.00	
63'000		3612.00	Verbandsbeiträge ZSO Bezirk, Diverse	89'000		66'828.00	
2'500		3900.00	Interne Verrechnung Sachaufwand	2'500		2'500.00	
	32'000	4260.00	Rückerstattung ZSR Mittelthurgau		30'000		30'000.00
	0	4610.00	Rückerstattungen Einquartierungen		0		105.00
	15'000	4630.01	Rückerstattung Sammelschutzraum GGZ		15'000		15'000.00
	20'000	4630.02	Rückerstattung BS-Anlage Güttingersreuti		16'000		36'990.98
	0	4630.03	Rückerstattung Notspital		4'500		5'593.50
	85'000	4631.00	Rückerstattung aus Ersatzbeträgen		21'000		10'755.75
	1'000	4900.00	Interne Verrechnung Sachaufwand		1'000		1'000.00
	88'000	4910.00 K	Interne Verrechnung Dienstleistungen		178'000		178'000.00

Voranschlag 2018		Konto	Erfolgsrechnung	Voranschlag 2017		Rechnung 2016	
Aufwand	Ertrag		Funktionale Gliederung	Aufwand	Ertrag	Aufwand	Ertrag
276'400	**276'400**	**1626** K	**Zivilschutz ZSO Bezirk Weinfelden**	**220'600**	**220'600**	**159'402.65**	**159'402.65**
	0				***0***		***0.00***
5'000		3000.01	Zivilschutzkommission	3'000		1'541.05	
105'100		3010.00	Besoldung Berufspersonal	16'500		13'500.00	
28'500		3010.01	Besoldung Milizkader	0		0.00	
-2'500		3010.09	Rückerstattungen von Besoldungen	0		0.00	
8'700		3010.80	Sold für AdZS	0		0.00	
8'700		3050.00	Beiträge AHV, IV, EO, ALV, FAK	1'000		653.50	
10'500		3052.00	Beiträge an Pensionskassen	0		0.00	
2'900		3053.00	Beiträge an Kranken-und Unfallversicherungen	0		0.00	
3'000		3090.00	Aus- und Weiterbildung	18'000		14'299.50	
8'000		3100.00	Büromaterial, Drucksachen	5'000		5'000.00	
5'000		3111.00	Anschaffung Maschinen, Geräte	52'000		2'023.35	
16'000		3120.80	Verpflegung Dienstanlässe	0		0.00	
6'000		3130.00	Porti, Telefon	10'000		10'189.00	
100		3130.06	Mitglieder- und Verbandsbeiträge	100		100.00	
2'000		3134.00	Sachversicherungsprämien	2'000		2'000.00	
5'000		3151.01	Unterhalt Ausrüstung, Maschinen, Geräte	3'000		1'907.55	
10'000		3151.02	Unterhalt Fahrzeuge	3'000		2'175.20	
24'400		3161.00	Büroinfrastruktur, EDV	15'000		15'000.00	
5'000		3169.80	Miete und Benützungskosten Räume	0		0.00	
5'000		3170.00	Reisekosten und Spesen	2'000		1'013.50	
5'000		3612.00	Verwaltungskostenanteil an Weinfelden	0		0.00	
15'000		3612.02	Aufwand Ausbau ZSO Bezirk Weinfelden	0		0.00	
		3910.00	Interne Verrechnung Dienstleistungen	90'000		90'000.00	
	276'400	4612.00	Rückerstattungen Vertragsgemeinden		220'600		159'402.65

Voranschlag 2018		Konto	Erfolgsrechnung	Voranschlag 2017		Rechnung 2016	
Aufwand	Ertrag		Funktionale Gliederung	Aufwand	Ertrag	Aufwand	Ertrag
14'100	**14'100**	**1627**	**Regionaler Führungsstab**	**14'100**	**14'100**	**11'062.25**	**11'062.25**
	0				***0***		***0.00***
6'000		3010.00	Besoldungen Kommando, Chargierte	6'000		5'645.00	
400		3050.00	Beiträge AHV, IV, EO, ALV, FAK	400		233.65	
1'000		3100.00	Büromaterial, Drucksachen	1'000		0.00	
1'000		3111.00	Anschaffung Maschinen, Geräte	1'000		1'226.40	
700		3161.00	Büroinfrastruktur, EDV	700		0.00	
2'000		3170.00	Reisekosten und Spesen	2'000		957.20	
1'000		3900.00	Interne Verrechnung Sachaufwand	1'000		1'000.00	
2'000		3910.00	Interne Verrechnung Dienstleistungen	2'000		2'000.00	
	14'100	4612.00	Rückerstattungen Vertragsgemeinden		14'100		11'062.25

Voranschlag 2018		Konto	Erfolgsrechnung	Voranschlag 2017		Rechnung 2016	
Aufwand	Ertrag		Funktionale Gliederung	Aufwand	Ertrag	Aufwand	Ertrag
4'783'100	***1'935'900***	***3***	***KULTUR, SPORT UND FREIZEIT***	***4'767'500***	***1'925'900***	***4'613'961.56***	***1'892'623.00***
	2'847'200				***2'841'600***		***2'721'338.56***
104'000	**0**	**31**	**Kulturerbe**	**104'000**	**0**	**100'088.00**	**0.00**
	104'000				***104'000***		***100'088.00***
3'000	**0**	**3110**	**Museen**	**3'000**	**0**	**3'000.00**	**0.00**
	3'000				***3'000***		***3'000.00***
3'000		3111.00	Einlage in Kultur- und Museumsfonds	3'000		3'000.00	
101'000	**0**	**3120**	**Denkmalpflege und Heimatschutz**	**101'000**	**0**	**97'088.00**	**0.00**
	101'000				***101'000***		***97'088.00***
1'000		3636.00	Diverse Beiträge	1'000		1'008.00	
100'000		3637.00	Beitrag Restaurationen	100'000		96'080.00	
1'041'300	**350'100**	**32**	**Übrige Kultur**	**975'300**	**349'100**	**888'723.95**	**321'563.70**
	691'200				***626'200***		***567'160.25***
130'000	**0**	**3210**	**Bibliotheken**	**130'000**	**0**	**130'000.00**	**0.00**
	130'000				***130'000***		***130'000.00***
130'000		3635.01	Beitrag Regionalbibliothek	130'000		130'000.00	
113'500	**0**	**3220**	**Konzert und Theater**	**112'000**	**0**	**111'220.00**	**0.00**
	113'500				**112'000**		**111'220.00**
25'000		3636.01	Beitrag an Theaterhaus	25'000		25'000.00	
36'000		3636.02	Beitrag an Theater- und Konzertgesellschaft	36'000		36'000.00	
21'500		3636.03 K	Beitrag an Produktion Theatervereine	20'000		20'000.00	
30'000		3636.04	Beitrag an Musikverein	30'000		29'820.00	
1'000		3636.05	Diverse Beiträge	1'000		400.00	

Voranschlag 2018		Konto	Erfolgsrechnung	Voranschlag 2017		Rechnung 2016	
Aufwand	Ertrag		Funktionale Gliederung	Aufwand	Ertrag	Aufwand	Ertrag
133'000	**133'000**	**3229**	**Theaterhaus**	**132'000**	**132'000**	**134'598.40**	**134'598.40**
	0				***0***		***0.00***
1'000		3100.00	Büromaterial, Drucksachen	1'000		1'749.85	
4'000		3111.20	Bühnentechnik	3'000		3'423.15	
20'000		3120.00	Wasser, Energie, Heizmaterial, Reinigung	20'000		21'460.20	
6'000		3130.12	Gastspiele	6'000		3'328.60	
18'000		3130.40	Marketing, Programme	18'000		18'803.93	
34'000		3131.00	Dienstleistungen, Administration	34'000		34'224.95	
4'000		3144.00	Baulicher Unterhalt	4'000		6'816.95	
2'000		3151.01	Unterhalt Maschinen, Geräte	3'000		1'147.10	
2'000		3159.00	Betriebs- und Verbrauchsmaterial	1'000		1'643.15	
6'000		3160.00	Baurechtszins	6'000		5'850.00	
35'000		3300.41	Amortisation Darlehen	35'000		35'000.00	
0		3500.00	Einlagen in Spezialfinanzierungen FK	0		150.52	
1'000		3910.00	Interne Verrechnung Dienstleistungen	1'000		1'000.00	
	7'000	4240.01	Benützungsgebühren, Vermietungen		6'000		8'280.00
	1'000	4240.02	Verkauf Getränke		1'000		1'318.40
	90'000	4631.00	Beitrag Kanton Thurgau		90'000		90'000.00
	35'000	4632.01	Beiträge Gemeinden		35'000		35'000.00
161'800	**35'100**	**3290**	**Kulturförderung**	**168'300**	**35'100**	**140'140.35**	**33'763.00**
	126'700				***133'200***		***106'377.35***
4'000		3000.02	Kulturkommission	4'000		4'625.05	
31'700		3010.00	Besoldung Info-Stelle Kultur/Tourismus	34'800		29'568.05	
1'300		3040.00	Familienzulage	1'300		1'215.00	
2'600		3050.00	Beiträge AHV, IV, EO, ALV, FAK	2'800		2'533.75	
3'000		3052.00	Beiträge an Pensionskassen	3'400		2'894.50	
1'000		3053.00	Beiträge an Kranken- und Unfallversicherungen	1'000		677.00	
200		3099.00	Übrige Personalaufwand	0		160.00	
15'000		3102.00	Drucksachen, Publikationen	15'000		12'663.00	
2'000		3130.02	Porti, Telefon	2'000		1'839.25	
22'000		3130.10	Bundes-, Jungbürgerfeier / Anlässe	22'000		17'148.05	

Voranschlag 2018		Konto	Erfolgsrechnung	Voranschlag 2017		Rechnung 2016	
Aufwand	Ertrag		Funktionale Gliederung	Aufwand	Ertrag	Aufwand	Ertrag
8'000		3169.00	Miete Flügel Rathaussaal	8'000		7'069.50	
23'000		3632.00	Beitrag an Kulturpool Mittelthurgau	23'000		22'294.00	
2'000		3635.10	Ausstellungen, Diverses	2'000		691.55	
5'000		3636.00	Verschiedene Beiträge	5'000		2'395.00	
10'000		3636.01	Beiträge an Kulturvereine	10'000		6'850.00	
2'000		3636.02	Volkshochschule	2'000		2'000.00	
2'000		3636.03	Kulturverein Frohsinn	2'000		2'000.00	
7'000		3636.20	Vereinsbeiträge Jugendarbeit	7'000		6'680.00	
15'000		3637.00	Projekte Kulturkommission	18'000		8'643.20	
5'000		3910.00	Interne Verrechnung Dienstleistungen	5'000		8'193.45	
	10'000	4240.00	Dienstleistungen, Vermietungen		10'000		8'335.00
	100	4250.00	Verkäufe Bücher		100		1'708.00
	3'000	4260.00	Kostenanteil Flügel Rathaus		3'000		1'720.00
	22'000	4910.00	Interne Verrechnung Dienstleistungen		22'000		22'000.00
503'000	**182'000**	**3291**	**Saal Thurgauerhof**	**433'000**	**182'000**	**372'765.20**	**153'202.30**
	321'000				***251'000***		***219'562.90***
35'000		3101.00	Betriebsmaterial, Reinigung, Hauswartung	35'000		30'137.00	
2'000		3111.00	Anschaffung Maschinen, Geräte	2'000		0.00	
70'000		3120.00	Wasser, Energie, Heizmaterial	90'000		67'855.75	
1'000		3130.40	Marketing	1'000		1'080.00	
35'000		3131.00	Dienstleistungen, Administration	35'000		33'059.00	
4'000		3134.00	Sachversicherungsprämien	4'000		3'681.50	
140'000		3144.00 K	Baulicher Unterhalt	50'000		29'367.30	
70'000		3144.10	STWEG, Kostenabrechnung	70'000		67'112.55	
3'000		3151.01	Unterhalt Maschinen, Geräte	3'000		2'872.10	
140'000		3300.40	Planmässige Abschreibungen	140'000		134'600.00	
3'000		3910.00	Interne Verrechnung Dienstleistungen	3'000		3'000.00	
	160'000	4240.01	Raumvermietung Saal / Küche		160'000		134'975.45
	22'000	4240.02	F & B - Provisionen		22'000		18'226.85

Voranschlag 2018		Konto	Erfolgsrechnung	Voranschlag 2017		Rechnung 2016	
Aufwand	Ertrag		Funktionale Gliederung	Aufwand	Ertrag	Aufwand	Ertrag
3'637'800	**1'585'800**	**34**	**Sport und Freizeit**	**3'688'200**	**1'576'800**	**3'625'149.61**	**1'571'059.30**
	2'052'000				***2'111'400***		***2'054'090.31***
3'013'100	**1'347'000**	**341**	**Sport**	**3'011'300**	**1'338'000**	**2'993'503.71**	**1'339'150.35**
	1'666'100				***1'673'300***		***1'654'353.36***
114'100	**5'000**	**3410**	**Sport allgemein**	**105'800**	**5'000**	**95'946.70**	**5'000.00**
	109'100				***100'800***		***90'946.70***
2'000		3000.02	Sportkommission	2'000		2'882.70	
46'100		3010.00	Besoldungen	46'100		46'008.00	
3'700		3050.00	Beiträge AHV, IV, EO, ALV, FAK	3'700		3'733.65	
4'500		3052.00	Beiträge an Pensionskassen	4'500		4'470.05	
1'400		3053.00	Beiträge an Kranken- und Unfallversicherungen	1'100		1'264.00	
2'000		3090.00	Aus- und Weiterbildungen	2'000		300.00	
500		3099.00	Übriger Personalaufwand	0		160.00	
1'000		3100.00	Büromaterial, Drucksachen	1'000		3'064.05	
1'000		3110.00	Anschaffung Geräte, Einrichtungen	1'000		1'730.50	
2'000		3130.12	Eigene Anlässe	2'000		1'783.70	
4'000		3130.40	Marketing	4'000		648.00	
8'000		3131.00	Sportanlagenkonzept Güttingersreuti	8'000		0.00	
11'500		3133.00 K	Unterhalt Informatik	4'000		3'830.85	
3'000		3143.00	Unterhalt Vita Parcours	3'000		0.00	
1'000		3144.00	Büro Güttingersreuti, Unterhalt	1'000		1'241.20	
5'000		3636.08	Beiträge an Sportvereine	5'000		6'910.00	
12'000		3636.09	Vereinsbeiträge Jugendarbeit	12'000		12'520.00	
5'400		3636.10	Säntis Classic	5'400		5'400.00	
	5'000	4612.90	Beitrag Schulgemeinden an Sportsekretariat		5'000		5'000.00

Voranschlag 2018		Konto	Erfolgsrechnung	Voranschlag 2017		Rechnung 2016	
Aufwand	Ertrag		Funktionale Gliederung	Aufwand	Ertrag	Aufwand	Ertrag
480'400	**204'000**	**3411**	**Schwimmbad**	**492'100**	**205'000**	**458'506.22**	**205'199.90**
	276'400				***287'100***		***253'306.32***
165'000		3010.00	Besoldungen	164'800		162'730.95	
4'100		3040.00	Familienzulage	5'400		3'206.25	
13'300		3050.00	Beiträge AHV, IV, EO, ALV, FAK	13'300		12'257.90	
14'500		3052.00	Beiträge an Pensionskassen	14'100		14'921.40	
5'500		3053.00	Beiträge an Kranken- und Unfallversicherungen	5'500		4'470.00	
1'000		3090.00	Aus- und Weiterbildung	1'000		250.00	
500		3099.00	Uebriger Personalaufwand	0		0.00	
12'000		3101.01	Chemikalien	12'000		11'179.05	
3'000		3101.02	Reinigungsmaterial	3'000		2'754.55	
4'000		3105.00	Wareneinkauf	4'000		4'531.20	
5'500		3111.00	Anschaffung Maschinen, Geräte	3'000		2'620.55	
60'000		3120.00	Wasser, Energie, Heizmaterial	60'000		60'860.35	
5'000		3130.00	Drucksachen, Inserate	6'000		2'134.70	
2'500		3130.01	Telefonkosten	1'000		2'269.90	
7'000		3137.02	MWSt-Ablieferung bei Pauschalsteuer	7'000		7'003.12	
15'000		3140.00	Unterhalt Grünanlagen	12'500		19'098.15	
101'000		3144.00 K	Unterhalt der baulichen Anlagen	78'000		50'900.45	
10'000		3151.00	Unterhalt Maschinen, Geräte	15'000		9'435.25	
500		3170.00	Reisekosten und Spesen	500		0.00	
5'000		3199.00	Übriger Betriebsaufwand	5'000		4'082.45	
15'000		3300.40 K	Planmässige Abschreibungen	50'000		52'800.00	
31'000		3910.00	Interne Verrechnung Dienstleistungen	31'000		31'000.00	
	180'000	4240.02	Eintritte		180'000		179'663.80
	4'000	4240.05	Vermietung		4'000		3'913.00
	6'000	4250.00	Verkäufe		7'000		5'696.20
	14'000	4470.00	Miete Kiosk		14'000		15'926.90

Voranschlag 2018		Konto	Erfolgsrechnung	Voranschlag 2017		Rechnung 2016	
Aufwand	Ertrag		Funktionale Gliederung	Aufwand	Ertrag	Aufwand	Ertrag
834'300	**532'000**	**3412**	**Hallenbad**	**836'300**	**525'000**	**846'087.70**	**530'042.70**
	302'300				***311'300***		***316'045.00***
335'000		3010.00	Besoldungen	332'000		333'776.55	
1'700		3040.00	Familienzulage	1'600		1'620.00	
27'100		3050.00	Beiträge AHV, IV, EO, ALV, FAK	27'000		26'848.15	
32'000		3052.00	Beiträge an Pensionskassen	31'700		31'257.30	
10'000		3053.00	Beiträge an Kranken- und Unfallversicherungen	10'000		9'168.00	
1'000		3090.00	Aus- und Weiterbildung	0		698.25	
1'000		3099.00	Übriger Personalaufwand	0		960.00	
5'000		3101.00	Betriebs- und Verbrauchsmaterial	5'000		6'372.80	
12'000		3101.01	Chemikalien	13'000		11'769.75	
8'000		3101.02	Reinigungsmaterial	8'000		3'699.50	
25'000		3105.00	Wareneinkauf	25'000		22'966.50	
3'000		3111.00	Anschaffung Maschinen, Geräte	3'000		10'888.55	
155'000		3120.00	Wasser, Energie, Heizmaterial	160'000		153'645.70	
1'000		3130.01	Telefonkosten	1'000		1'338.15	
3'500		3134.00 K	Sachversicherungsprämien	11'000		3'155.60	
13'000		3137.02	MWSt-Ablieferung bei Pauschalsteuer	13'000		12'734.95	
12'000		3144.00	Baulicher Unterhalt	27'000		40'807.30	
22'000		3151.00 K	Unterhalt Geräte, Einrichtungen	12'000		18'745.65	
1'000		3170.00	Reisekosten und Spesen	1'000		0.00	
12'000		3199.00 K	Übriger Betriebsaufwand	1'000		2'396.50	
140'000		3611.00	Anteil Sanierungskosten	140'000		139'238.50	
2'000		3900.00	Interne Verrechnung Sachaufwand	2'000		2'000.00	
12'000		3910.00	Interne Verrechnung Dienstleistungen	12'000		12'000.00	
	300'000	4240.01	Eintritte Barverkauf		300'000		307'448.35
	25'000	4240.02	Eintritte von Dritten		20'000		25'954.30
	30'000	4240.03	Parkplatzgebühren		28'000		31'465.75
	35'000	4250.00	Warenverkäufe		35'000		35'304.60
	2'000	4260.00	Vermietungen		2'000		1'554.70
	100'000	4631.00	Kantonsbeitrag		100'000		88'403.00
	40'000	4632.00	Beiträge Nachbargemeinden		40'000		39'912.00

Voranschlag 2018		Konto	Erfolgsrechnung	Voranschlag 2017		Rechnung 2016	
Aufwand	Ertrag		Funktionale Gliederung	Aufwand	Ertrag	Aufwand	Ertrag
690'100	**426'000**	**3413**	**Eishalle**	**715'900**	**423'000**	**805'061.03**	**414'162.25**
	264'100				***292'900***		***390'898.78***
212'000		3010.00	Besoldungen	210'000		226'363.95	
700		3040.00	Familienzulage	2'700		1'631.25	
17'400		3050.00	Beiträge AHV, IV, EO, ALV, FAK	16'900		17'813.30	
16'500		3052.00	Beiträge an Pensionskassen	16'300		18'502.25	
7'000		3053.00	Beiträge an Kranken- und Unfallversicherungen	6'000		6'217.00	
4'000		3090.00 K	Aus- und Weiterbildung	2'000		699.60	
500		3099.00	Übriger Personalaufwand	0		460.00	
10'000		3101.00	Reinigungsmaterial	10'000		8'047.05	
3'000		3111.00	Anschaffung Geräte, Maschinen	3'000		18'503.85	
2'000		3111.01	Anschaffung Schlittschuhe	2'000		1'172.65	
135'000		3120.00	Wasser, Energie, Heizmaterial	135'000		130'618.05	
1'000		3130.01	Telefonkosten	1'000		1'385.07	
15'000		3134.00	Sachversicherungsprämien	15'000		16'743.35	
3'500		3137.02	MWSt-Ablieferung bei Pauschalsteuer	3'500		2'779.45	
95'000		3144.00 K	Baulicher Unterhalt	40'000		44'189.90	
30'000		3151.00 K	Unterhalt Maschinen, Geräte, Fahrzeuge	15'000		36'548.51	
5'000		3160.00	Lagermiete Inlineboden	5'000		4'800.00	
500		3170.00	Reisekosten und Spesen	500		444.80	
2'000		3199.00	Übriger Betriebsaufwand	2'000		2'041.00	
100'000		3300.40	Planmässige Abschreibungen	200'000		237'100.00	
22'000		3636.00	Beiträge an Weinfelder Eissportvereine	22'000		22'000.00	
2'000		3900.00	Interne Verrechnung Sachaufwand	2'000		2'000.00	
6'000		3910.00	Interne Verrechnung Dienstleistungen	6'000		5'000.00	
	30'000	4240.01	Öffentlicher Eislauf		30'000		24'514.00
	280'000	4240.02	Eisfeldvermietung		270'000		290'925.50
	8'000	4240.03	Vermietung Materialkasten		8'000		5'038.90
	15'000	4240.05	Raumvermietung		15'000		14'116.00
	30'000	4240.50	Schlittschuhvermietung		30'000		26'569.90
	5'000	4240.51	Schlittschuhservice		5'000		2'533.00
	12'000	4250.01	Platzmiete Werbung		12'000		12'960.00

Voranschlag 2018		Konto	Erfolgsrechnung	Voranschlag 2017		Rechnung 2016	
Aufwand	Ertrag		Funktionale Gliederung	Aufwand	Ertrag	Aufwand	Ertrag
	4'000	4290.00	Verschiedene Einnahmen		4'000		3'504.95
	8'000	4470.01 K	Hallenvermietung Sommerbetrieb		15'000		0.00
	30'000	4612.00	Beiträge Schulgemeinden		30'000		30'000.00
	4'000	4910.00	Interne Verrechnung Dienstleistungen		4'000		4'000.00
57'000	**45'000**	**3414**	**Restaurant Sportzentrum**	**25'000**	**45'000**	**9'713.18**	**48'331.00**
	12'000			***20'000***		***38'617.82***	
5'000		3120.00	Wasser, Energie, Heizmaterial	10'000		3'050.00	
45'000		3144.00 K	Baulicher Unterhalt	8'000		1'581.50	
5'000		3151.00	Unterhalt Maschinen, Geräte	5'000		4'081.68	
1'000		3199.00	Übriger Betriebsaufwand	1'000		0.00	
1'000		3910.00	Interne Verrechnung Dienstleistungen	1'000		1'000.00	
	45'000	4470.03	Pachtzinsen		45'000		48'331.00
837'200	**135'000**	**3415**	**Sportanlagen**	**836'200**	**135'000**	**778'188.88**	**136'414.50**
	702'200				***701'200***		***641'774.38***
190'200		3010.00	Besoldungen	188'600		173'753.35	
0		3010.09	Rückerstattungen von Besoldungen	0		-209.50	
2'700		3040.00	Familienzulage	2'700		2'700.00	
15'400		3050.00	Beiträge AHV, IV, EO, ALV, FAK	15'200		13'741.30	
16'400		3052.00	Beiträge an Pensionskassen	16'200		15'720.05	
5'000		3053.00	Beiträge an Kranken- und Unfallversicherungen	5'000		3'977.00	
5'000		3090.00	Aus- und Weiterbildung	5'000		1'605.00	
500		3099.00	Übriger Personalaufwand	0		200.00	
12'000		3101.00	Reinigungsmaterial	12'000		8'660.80	
2'500		3101.98	Aufwand Getränkeautomat	2'500		2'281.15	
36'500		3111.00 K	Anschaffung Maschinen, Geräte	13'000		94'273.70	
95'000		3120.00	Wasser, Energie, Heizmaterial	95'000		72'796.55	
1'000		3130.01	Telefonkosten	1'000		1'002.98	
11'000		3134.00	Sachversicherungsprämien	11'000		8'717.60	
45'000		3140.00	Unterhalt Grünanlagen	45'000		108'585.00	
125'000		3144.00 K	Baulicher Unterhalt	150'000		18'796.55	

Voranschlag 2018		Konto	Erfolgsrechnung	Voranschlag 2017		Rechnung 2016	
Aufwand	Ertrag		Funktionale Gliederung	Aufwand	Ertrag	Aufwand	Ertrag
70'000		3151.00	Unterhalt Maschinen, Geräte, Fahrzeuge	70'000		46'248.30	
32'000		3160.00	Baurechtszinsen	32'000		32'000.00	
2'000		3170.00	Reisekosten und Spesen	2'000		1'089.65	
3'000		3199.00	Übriger Betriebsaufwand	3'000		5'149.40	
150'000		3300.40	Planmässige Abschreibungen	150'000		150'100.00	
17'000		3910.00	Interne Verrechnung Dienstleistungen	17'000		17'000.00	
	60'000	4240.01	Benützungsgebühren allgemein		60'000		61'787.70
	8'000	4260.00	Rückerstattungen, Fremdaufträge		8'000		7'628.00
	3'000	4260.98	Ertrag Getränkeautomat		3'000		2'998.80
	55'000	4612.00	Benützungsgebühren Schulgemeinden		55'000		55'000.00
	9'000	4910.00	Interne Verrechnung Dienstleistungen		9'000		9'000.00
624'700	**238'800**	**342**	**Freizeit**	**676'900**	**238'800**	**631'645.90**	**231'908.95**
	385'900				***438'100***		***399'736.95***
532'200	**220'800**	**3421**	**Gemeindegärtnerei, Parkanlagen**	**584'400**	**220'800**	**530'224.25**	**211'496.95**
	311'400				***363'600***		***318'727.30***
323'000		3010.00	Besoldungen	320'700		309'367.60	
0		3010.09	Rückerstattungen von Besoldungen	0		-1'969.10	
2'700		3040.00	Familienzulage	2'700		2'700.00	
26'000		3050.00	Beiträge AHV, IV, EO, ALV, FAK	25'800		25'164.20	
28'900		3052.00	Beiträge an Pensionskassen	28'500		27'899.20	
9'000		3053.00	Beiträge an Kranken- und Unfallversicherungen	9'000		8'497.00	
3'000		3090.00	Aus- und Weiterbildung	3'000		1'305.00	
500		3099.00	Übriger Personalaufwand	0		360.00	
500		3100.00	Büromaterial, Drucksachen	500		1'468.55	
29'500		3101.05	Material (Pflanzen, Dünger)	28'500		22'635.63	
2'000		3111.00	Anschaffung Maschinen, Geräte, Fahrzeuge	13'700		6'191.55	
2'000		3112.00	Dienstkleider	2'000		1'059.30	
12'000		3120.00	Wasser, Energie, Heizmaterial	12'000		11'513.50	
6'000		3120.04	Grünabfälle Kompostieranlage	6'000		6'484.20	
1'000		3130.01	Telefonkosten	1'000		926.45	

Voranschlag 2018		Konto	Erfolgsrechnung	Voranschlag 2017		Rechnung 2016	
Aufwand	Ertrag		Funktionale Gliederung	Aufwand	Ertrag	Aufwand	Ertrag
5'000		3130.40	Dekorationen	5'000		5'529.00	
6'100		3133.00	Unterhalt Informatik	3'500		3'499.20	
25'000		3140.01	Unterhalt der Anlagen durch Dritte	63'000		54'121.70	
5'000		3140.02	Baulicher Unterhalt	33'000		13'865.10	
500		3140.03	Familiengärten im Sangen	500		222.85	
16'000		3140.04 K	Unterhalt Parkanlagen	1'000		129.60	
15'000		3151.00	Unterhalt Maschinen, Geräte, Fahrzeuge	15'000		14'191.47	
5'000		3159.00	Unterhalt Ruhebänke, Spielplätze	1'500		597.65	
500		3170.00	Reisekosten und Spesen	500		0.00	
8'000		3910.00	Interne Verrechnung Dienstleistungen	8'000		14'464.60	
	14'000	4250.00	Verkäufe aus Gärtnerei		14'000		13'696.95
	3'800	4470.03	Pachtzinsen Familiengärten im Sangen		3'800		3'800.00
	203'000	4910.00	Interne Verrechnung Dienstleistungen		203'000		194'000.00
65'000	**0**	**3425**	**Marktplatz**	**64'000**	**0**	**78'370.05**	**0.00**
	65'000				***64'000***		***78'370.05***
15'000		3143.00	Unterhalt Mobiliar	14'000		17'070.05	
50'000		3300.60	Planmässige Abschreibungen Infrastruktur	50'000		61'300.00	
27'500	**18'000**	**3426**	**Sportunterkunft**	**28'500**	**18'000**	**23'051.60**	**20'412.00**
	9'500				***10'500***		***2'639.60***
5'000		3120.00	Wasser, Energie, Heizmaterial	5'000		4'051.60	
500		3134.00	Sachversicherungsprämien	1'500		0.00	
3'000		3144.00	Baulicher Unterhalt	3'000		0.00	
15'000		3160.00	Raummiete	15'000		15'000.00	
4'000		3910.00	Interne Verrechnung Dienstleistungen	4'000		4'000.00	
	18'000	4260.00	Vermietungen		18'000		20'412.00

Voranschlag 2018		Konto	Erfolgsrechnung	Voranschlag 2017		Rechnung 2016	
Aufwand	Ertrag		Funktionale Gliederung	Aufwand	Ertrag	Aufwand	Ertrag
1'584'200	***23'000*** ***1'561'200***	***4***	***GESUNDHEIT***	***1'587'200***	***23'200*** ***1'564'000***	***2'077'866.85***	***23'118.30*** ***2'054'748.55***
700'000	**0** ***700'000***	**4120**	**Kranken-, Alters- und Pflegeheime**	**700'000**	**0** ***700'000***	**708'265.00**	**0.00** ***708'265.00***
700'000		3631.00	Beiträge Langzeitpflege in Pflegeheime	700'000		708'265.00	
861'500	**0** ***861'500***	**4210**	**Ambulante Krankenpflege**	**856'500**	**0** ***856'500***	**1'352'055.35**	**0.00** ***1'352'055.35***
20'000		3634.00	Beiträge Pflegekosten an Private	20'000		7'276.90	
68'000		3635.02	Beiträge an Perspektive Thurgau	66'000		66'882.00	
1'000		3635.90	Diverse Beiträge	1'000		0.00	
60'000		3636.01	Beitrag Mütter-/ Väterberatung	60'000		59'633.55	
700'000		3636.02	Beitrag Verein SPITEX	700'000		1'211'643.40	
2'500		3636.03	Information SPITEX	2'500		1'994.50	
10'000		3636.04	Entlastungsdienste, Rotes Kreuz	7'000		4'625.00	
16'500 ***5'500***	**22'000**	**4220**	**Basis Rettungsdienst**	**24'500**	**22'200** ***2'300***	**12'731.50** ***9'468.50***	**22'200.00**
0		3131.00	Abklärung Folgenutzen	10'000		0.00	
500		3134.00	Sachversicherungsprämien	500		24.50	
5'000		3144.00	Baulicher Unterhalt	3'000		1'435.80	
9'000		3160.00	Baurechtszins	9'000		9'271.20	
2'000		3910.00	Interne Verrechnung Dienstleistungen	2'000		2'000.00	
	22'000	4260.00	Mietanteil Spital Thurgau AG		22'200		22'200.00

Voranschlag 2018		Konto	Erfolgsrechnung	Voranschlag 2017		Rechnung 2016	
Aufwand	Ertrag		Funktionale Gliederung	Aufwand	Ertrag	Aufwand	Ertrag
6'200	**1'000**	**43**	**Gesundheitsprävention**	**6'200**	**1'000**	**4'815.00**	**918.30**
	5'200				***5'200***		***3'896.70***
4'200	**0**	**4320**	**Übrige Krankheitsbekämpfung**	**4'200**	**0**	**3'150.00**	**0.00**
	4'200				***4'200***		***3'150.00***
200		3634.00	Beitrag an TBC-Fürsorgestelle	200		150.00	
3'000		3636.01	Beitrag an Samariterverein	3'000		3'000.00	
1'000		3636.90	Diverse Beiträge	1'000		0.00	
2'000	**1'000**	**4340**	**Lebensmittelkontrolle**	**2'000**	**1'000**	**1'665.00**	**918.30**
	1'000				***1'000***		***746.70***
2'000		3000.00	Pilzkontrolle	2'000		1'665.00	
	1'000	4612.90	Beitrag Gemeinde für Pilzkontrolle		1'000		918.30

Voranschlag 2018		Konto	Erfolgsrechnung	Voranschlag 2017		Rechnung 2016	
Aufwand	Ertrag		Funktionale Gliederung	Aufwand	Ertrag	Aufwand	Ertrag
5'500'200	***1'972'000*** ***3'528'200***	***5***	***SOZIALE SICHERHEIT***	***5'004'100***	***1'817'000*** ***3'187'100***	***5'115'638.16***	***2'039'446.61*** ***3'076'191.55***
1'280'000	**170'000** ***1'110'000***	**5120**	**Prämienverbilligungen**	**1'150'000**	**150'000** ***1'000'000***	**1'317'496.17**	**179'205.95** ***1'138'290.22***
1'000'000		3631.10 K	Prämienverbilligungsbeiträge an Kanton	920'000		1'011'405.70	
30'000		3631.11	Gemeindeanteil an Verlustscheinforderungen	30'000		18'289.40	
250'000		3635.10	Kosten Aufhebung Prämienausstände	200'000		287'801.07	
	100'000	4260.01	Rückerstattungen Aufhebungen Prämienausstände von Privaten		100'000		56'156.35
	70'000	4631.00	Beitrag des Kantons für Prämienausstände		50'000		123'049.60
300	**0** ***300***	**5240**	**Invalidenfürsorge**	**300**	**0** ***300***	**0.00**	**0.00** ***0.00***
300		3636.01	Diverse Beiträge	300		0.00	
184'000	**15'000** ***169'000***	**53**	**Alter und Hinterlassene**	**168'000**	**15'000** ***153'000***	**157'205.90**	**17'103.00** ***140'102.90***
0 ***15'000***	**15'000**	**5310**	**Sozialversicherung allgemeines**	**0** ***15'000***	**15'000**	**0.00** ***17'103.00***	**17'103.00**
	15'000	4611.00	Kantonsbeitrag AHV-Gemeindestelle		15'000		17'103.00
151'000	**0** ***151'000***	**5330**	**Leistungen an Pensionierte**	**142'000**	**0** ***142'000***	**150'625.10**	**0.00** ***150'625.10***
99'000		3061.00	Arbeitgeberanteil Frühpensionierungen	99'000		98'691.55	
42'000		3062.00	Einlage Teuerungsfonds	35'000		42'227.05	
10'000		3099.00	Reka-Checks, Anlässe	8'000		9'706.50	

Voranschlag 2018		Konto	Erfolgsrechnung	Voranschlag 2017		Rechnung 2016	
Aufwand	Ertrag		Funktionale Gliederung	Aufwand	Ertrag	Aufwand	Ertrag
33'000	**0**	**5350**	**Alterspolitik**	**26'000**	**0**	**6'580.80**	**0.00**
	33'000				***26'000***		***6'580.80***
13'000		3132.00 K	Seniorennetz / Projekte	6'000		6'580.80	
20'000		3636.00	Koordinations- und Beratungsstelle	20'000		0.00	
968'400	**435'000**	**54**	**Familie und Jugend**	**988'400**	**400'000**	**911'021.59**	**394'227.10**
	533'400				***588'400***		***516'794.49***
557'000	**435'000**	**5430**	**Alimentenbevorschussung und -inkasso**	**577'000**	**400'000**	**532'343.94**	**394'227.10**
	122'000				***177'000***		***138'116.84***
2'000		3130.00	Aufwendungen Alimentenbezug	2'000		1'013.05	
170'000		3637.00	Alimentenvorschüsse	220'000		193'413.65	
360'000		3707.00	Alimenteninkasso-Auszahlungen	330'000		312'917.24	
25'000		3910.00	Interne Verrechnung Dienstleistungen	25'000		25'000.00	
	75'000	4637.00	Rückvergütung Alimentenvorschüsse		70'000		81'309.86
	360'000	4707.00	Alimenteninkasso-Einnahmen		330'000		312'917.24
175'900	**0**	**5440**	**Jugendpolitik**	**175'900**	**0**	**166'280.37**	**0.00**
	175'900				***175'900***		***166'280.37***
6'000		3000.02	Jugendkommission	6'000		4'120.00	
8'000		3010.00	Besoldungen	8'000		0.00	
700		3050.00	Beiträge AHV, IV, EO, ALV, FAK	700		0.00	
200		3053.00	Beiträge an Kranken-und Unfallversicherungen	200		0.00	
12'000		3130.00	Projekte	12'000		17'969.32	
130'000		3636.05	Verein für Jugend und Freizeit	130'000		129'500.00	
1'000		3636.06	Diverse Beiträge	1'000		700.00	
10'000		3636.07	Pro Juventute Elternbriefe	10'000		5'483.25	
8'000		3636.08	Frühe Förderung	8'000		8'507.80	

Voranschlag 2018		Konto	Erfolgsrechnung	Voranschlag 2017		Rechnung 2016	
Aufwand	Ertrag		Funktionale Gliederung	Aufwand	Ertrag	Aufwand	Ertrag
235'500	**0**	**5450**	**Leistungen an Familien**	**235'500**	**0**	**212'397.28**	**0.00**
	235'500				***235'500***		***212'397.28***
50'000		3634.05	Beitrag Paar-, Familien- und Jugendberatung	50'000		50'161.50	
180'000		3636.00	Beiträge an Kinderbetreuung	180'000		160'835.78	
500		3636.05	Beitrag an Gemeinnütziger Frauenverein	500		500.00	
5'000		3636.09	Diverse Beiträge	5'000		900.00	
108'000	**10'000**	**5590**	**Arbeitslosigkeit**	**118'500**	**10'000**	**78'287.70**	**7'447.66**
	98'000				***108'500***		***70'840.04***
7'000		3010.00	Besoldungen Beschäftigungsprogramm intern	7'000		7'977.35	
500		3050.00	Beiträge AHV, IV, EO, ALV, FAK	1'000		0.00	
500		3053.00	Beiträge an Unfallversicherungen	500		0.00	
100'000		3635.00	Beschäftigungsprogramm extern	110'000		70'310.35	
	10'000	4631.00	Rückvergütung Beschäftigungsprogramm		10'000		7'447.66
2'957'500	**1'342'000**	**57**	**Sozialhilfe und Asylwesen**	**2'576'900**	**1'242'000**	**2'648'626.80**	**1'441'462.90**
	1'615'500				***1'334'900***		***1'207'163.90***
2'663'800	**1'162'000**	**5720**	**Wirtschaftliche Hilfe**	**2'314'200**	**1'082'000**	**2'417'454.70**	**1'315'938.95**
	1'501'800				***1'232'200***		***1'101'515.75***
9'500		3000.00	Tag- und Sitzungsgelder	9'500		7'837.55	
424'000		3010.00 K	Besoldungen	380'400		365'693.45	
0		3010.09	Rückerstattungen von Besoldungen	0		-1'107.00	
4'400		3040.00	Familienzulage	5'400		4'792.50	
34'200		3050.00	Beiträge AHV, IV, EO, ALV, FAK	30'700		31'819.35	
44'700		3052.00	Beiträge an Pensionskassen	40'200		38'702.85	
9'000		3053.00	Beiträge an Kranken- und Unfallversicherungen	9'000		8'370.00	
8'000		3090.00 K	Aus- und Weiterbildung	5'000		1'660.00	
1'000		3099.00	Übriger Personalaufwand	0		1'010.00	
2'000		3100.00	Büromaterial, Drucksachen	2'000		1'588.10	
5'000		3110.00	Anschaffung Büromöbel und -geräte	7'000		0.00	
15'000		3111.02	Betriebskosten Notwohnung	15'000		14'120.15	

Voranschlag 2018		Konto	Erfolgsrechnung	Voranschlag 2017		Rechnung 2016	
Aufwand	Ertrag		Funktionale Gliederung	Aufwand	Ertrag	Aufwand	Ertrag
6'500		3130.00	Dienstleistungen, Porti	6'500		5'163.50	
500		3130.01	Telefonkosten	500		866.05	
5'000		3132.00	Honorare externer Berater	5'000		0.00	
15'000		3150.00 K	Unterhalt Büromöbel und -geräte, EDV	8'000		12'782.45	
60'000		3160.02	Mietkosten für Notwohnungen	40'000		53'508.05	
3'000		3170.00	Reisekosten und Spesen	3'000		683.65	
190'000		3637.10 K	Unterstützungen an Thurgauerbürger	280'000		206'607.85	
1'060'000		3637.20	Unterstützungen an übrige Schweizerbürger	920'000		1'044'326.70	
760'000		3637.30	Unterstützungen an Ausländer	530'000		612'029.50	
0		3637.50	Unterstützungen an anerkannte Flüchtlinge	10'000		0.00	
7'000		3900.00	Interne Verrechnung Sachaufwand	7'000		7'000.00	
	2'000	4210.00	Gebühren Sozialhilfe		1'000		3'400.00
	80'000	4260.51 K	Rückvergütung von Thurgauerbürgern		190'000		113'994.90
	650'000	4260.52	Rückvergütung von übrigen Schweizerbürgern		480'000		682'715.55
	320'000	4260.53	Rückvergütungen von Ausländern		320'000		416'878.50
	60'000	4470.00	Mieterträge Notwohnung		40'000		48'950.00
	0	4479.00	Rückvergütung Notwohnung		1'000		0.00
	50'000	4910.00	Interne Verrechnung Dienstleistungen		50'000		50'000.00
230'000	**180'000**	**5730**	**Asylwesen**	**205'000**	**160'000**	**175'905.85**	**125'523.95**
	50'000				***45'000***		***50'381.90***
35'000		3111.01	Betriebskosten Asylbewerberunterkünfte	35'000		25'836.55	
20'000		3160.01	Mietkosten Asylbewerberunterkünfte	15'000		24'600.00	
150'000		3637.60	Unterstützungen an Personen mit vorläufiger Aufnahme	130'000		100'469.30	
25'000		3910.00	Interne Verrechnung Dienstleistungen	25'000		25'000.00	
	10'000	4260.60	Rückvergütung von Asylbewerbern		10'000		7'823.95
	20'000	4470.00	Mieterträge Asylbewerberunterkünfte		15'000		17'700.00
	0	4479.00	Rückvergütung Unterhalt Asylbewerberunterkünfte		15'000		0.00
	0	4611.00	Entschädigungen Kanton		120'000		100'000.00
	50'000	4631.40	Staatsbeitrag für Asylsuchende		0		0.00
	100'000	4631.50	Staatsbeitrag für anerkannte Flüchtlinge		0		0.00

Voranschlag 2018		Konto	Erfolgsrechnung	Voranschlag 2017		Rechnung 2016	
Aufwand	Ertrag		Funktionale Gliederung	Aufwand	Ertrag	Aufwand	Ertrag
62'200	**0**	**5731**	**Integration**	**57'700**	**0**	**55'266.25**	**0.00**
	62'200				***57'700***		***55'266.25***
2'000		3000.02	Integrationskommission	2'000		2'875.70	
29'200		3138.00 K	Projekte Integrationskommission	26'200		23'536.55	
31'000		3632.05	Beitrag Kompetenzzentrum Integration Bezirk Weinfelden	29'500		28'854.00	
1'500	**0**	**5790**	**Übrige Fürsorge**	0	0	**1'500.00**	**0.00**
	1'500				*0*		***1'500.00***
1'500		3636.00	Diverse Beiträge	0		1'500.00	
2'000	**0**	**59**	**Übrige Soziale Wohlfahrt**	**2'000**	**0**	**1'500.00**	**0.00**
	2'000				***2'000***		***1'500.00***
1'000	**0**	**5920**	**Hilfsaktionen im Inland**	**1'000**	**0**	**300.00**	**0.00**
	1'000				***1'000***		***300.00***
1'000		3636.00	Diverse Beiträge	1'000		300.00	
1'000	**0**	**5930**	**Hilfsaktionen im Ausland**	**1'000**	**0**	**1'200.00**	**0.00**
	1'000				***1'000***		***1'200.00***
1'000		3636.00	Diverse Beiträge	1'000		1'200.00	

Voranschlag 2018		Konto	Erfolgsrechnung	Voranschlag 2017		Rechnung 2016	
Aufwand	Ertrag		Funktionale Gliederung	Aufwand	Ertrag	Aufwand	Ertrag
5'338'600	***1'078'600*** ***4'260'000***	***6***	***VERKEHR***	***5'645'500***	***1'093'800*** ***4'551'700***	***5'336'617.72***	***1'127'333.95*** ***4'209'283.77***
4'251'600	**979'800** ***3'271'800***	**61**	**Strassenverkehr**	**4'433'400**	**979'800** ***3'453'600***	**4'250'796.77**	**1'010'682.95** ***3'240'113.82***
4'041'500	**634'700** ***3'406'800***	**6150**	**Gemeindestrassen**	**4'224'900**	**634'700** ***3'590'200***	**4'023'966.86**	**653'513.50** ***3'370'453.36***
8'500		3000.02	Bau- und Strassenkommission	8'500		7'728.00	
920'000		3010.00	Besoldungen	908'700		916'831.95	
0		3010.09	Rückerstattungen von Besoldungen	0		-2'466.10	
2'700		3040.00	Familienzulage	2'700		2'700.00	
74'000		3050.00	Beiträge AHV, IV, EO, ALV, FAK	73'200		73'736.35	
88'800		3052.00	Beiträge an Pensionskassen	86'800		87'041.50	
27'000		3053.00	Beiträge an Kranken- und Unfallversicherungen	25'000		25'181.90	
3'000		3090.00	Aus- und Weiterbildung	4'000		2'286.00	
1'000		3099.00	Übriger Personalaufwand	0		1'395.00	
15'000		3101.01	Salz, Splitt für den Winterdienst	20'000		10'812.00	
22'000		3101.02	Treibstoffe	25'000		21'438.75	
30'000		3101.05	Baumaterialien	35'000		26'325.25	
45'000		3101.06	Hausnummern, Signalisierung	45'000		44'803.45	
50'000		3111.20 K	Anschaffung Maschinen und Geräte	45'000		2'751.30	
3'000		3112.00	Dienstkleider	3'500		2'091.30	
20'000		3131.00	Projektierungskosten	20'000		36'039.25	
25'000		3134.00	Sachversicherungsprämien	25'000		21'140.20	
30'000		3141.10	Winterdienst durch Dritte	30'000		28'826.50	
150'000		3141.30 K	Erneuerung Strassenbeleuchtung	120'000		196'335.80	
210'000		3141.35	TBW AG, Pauschale für Strassenbeleuchtung	210'000		217'332.80	
600'000		3141.40 K	Strassensanierungen	550'000		603'355.95	
200'000		3141.41	Belagsreparaturen, kleine Ausbauten	200'000		148'254.95	
160'000		3141.42 K	Oberflächenbeläge Strassen	0		0.00	
20'000		3141.45	Regiearbeiten	20'000		0.00	

Voranschlag 2018		Konto	Erfolgsrechnung	Voranschlag 2017		Rechnung 2016	
Aufwand	Ertrag		Funktionale Gliederung	Aufwand	Ertrag	Aufwand	Ertrag
70'000		3141.50	Ordentlicher Unterhalt, Schachtreinigung	70'000		66'897.60	
50'000		3141.55 K	Unterhalt Brücken	1'000		0.00	
30'000		3141.60	Landerwerb für Strassenzwecke	15'000		28'100.00	
20'000		3141.70	Verkehrsberuhigungsmassnahmen	20'000		9'641.50	
30'000		3141.71 K	Lärmsanierungen	90'000		29'025.50	
200'000		3141.80 K	Konzept Langsamverkehr Umsetzung	175'000		10'129.10	
20'000		3151.01	Unterhalt Maschinen, Geräte	15'000		22'021.03	
20'000		3151.02	Unterhalt Fahrzeuge	20'000		15'905.38	
10'000		3151.03	Unterhalt Gerätschaft Winterdienst	10'000		4'604.65	
500		3170.00	Reisekosten und Spesen	500		0.00	
1'000		3199.00	Übriger Betriebsaufwand	1'000		0.00	
835'000		3300.10 K	Planmässige Abschreibungen Strassen	1'300'000		1'313'700.00	
50'000		3910.00	Interne Verrechnung Dienstleistungen	50'000		50'000.00	
	260'000	4030.00	Anteil Strassenverkehrssteuern		255'000		253'847.00
	5'000	4240.00	Benützungsgebühren öffentlicher Grund		5'000		4'399.75
	15'000	4260.00	Vergütungen Dritte für bauliche Leistungen		20'000		10'553.75
	9'700	4611.00	Staatsbeitrag Unterhalt Kantonsstrassen		9'700		9'720.00
	345'000	4910.00	Interne Verrechnung Dienstleistungen		345'000		374'993.00
65'500	**305'000**	**6151**	**Parkieranlagen**	**70'500**	**305'000**	**88'248.25**	**316'219.45**
239'500				***234'500***		***227'971.20***	
2'000		3102.00	Büromaterial, Drucksachen	2'000		1'854.35	
9'000		3111.00	Anschaffung Geräte, Software	9'000		17'113.70	
5'000		3141.00	Baulicher Unterhalt	10'000		324.00	
9'000		3151.30	Unterhalt und Ersatz Geräte, Software	9'000		14'256.20	
20'000		3511.00	Einlage in Spezialfinanzierung Parkplätze	20'000		34'200.00	
20'500		3910.00	Interne Verrechnung Dienstleistungen	20'500		20'500.00	
	20'000	4200.00	Ersatzabgaben für Parkplätze		20'000		34'200.00
	265'000	4240.00	Parkplatzgebühren		265'000		266'129.45
	20'000	4240.03	Gebühren Parkkarte, Bewilligungen		20'000		15'890.00

Voranschlag 2018		Konto	Erfolgsrechnung	Voranschlag 2017		Rechnung 2016	
Aufwand	Ertrag		Funktionale Gliederung	Aufwand	Ertrag	Aufwand	Ertrag
40'000	**40'000**	**6155**	**Hundehaltung**	**40'000**	**40'000**	**41'059.65**	**40'850.00**
	0				***0***		***209.65***
7'500		3101.07	Robidogs, Diverses Material	7'500		4'650.90	
7'500		3130.31	Entsorgungskosten Robidog	7'500		7'007.35	
25'000		3910.00	Interne Verrechnung Dienstleistungen	25'000		29'401.40	
	40'000	4033.00	Hundesteuern		40'000		40'850.00
104'600	**100**	**6190**	**Werkhof Weststrasse 6**	**98'000**	**100**	**97'522.01**	**100.00**
	104'500				***97'900***		***97'422.01***
1'000		3101.00	Betriebs- und Verbrauchsmaterial	500		2'091.75	
500		3111.00	Anschaffung Maschinen, Geräte	500		0.00	
10'000		3120.00	Wasser, Energie, Heizmaterial	10'000		9'651.40	
6'100		3133.00 K	Unterhalt Informatik	3'500		3'881.50	
3'000		3134.00	Sachversicherungsprämien	5'500		2'687.10	
26'000		3144.00 K	Baulicher Unterhalt	20'000		22'210.26	
50'000		3300.40	Planmässige Abschreibungen Halle Werkhof	50'000		49'000.00	
8'000		3910.00	Interne Verrechnung Dienstleistungen	8'000		8'000.00	
	100	4479.00	Mietertrag Photovoltaikanlage		100		100.00
1'087'000	**98'800**	**62**	**Öffentlicher Verkehr**	**1'212'100**	**114'000**	**1'085'820.95**	**116'651.00**
	988'200				***1'098'100***		***969'169.95***
20'000	**6'000**	**6210**	**Bahninfrastruktur**	**135'000**	**6'200**	**24'071.05**	**6'480.00**
	14'000				***128'800***		***17'591.05***
20'000		3634.00	Beiträge an Bahnhofanlagen	135'000		24'071.05	
	6'000	4614.00	Anteil Gemeinde Parkplatzgebühren		6'200		6'480.00
940'000	**0**	**6220**	**Regionalverkehr**	**920'000**	**0**	**922'008.00**	**0.00**
	940'000				***920'000***		***922'008.00***
940'000		3631.00	Beitrag an Kanton	920'000		922'008.00	

Voranschlag 2018		Konto	Erfolgsrechnung	Voranschlag 2017		Rechnung 2016	
Aufwand	Ertrag		Funktionale Gliederung	Aufwand	Ertrag	Aufwand	Ertrag
23'000	**2'800**	**6230**	**Nahverkehrsbetriebe**	**44'000**	**2'800**	**26'641.90**	**2'800.00**
	20'200				***41'200***		***23'841.90***
10'000		3131.00	Projekt Ortsbus	30'000		14'465.90	
13'000		3635.00	Subventionen Taxifahrten	14'000		12'176.00	
	2'800	4120.00	Konzession Taxi		2'800		2'800.00
104'000	**90'000**	**6290**	**Übriger öffentlicher Verkehr**	**113'100**	**105'000**	**113'100.00**	**107'371.00**
	14'000				***8'100***		***5'729.00***
84'000		3199.00 K	Generalabonnemente SBB	93'100		93'100.00	
20'000		3910.00	Interne Verrechnung Dienstleistungen	20'000		20'000.00	
	90'000	4250.00	Benützungsgebühren GA SBB		105'000		107'371.00

Voranschlag 2018		Konto	Erfolgsrechnung	Voranschlag 2017		Rechnung 2016	
Aufwand	Ertrag		Funktionale Gliederung	Aufwand	Ertrag	Aufwand	Ertrag
3'336'200	***1'917'200***	***7***	***UMWELTSCHUTZ UND***	***3'270'300***	***1'866'000***	***2'910'829.23***	***1'731'743.98***
	1'419'000		***RAUMORDNUNG***		***1'404'300***		***1'179'085.25***
100'000	**0**	**7100**	**Brunnen**	**96'500**	**0**	**100'223.50**	**0.00**
	100'000				***96'500***		***100'223.50***
60'000		3120.00	Wasser öffentliche Brunnen	60'500		57'400.00	
30'000		3143.08	Unterhalt Brunnen, Hydranten	26'000		33'361.55	
10'000		3910.00	Interne Verrechnung Dienstleistungen	10'000		9'461.95	
1'270'000	**1'270'000**	**7201**	**Abwasserbeseitigung**	**1'245'000**	**1'245'000**	**1'173'340.48**	**1'173'340.48**
	0				***0***		***0.00***
1'500		3101.00	Betriebs- und Verbrauchsmaterial	1'500		1'094.49	
500		3120.04	Wasser, Energie öffentliche Toiletten	500		443.38	
5'000		3130.31	TBW, Bezugskosten ARA-Gebühren	5'000		4'924.50	
30'000		3132.01 K	GKP/GEP Überarbeitung	5'000		0.00	
20'000		3143.00	Bauliche Anpassungen	20'000		866.99	
50'000		3143.03	Unterhalt Kanalisationen	50'000		50'999.60	
500'000		3143.06 K	Sanierung von Kanälen	500'000		506'605.71	
20'000		3143.09	Hebewerk Tannenwiesen	20'000		12'057.04	
18'000		3144.00	Unterhalt öffentliche Toiletten	18'000		14'924.97	
600'000		3612.00	Anteil Betriebskosten AVM	600'000		555'068.55	
25'000		3910.00	Interne Verrechnung Dienstleistungen	25'000		26'355.25	
	1'000'000	4240.41	Gebühren für Abwasserbeseitigung		1'000'000		1'006'818.86
	270'000	4500.00 K	Entnahmen aus Spezialfinanzierungen		245'000		166'521.62

Voranschlag 2018		Konto	Erfolgsrechnung	Voranschlag 2017		Rechnung 2016	
Aufwand	Ertrag		Funktionale Gliederung	Aufwand	Ertrag	Aufwand	Ertrag
598'200	**442'500**	**73**	**Abfallwirtschaft**	**602'700**	**439'000**	**565'544.45**	**431'022.15**
	155'700				***163'700***		***134'522.30***
432'500	**282'500**	**7300**	**Abfallwirtschaft**	**426'500**	**289'000**	**421'026.17**	**261'577.65**
	150'000				***137'500***		***159'448.52***
500		3100.00	Büromaterial	500		0.00	
500		3101.05	Verbrauchsmaterial	500		0.00	
3'000		3102.00	Drucksachen, Publikationen	3'000		3'099.05	
2'000		3111.00	Anschaffung Maschinen, Geräte	2'000		2'673.45	
13'000		3120.00	Entsorgungszentrum: Betriebskosten	15'000		11'396.65	
100'000		3130.30	Grüngutabfuhr	100'000		94'504.40	
20'000		3130.31	Ankauf Gebührenmarken und Plomben (KVA)	20'000		16'408.85	
70'000		3130.32	Papiersammlungen	72'000		61'954.00	
2'000		3130.36	Sonderabfälle, Diverses	2'000		0.00	
20'000		3130.38	Bauschutt	20'000		18'133.00	
8'500		3137.02	MWSt-Ablieferung bei Pauschalsteuer	8'500		7'961.87	
13'000		3144.00 K	Entsorgungszentrum: Baulicher Unterhalt	3'000		13'150.90	
12'000		3159.00	Unterhalt Sammelstellen	12'000		9'150.55	
2'000		3199.00	Übriger Betriebsaufwand	2'000		1'630.80	
166'000		3910.00	Interne Verrechnung Dienstleistungen	166'000		180'962.65	
	2'000	4240.14	Abfuhr- und Deponiegebühren		2'000		42.40
	1'500	4240.14	Häckselgebühren		2'000		1'468.80
	30'000	4250.12	Recyclinggebühren		40'000		28'076.00
	20'000	4250.13	Verkauf Gebührenmarken und Plomben (KVA)		20'000		15'074.00
	60'000	4250.90	Rückerstattung Papiersammlungen (KVA)		60'000		53'543.80
	145'000	4260.00	Wiederverwertungsbeitrag KVA Thurgau		145'000		144'465.10
	24'000	4260.10	Wiederverwertungsbeitrag Gemeinden		20'000		18'907.55

Voranschlag 2018		Konto	Erfolgsrechnung	Voranschlag 2017		Rechnung 2016	
Aufwand	Ertrag		Funktionale Gliederung	Aufwand	Ertrag	Aufwand	Ertrag
165'700	**160'000**	**7301**	**Kompostieranlage**	**176'200**	**150'000**	**144'518.28**	**169'444.50**
	5'700				***26'200***	**24'926.22**	
25'000		3010.00	Besoldungen	25'000		23'825.50	
2'100		3050.00	Beiträge AHV, IV, EO, ALV, FAK	2'100		1'946.25	
900		3053.00	Beiträge an Unfallversicherungen	900		654.00	
500		3101.05	Verbrauchsmaterial	500		717.75	
500		3102.00	Drucksachen, Publikationen	500		0.00	
1'500		3111.00	Anschaffung Maschinen, Geräte	1'500		0.00	
2'000		3120.00	Wasser, Energie	2'000		1'228.70	
110'000		3130.32	Betriebskosten durch Dritte	120'000		95'806.00	
200		3137.02	MWSt-Ablieferung bei Pauschalsteuer	200		169.83	
5'000		3144.00	Baulicher Unterhalt	6'000		2'335.85	
4'500		3612.00	Regionale Tierkörpersammelstelle Betriebskosten	4'000		4'334.40	
13'500		3910.00	Interne Verrechnung Dienstleistungen	13'500		13'500.00	
	160'000	4250.13	Anlieferung Dritte / Deponiegebühren		150'000		169'444.50
244'000	**30'000**	**7410**	**Gewässerverbauungen**	**295'000**	**30'000**	**266'113.45**	**48'958.25**
	214'000				***265'000***		***217'155.20***
10'000		3131.00	Konzept Gefahrenkartierung	10'000		0.00	
100'000		3142.00	Unterhalt Bachbette	100'000		89'012.00	
4'000		3144.00	Unterhalt Giessendüker	4'000		5'575.50	
50'000		3300.20 K	Planmässige Abschreibungen Bachverbauung	100'000		100'000.00	
0		3611.00	Beiträge an Kanton für Thur	1'000		0.00	
80'000		3910.00	Interne Verrechnung Dienstleistungen	80'000		71'525.95	
	30'000	4631.00	Staatsbeitrag Bachunterhalt		30'000		48'958.25

Voranschlag 2018		Konto	Erfolgsrechnung	Voranschlag 2017		Rechnung 2016	
Aufwand	Ertrag		Funktionale Gliederung	Aufwand	Ertrag	Aufwand	Ertrag
77'000	**4'000**	**7500**	**Arten- und Landschaftsschutz**	**79'000**	**4'000**	**74'000.00**	**4'217.00**
	73'000				***75'000***		***69'783.00***
1'000		3132.00	Honorare externe Dienstleister	3'000		0.00	
3'000		3140.00	Unterhalt Naturschutzgebiete	3'000		1'000.00	
50'000		3300.30	Planmässige Abschreibungen Sanierung Geren	50'000		57'700.00	
10'000		3637.00	Beiträge an Hochstammobstbäume	10'000		7'300.00	
5'000		3637.01	Beiträge an Unterhalt Naturobjekte	5'000		0.00	
8'000		3910.00	Interne Verrechnung Dienstleistungen	8'000		8'000.00	
	4'000	4631.00	Rückerstattung Biotop Güttingersreuti		4'000		4'217.00
347'000	**74'000**	**7690**	**Umweltschutz**	**290'000**	**75'000**	**192'766.50**	**46'509.20**
	273'000				***215'000***		***146'257.30***
32'000		3120.10	Einkauf erneuerbare Energien	30'000		32'059.00	
70'000		3130.40 K	Massnahmen Energiestadt	45'000		43'307.50	
55'000		3132.00	Energieberatung	55'000		55'768.45	
5'000		3132.10	Prüfung Beitragsgesuche Energiefonds	5'000		2'731.55	
80'000		3143.00 K	Altlasten - Kostenbeteiligung Gemeinde	50'000		4'400.00	
50'000		3500.00 K	Einlage Energiefonds	50'000		27'000.00	
50'000		3637.00	Beiträge aus Energiefonds	50'000		22'500.00	
5'000		3910.00	Interne Verrechnung Dienstleistungen	5'000		5'000.00	
	50'000	4500.00	Entnahme aus Energiefonds		50'000		22'500.00
	15'500	4611.00	Kantonsbeitrag Energieberatungsstelle		16'000		15'495.70
	8'500	4612.00	Gemeindebeiträge Energieberatungsstelle		9'000		8'513.50
302'400	**20'000**	**7710**	**Friedhof und Bestattung**	**324'700**	**20'000**	**258'466.25**	**24'696.90**
	282'400				***304'700***		***233'769.35***
1'000		3000.02	Friedhofkommission	1'000		389.25	
6'000		3102.00	Drucksachen, Publikationen	6'000		5'428.70	
2'000		3111.00	Anschaffung Bestattungsmaterial	2'000		3'346.30	
1'000		3112.00	Dienstkleider	1'000		498.00	
140'000		3130.20	Kremations- und Bestattungskosten	140'000		124'236.10	
46'400		3130.22	Unterhalt Grünanlagen / Einfassungen	68'700		33'128.65	

Voranschlag 2018		Konto	Erfolgsrechnung	Voranschlag 2017		Rechnung 2016	
Aufwand	Ertrag		Funktionale Gliederung	Aufwand	Ertrag	Aufwand	Ertrag
5'000		3130.23	Grabaushub	5'000		1'018.50	
1'000		3134.00	Sachversicherungsprämien	1'000		420.75	
100'000		3910.00	Interne Verrechnung Dienstleistungen	100'000		90'000.00	
	20'000	4260.00	Gebühren und Kostenbeiträge		20'000		24'696.90
26'900	**3'000**	**7711**	**Abdankungskappelle**	**25'900**	**3'000**	**45'655.00**	**3'000.00**
	23'900				***22'900***		***42'655.00***
3'000		3010.00	Besoldungen	3'000		1'586.70	
300		3050.00	Beiträge AHV, IV, EO, ALV, FAK	300		129.40	
100		3053.00	Beiträge an Kranken- und Unfallversicherungen	100		44.00	
2'000		3101.00	Betriebs- und Verbrauchsmaterial	2'000		1'396.80	
10'000		3120.00	Wasser, Energie, Heizmaterial	9'000		10'666.90	
8'000		3144.00	Baulicher Unterhalt	8'000		28'328.20	
500		3151.00	Unterhalt Orgel	500		503.00	
3'000		3910.00	Interne Verrechnung Dienstleistungen	3'000		3'000.00	
	3'000	4240.01	Benützungsgebühren		3'000		3'000.00
370'700	**73'700**	**7900**	**Raumordnung**	**311'500**	**50'000**	**234'719.60**	**0.00**
	297'000				***261'500***		***234'719.60***
58'500		3010.00 K	Besoldungen	0		0.00	
1'400		3040.00	Familienzulage	0		0.00	
4'800		3050.00	Beiträge AHV, IV, EO, ALV, FAK	0		0.00	
6'600		3052.00	Beiträge an Pensionskassen	0		0.00	
1'900		3053.00	Beiträge an Kranken- und Unfallversicherungen	0		0.00	
500		3099.00	Übriger Personalaufwand	0		0.00	
500		3130.00	Verbandsbeiträge, Kurse	0		0.00	
195'000		3132.00 K	Ortsplanung	160'000		183'031.40	
50'000		3132.02 K	Umsetzung Nutzungsstrategie Ortskern	100'000		0.00	
6'500		3632.00	Beitrag an Regionalplanungsgruppe	6'500		6'688.20	
45'000		3910.00	Interne Verrechnung Dienstleistungen	45'000		45'000.00	
	50'000	4260.00	Perimeterbeiträge Gestaltungspläne		50'000		0.00
	23'700	4501.00	Entnahmen aus SpezFin Frauenfelderstr. 39/43		0		0.00

Voranschlag 2018		Konto	Erfolgsrechnung	Voranschlag 2017		Rechnung 2016	
Aufwand	Ertrag		Funktionale Gliederung	Aufwand	Ertrag	Aufwand	Ertrag
421'600	***74'200***	***8***	***VOLKSWIRTSCHAFT***	***419'500***	***64'200***	***413'418.28***	***50'950.00***
	347'400				***355'300***		***362'468.28***
53'500	**6'000**	**81**	**Landwirtschaft**	**52'000**	**6'000**	**49'601.50**	**720.00**
	47'500				***46'000***		***48'881.50***
3'000	**0**	**8120**	**Landwirtschaftliche Strukturverbesserungen**	**3'000**	**0**	**5'307.10**	**0.00**
	3'000				***3'000***		***5'307.10***
2'500		3000.02	Flurkommission	2'500		5'307.10	
500		3130.00	Übriger Sachaufwand	500		0.00	
50'500	**6'000**	**8140**	**Produktionsverbesserung Pflanzen**	**49'000**	**6'000**	**44'294.40**	**720.00**
	44'500				***43'000***		***43'574.40***
6'000		3010.00	Gemeindestelle für Landwirtschaft	6'000		4'923.40	
5'000		3130.00	Feuerbrandkontrolle	5'000		0.00	
33'500		3631.00	Gemeindebeitrag Pflanzenschutzfonds	32'000		33'441.00	
6'000		3636.00	Hagelabwehr	6'000		5'930.00	
	5'000	4611.01	Rückerstattung Kanton für Feuerbrand		5'000		0.00
	1'000	4611.02	Rückerstattung Kanton für Obstgärtenkontrolle		1'000		720.00
68'500	**0**	**8200**	**Forstwirtschaft**	**68'500**	**0**	**42'433.90**	**0.00**
	68'500				**68'500**		**42'433.90**
25'000		3130.81	Unterhaltsarbeiten Flur- und Waldstrassen	25'000		384.25	
500		3130.82	Unterhalt Waldparzelle Zelglistrasse	500		0.00	
3'000		3144.00	Unterhalt Waldschulzimmer	3'000		2'733.40	
40'000		3631.00	Beitrag Kant. Waldgesetz	40'000		39'316.25	

Voranschlag 2018		Konto	Erfolgsrechnung	Voranschlag 2017		Rechnung 2016	
Aufwand	Ertrag		Funktionale Gliederung	Aufwand	Ertrag	Aufwand	Ertrag
6'500	**7'600**	**8300**	**Jagd und Fischerei**	**6'500**	**7'600**	**4'394.95**	**7'440.00**
1'100				***1'100***		***3'045.05***	
2'500		3601.00	Kanton Anteil Jagdpachterlös	2'500		2'573.85	
500		3602.00	Gemeinden Jagdpachterlös	500		365.10	
3'000		3632.00	Wildschadenverhütung	3'000		1'096.00	
500		3636.00	Beitrag an Jagd- und Vogelschutz	500		360.00	
	7'500	4100.01	Erlös Jagdpacht		7'500		7'340.00
	100	4100.02	Erlös Fischpacht		100		100.00
117'000	**15'600**	**8400**	**Tourismus, Marketing**	**129'000**	**600**	**131'807.83**	**40.00**
	101'400				***128'400***		***131'767.83***
2'000		3000.02	Marketingkommission	2'000		1'232.90	
3'500		3000.03	Rebkommission	2'500		5'878.15	
8'000		3102.00	Drucksachen, Publikationen	8'000		6'949.02	
3'000		3113.00	Schaukasten / Screen	6'000		0.00	
40'000		3130.00	Beflaggung, Weihnachtsbeleuchtung, Diverses	40'000		36'329.70	
0		3130.09	Nachdruck Doku Mappe Portrait Weinfelden	0		8'994.20	
2'000		3130.19	Dorfführungen	2'000		0.00	
10'000		3130.40	Marketing-Projekte	10'000		15'410.00	
15'000		3140.00 K	WEINWEG Weinfelden	25'000		25'349.01	
11'500		3634.00	Thurgau Tourismus	11'500		9'664.85	
22'000		3910.00	Interne Verrechnung Dienstleistungen	22'000		22'000.00	
	500	4250.00	Verkäufe Drucksachen		500		40.00
	15'000	4250.10 K	WEINWEG, Verkäufe		0		0.00
	100	4260.22	Rückerstattung Dorfführungen		100		0.00

Voranschlag 2018		Konto	Erfolgsrechnung	Voranschlag 2017		Rechnung 2016	
Aufwand	Ertrag		Funktionale Gliederung	Aufwand	Ertrag	Aufwand	Ertrag
163'500	**45'000**	**8500**	**Industrie, Gewerbe, Handel**	**163'500**	**50'000**	**172'580.10**	**42'750.00**
	118'500				***113'500***		***129'830.10***
50'000		3635.01	Beitrag Messen Weinfelden	50'000		50'000.00	
80'000		3635.02	Zentrumsförderung	80'000		80'325.00	
3'500		3635.03	Beiträge Wirtschaftsförderung	3'500		3'640.00	
30'000		3910.00	Interne Verrechnungen Dienstleistungen	30'000		38'615.10	
	45'000	4260.00	Vergütung der WEGA-Messe AG		50'000		42'750.00
12'600	**0**	**89**	**Sonstige gewerbliche Betriebe**	**0**	**0**	**12'600.00**	**0.00**
	12'600				***0***		***12'600.00***
12'600	**0**	**8900**	**Sonstige gewerbliche Betriebe**	**0**	**0**	**12'600.00**	**0.00**
	12'600				***0***		***12'600.00***
12'600		3300.30 K	Planmässige Abschreibungen Reg. Kiesabbauplanung	0		12'600.00	

Voranschlag 2018		Konto	Erfolgsrechnung	Voranschlag 2017		Rechnung 2016	
Aufwand	Ertrag		Funktionale Gliederung	Aufwand	Ertrag	Aufwand	Ertrag
702'200	***18'444'700***	***9***	***FINANZEN UND STEUERN***	***961'100***	***17'943'400***	***826'620.20***	***21'885'771.53***
17'742'500				***16'982'300***		***21'059'151.33***	
46'000	**15'630'000**	**9100** K	**Steuern**	**45'000**	**15'055'000**	**51'528.54**	**16'302'495.55**
15'584'000				***15'010'000***		***16'250'967.01***	
46'000		3181.00	Abschreibungen, Erlasse	45'000		51'528.54	
	10'650'000	4000.00	Einkommenssteuern natürliche Personen		10'450'000		11'346'052.51
	160'000	4000.10	Einkommenssteuern natürliche Personen früherer Jahre		130'000		163'054.91
	0	4000.20	Nachsteuern Einkommenssteuern natürliche Personen		0		542.15
	1'200'000	4001.00	Vermögenssteuern natürliche Personen		1'160'000		1'173'349.19
	150'000	4001.10	Vermögenssteuern natürliche Personen früherer Jahre		120'000		181'492.34
	620'000	4002.00	Quellensteuern natürliche Personen		570'000		620'435.35
	2'550'000	4010.00	Gewinn-/Kapitalsteuern juristische Personen		2'225'000		2'553'216.00
	300'000	4010.10	Gewinn-/Kapitalsteuern juristische Personen früherer Jahre		400'000		264'353.10
0	**5'000**	**9300**	**Finanz- und Lastenausgleich**	**0**	**10'000**	**0.00**	**9'096.00**
5'000				***10'000***		***9'096.00***	
	5'000	4621.50	Finanzausgleichsbeiträge vom Kanton		10'000		9'096.00
40'000	**1'335'000**	**9500**	**Übrige Ertragsanteile**	**40'000**	**1'330'000**	**42'987.50**	**1'754'138.30**
1'295'000				***1'290'000***		***1'711'150.80***	
40'000		3601.11	An Kanton Wirte- und Alkoholpatente	40'000		42'987.50	
	725'000	4601.01	Gemeindeanteil an Liegenschaftensteuern		720'000		716'916.10
	550'000	4601.02	Gemeindeanteil an Grundstückgewinnsteuern		550'000		967'402.20
	60'000	4601.11	Wirte- und Alkoholpatente		60'000		69'820.00

Voranschlag 2018		Konto	Erfolgsrechnung	Voranschlag 2017		Rechnung 2016	
Aufwand	Ertrag		Funktionale Gliederung	Aufwand	Ertrag	Aufwand	Ertrag
616'200	**1'469'200**	**96**	**Vermögens- und Schuldenverwaltung**	**876'100**	**1'543'900**	**732'104.16**	**3'815'366.88**
853'000				***667'800***		***3'083'262.72***	
92'900	**820'200**	**9610**	**Zinsen**	**137'000**	**856'900**	**128'881.54**	**899'807.98**
727'300				***719'900***		***770'926.44***	
1'000		3401.00	Verzinsung kurzfristige Finanzverbindlichkeiten	2'000		-21'918.50	
68'000		3406.00 K	Verzinsung langfristige Finanzverbindlichkeiten	110'000		122'842.90	
5'000		3409.00	Passivzinsen für Sonderrechnungen	5'000		5'216.28	
2'000		3420.00	Bank- und Depotgebühren	2'000		1'585.80	
16'900		3499.00	Ausgleichs-/Vergütungszinsen auf Steuern	18'000		21'155.06	
	23'200	4401.00	Ausgleichszinsen auf Steuern		21'000		27'095.92
	0	4401.01	Verzugszinsen auf Steuern		2'500		0.00
	1'000	4401.02	Zinsen von Aktivgeschäften		1'000		15'712.06
	1'000	4402.00	Zinsen auf Werttiteln		5'000		3'600.00
	700'000	4463.00	Dividende TBW AG		700'000		700'000.00
	95'000	4940.00	Interne Verrechnung Zinsen Liegenschaften FV		127'400		153'400.00
523'300	**649'000**	**963**	**Liegenschaften des Finanzvermögens**	**739'100**	**687'000**	**603'222.62**	**2'915'558.90**
125'700					***52'100***	***2'312'336.28***	
116'400	**150'000**	**9631**	**Liegenschaft zum Komitee**	**158'000**	**150'000**	**112'934.99**	**152'031.00**
33'600					**8'000**	***39'096.01***	
30'000		3430.40	Baulicher Unterhalt	60'000		21'360.39	
15'000		3439.10	Wasser, Energie, Heizmaterial	15'000		12'929.10	
3'000		3439.40	Sachversicherungsprämien	3'000		2'845.50	
50'000		3910.00	Interne Verrechnung Dienstleistungen	50'000		50'000.00	
18'400		3940.00	Interne Verrechnung Passivzinsen	30'000		25'800.00	
	150'000	4430.01	Mietzinse		150'000		152'031.00

Voranschlag 2018		Konto	Erfolgsrechnung	Voranschlag 2017		Rechnung 2016	
Aufwand	Ertrag		Funktionale Gliederung	Aufwand	Ertrag	Aufwand	Ertrag
23'900	**12'000**	**9632** K	**Liegenschaften Bankstrasse 6+8**	**101'500**	**60'000**	**51'461.20**	**61'920.00**
	11'900				***41'500***	**10'458.80**	
2'000		3430.40	Baulicher Unterhalt	55'000		8'707.55	
10'000		3439.10	Wasser, Energie, Heizmaterial	30'000		24'084.50	
1'000		3439.40	Sachversicherungsprämien	4'000		506.50	
1'000		3439.50	Verwaltungskosten Dritter	3'000		4'762.65	
1'000		3910.00	Interne Verrechnung Dienstleistungen	1'000		1'000.00	
8'900		3940.00	Interne Verrechnung Passivzinsen	8'500		12'400.00	
	12'000	4430.01	Mietzinse		60'000		61'920.00
90'000	**90'000**	**9633**	**Liegenschaften Frauenfelderstrasse 39-43**	**90'000**	**90'000**	**90'052.00**	**90'052.00**
	0				***0***		***0.00***
10'000		3430.40	Baulicher Unterhalt	10'000		9'571.60	
1'500		3439.40	Sachversicherungsprämien	1'500		252.40	
5'000		3439.50	Verwaltungskosten Dritter	9'000		4'860.00	
57'100		3500.00 K	Einlagen in Spezialfinanzierungen	49'500		52'468.00	
16'400		3940.00	Interne Verrechnung Passivzinsen	20'000		22'900.00	
	90'000	4430.01	Mietzinse		90'000		90'052.00
210'300	**220'000**	**9635**	**Baurechts-Liegenschaften**	**247'000**	**220'000**	**228'734.08**	**212'275.00**
9'700			Rössli-Felsen; Feldhof; Ringstr. 2+4; weitere		***27'000***		***16'459.08***
190'000		3635.00 K	Defizitanteil Tiefgarage Rössli-Felsen	232'000		207'734.08	
20'300		3940.00	Interne Verrechnung Passivzinsen	15'000		21'000.00	
	220'000	4430.02	Baurechtszinse		220'000		212'275.00

Voranschlag 2018		Konto	Erfolgsrechnung	Voranschlag 2017		Rechnung 2016	
Aufwand	Ertrag		Funktionale Gliederung	Aufwand	Ertrag	Aufwand	Ertrag
44'500	**75'000**	**9636**	**Liegenschaften für Sozialhilfe**	**44'000**	**65'000**	**37'483.05**	**75'250.00**
30'500			Freiestr. 18+24; Marktstr. 14+16; Freudigerweg 11	**21'000**		**37'766.95**	
27'000		3430.40 K	Baulicher Unterhalt	17'000		17'206.40	
3'000		3439.10	Wasser, Energie, Heizmaterial	10'000		2'549.70	
1'500		3439.40	Sachversicherungsprämien	1'000		1'126.95	
4'000		3910.00	Interne Verrechnung Dienstleistungen	4'000		4'000.00	
9'000		3940.00	Interne Verrechnung Passivzinsen	12'000		12'600.00	
	75'000	4430.01	Mietzinse		65'000		75'250.00
24'500	**72'000**	**9637**	**Liegenschaften im Landkreditkonto**	**75'400**	**72'000**	**56'336.05**	**67'858.00**
47'500			Felsenstr. 14;Scherbenhof;Schützenstr.;Rest Fenacoareal		**3'400**	***11'521.95***	
3'000		3430.40	Baulicher Unterhalt	32'000		14'053.25	
1'000		3439.10	Wasser, Energie, Heizmaterial	3'000		151.55	
1'000		3439.40	Sachversicherungsprämien	500		116.60	
4'000		3439.50	Verwaltungskosten Dritter	12'000		3'714.65	
2'000		3910.00	Interne Verrechnung Dienstleistungen	2'000		2'000.00	
13'500		3940.00	Interne Verrechnung Passivzinsen	25'900		36'300.00	
	67'000	4430.01	Mietzinse		67'000		62'892.00
	5'000	4430.03	Pachtzinse		5'000		4'966.00
13'700	**30'000**	**9638**	**übrige Liegenschaften**	**23'200**	**30'000**	**26'221.25**	**29'751.00**
16'300			Freudigerwiese; Sangenscheune; Wiese im Roos; Pachtland	***6'800***		***3'529.75***	
2'000		3430.40	Baulicher Unterhalt	3'000		610.20	
1'000		3439.10	Wasser, Energie, Heizmaterial	2'000		1'075.55	
200		3439.40	Sachversicherungsprämien	200		135.50	
2'000		3910.00	Interne Verrechnung Dienstleistungen	2'000		2'000.00	
8'500		3940.00	Interne Verrechnung Passivzinsen	16'000		22'400.00	
	5'000	4430.01	Mietzinse		5'000		5'000.00
	25'000	4430.03	Pachtzinsen		25'000		24'751.00

Voranschlag 2018		Konto	Erfolgsrechnung	Voranschlag 2017		Rechnung 2016	
Aufwand	Ertrag		Funktionale Gliederung	Aufwand	Ertrag	Aufwand	Ertrag
0	**0**	**9639**	**Gewinne und Verluste auf Grundstücken**	**0**	**0**	**0.00**	**2'226'421.90**
0				***0***		***2'226'421.90***	
	0	4411.00	Gewinn aus Verkäufe von Grundstücken		0		2'226'421.90
0	**5'500**	**9710**	**Rückverteilungen aus CO2-Abgabe**	**0**	**4'500**	**0.00**	**4'674.80**
5'500				***4'500***		***4'674.80***	
	5'500	4699.10	Rückverteilung CO2-Abgabe		4'500		4'674.80

BEMERKUNGEN ZUM BUDGET 2018

Investitionsrechnung

3415 Sportanlagen

3415.5040.00	Sofortmassnahmen Sicherheit (Brandschutzmassnahmen, Flucht- und Rettungswege, Absturzsicherung Tribüne etc.)

4220 Halle Rettungsdienst

4220.5040.00	Baukosten

6150 Gemeindestrassen

6150.5010.05	Trottoirausbau, Teiluebertrag Bauprogramm 2017
6150.5010.08	Strassensanierung
6150.5010.10	Ausbau Strasse und Trottoir, Uebertrag Bauprogramm 2017
6150.5010.12	Erschliessung Strasse, Uebertrag Bauprogramm 2017
6150.5010.22	Neubau Fussweg Verbindung Wilerstrasse in Richtung Sporthalle und Paul-Reinhart-Schulhaus, Gemeindeanteil, Uebertrag Bauprogramm 2017
6150.5010.49	Strassensanierung und Beleuchtung, Uebertrag Bauprogramm 2017
6150.5010.50	Strassensanierung mit Trottoirausbau
6150.5010.82	Strassensanierung mit Trottoirneubau
6150.5010.96	Strassensanierung

6210 Bahninfrastruktur

6210.5030.01	Erweiterung Velounterstand, Uebertrag Bauprogramm 2017

6230 Nahverkehrsbetriebe

6230.5030.02	Zur Zeit wird ein Betriebs- und Gestaltungskonzept ausgearbeitet, um die Bedürfnisse zu eruieren. Projektierungskosten eventuell Teilkosten Bau

7201 Abwasserbeseitigung

7201.5030.05	Erschliessung Kanalisation, Uebertrag Bauprogramm 2017
7201.5030.10	Erschliessung Kanalisation

7300 Abfallwirtschaft

7300.5030.00	Realisierung der 3. Tranche Unterflurcontainer im Baugebiet ⇒ Konto 7300.6320.00; der Rahmenkredit über Fr. 770‘000.-- für die Erstellung von Unterflurcontainern und von Stellplätzen für 800 Liter-Container in den Wohnquartieren wurde vom Parlament an der Sitzung vom 22. Juni 2017 genehmigt.

7410 Gewässerverbauungen

7410.5020.10	Chluppenbach inkl. Fussweg (Untere Weinbergstrasse bis Bachknick) – Renaturierung, Uebertrag Bauprogramm 2017
7410.5020.11	Konzept Oeffnung und Renaturierung, Teilübertrag Bauprogramm 2017
7410.5020.12	Kantonsprojekt, Gemeindeanteil, Verzögerung infolge eines Rechtsmittelverfahrens

9950 Neutrale Aufwendungen und Erträge

Bei den Investitionen wird jeweils eine Pauschalreduktion berücksichtigt, weil regelmässig geplante Investitionen aus verschiedenen Gründen verschoben oder nicht ausgeführt werden.

B = nicht gebundene Ausgaben / Botschaft an Parlament
P = Projektierungskredit

Voranschlag 2018		Konto	Investitionsrechnung	Voranschlag 2017		Rechnung 2016	
Ausgaben	Einnahmen		Funktionale Gliederung	Ausgaben	Einnahmen	Ausgaben	Einnahmen
4'965'000	***1'055'000***		**Total Investitionsrechnung**	***7'860'000***	***1'635'000***	***7'278'610.43***	***2'564'376.47***
	3'910'000		***Nettoinvestitionen***		***6'225'000***		***4'714'233.96***
0	**0**	**1**	**Öffentliche Sicherheit**	**3'000'000**	**0**	**5'715'790.42**	**0.00**
	0				***3'000'000***		***5'715'790.42***
760'000	**0**	**3**	**Kultur, Sport und Freizeit**	**50'000**	**0**	**447'992.90**	**0.00**
	760'000				***50'000***		***447'992.90***
220'000	**0**	**4**	**Gesundheit**	**720'000**	**0**	**2'295.00**	**0.00**
	220'000				***720'000***		***2'295.00***
4'365'000	**390'000**	**6**	**Verkehr**	**4'160'000**	**920'000**	**929'841.50**	**1'615'251.30**
	3'975'000				***3'240'000***	**685'409.80**	
820'000	**665'000**	**7**	**Umweltschutz und Raumordnung**	**1'130'000**	**715'000**	**182'690.61**	**949'125.17**
	155'000				***415'000***	**766'434.56**	
-1'200'000	**0**	**9**	**Finanzen**	**-1'200'000**	**0**	**0.00**	**0.00**
	-1'200'000				***-1'200'000***		***0.00***

Voranschlag 2018		Konto	Investitionsrechnung	Voranschlag 2017		Rechnung 2016	
Ausgaben	Einnahmen		Funktionale Gliederung	Ausgaben	Einnahmen	Ausgaben	Einnahmen
0	***0***	***1***	***ÖFFENTLICHE SICHERHEIT***	***3'000'000***	***0***	***5'715'790.42***	***0.00***
	0				***3'000'000***		***5'715'790.42***
0	**0**	**1500**	**Feuerwehr**	**3'000'000**	**0**	**5'715'790.42**	**0.00**
	0				***3'000'000***		***5'715'790.42***
0		5040.00	Sicherheitszentrum	3'000'000		5'715'790.42	
760'000	***0***	***3***	***KULTUR, SPORT UND FREIZEIT***	***50'000***	***0***	***447'992.90***	***0.00***
	760'000				***50'000***		***447'992.90***
330'000	**0**	**3413**	**Eishalle**	**0**	**0**	**406'576.35**	**0.00**
	330'000				***0***		***406'576.35***
0		5040.00	Tribünen West und Ost	0		406'576.35	
100'000		5060.10	Ersatz Eisfeldbeleuchtung (LED)	0		0.00	
230'000		5060.11	Ersatz Banden Eishalle	0		0.00	
430'000	**0**	**3415**	**Sportanlagen**	**50'000**	**0**	**41'416.55**	**0.00**
	430'000				***50'000***		***41'416.55***
430'000		5040.00 K	Sanierung Sporthalle	50'000		41'416.55	
220'000	***0***	***4***	***GESUNDHEIT***	***720'000***	***0***	***2'295.00***	***0.00***
	220'000				***720'000***		***2'295.00***
220'000	**0**	**4220**	**Halle Rettungsdienst**	**720'000**	**0**	**2'295.00**	**0.00**
	220'000				***720'000***		***2'295.00***
220'000		5040.00 K	Einbau Basis RD Depot West	720'000		2'295.00	

Voranschlag 2018		Konto	Investitionsrechnung	Voranschlag 2017		Rechnung 2016	
Ausgaben	Einnahmen		Funktionale Gliederung	Ausgaben	Einnahmen	Ausgaben	Einnahmen
4'365'000	***390'000*** ***3'975'000***	***6***	***VERKEHR***	***4'160'000***	***920'000*** ***3'240'000***	***929'841.50*** ***685'409.80***	***1'615'251.30***
3'935'000	**390'000** ***3'545'000***	**6150**	**Gemeindestrassen**	**3'435'000**	**920'000** ***2'515'000***	**927'540.70** **687'710.60**	**1'615'251.30**
0		5010.02	Zelglistrasse (Dunantstr.-Kanalbrücke)	90'000		0.00	
150'000		5010.05 K	Schlächtemülistrasse (Brunnenwiesenstr.-Kanalbrücke Zälgli)	700'000		3'787.40	
730'000		5010.08 B	Schützenstrasse	40'000		0.00	
550'000		5010.10 B	Muggenwinkelstrasse	240'000		24'561.70	
250'000		5010.12 K	Feldhof Süd	250'000		0.00	
200'000		5010.14 P	Bürglenstrasse	0		0.00	
0		5010.17	Freiestrasse (Marktstr.-Brauereistr.)	1'000'000		55'704.25	
0		5010.21	Sangenfeld West	350'000		5'744.30	
95'000		5010.22 K	Sangenfeld West, Fussweg	95'000		1'963.85	
0		5010.28	Wehrstrasse (Einfangstr.-Wilerstr.)	0		634'949.60	
0		5010.32	Im Einfang 2. Etappe (Verl. Einfangstr./Wehrstr.)	0		4'647.60	
600'000		5010.49 B	Walkestrasse Süd (Industriegeleise-Zelglistr.)	600'000		11'597.80	
360'000		5010.50 B	Weststrasse (Gaswerkstr.-Frauenfelderstr.)	0		0.00	
60'000		5010.77	Sangenstrasse 3. Etappe Trottoir	0		2'769.10	
540'000		5010.82 B	Egelseestrasse (Chluppenbach-unt. Weinbergstr.)	0		0.00	
0		5010.83	Egelseestrasse Nord	0		2'406.15	
0		5010.84	Fichtenstrasse Trottoirergänzung	70'000		0.00	
400'000		5010.96 K	Maienrainstrasse	0		0.00	
0		5010.97	Maienrain Nord 1. Etappe	0		179'408.95	
	390'000	6370.00	Strassenperimeter		920'000		1'178'611.30
	0	6370.97	Perimeter Maienrain Nord 1. Etappe		0		436'640.00
180'000	**0** ***180'000***	**6210**	**Bahninfrastruktur**	**725'000**	**0** ***725'000***	**2'300.80**	**0.00** ***2'300.80***
0		5010.01	Bahnhof Süd, Erstellung Velonische	630'000		2'300.80	
180'000		5030.01 B	Bahnhof Nordwest, Erweiterung Velounterstand	95'000		0.00	

Voranschlag 2018		Konto	Investitionsrechnung	Voranschlag 2017		Rechnung 2016	
Ausgaben	Einnahmen		Funktionale Gliederung	Ausgaben	Einnahmen	Ausgaben	Einnahmen
250'000	**0**	**6230**	**Nahverkehrsbetriebe**	**0**	**0**	**0.00**	**0.00**
	250'000				***0***		***0.00***
250'000		5030.02 B	Erweiterung Busbereich	0		0.00	
820'000	***665'000***	***7***	***UMWELTSCHUTZ UND***	***1'130'000***	***715'000***	***182'690.61***	***949'125.17***
	155'000		***RAUMORDNUNG***		***415'000***	***766'434.56***	
255'000	**530'000**	**7201**	**Abwasserbeseitigung**	**300'000**	**580'000**	**140'904.36**	**949'125.17**
275'000				**280'000**		**808'220.81**	
150'000		5030.05 K	Kanal Feldhof Süd	150'000		0.00	
80'000		5030.10 K	Kanal Muggenwinkelstrasse-Zweigstrasse	0		0.00	
25'000		5030.14 P	Kanal Bürglenstrasse	0		0.00	
0		5030.21	Kanal Sangenfeld	150'000		875.65	
0		5030.28	Kanal Wehrstrasse	0		18'569.36	
0		5030.83	Kanal Egelseestrasse Nord	0		120'221.06	
0		5030.97	Kanal Maienrain Nord 1. Etappe	0		1'238.29	
	250'000	6370.01	Erschliessungsbeiträge		300'000		625'638.40
	120'000	6370.02	Anschlussgebühren		120'000		185'670.38
	160'000	6370.03	ARA-Baukostenbeiträge		160'000		137'816.39
315'000	**135'000**	**7300**	**Abfallwirtschaft**	**315'000**	**135'000**	**36'864.15**	**0.00**
	180'000				***180'000***		***36'864.15***
315'000		5030.00	Unterflur-Container	315'000		36'864.15	
	135'000	6320.00	Beiträge Verband KVA TG		135'000		0.00

Voranschlag 2018		Konto	Investitionsrechnung	Voranschlag 2017		Rechnung 2016	
Ausgaben	Einnahmen		Funktionale Gliederung	Ausgaben	Einnahmen	Ausgaben	Einnahmen
250'000	**0**	**7410**	**Gewässerverbauungen**	**515'000**	**0**	**4'922.10**	**0.00**
	250'000				***515'000***		***4'922.10***
180'000		5020.10	Chluppenbach (Untere Weinbergstr.-Egelseestr.)	200'000		3'341.95	
70'000		5020.11 K	Giessen Renaturierung	40'000		5'730.15	
0		5020.12 K	2. Thurkorrektion (Abschnitt Bürglen-Weinfelden)	275'000		0.00	
0		5020.21	Rüdenbach inkl. Fussweg (Bachöffnung)	0		-4'150.00	
-1'200'000	***0***	***9***	***FINANZEN***	***-1'200'000***	***0***	***0.00***	***0.00***
-1'200'000				***-1'200'000***		***0.00***	
-1'200'000	**0**	**9950**	**Neutrale Aufwendungen und Erträge**	**-1'200'000**	**0**	**0.00**	**0.00**
-1'200'000				***-1'200'000***		***0.00***	
-1'200'000		5000.00	Pauschalreduktion der Investitionen (Budget)	-1'200'000		0.00	