



Sperrfrist

bis Donnerstag, 24. Oktober 2019, 17 Uhr

Budget 2020

Ausgabe für das Stadtparlament



Bericht zum Budget über den Allgemeinen Gemeindehaushalt für das Jahr 2020

Das Budget 2020 sieht in der Erfolgsrechnung bei einem Aufwand von 32'939'700 Franken und einem Ertrag von 32'308'300 Franken ein Defizit von 631'400 Franken vor. Auf der Ertragsseite gehen wir bei den ordentlichen Steuern der natürlichen Personen von einem leichten Wachstum aus, bei den juristischen Personen sollte der Minderertrag infolge Senkung des Gewinnsteuersatzes von 4 auf 2,5 % durch zusätzliche positive Entwicklungen praktisch kompensiert werden können. Auf der anderen Seite steigen die Kosten im Gesundheitswesen und der sozialen Sicherheit weiter an. Die Umsetzung der Nutzungsstrategie Ortskern soll weiter vorangetrieben und die Stelle des Projektleiters um drei Jahre verlängert werden. Der Stadtrat beantragt, den Steuerfuss wie bisher auf 60 % zu belassen.

Das Investitionsbudget beträgt netto 5,5 Millionen Franken. Es stehen folgende Projekte im Vordergrund: Ersatzbeschaffung eines Tanklöschfahrzeuges, Sanierung der Sporthalle Güttingersreuti, Sanierung von Parkieranlagen sowie diverse Sanierungen und Ausbauten von Gemeindestrassen.

Die Entwicklung und Tendenzen, insbesondere auch diejenigen des Steuerfusses, werden wir im Finanzplan aufzeigen können. Die Prüfung und Realisierung von Spar- und Synergiepotenzialen ist ein laufender Prozess. Es geht dabei um eine Fülle von Entscheidungen über Prioritäten, Realisierungen oder Verzichte und letztlich natürlich darum, die Attraktivität von Weinfeldern als Wohn- und Arbeitsort zu erhalten und weiter zu verbessern.

Anträge

1. Es sei der Steuerfuss auf 60 % zu belassen.
2. Es sei das Budget 2020 zu bewilligen.

Namens des Stadtrates

Der Stadtpräsident: Max Vögeli

Der Stadtschreiber: Reto Marty

Allgemeiner Gemeindehaushalt

Erfolgsrechnung

Bei gleichbleibendem Steuerfuss von 60 % erwarten wir in der Erfolgsrechnung einen Aufwandüberschuss von 631'400 Franken.

Erfolgsrechnung	Budget 2020	Budget 2019	Rechnung 2018
Aufwand	32'939'700	32'437'000	31'194'245.95
Ertrag	32'308'300	31'988'500	32'051'245.58
Aufwand-/Ertragsüberschuss	- 631'400	-448'500	856'999.63

Investitionsrechnung

Investitionsrechnung	Budget 2020	Budget 2019	Rechnung 2018
Ausgaben	7'370'000	3'660'000	2'621'656.40
Einnahmen	1'785'000	745'000	1'788'677.23
Nettoinvestitionen	5'585'000	2'915'000	832'979.17

Bei den Nettoinvestitionen von 5'585'000 Franken fallen vor allem ins Gewicht:

- Ersatzbeschaffung Tanklöschfahrzeug
- Sanierung Sporthalle Güttingersreuti
- Sanierung der Parkieranlagen beim Thurgauerhof und in der Güttingersreuti
- Realisierung von weiteren Unterflurcontainern
- Projektierung BGK Bahnhof Nordost
- Sanierungen und Neubauten von Gemeindestrassen, Kanalisationen und Bächen

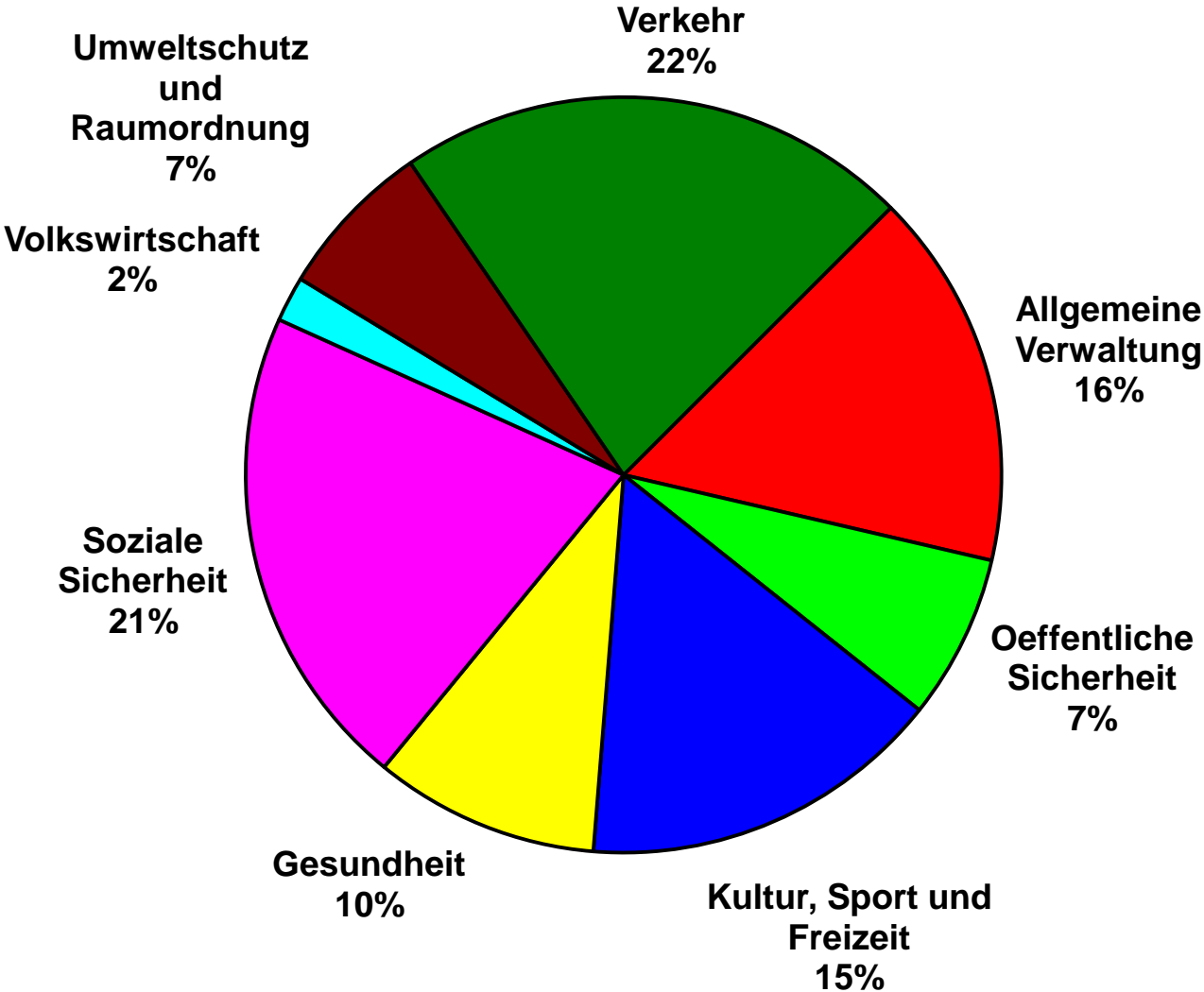
Budget 2020 Funktionale Gliederung

Bereich	Budget 2020		Budget 2019		Veränderung	
	Aufwand	Ertrag	Saldo	Ertrag	Saldo	Fr. %
0 Allgemeine Verwaltung	4'866'800	1'767'300	-3'099'500	1'928'700	-3'064'700	-34'800 1.12
1 Oeffentliche Sicherheit	4'781'500	3'426'700	-1'354'800	3'623'700	-1'343'000	-11'800 0.87
3 Kultur, Sport und Freizeit	4'964'300	1'971'100	-2'993'200	1'935'100	-3'058'300	65'100 -2.17
4 Gesundheit	2'324'700	472'200	-1'852'500	32'200	-1'761'500	-91'000 4.91
5 Soziale Sicherheit	6'182'100	2'184'000	-3'998'100	2'184'000	-3'604'400	-393'700 9.85
6 Verkehr	5'327'200	1'094'800	-4'232'400	1'071'300	-4'413'000	180'600 -4.27
7 Umweltschutz / Raumordnung	3'257'400	1'954'500	-1'302'900	1'868'800	-1'386'600	83'700 -6.42
8 Volkswirtschaft	452'500	80'300	-372'200	77'200	-344'800	-27'400 7.36
9 Finanzen / Steuern	783'200	19'357'400	18'574'200	19'267'500	18'527'800	46'400 0.25
TOTAL	32'939'700	32'308'300	-631'400	31'988'500	-448'500	

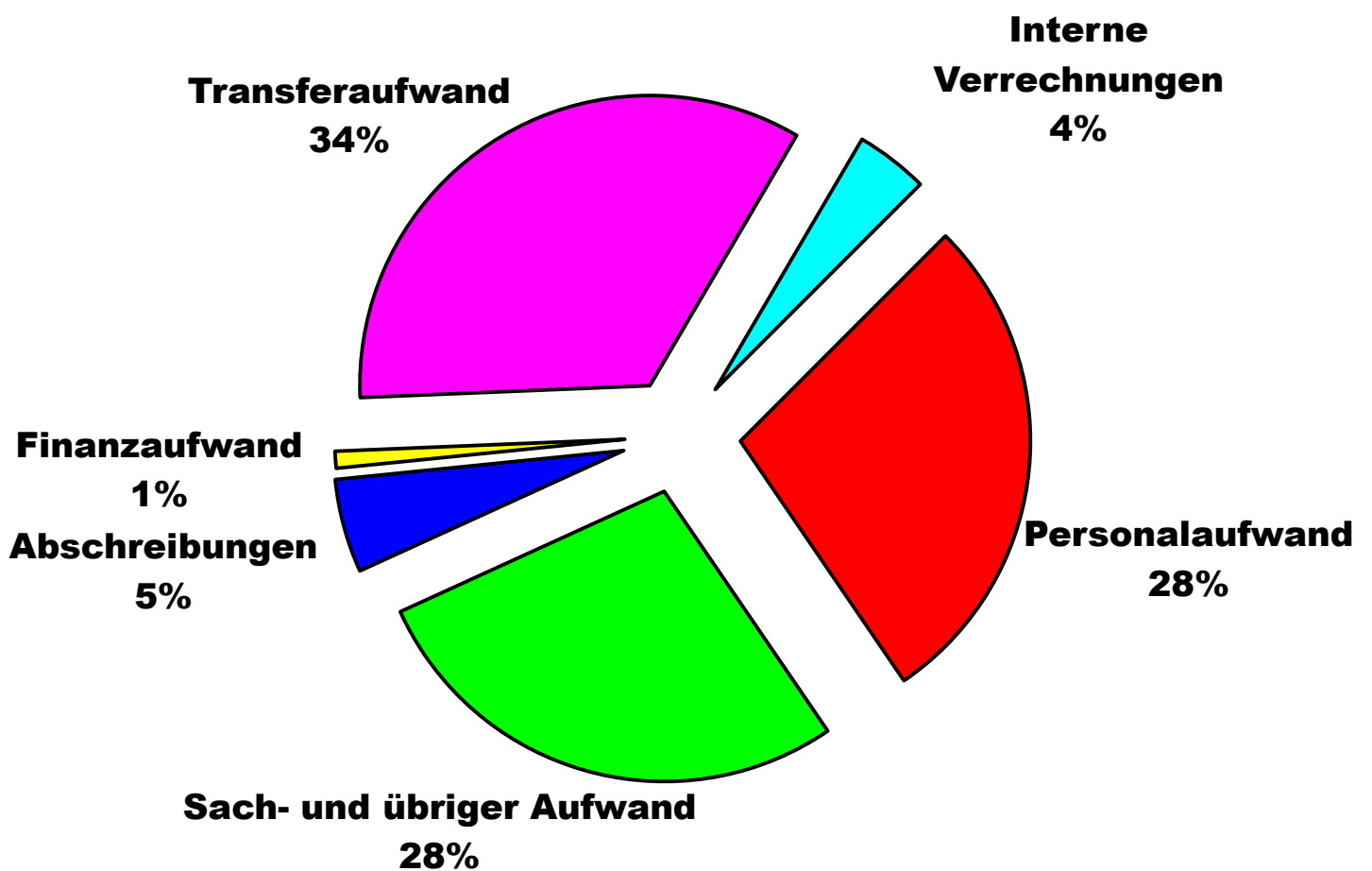
Budget 2020 Artengliederung

Bereich	Budget 2020		Budget 2019		Veränderung	
	Aufwand	Ertrag	Aufwand	Ertrag	Fr.	%
30 Personalaufwand	9'042'400		9'075'300		-32'900	-0.36
31 Sach- und übriger Betriebsaufwand	8'966'200		9'304'900		-338'700	-3.64
33 Abschreibungen Verwaltungsvermögen	1'686'300		1'924'000		-237'700	-12.35
34 Finanzaufwand	303'700		265'900		37'800	14.22
35 Einlagen in Fonds und Spezialfinanzierung	233'600		193'800		39'800	20.54
36 Transferaufwand	11'026'200		10'020'400		1'005'800	10.04
40 Fiskalertrag		16'530'000		16'560'000	-30'000	-0.18
42 Entgelte		6'452'800		6'457'100	-4'300	-0.07
44 Finanzertrag		1'687'200		1'703'400	-16'200	-0.95
45 Entnahmen aus Fonds und Spezialfinanzierung		475'000		355'300	119'700	33.69
46 Transferertrag		5'473'500		5'249'600	223'900	4.27

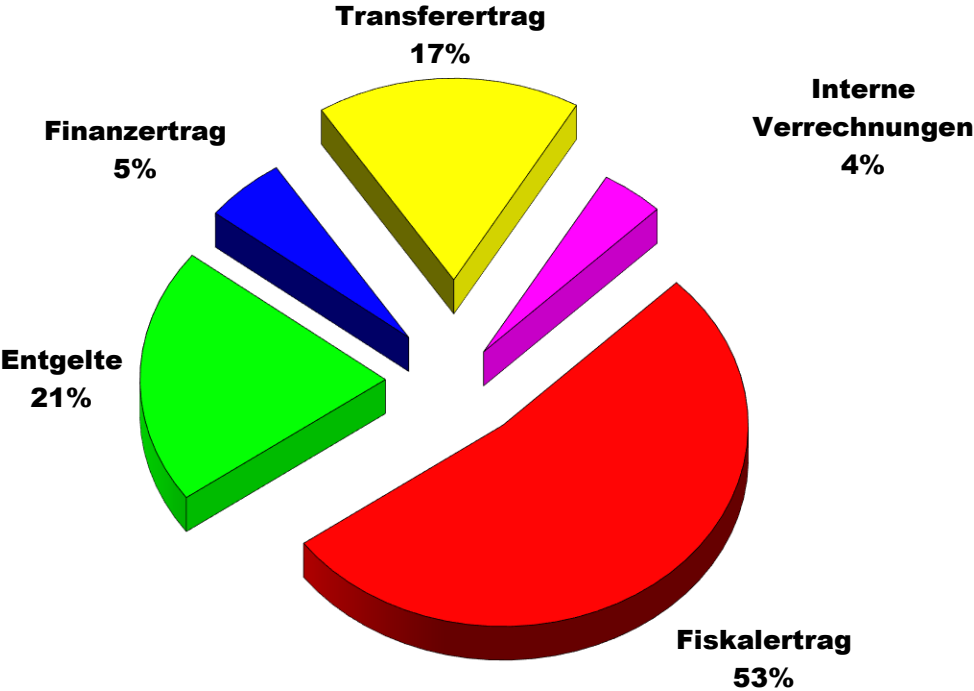
**Budget 2020 / Netto-Aufwand Funktionale Gliederung
(Erfolgsrechnung)**



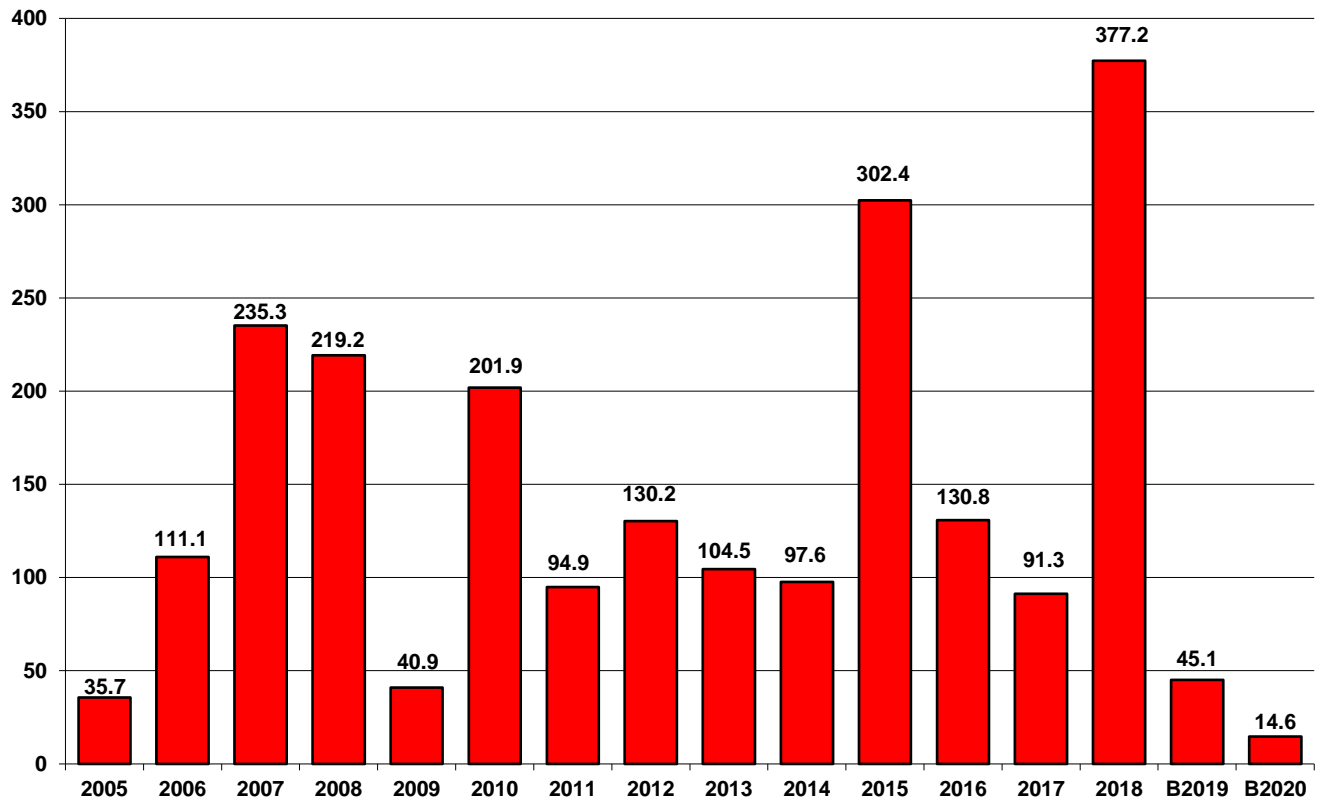
Budget 2020 / Aufwand nach Artengliederung (Erfolgsrechnung)



Budget 2020 / Ertrag nach Artengliederung (Erfolgsrechnung)



Finanzkennzahlen / Selbstfinanzierungsgrad



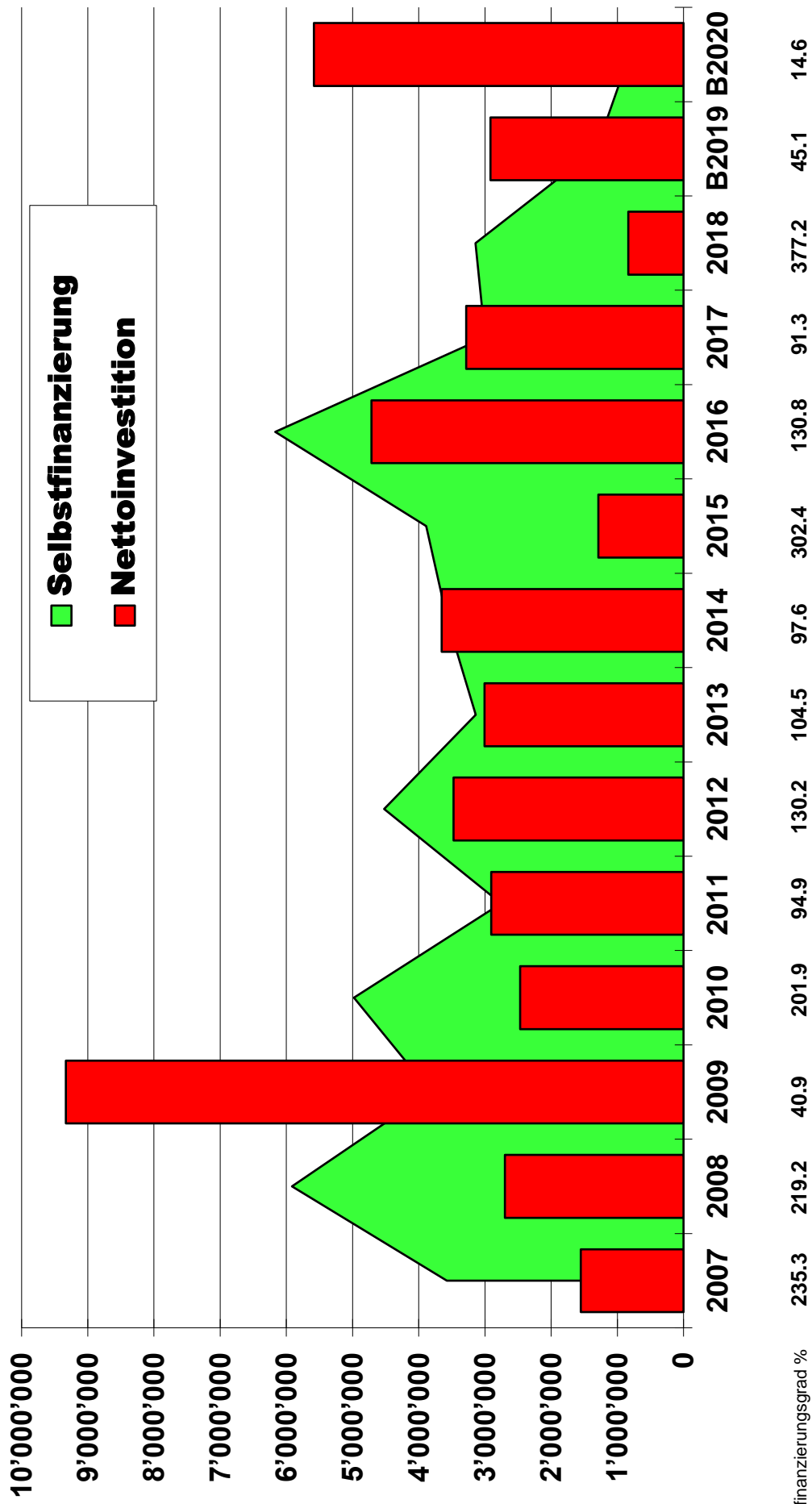
Aussage: Bis zu welchem Grad können die neuen Investitionen durch selbst-erarbeitete Mittel finanziert werden.
Vor allem im Vergleich über mehrere Jahre wird erkannt, ob die Investitionen finanziell verkraftet werden. Ein Selbstfinanzierungsgrad unter 100 % führt zu einer Neuverschuldung, von über 100 % zu einer Entschuldung.

Beurteilung:

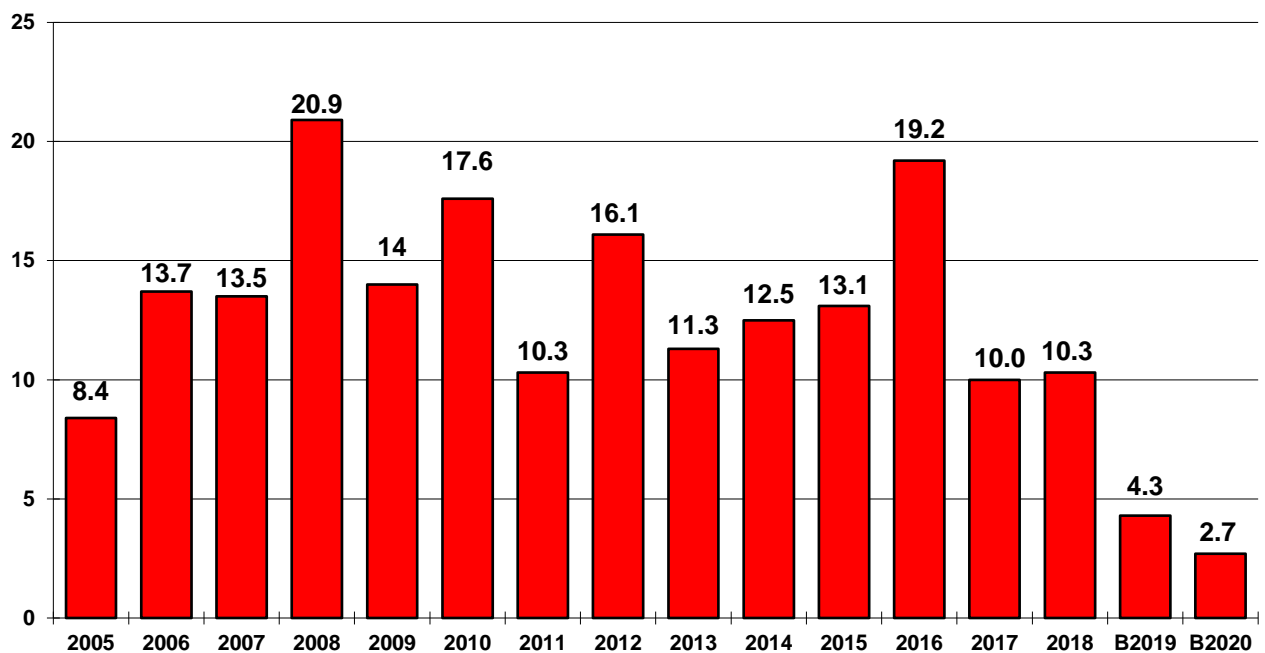
unter 70 %	grosse Neuverschuldung
70 - 100 %	volkswirtschaftlich verantwortbare Verschuldung
100 %	langfristig anzustreben

je höher - umso besser!

Gemeinde Weinfelden / Selbstfinanzierung im Verhältnis zu den Nettoinvestitionen



Finanzkennzahlen / Selbstfinanzierungsanteil



Aussage: Welcher Anteil des Finanzertrages kann für die Finanzierung von neuen Investitionen eingesetzt werden.
Je höher der Selbstfinanzierungsanteil, umso besser stehen die Möglichkeiten, neue Investitionen zu finanzieren.

Beurteilung:

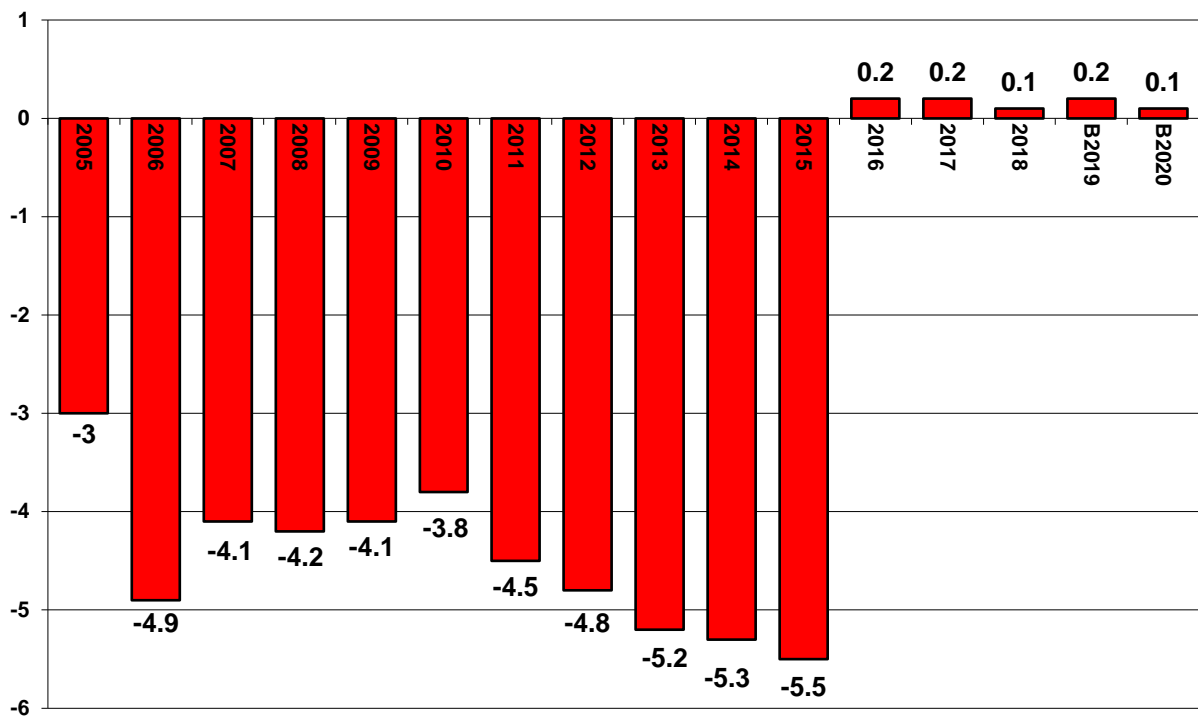
0 %	nicht vorhanden
0 - 10 %	schwach
10 - 20 %	mittel
über 20 %	sehr gut

je höher - umso besser!

Bemerkung

Für die Finanzkennzahl Selbstfinanzierungsanteil nach HRM2 (ab 2016) gilt nicht genau die gleiche Berechnungsweise wie nach dem bisherigen Rechnungsmodell HRM1.

Finanzkennzahlen / Zinsbelastungsanteil



Aussage: Welcher Anteil des laufenden Ertrages ist durch den Zinsaufwand gebunden. Die verzinsliche Fremdverschuldung betrug per 31.12.2018 pro Einwohner Fr. 406.--.

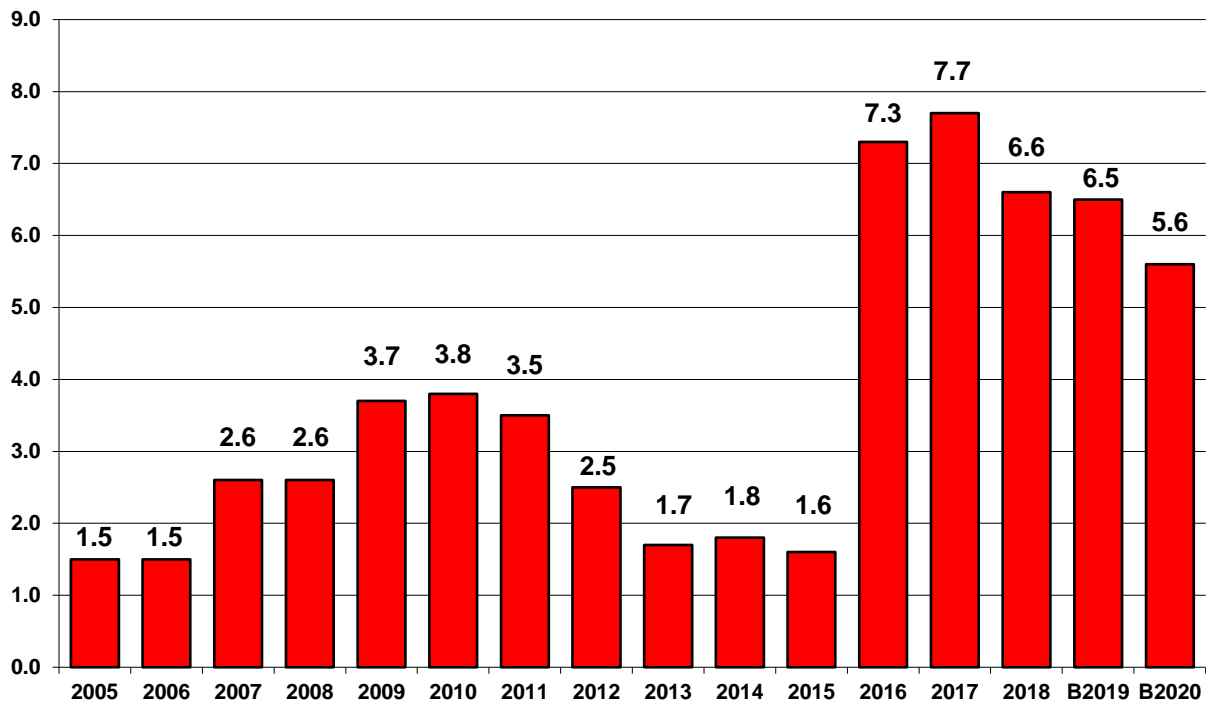
Beurteilung:	0 %	keine Verschuldung
	0 - 2 %	kleine Verschuldung / erträglich
	2 - 5 %	mittlere Verschuldung / hoch
	5 - 8 %	grosse Verschuldung / sehr hoch
	über 8 %	Ueberschuldung / kritisch

je tiefer - umso besser!

Bemerkung

Für die Finanzkennzahl Zinsbelastungsanteil nach HRM2 (ab 2016) gilt nicht genau die gleiche Berechnungsweise wie nach dem bisherigen Rechnungsmodell HRM1.

Finanzkennzahlen / Kapitaldienstanteil



Aussage: Wie stark ist der laufende Ertrag durch den Zinsdienst und die Abschreibungen (= Kapitaldienst) belastet.

Beurteilung:

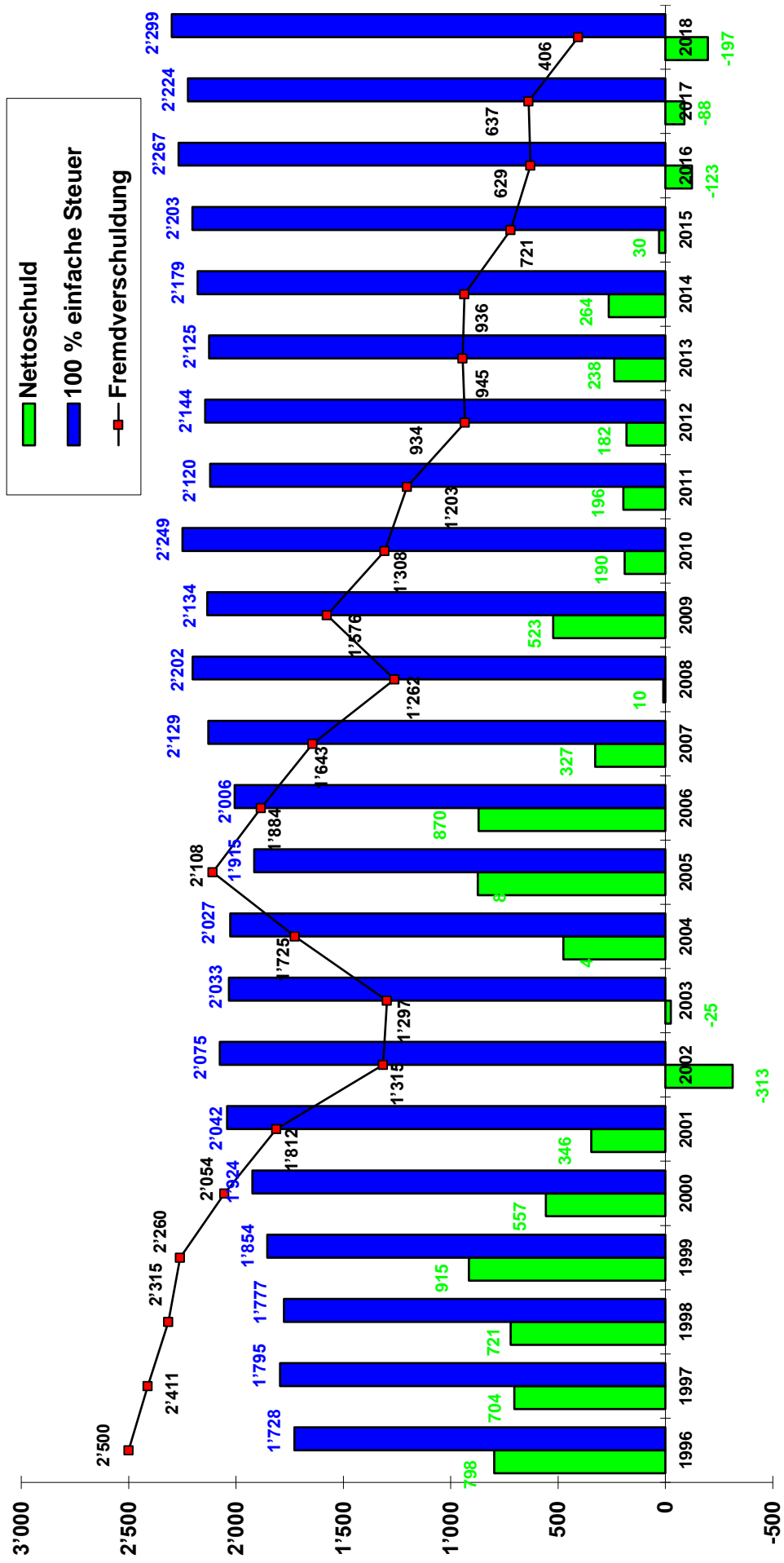
0 - 5 %	klein
5 - 15 %	tragbar
über 15 %	hoch

je tiefer - umso besser!

Bemerkung

Für die Finanzkennzahl Kapitaldienstanteil nach HRM2 (ab 2016) gilt nicht genau die gleiche Berechnungsweise wie nach dem bisherigen Rechnungsmodell HRM1.

Schuldenentwicklung der Gemeinde Weinfeld pro Kopf der Bevölkerung



Budget 2020		Zusammenfassung Ergebnisse	Budget 2019		Rechnung 2018	
Aufwand	Ertrag		Aufwand	Ertrag	Aufwand	Ertrag
32'939'700	32'308'300	Total Erfolgsrechnung	32'437'000	31'988'500	31'194'245.95	32'051'245.58
	631'400	Aufwand-/Ertragsüberschuss		448'500	856'999.63	
7'370'000	1'785'000	Investitionsrechnung	3'660'000	745'000	2'621'656.40	1'788'677.23
	5'585'000	Zunahme der Nettoinvestitionen		2'915'000		832'979.17
		Finanzierung				
5'585'000	1'686'300	Zunahme der Nettoinvestitionen	2'915'000	1'924'000	832'979.17	1'990'547.80
		Abschreibungen Verwaltungsvermögen				856'999.63
631'400		Ertragsüberschuss der ER	448'500			
		Aufwandüberschuss der ER				
	4'530'100	Finanzierungsfehlbetrag		1'439'500		
		Finanzierungsüberschuss				2'014'568.26
		Kapitalveränderung				
4'530'100		Finanzierungsfehlbetrag	1'439'500			2'014'568.26
3'471'300		Finanzierungsüberschuss	2'669'000		3'779'225.03	
		Passivierungen				
	7'370'000	Aktivierungen		3'660'000		2'621'656.40
	631'400	Zunahme des Kapitals		448'500		
		Abnahme des Kapitals			856'999.63	

Budget 2020		Konto	Gestufferter Erfolgsausweis Artengliederung	Budget 2019		Rechnung 2018	
Aufwand	Ertrag			Aufwand	Ertrag	Aufwand	Ertrag
32'636'000			Betrieblicher Aufwand	32'171'100		30'813'681.86	
9'042'400		30	Personalaufwand	9'075'300		8'835'732.35	
8'966'200		31	Sach- und übriger Aufwand	9'304'900		8'053'650.63	
1'686'300		33	Abschreibungen	1'924'000		1'990'547.80	
233'600		35	Einlagen in Fonds und Spezialfinanzierungen	193'800		344'831.63	
11'026'200		36	Transferaufwand	10'020'400		9'950'110.39	
370'000		37	Durchlaufende Beiträge	320'000		269'538.26	
1'311'300		39	Interne Verrechnungen	1'332'700		1'369'270.80	
30'621'100			Betrieblicher Ertrag		30'285'100	30'146'942.57	
16'530'000		40	Fiskalertrag	16'560'000		16'322'449.05	
8'500		41	Regalien und Konzessionen	10'400		10'240.00	
6'452'800		42	Entgelte	6'457'100		6'997'588.19	
475'000		45	Entnahmen aus Fonds und Spezialfinanzierungen	355'300		50'464.57	
5'473'500		46	Transferertrag	5'249'600		5'127'391.70	
370'000		47	Durchlaufende Beiträge	320'000		269'538.26	
1'311'300		49	Interne Verrechnungen	1'332'700		1'369'270.80	
-2'014'900			Ergebnis aus betrieblicher Tätigkeit		-1'886'000	-666'739.29	
303'700		34	Finanzaufwand	265'900		380'564.09	
		44	Finanzertrag		1'703'400	1'891'839.06	
1'383'500			Ergebnis aus Finanzierung	1'437'500		1'511'274.97	
			Operatives Ergebnis		-448'500	844'535.68	
		38	Ausserordentlicher Aufwand			12'463.95	
		48	Ausserordentlicher Ertrag			12'463.95	
			Ausserordentliches Ergebnis			12'463.95	
			Gesamtergebnis Erfolgsrechnung		-448'500	856'999.63	

BEMERKUNGEN ZUM BUDGET 2020

Erfolgsrechnung

Allgemeine Bemerkungen

Mit dem Budget 2020 präsentieren wir ein weiteres Budget nach dem Rechnungsmodell HRM 2. Dank diversen Kosteneinsparungen, Sparmassnahmen und durch optimistische Budgetierung im Bereich Steuern und Sozialhilfe kann mit einem Steuerfuss von 60 Prozent ein noch verantwortbares Defizit erreicht werden.

Die Kostenentwicklungen im Gesundheitswesen, insbesondere bei der Pflegefinanzierung und den individuellen Prämienverbilligungen belasten den Finanzaushalt überproportional. Es ist auch in Zukunft mit einem weiteren Kostenanstieg zu rechnen.

Abschreibungen werden pro Investition aus der Anlagebuchhaltung übernommen. Die betrieblichen Abschreibungen entsprechen dem Wertverzehr nach Nutzungsdauer und werden in den einzelnen Funktionen gebucht. Das Verwaltungsvermögen wurde im Rechnungsjahr 2016 (Umstellung HRM2) nicht neu bewertet. Es wird weiter linear maximal über die nächsten 6 Jahre bis ins Jahr 2025 abgeschrieben. Da die erste Abschreibung erst im Folgejahr der Bauvollendung gemacht wird und voraussichtlich 2019 nur wenige neue Investitionen abgerechnet werden, ergeben sich nur einzelne zusätzliche Abschreibungen aus der Anlagebuchhaltung für das Budget 2020.

Bei den Besoldungen wurde wiederum keine Teuerungszulage budgetiert. Einige altersbedingte Wechsel von der Risiko- in die Sparversicherung und der ordentliche Wechsel in den Alterskategorien verursachen leichte Mehrkosten bei der Pensionskasse. Der Stiftungsrat der Pensionskasse hat zudem entschieden, den aktuellen Umwandlungssatz von 6,45 % im Alter 65 ab 1. Januar 2020 per sofort auf neu 5,50 % zu senken. Mit entsprechenden Begleitmassnahmen und einer Zusatzfinanzierung von 1 % sollen die künftigen Rentenkürzungen etwas aufgefangen werden. Diese Zusatzfinanzierung wird je zu gleichen Teilen vom Arbeitgeber und Arbeitnehmer getragen. Darum sind allgemein auch die Arbeitgeberbeiträge für die Pensionskasse leicht gestiegen. Durch Einsparungen bei Stellenprozenten sind beim Personalaufwand gegenüber dem Budget 2019 insgesamt keine Mehraufwendungen zu verzeichnen.

Bei den Steuererträgen rechnen wir weiter mit einer allgemein positiven Finanz- und Wirtschaftslage. Bei den *natürlichen Personen* wurde neben der Anpassung an das aktuelle Steuersoll 2019 auch die Steuererleichterungen per 2020 berücksichtigt. Der Gewinnsteuersatz bei den *juristischen Personen* soll als essentielle Massnahme zur Stärkung des Wirtschaftsstandortes von bisher 4 Prozent auf 2.5 Prozent gesenkt werden. Damit kann sich der Kanton Thurgau im interkantonalen Vergleich zwischen dem ersten Drittel und der Mitte der Gewinnsteuerbelastung bzw. im zweiten Viertel positionieren. Mit der Senkung des Gewinnsteuersatzes wird eine Besteuerungszielgrösse erreicht, welche im internationalen Vergleich als attraktiv bezeichnet werden kann. Damit kann auch gewährleistet werden, dass die mobilen Gesellschaften, welche heute als Verwaltungs- oder Domizilgesellschaft qualifiziert werden, im Kanton verbleiben. Im Budget 2020 haben wir die Annahme der neuen Gesetzgebung (Volksabstimmung im Februar 2020) bereits berücksichtigt.

0 Allgemeine Verwaltung

- 0110.3000.00 Anpassung der Entschädigungsregelung für die Mitglieder des Stadtparlaments ab 1. Juni 2019 (GP 23.05.19)
- 0110.3000.01 Zusätzlich Sitzungsgelder Einbürgerungskommission
- 0210.46XX.XX Ab 2020 zentraler Bezug der Steuern der juristischen Personen durch die kantonale Steuerverwaltung und darum Wegfall der Bezugsprovision. Tiefere Steuereinnahmen wirken sich auf die Bezugsprovision der Körperschaften aus (Umsetzung der Steuerreform und AHV-Finanzierung STAF auf Anfang 2020)
- 0221.3010.00 Ordentlicher Anstieg; neue Organisation infolge Pensionierung des Gemeindeweibels ⇒ Kostenstelle 1404 Marktwesen (1620.4910.00 Fr. 10'000); Kostenstelle 7300 Abfallwirtschaft (6150.4910.00 Fr. 25'000); Kostenstelle 7301 Kompostieranlage (0222.4910.00 Fr. 10'000)
- 0221.4910.00
- 0221.3130.40 Weitere Umsetzung Corporate Identity (CI) der Stadt Weinfelden
- 0221.4240.03 Der Mobility Standort beim Rathaus wurde per Ende 2018 aufgelöst.
- 0222.4210.01 Es wird eine leicht höhere Bautätigkeit erwartet aufgrund des neuen Zonenplans/Baureglements.
- 0223.3118.00 Ersatzbeschaffung des bestehenden Zeiterfassungs-Systems aus dem Jahr 1999 (Fr. 18'000)
- 0223.3133.01 Erneuerung des Outsourcing Vertrages der Informatikinfrastruktur mit der Abraxas AG um weitere vier Jahre 2019 – 2022 (GR 07.05.19), jährlich wiederkehrende Kosten
- 0291.3111.00 Neuanschaffung mobile Beameranlage mit Leinwand (Fr. 20'000)
- 0291.3144.00 Ordentlicher Unterhalt (Fr. 20'000); diverse Service- und Wartungsverträge (Fr. 15'000); Liftersatz (Fr. 70'000)
- 0292.3144.00 Ordentlicher Unterhalt (Fr. 10'000); diverse Service- und Wartungsverträge (Fr. 15'000); Ersatz Eingangstüre Haffterhaus Nord (Fr. 35'000)

1 Oeffentliche Ordnung und Sicherheit

- 1408.3010.00 Durch zunehmende Arbeitsbelastung Ausbau auf insgesamt 700 Stellenprozente
- 1408.3090.00 Vermehrte Förderung durch Weiterbildung der neuen Mitarbeiter/innen

- 1408.3110.00 Einrichtung eines neuen Büroarbeitsplatzes
- 1408.3132.00 Weiterführung der Supervision und Unterstützung durch anerkannte Fachleute
- 1408.3132.10 Durch verschiedene Personalwechsel werden einzelne Mandate noch durch externe Fachleute bis zur Uebergabe weitergeführt.
- 1500.3111.10 Anschaffung eines 2-Achs-Anhängers für den Transport von kontaminiertem Material nach Einsätzen
- 1500.3111.20 Diverses Kleinmaterial; Anschaffung Maskenwaschanlage für den Atemschutz (Fr. 27'000)
- 1500.3144.00 Ordentlicher Unterhalt (Fr. 10'000); diverse Service- und Wartungsverträge (Fr. 15'000); Modernisierung Datenübertragung in den Theorieräumen (Fr. 10'000)
- 1500.3510.00 Einlage in das Ausgleichskonto „Feuerwehr allgemein“ der Spezialfinanzierung (Konto 2900.70)
- 1500.4260.63 Ab 2019 neuer Auftrag für die Feuerwehr Weinfelden
- 1620.3707.01 Die Fakturierung der Ersatzbeiträge für Schutzräume und die Weiterleitung an den Kanton werden neu über die Erfolgsrechnung verbucht ⇒ Konto 1500.4707.01
- 1620.4630.00 Die Bundesbeiträge für das Notspital (Konto 1626.4630.03) und die BSA Güttingersreuti (Konto 1626.4630.02) werden neu in diesem Konto verbucht.

3 Kultur, Sport und Freizeit

- 3229.3500.00 Einlage in das Ausgleichskonto „Theaterhaus Thurgau“ der Spezialfinanzierung (Konto 2090.01)
- 3290.3636.00 Diverse Beiträge; Leistungsvereinbarung mit der Kino Weinfelden AG vom 1. Januar 2019 bis 31. Dezember 2023 (GR 07.05.19)
- 3291.3144.00 Ordentlicher Unterhalt (Fr. 30'000); diverse Service- und Wartungsverträge (Fr. 20'000); Umbau Beleuchtung im Saal auf LED (Fr. 70'000)
- 3411.3106.00 Umsetzung der Massnahmenempfehlungen bei den Bäderanlagen (Einführung Risiko- und Gefahrenanalyse, Fachcoaching Betriebshandbuch, Schulung Evakuation) ⇒ Konto 3412.3106.00
- 3411.3144.00 Ordentlicher Unterhalt (Fr. 20'000); diverse Service- und Wartungsverträge (Fr. 15'000); Ersatz Chlorgasanlage (Fr. 90'000); Ersatz Spielplatz beim Kiosk (Fr. 50'000); Ersatz Lautsprecheranlage (Fr. 25'000)

- 3412.3144.00 Ordentlicher Unterhalt (Fr. 10'000); Sanierung Duschen 2. Etappe (Fr. 75'000); Neugestaltung Aussenbereich (Fr. 10'000)
- 3412.4631.00 Das Defizit der jährlichen Betriebsrechnung werden zu zwei Dritteln durch die Stadt Weinfelden und zu einem Drittel durch den Kanton übernommen.
- 3413.3120.00 Zusätzliche Kosten für ein Energiespar-Contracting (Fr. 3'000)
- 3413.3137.02 Die Bedingungen der Steuerpflicht sind nicht mehr erfüllt (der steuerbare Umsatz liegt deutlich unter Fr. 100'000).
- 3413.3144.00 Ordentlicher Unterhalt (Fr. 20'000); diverse Service- und Wartungsverträge (Fr. 20'000); 15 Reserve-Bandenscheiben (Fr. 14'000)
- 3413.3151.00 Ordentlicher Unterhalt (Fr. 30'000); Revision Lautsprecher (Fr. 5'000)
- 3413.4250.01 Der Stadtrat fasst den Grundsatzentscheid, dass bis auf weiteres auf die Erhebung von Gebühren bzw. die Abgabe eines Teils der Werbeeinnahmen, welche die Vereine und Nutzer der Anlagen und Infrastrukturen der Stadt durch die Anbringung von Werbebanner und ähnlichem auf den Anlagen erzielen, verzichtet wird (SR 20.08.19).
- 3421.3111.00 Anschaffung diverser Kleingeräte; Ersatz Piaggio (Fr. 60'000 / Jahrgang 2008 / Uebertrag ab 2019)
- 3421.3140.01 Ordentlicher Unterhalt (Fr. 25'000); Ersatz Allee an der Bürglenstrasse (Fr. 25'000 / Uebertrag ab Bauprogramm 2019)
- 3421.3140.02 Ordentlicher Unterhalt (Fr. 10'000); Ersatz zweier Energieschirme (Fr. 20'000)
- 3421.3140.05 Ansaat Blumenwiese Parzelle Nr. 707 (Bahnweg beim Giessen)
- 3421.3159.00 Stadtanteil Sanierung Spielplatz Schulhaus Schwärze (Fr. 40'000); Sanierung Fallschutz Spielplatz Wilerstrasse (Fr. 15'000); diverse Spielplätze Einbau Geräte „Generationenspielplatz“ (Fr. 20'000); Kompotoi Nollenstrasse (Fr. 7'000)
- 3425.3300.60 Restabschreibung Infrastruktur

4 Gesundheit

- 4120.3631.00 Die Budgetierung erfolgt nach den Vorgaben des Kantons (2020 mit Fr. 96.50 pro Einwohner / 2019 mit Fr. 75)
- 4210.3634.00 Zunahme von Dienstleistungen durch private Spitexdienste

- 4210.3635.02 Neu unter Konto 4310.3632.01
- 4210.3636.01 Neu unter Konto 5450.3632.01
- 4210.3636.02 Allgemeine Zunahme der verrechenbaren Spitex-Leistungen; die Tarife für 2020 steigen im Vergleich zu den Tarifen 2019 leicht an.
- 4210.4631.00 Der Kanton beteiligt sich ab 2020 mit max. 40 % an den Aufwendungen für die ambulante Pflege sowie Hilfe und Betreuung des Rechnungsjahres 2019 der Gemeinden (Kostenstelle 4210)
- 4220.3120.00 Wurde bisher unter dem Konto 4220.3144.00 verbucht

5 Soziale Sicherheit

- 5120.3631.10 Die Budgetierung erfolgt nach den Vorgaben des Kantons
- 5350.3636.00 Die Anlaufstelle für Altersfragen wurde von 2017-2019 in einer Aufbau-phase mit einer Leistungsvereinbarung über Fr. 20'000 pro Jahr mit der Pro Senectute Thurgau abgeschlossen (GR 05.07.16). Mit dem Ablauf dieser dreijährigen Phase, musste eine neue Leistungsvereinbarung erstellt werden. Diese wird im Moment nur für ein Jahr vereinbart. Das Seniorennetz ist aufgrund der sehr guten Arbeit, welche die Anlaufstelle leistet, für eine Weiterführung des Angebotes. Die Nutzung erfüllt die gestellten Erwartungen. Die Pro Senectute Thurgau ist bereit, die Anlaufstelle weiterhin mit der gleichen Mitarbeiterin und der Infrastruktur an der Rathausstrasse 17 im 5. Stock anzubieten. Die realen Kosten seien für diese 20 % - Stelle aber höher als der bisher geleistete Beitrag, weshalb die Vereinbarung nun auf Fr. 30'000 angepasst wird.
- 5440.3636.08 Der Stadtrat hat am 12. März 2019 das Konzept für die Frühe Förderung der Stadt Weinfelden verabschiedet. Der darin dargelegte Finanzierungsplan sieht verschiedene Bereiche vor, in denen sich die Stadt finanziell stärker engagieren will. Für 2020 ergibt sich eine Erhöhung um Fr. 23'000 durch eine neue Finanzierungsregelung mit den Spielgruppen und insbesondere für die Sprachförderung vor 4 (SR 13.08.19).
- 5450.3636.00 Zusätzliche objektbezogene finanzielle Unterstützung an Chinderhuus Weinfelden und Kita Wyfelde während 4 Jahren (SR 03.09.19)
- 5450.3636.08 Weitere finanzielle Unterstützung des Frühförderprojekts „Spiel mit mir“ der Mütter- und Väterberatung
- 5720.3110.01 Neuanschaffung der Module „Berechnen – Freigeben – Zahlen“ (Fr. 20'000 / Uebertrag ab 2019), Scanning (Fr. 8'000) und elektronische Aktenführung (Fr. 12'000) der Software KLIBnet für die Sozialhilfe

6 Verkehr

- 6150.3111.20 Ersatz Strassenmeister-Fahrzeug (Mitsubishi Jahrgang 2003 / Fr. 50'000); Neuanschaffungen 2 Salzstreuer (Fr. 30'000)
- 6150.3141.40 Ausschliesslich gebundene Unterhaltsarbeiten, welche für den Erhalt des bisherigen Zustandes der zu sanierenden Strassen dient. Geplante Strassenbauten: Nollenstrasse, Fallenwiesenstrasse, Sangen- und Austrasse, Stelzenhof, Sonnenbergweg, Zelglistrasse, Deckbeläge Maienrainstrasse und Ost-/Gäbristrasse
- 6150.3141.41 Darin enthalten sind Rissanierungen und Abschlüsse, Sanierungsmassnahmen mit den Technischen Betrieben Weinfeld AG und weitere sieben Positionen (Nelkenstrasse, Waidliweg, Eierlen, Fallenwiesenstrasse, Zufahrt Badi und Mühlfangstrasse)
- 6150.3141.42 Diese Position ist für noch langjährig ausstehende Deckbeläge vorgesehen, damit diese nicht unter die budgetierten Strassensanierungen fallen. Folgende Strassen sind für das Jahr 2020 geplant: Bienenstrasse, Nollenstrasse, Silvanerstrasse, Fichtenstrasse
- 6150.3141.80 Als Einzelmassnahmen sind folgende Objekte geplant: Trottoir Frauenfelderstrasse, Asphaltierung Zeltweg, Uebergänge Wilerstrasse Süd und Bachtobelstrasse (Kantonsbaustellen)
- 6150.3300.10 Durch die zusätzliche Abschreibung bei der Gewinnverwendung 2018 konnte die Position „Abschreibung Gemeindestrassen HRM 1“ reduziert werden.
- 6151.3111.00 Ersatzbeschaffung von 3 neuen TOM-Parkuhren (Jahrgang 1998)
- 6151.3141.00 Der Unterhalt der Parkuhren wird im Konto 6151.3151.00 verbucht.

7 Umweltschutz und Raumordnung

- 7201.3132.01 Die GEP-Überarbeitung erfolgt nach Vorgaben des Abwasserverbands und schreitet planmässig voran.
- 7201.3143.06 Laufende Sanierung des Kanalisationsnetzes der Stadt; geplante Strassenabschnitte sind: Vogelsangstrasse und diverse Hausanschlüsse (Inliner)
- 7201.4500.00 Entnahme aus dem Ausgleichskonto „Abwasserbeseitigung“ der Spezialfinanzierung (Konto 2900.20)
- 7300.3130.32 Rückgang der Sammelmenge bei den Vereinen, das Altpapier kann heute auch direkt an das neue regionale Annahmезentrum RAZ des Verbandes KVA Thurgau gebracht werden ⇒ Konto 7300.4250.90

- 7690.3130.40 Auch mit Blick auf das im Frühjahr 2020 anstehende Audit „Energistadt GOLD“ werden geringfügig höhere Aufwendungen erwartet.
- 7690.3132.00 Neue leistungsbezogene Vereinbarung zwischen dem Kanton und der Stadt Weinfelden, der Kantonsbeitrag fliesst direkt an die Energieberatungsstelle (Technische Betriebe Weinfelden AG) ⇒ Konto 7690.4611.00
- 7690.3143.00 Die Zahl der bekannten Untersuchungen von KbS-Standorten wird zu Kostenbeteiligungen der Stadt führen (sog. „Ausfallkosten“). Gegenüber dem laufenden Jahr muss ein weiterer Anstieg erwartet werden.
- 7690.3500.00 Maximale Einlage in den Energiefonds gemäss Reglement (Konto 2910.10)
- 7690.3637.00 Deutliche Zunahme der Gesuche ⇒ Konto 7690.4500.00
- 7711.3144.00 Ordentlicher Unterhalt (Fr. 6'500); diverse Service- und Wartungsverträge (Fr. 1'500); Sanierung Glocke (Fr. 15'000)
- 7900.3010.00 Für die Umsetzung der Nutzungsstrategie werden maximal 100'000
7900.3132.02 Franken bereitgestellt. Per 1. Januar 2017 wurde ein Projektleiter für die Umsetzung der Nutzungsstrategie Ortskern im Teilpensum angestellt.
⇒ total budgetierte Aufwendungen für 2019 123'700 Franken
⇒ Konto 7900.4501.00 Entnahme aus dem Spezialfinanzierungskonto Frauenfelderstrasse 39/41/43 23'700 Franken (Konto 2090.00)
- 7900.3132.00 Fortführung der Revision Ortsplanung (Schutzpläne und Reglemente), weitere Gestaltungspläne
- 7900.3632.00 Erhöhung des ordentlichen Beitrages per 1. Januar 2019 von 50 Rappen auf 1 Franken pro Einwohner

8 Volkswirtschaft

- 8400.3130.00 Neuregelung für die pauschale Abgeltung der Leistungen der TBW AG für die Jahre 2020 – 2023 (SR 13.08.19), zusätzlich Kompletterneuerung der Weihnachtsbeleuchtung (jährlich Fr. 30'000 für die nächsten 4 Jahre)
- 8400.3140.00 Bau eines zweites Weinsafes (Uebertrag aus dem Bauprogramm 2019)

9 Finanzen und Steuern

- 9100 Annahme 100 % einfache Steuer Fr. 25'850'000 **Steuerfuss 60 %**.
Der aktuelle Fakturierungsstand lässt bei den *natürlichen Personen* den für 2019 budgetierten Steuerertrag erwarten. Für 2020 rechnen wir weiter mit einer bescheidenen Bevölkerungszunahme und optimistisch einem allgemeinen Wachstum trotz einigen Steuererleichterungen (Gesetzesrevision) von insgesamt 1,5 %.
Bei den *juristischen Personen* liegen die aktuell fakturierten Steuererträge 2019 deutlich über den budgetierten Erwartungen. Für das laufende Jahr und das Budgetjahr 2020 haben wir bereits sehr gute Nachrichten für künftige positive Rechnungsabschlüsse erhalten. Allein durch die Senkung des Gewinnsteuersatzes von 4 % auf 2,5 % reduziert sich die Steuerkraft um gegen 40 %. Sollte das neue Steuergesetz an der Urne im Februar 2020 abgelehnt werden, könnte dies zu Mehreinnahmen von gut 1,0 Mio Franken führen. Bei den Steuern aus früheren Jahren rechnen wir wieder mit den gleichen Erträgen wie im Budget 2019.
- 9300.4621.50 Das Gesetz über den Finanzausgleich der Politischen Gemeinden vom 11. September 2002 (FAG) in Verbindung mit der entsprechenden regierungsrätlichen Verordnung vom 4. März 2003 sieht Beitragsleistungen der Gemeinden (Abschöpfung) beziehungsweise an die Gemeinden (Ressourcen-, Lastenausgleich) vor. Aufgrund des Zahlungsmaterials der Stadt Weinfelden resultiert für das Jahr 2019 weder eine Abschöpfung noch ein Guthaben.
- 9500.4601.01 Der Kanton erhöht als Ausgleich für die Steuergesetzesrevision den Anteil der Gemeinden um 2 %.
- 9500.4601.02 Es wird mit mehr Liegenschaftenverkäufen und höheren Grundstückgewinnen gerechnet.
- 9610.3406.00 Das weiterhin anhaltende tiefe Zinsniveau ermöglicht weiterhin günstige Refinanzierungen
- 9631.3430.40 Ordentlicher Unterhalt (Fr. 10'000); diverse Service- und Wartungsverträge (Fr. 7'000); Massnahmen Brandschutz (Fr. 10'000); bauliche Massnahmen (Fr. 30'000)
- 9632.3430.40 Ordentlicher Unterhalt (Fr. 2'000); Planung Verkauf der Liegenschaften Bankstrasse (Fr. 80'000 / Uebertrag ab Bauprogramm 2019)
- 9633.3500.00 Der Nettoertrag der Liegenschaften Frauenfelderstrasse 39/41/43 ist gemäss Schenkungsvertrag mit der Familie Schaad in eine Spezialfinanzierung einzulegen (Konto 2090.00)
- 9636.3430.40 Velounterstand Freiestrasse 18 (Fr. 10'000)

Budget 2020		Konto	Erfolgsrechnung Funktionale Gliederung	Budget 2019		Rechnung 2018	
Aufwand	Ertrag			Aufwand	Ertrag	Aufwand	Ertrag
32'939'700	32'308'300 631'400		<i>Total Erfolgsrechnung Aufwandüberschuss</i>	32'437'000	31'988'500 448'500	31'194'245.95 856'999.63	32'051'245.58
4'866'800	1'767'300 3'099'500	0	Allgemeine Verwaltung	4'993'400	1'928'700 3'064'700	4'646'161.82	1'865'361.43 2'780'800.39
4'781'500	3'426'700 1'354'800	1	Öffentliche Sicherheit	4'966'700	3'623'700 1'343'000	4'741'888.01	3'426'876.00 1'315'012.01
4'964'300	1'971'100 2'993'200	3	Kultur, Sport und Freizeit	4'993'400	1'935'100 3'058'300	4'763'304.91	1'921'127.32 2'842'177.59
2'324'700	472'200 1'852'500	4	Gesundheit	1'793'700	32'200 1'761'500	2'090'441.95	29'869.30 2'060'572.65
6'182'100	2'184'000 3'998'100	5	Soziale Sicherheit	5'788'400	2'184'000 3'604'400	5'771'267.50	2'557'200.51 3'214'066.99
5'327'200	1'094'800 4'232'400	6	Verkehr	5'484'300	1'071'300 4'413'000	4'983'946.24	1'192'359.81 3'791'586.43
3'257'400	1'954'500 1'302'900	7	Umweltschutz und Raumordnung	3'255'400	1'868'800 1'386'600	2'970'795.20	1'599'641.37 1'371'153.83
452'500	80'300 372'200	8	Volkswirtschaft	422'000	77'200 344'800	430'276.08	95'203.68 335'072.40
783'200 18'574'200	19'357'400	9	Finanzen und Steuern	739'700 18'527'800	19'267'500	796'164.24 18'567'441.92	19'363'606.16

Budget 2020		Konto	Erfolgsrechnung Funktionale Gliederung	Budget 2019		Rechnung 2018	
Aufwand	Ertrag			Aufwand	Ertrag	Aufwand	Ertrag
4'866'800	1'767'300 3'099'500	0	ALLGEMEINE VERWALTUNG	4'993'400	1'928'700 3'064'700	4'646'161.82	1'865'361.43 2'780'800.39
766'800	0 766'800	01	Legislative und Exekutive	758'900	0 758'900	708'033.85	0.00 708'033.85
131'000	0 131'000	0110	Stadtparlament	118'000	0 118'000	116'575.45	0.00 116'575.45
30'000		3000.00 K	Tag- und Sitzungsgelder	22'000		24'070.00	
20'000		3000.01 K	Kommissionen	10'000		11'208.95	
1'000		3170.00	Spesenentschädigungen	1'000		500.00	
5'000		3170.01	Anlässe, Tagungen	10'000		5'796.50	
75'000		3900.00	Interne Verrechnung Dienstleistungen	75'000		75'000.00	
504'600	0 504'600	0120	Stadttrat	508'400	0 508'400	482'471.65	0.00 482'471.65
400'000		3010.00	Besoldungen	404'900		385'414.10	
-14'500		3010.09	Rückerstattungen von Besoldungen	-15'000		-14'397.50	
37'500		3050.00	Beiträge AHV, IV, EO, ALV, FAK	37'500		33'209.95	
39'600		3052.00	Beiträge an Pensionskassen	39'000		38'743.50	
8'000		3053.00	Beiträge an Kranken- und Unfallversicherungen	8'000		7'801.00	
2'000		3090.00	Übriger Personalaufwand	2'000		1'838.50	
32'000		3170.00	Spesen, Delegationen	32'000		29'862.10	
131'200	0 131'200	0130	Wahlen, Kommissionen, Diverses	132'500	0 132'500	108'986.75	0.00 108'986.75
25'000		3000.01	Entschädigungen Wahlbüro / Kommissionen	25'000		11'213.10	
9'500		3000.02	Revisionskommission	9'500		9'246.30	
1'500		3000.03	Finanzkommission	1'500		969.45	
1'000		3000.04	Diverse Kommissionen	3'000		488.80	
3'200		3102.01	Druck Budget, Rechnung	3'000		2'988.45	
45'000		3102.02	Botschaften, Insetate, Drucksachen	45'000		49'864.80	
5'000		3132.00	Revisionsmandate extern	5'000		320.00	
7'000		3170.01	Schweiz. und Kant. Anlässe	7'000		5'070.90	

Budget 2020		Konto	Erfolgsrechnung Funktionale Gliederung	Budget 2019		Rechnung 2018	
Aufwand	Ertrag			Aufwand	Ertrag	Aufwand	Ertrag
30'000		3170.02	Anlässe, Beratungen, Diverses	30'000		24'750.25	
2'000		3199.00	Übriger Betriebsaufwand	1'500		2'074.70	
2'000		3910.00	Interne Verrechnung Dienstleistungen	2'000		2'000.00	
4'100'000	1'767'300	02	Allgemeine Dienste	4'234'500	1'928'700	3'938'127.97	1'865'361.43
	2'332'700				2'305'800		2'072'766.54
1'105'900	1'042'200	0210	Finanz- und Steuerverwaltung	1'119'500	1'180'000	1'056'886.49	1'175'374.03
	63'700			60'500		118'487.54	
818'000		3010.00	Besoldungen	827'000		780'891.50	
2'700		3040.00	Familienzulage	2'700		2'902.50	
67'000		3050.00	Beiträge AHV, IV, EO, ALV, FAK	66'600		63'183.80	
86'000		3052.00	Beiträge an Pensionskassen	84'000		79'082.90	
21'000		3053.00	Beiträge an Kranken- und Unfallversicherungen	21'000		20'064.00	
2'000		3090.00	Aus- und Weiterbildung	2'000		6'253.20	
2'000		3099.00	Übriger Personalaufwand	2'000		1'905.10	
2'000		3100.00	Büromaterial	3'000		2'000.00	
2'000		3102.00	Drucksachen, Publikationen	3'000		1'861.40	
2'000		3110.00	Anschaffung Büromöbel und -geräte	3'000		564.60	
200		3130.01	Beiträge Verbände	200		110.00	
18'000		3130.03	Gebühren Postcheck / EC	20'000		16'803.76	
35'000		3130.04	Betriebskosten	37'000		38'299.45	
3'000		3130.05	Dienstleistungen Informatik	3'000		2'748.64	
15'000		3130.80	AVOR Steuerakten Vollscanning	15'000		14'382.25	
15'000		3134.00	Sachversicherungsprämien	15'000		10'329.90	
10'000		3150.00	Unterhalt Büromöbel und -geräte	10'000		8'844.50	
2'000		3170.00	Reisekosten und Spesen	2'000		1'521.30	
3'000		3181.00	Tatsächliche Forderungsverluste	3'000		5'137.69	

Budget 2020		Konto	Erfolgsrechnung Funktionale Gliederung	Budget 2019		Rechnung 2018	
Aufwand	Ertrag			Aufwand	Ertrag	Aufwand	Ertrag
	28'000	4240.02	Dienstleistung für Abwasserzweckverband		28'000		28'000.00
	47'000	4240.09	Dienstleistungen für Dritte		47'000		46'996.00
	56'000	4260.00	Verwaltungsentschädigung Pensionskasse		54'000		56'000.00
	30'000	4260.01	Rückerstattung Betriebskosten		34'000		48'383.23
	385'500	4611.00 K	Kanton für Steuerbezug		440'000		433'647.90
	30'000	4611.01	Mitwirkung bei Steuerveranlagungen		30'000		7'704.00
	216'000	4612.01	Primarschulgemeinde für Steuerbezug		260'000		260'118.15
	146'000	4612.02	Sekundarschulgemeinde für Steuerbezug		170'000		174'632.80
	26'900	4612.03	Evang. Kirchengemeinde für Steuerbezug		33'000		35'332.75
	25'000	4612.04	Kath. Kirchengemeinde für Steuerbezug		32'000		32'973.15
	19'800	4612.09	Feuerwehr für Steuerbezug		20'000		19'586.05
	32'000	4910.00	Interne Verrechnung Dienstleistungen		32'000		32'000.00
694'000	128'500	0221	Kanzlei	802'900	181'100	799'258.38	177'940.20
	565'500				621'800		621'318.18
391'000		3010.00 K	Besoldungen	455'000		492'377.50	
5'400		3040.00	Familienzulage	5'400		4'860.00	
32'000		3050.00	Beiträge AHV, IV, EO, ALV, FAK	37'000		37'172.80	
36'000		3052.00	Beiträge an Pensionskassen	43'000		45'010.50	
12'100		3053.00	Beiträge an Kranken- und Unfallversicherungen	14'000		14'548.00	
20'000		3090.00	Aus- und Weiterbildung	20'000		16'391.90	
2'000		3099.00	Übriger Personalaufwand	2'000		2'092.00	
10'000		3100.00	Büromaterial	10'000		5'785.55	
20'000		3102.01	Drucksachen, Zeitschriften	20'000		18'884.45	
12'000		3102.02	Inserate	12'000		9'328.58	
3'000		3110.00	Anschaffung Büromöbel und -geräte	3'000		588.05	
24'000		3130.01	Beiträge Verbände	24'000		23'706.40	
70'000		3130.02	Porti	76'000		60'470.55	
5'000		3130.03	Gemeindewein	8'000		3'181.80	
0		3130.04	Reorganisation Stadtarchiv	0		753.90	
12'500		3130.40 K	Stadtauftritt / Corporate Identity	25'000		0.00	
1'000		3132.00	Honorare externe Berater, Experten	1'000		1'114.85	
25'000		3150.00	Unterhalt Büromöbel und -geräte	25'000		22'243.00	
2'000		3170.00	Reisekosten und Spesen	2'000		1'373.40	

Budget 2020		Konto	Erfolgsrechnung Funktionale Gliederung	Budget 2019		Rechnung 2018	
Aufwand	Ertrag			Aufwand	Ertrag	Aufwand	Ertrag
8'000		3170.01	Personalanlässe			4'479.00	
3'000		3170.02	Fahrzeuge / Mobility	12'000		34'896.15	8'360.20
	10'000	4210.00	Gebühren / Bewilligungen	8'500	10'000		240.00
	500	4210.01	Kanzleigebühen		1'000		17'400.00
	20'000	4210.02	Einbürgerungsgebühren		20'000		600.00
	0	4240.03 K	Parkplatzgebühren Mobility		600		3'284.00
	2'000	4250.00	Verkaufserlös, Drucksachen		1'000		56.00
	500	4250.01	Rückvergütungen Gemeindewein		500		30'500.00
	30'500	4900.00	Interne Verrechnung Sachaufwand		30'500		117'500.00
	65'000	4910.00 K	Interne Verrechnung Dienstleistungen		117'500		
1'081'400	317'600	0222	Bauverwaltung	1'118'600	288'600	1'052'254.80	230'813.65
	763'800				830'000		821'441.15
15'000		3000.00	Tag- und Sitzungsgelder	15'000		12'330.50	
764'000		3010.00	Besoldungen	757'000		732'402.00	
8'100		3040.00	Familienzulage	8'100		8'100.00	
63'000		3050.00	Beiträge AHV, IV, EO, ALV, FAK	61'000		61'110.50	
86'200		3052.00	Beiträge an Pensionskassen	82'500		80'845.55	
23'600		3053.00	Beiträge an Kranken- und Unfallversicherungen	22'000		22'581.00	
2'500		3090.00	Aus- und Weiterbildung	5'000		1'980.00	
1'000		3099.00	Übriger Personalaufwand	1'000		1'260.00	
1'000		3100.00	Büromaterial	1'000		359.90	
10'000		3102.00	Drucksachen, Publikationen	10'000		7'539.90	
3'000		3110.00	Anschaffung Büromöbel und -geräte	20'000		24'418.85	
3'000		3110.01	Anschaffung Informatik	30'000		0.00	
8'000		3130.01	Kommunikationskosten	8'000		7'388.50	
5'000		3130.02	Porto	5'000		5'000.00	
27'000		3130.05	Unterhalt EDV, Informatik	27'000		28'602.95	
15'000		3130.09	Spezieller Aufwand Baubewilligungen	20'000		6'379.35	
15'000		3132.00	Honorare externe Berater	10'000		20'722.30	
10'000		3134.00	Sachversicherungsprämien	10'000		7'381.80	
2'000		3150.00	Unterhalt Büromöbel und -geräte	7'000		5'365.80	
2'000		3151.02	Unterhalt Fahrzeuge	2'000		2'271.50	
2'000		3170.00	Reisekosten und Spesen	2'000		1'214.40	
15'000		3900.00	Interne Verrechnung Sachaufwand	15'000		15'000.00	

Budget 2020		Konto	Erfolgsrechnung Funktionale Gliederung	Budget 2019		Rechnung 2018	
Aufwand	Ertrag			Aufwand	Ertrag	Aufwand	Ertrag
	140'000	4210.01 K	Baubewilligungsgebühren		120'000		62'313.65
	100	4250.00	Verkäufe Drucksachen	100	100		0.00
	177'500	4910.00	Interne Verrechnung Dienstleistungen	168'500	168'500		168'500.00
587'800	80'000	0223	Informatik	643'500	80'000	483'413.95	80'000.00
	507'800			563'500	563'500		403'413.95
69'300		3010.00	Besoldungen	69'000		75'530.80	
1'400		3040.00	Familienzulage	1'400		675.00	
5'700		3050.00	Beiträge AHV, IV, EO, ALV, FAK	5'600		6'392.75	
8'600		3052.00	Beiträge an Pensionskassen	8'200		8'164.80	
2'100		3053.00	Beiträge an Kranken- und Unfallversicherungen	2'100		2'329.00	
200		3099.00	Übriger Personalaufwand	200		0.00	
45'000		3113.00	Unterhalt Hard-/Software	45'000		60'458.00	
23'000		3118.00 K	Anschaffungen Informatik	10'000		4'998.25	
15'000		3130.01	Kommunikationskosten	16'000		11'973.50	
150'000		3133.01 K	EDV-Outsourcing	220'000		103'419.60	
240'000		3133.02	Abraxas Kernapplikationen	240'000		202'543.70	
1'500		3134.00	Sachversicherungsprämien	1'500		1'435.40	
5'000		3150.00	Unterhalt Drucker / Fotokopierer	3'500		4'773.15	
1'000		3170.00	Reisekosten und Spesen	1'000		720.00	
20'000		3320.00	Planmassige Abschreibung Software	20'000		0.00	
	80'000	4900.00	Interne Verrechnung Sachaufwand		80'000		80'000.00

Budget 2020		Konto	Erfolgsrechnung Funktionale Gliederung	Budget 2019		Rechnung 2018	
Aufwand	Ertrag			Aufwand	Ertrag	Aufwand	Ertrag
630'900	199'000 431'900	029	Verwaltungsliegenschaften	550'000	199'000 351'000	546'314.35	201'233.55 345'080.80
409'400	168'000 241'400	0291	Rathaus	363'500	168'000 195'500	337'944.48	171'820.00 166'124.48
147'000		3010.00	Besoldungen	146'000		147'080.60	
12'100		3050.00	Beiträge AHV, IV, EO, ALV, FAK	12'000		11'813.30	
15'100		3052.00	Beiträge an Pensionskassen	14'400		14'166.75	
3'800		3053.00	Beiträge an Kranken- und Unfallversicherungen	3'600		3'779.00	
500		3099.00	Übriger Personalaufwand	500		360.00	
6'000		3101.00	Betriebs- und Verbrauchsmaterial	6'000		6'915.35	
22'000		3111.00 K	Anschaffungen Maschinen, Geräte	2'000		0.00	
22'000		3120.00	Wasser, Energie, Heizmaterial	22'000		20'715.60	
3'000		3130.00	Dienstleistungen Dritter	5'000		2'921.90	
5'000		3134.00	Sachversicherungsprämien	5'000		5'013.85	
105'000		3144.00 K	Baulicher Unterhalt	80'000		57'278.13	
50'900		3300.40	Ordentliche Abschreibungen	50'000		50'900.00	
17'000		3910.00	Interne Verrechnung Dienstleistungen	17'000		17'000.00	
	80'000	4470.00	Mietzinsen		80'000		83'820.00
	88'000	4910.00	Interne Verrechnung Dienstleistungen		88'000		88'000.00

Budget 2020		Konto	Erfolgsrechnung	Budget 2019		Rechnung 2018	
Aufwand	Ertrag		Funktionale Gliederung	Aufwand	Ertrag	Aufwand	Ertrag
217'500	21'000	0292	Verwaltung Frauenfelderstrasse	182'500	21'000	205'133.52	18'953.55
	196'500						186'179.97
10'000		3101.00	Betriebs- und Verbrauchsmaterial	10'000		7'146.90	
15'000		3101.98	Aufwand Verpflegungsautomat	15'000		13'833.65	
2'000		3111.00	Anschaffung Maschinen, Geräte	2'000		0.00	
35'000		3120.00	Wasser, Energie, Heizmaterial	35'000		32'024.90	
6'500		3134.00	Sachversicherungsprämien	6'500		6'517.50	
60'000		3144.00 K	Baulicher Unterhalt	25'000		56'610.57	
89'000		3910.00	Interne Verrechnung Dienstleistungen	89'000		89'000.00	
	13'000	4260.98	Ertrag Verpflegungsautomat		13'000		12'250.55
	8'000	4470.00	Mietzinse		8'000		6'703.00
4'000	10'000	0293	Markthalle	4'000	10'000	3'236.35	10'460.00
6'000				6'000		7'223.65	
1'000		3120.00	Wasser, Energie, Heizmaterial	1'000		762.00	
500		3134.00	Sachversicherungsprämien	500		244.70	
1'000		3144.00	Baulicher Unterhalt	1'000		90.00	
1'500		3910.00	Interne Verrechnung Dienstleistungen	1'500		2'139.65	
	10'000	4470.00	Mietzinse		10'000		10'460.00

Budget 2020		Konto	Erfolgsrechnung Funktionale Gliederung	Budget 2019		Rechnung 2018	
Aufwand	Ertrag			Aufwand	Ertrag	Aufwand	Ertrag
4'781'500	3'426'700	1	OFFENTLICHE ORDNUNG UND SICHERHEIT	4'966'700	3'623'700	4'741'888.01	3'426'876.00
	1'354'800				1'343'000		1'315'012.01
330'100	183'500	11	Öffentliche Sicherheit	331'100	183'500	289'285.85	164'777.29
	146'600				147'600		124'508.56
330'100	183'500	1110	Sicherheits- / Ordnungsdienst	331'100	183'500	289'285.85	164'777.29
	146'600				147'600		124'508.56
4'500		3100.00	Büromaterial	4'500		2'097.20	
500		3110.00	Anschaffung Büromöbel und -geräte	500		0.00	
100		3130.01	Kommunikationskosten	100		42.30	
45'000		3130.10	Bewachung eigene Gebäude	45'000		40'376.05	
100'000		3130.11	Öffentlicher Sicherheitsdienst	100'000		104'240.45	
90'000		3130.12	Ordnungsdienst	90'000		88'343.10	
36'000		3130.13	Beteiligung Sicherheitsdienst Bahnhof	36'000		0.00	
2'000		3140.00	Unterhalt Stellplatz Fahrende	3'000		1'267.90	
9'000		3158.00	Unterhalt, Ausrüstung, Geräte, EDV	9'000		9'918.85	
43'000		3910.00	Interne Verrechnung Dienstleistungen	43'000		43'000.00	
	10'000	4240.01	Platzgelder, Gebühren		10'000		9'860.00
	150'000	4270.00	Bussen		150'000		131'417.29
	13'000	4612.00	Anteil Körperschaften Sicherheitskosten		13'000		13'000.00
	10'500	4910.00	Interne Verrechnung Dienstleistungen		10'500		10'500.00

Budget 2020		Konto	Erfolgsrechnung Funktionale Gliederung	Budget 2019		Rechnung 2018	
Aufwand	Ertrag			Aufwand	Ertrag	Aufwand	Ertrag
2'391'800	1'404'100 987'700	14	Allgemeines Rechtswesen	2'288'700	1'333'400 955'300	2'310'990.45	1'399'275.75 911'714.70
555'700	163'000 392'700	1401	Einwohnerdienste	554'800	163'000 391'800	561'775.10	169'855.65 391'919.45
306'000		3010.00	Besoldungen	304'000		300'375.90	
0		3010.09	Rückerstattung von Besoldung	0		-2'486.20	
0		3040.00	Familienzulage	5'000		4'860.00	
25'100		3050.00	Beiträge AHV, IV, EO, ALV, FAK	24'600		24'368.65	
33'600		3052.00	Beiträge an Pensionskassen	32'200		31'124.45	
9'500		3053.00	Beiträge an Kranken- und Unfallversicherungen	9'000		9'261.00	
1'000		3099.00	Übriger Personalaufwand	1'000		966.00	
1'500		3130.09	Diverser Aufwand	0		1'147.10	
6'000		3150.00	Unterhalt Büromöbel und -geräte	6'000		4'423.15	
100'000		3601.00	ID, Fremdenpolizei	100'000		114'735.05	
73'000		3900.00	Interne Verrechnung Sachaufwand	73'000		73'000.00	
	140'000	4210.10	Gebühren Einwohnerdienste		140'000		146'875.65
	3'000	4210.14	Diverse Gebühren		3'000		2'980.00
	20'000	4910.00	Interne Verrechnung Dienstleistungen		20'000		20'000.00
583'000	70'000 513'000	1402	Berufsbeistandschaft Weinfelden	548'000	70'000 478'000	548'654.65	88'800.00 459'854.65
583'000		3632.00	Kostenanteil Regionale Berufsbeistandschaft	548'000		548'654.65	88'800.00
	70'000	4210.00	Gebühren für Amtshandlungen		70'000		
31'500	5'000 26'500	1403	Mietschlichtung	33'500	6'000 27'500	14'719.95	3'922.40 10'797.55
15'000		3000.01	Schlichtungsbehörde Mietwesen	17'000		1'071.55	
2'000		3050.00	Beiträge AHV, IV, EO, ALV, FAK	2'000		-370.35	
1'500		3170.00	Reisekosten und Spesen	1'500		1'018.75	
13'000		3910.00	Interne Verrechnung Dienstleistungen	13'000		13'000.00	
	5'000	4612.00	Dienstleistungen Mietschlichtungsstelle		6'000		3'922.40

Budget 2020		Konto	Erfolgsrechnung Funktionale Gliederung	Budget 2019		Rechnung 2018	
Aufwand	Ertrag			Aufwand	Ertrag	Aufwand	Ertrag
79'000	40'000	1404	Marktwesen	84'000	45'000	75'311.00	36'874.00
500	39'000	3000.02	Tag- und Sitzungsgelder	500		0.00	38'437.00
12'000		3102.00	Drucksachen, Publikationen	12'000		10'828.90	
16'000		3120.00	Wasser, Energie	16'000		15'879.70	
5'000		3151.00	Unterhalt Maschinen, Geräte	5'000		177.50	
500		3170.00	Reisekosten und Spesen	500		518.50	
45'000		3910.00	Interne Verrechnung Dienstleistungen	50'000		47'906.40	
	40'000	4240.01	Marktgebühren		45'000		36'874.00
19'500	3'000	1405	Grundbuch, Mass und Gewicht	22'000	3'000	15'127.80	4'421.75
	16'500				19'000		10'706.05
1'000		3130.08	Plan- und Datenlieferungen	1'000		0.00	
5'000		3132.01	Honorare Leitungskataster	5'000		4'622.55	
2'500		3132.10	GIS	3'000		2'300.70	
2'000		3132.11	Vermessungsmutationen	2'000		876.50	
6'000		3132.12	Nachführung Vermessungswerk	6'000		5'697.45	
3'000		3132.13	Nachführung OEREB-Kataster	5'000		1'630.60	
	3'000	4240.02	Gebühren Datenabgabe an Dritte		3'000		4'421.75
1'123'100	1'123'100	1408	Regionale Berufsbeistandschaft Weinfelden	1'046'400	1'046'400	1'095'401.95	1'095'401.95
	0				0		0.00
665'000		3010.00 K	Besoldungen	626'000		671'759.70	
8'000		3010.01	Besoldungen privater Beistände	8'000		4'050.00	
0		3010.09	Rückerstattungen von Besoldungen	0		-7'894.25	
8'100		3040.00	Familienzulage	5'400		6'255.00	
54'000		3050.00	Beiträge AHV, IV, EO, ALV, FAK	51'000		53'357.30	
66'000		3052.00	Beiträge an Pensionskassen	64'000		66'476.20	
20'500		3053.00	Beiträge an Kranken- und Unfallversicherungen	18'500		20'593.00	
16'000		3090.00 K	Aus- und Weiterbildung	14'000		1'695.00	
2'000		3099.00	Übriger Personalaufwand	2'000		4'096.35	
5'000		3100.00	Büromaterial	5'000		2'315.70	
10'000		3110.00 K	Anschaffung Büromöbel und -geräte	5'000		34.90	
3'000		3130.01	Kommunikationskosten	3'000		2'965.25	

Budget 2020		Konto	Erfolgsrechnung Funktionale Gliederung	Budget 2019		Rechnung 2018	
Aufwand	Ertrag			Aufwand	Ertrag	Aufwand	Ertrag
5'500		3130.02	Porto	5'500		5'440.00	
1'000		3130.81	externe Dienstleistungen, Beiträge	5'000		900.00	
15'000		3132.00 K	Honorare externer Berater, Fachexperten	8'000		11'010.25	
20'000		3132.10 K	Externe Mandatsführung	0		0.00	
30'000		3133.00	Outsourcing / Wartung Informatik	30'000		25'451.25	
5'000		3134.00	Sachversicherungsprämien	5'000		4'000.00	
6'000		3150.00	Unterhalt Büromöbel und -geräte	6'000		6'831.20	
3'000		3151.02	Unterhalt Dienstfahrzeug	3'000		2'752.60	
58'000		3160.00	Miete Liegenschaft	58'000		57'546.00	
9'000		3160.01	Nebenkosten Liegenschaft	9'000		8'913.40	
2'000		3170.00	Reisekosten und Spesen	4'000		1'493.10	
0		3300.60	Abschreibung Infrastruktur, Auto	0		2'810.00	
97'000		3632.02	Gebührensablieferung Gemeinden	97'000		128'550.00	
4'000		3900.00	Interne Verrechnung Sachaufwand	4'000		4'000.00	
10'000		3910.00	Interne Verrechnung Dienstleistungen	10'000		10'000.00	
	10'000	4210.21	Gebühren Berg		10'000		6'600.00
	2'000	4210.22	Gebühren Birwinken		2'000		3'000.00
	15'000	4210.23	Gebühren Bürglen		15'000		30'150.00
	70'000	4210.24	Gebühren Weinfeld		70'000		88'800.00
	1'026'100	4612.00	Kostenanteil Vertragsgemeinden		949'400		966'851.95
1'448'500	1'348'500	15	Feuerwehr	1'765'500	1'655'500	1'465'136.31	1'355'136.31
	100'000				110'000		110'000.00
1'348'500	1'348'500	1500	Feuerwehr	1'655'500	1'655'500	1'355'136.31	1'355'136.31
	0				0		0.00
4'500		3000.00	Sitzungsgelder Feuerschutzkommission	4'500		4'226.60	
146'000		3010.00	Besoldungen	142'900		144'271.00	
35'000		3010.01	Fixa Kdo und Chargierte	35'000		33'207.00	
190'000		3010.02	Besoldungen Mannschaft	190'000		171'671.85	
60'000		3010.03	Sold Einsätze	60'000		64'812.50	
2'700		3040.00	Familienzulage	4'400		3'150.00	
16'600		3050.00	Beiträge AHV, IV, EO, ALV, FAK	16'600		15'894.95	
15'500		3052.00	Beiträge an Pensionskassen	14'600		14'599.10	
5'500		3053.00	Beiträge an Kranken- und Unfallversicherungen	5'500		4'707.40	

Budget 2020		Konto	Erfolgsrechnung Funktionale Gliederung	Budget 2019		Rechnung 2018	
Aufwand	Ertrag			Aufwand	Ertrag	Aufwand	Ertrag
66'200		3090.00	Aus- und Weiterbildungskurse, Delegationen	81'500		65'087.85	
6'800		3099.00	Arztuntersuchungen, Diverses	7'500		5'911.20	
10'000		3100.00	Büromaterial, Drucksachen	9'300		9'921.60	
10'000		3101.00	Betriebs-, Unterhalt- und Verbrauchsmaterial	5'000		8'571.33	
10'000		3101.01	Uebungsmaterial	10'000		6'631.40	
10'000		3101.02	Treibstoffe	10'000		7'249.25	
10'000		3111.10 K	Anschaffung Fahrzeuge	0		0.00	
46'300		3111.20 K	Anschaffung Maschinen und Geräte	17'700		101'699.63	
41'800		3112.00	Anschaffung Ausrüstung	61'400		56'453.55	
22'000		3120.00	Wasser, Energie, Heizmaterial	22'000		19'765.85	
24'000		3130.01	Kommunikationskosten	25'000		20'410.55	
4'000		3130.02	Porto	4'000		4'000.00	
20'000		3130.05	Unterhalt EDV, Informatik	18'700		13'949.95	
4'000		3130.06	Mitglieder- und Verbandsbeiträge	4'000		3'684.00	
23'000		3130.13	Feuerwehriassesse, Jahresrapporte	21'000		29'312.75	
16'700		3130.81	TBW AG, Pikettdienst	16'700		16'155.00	
5'000		3130.82	Aufwand bei Schadenfällen	5'000		12'709.85	
19'800		3130.90	Bezugsprovision Feuerwehersatzabgabe	20'000		19'586.05	
2'000		3134.00	Sachversicherungsprämien	2'000		2'000.00	
22'000		3134.20	Fahrzeugversicherungsprämien	32'000		28'562.70	
6'000		3134.30	Gebäudeversicherungsprämien	7'000		5'477.75	
20'000		3143.02	Unterhalt Hydranten	20'000		17'306.05	
35'000		3144.00 K	Baulicher Unterhalt	23'000		23'580.60	
30'400		3151.01	Unterhalt Maschinen, Geräte	23'700		26'820.37	
20'100		3151.02	Unterhalt Fahrzeuge	64'300		23'351.26	
13'000		3151.10	Unterhalt Ausrüstung	13'000		7'324.04	
44'600		3151.11	Chemiewehrstützpunkt Weinfeld	365'000		85'638.87	
20'400		3151.12	Saniitätszug	1'300		1'131.95	
18'600		3151.13	Strassenrettung	7'700		6'180.49	
6'400		3151.14	Eisenbahnstützpunkt	0		0.00	
8'000		3161.00	Benützungskosten Fremdanlagen	15'000		0.00	
13'500		3170.00	Reisekosten und Spesen	13'500		14'295.50	
0		3181.10	Abschreibungen Forderungen	0		4'256.00	
191'000		3300.41	Ordentliche Abschreibung Liegenschaften innerhalb Spezialfinanzierung	190'000		191'500.00	

Budget 2020		Konto	Erfolgsrechnung Funktionale Gliederung	Budget 2019		Rechnung 2018	
Aufwand	Ertrag			Aufwand	Ertrag	Aufwand	Ertrag
49'100		3510.00 K	Einlagen in Spezialfinanzierungen EK	35'700		30'070.52	
5'000		3900.00	Interne Verrechnung Sachaufwand	5'000		5'000.00	
18'000		3910.00	Interne Verrechnung Dienstleistungen	25'000		25'000.00	
	990'000	4200.00	Feuerwehripflichtersatzabgaben		1'000'000		979'301.61
	10'000	4260.22	Kostenanteil Dritter		10'000		13'868.60
	45'000	4260.60	Rückerstattungen Dritter		45'000		40'938.65
	9'300	4260.61	Rückerstattungen Sanitätszug		9'000		9'292.70
	30'000	4260.62	Rückerstattungen Strassenrettung		30'000		28'100.65
	11'000	4260.63 K	Rückerstattung Eisenbahnstützpunkt	0	0		0.00
	3'500	4470.00	Sicherheitszentrum, Vermietung		5'000		3'680.00
	154'000	4631.01	Rückerstattung Chemiewehrstützpunkt		478'000		155'230.15
	0	4631.02	Rückerstattung Chemiewehr Depot		0		18'000.00
	63'000	4631.10	Gebäudeversicherung, Pauschalvergütungen		63'000		63'139.00
	32'700	4631.11	Gebäudeversicherung, Subventionen		15'500		43'584.95
100'000	0	1501	Sicherheitszentrum (steuerfinanziert)	110'000	0	110'000	0
	100'000				110'000		110'000.00
100'000		3300.40	Ordentliche Abschreibung ausserhalb Spezialfinanzierung	110'000		110'000.00	
611'100	490'600	16	Militär, Zivilschutz, Sicherheit	581'400	451'300	676'475.40	507'686.65
	120'500				130'100		168'788.75
336'200	215'700	1620	Amt für Sicherheit	295'800	165'700	409'465.95	240'677.20
	120'500				130'100		168'788.75
4'000		3000.02	Sitzungsgelder Zivilschutzkommission	4'000		4'163.70	
150'400		3010.00	Besoldungen	145'300		150'250.00	
-2'500		3010.09	Rückerstattungen von Besoldungen	-2'500		-2'651.70	
0		3040.00	Familienzulage	0		810.00	
12'100		3050.00	Beiträge AHV, IV, EO, ALV, FAK	12'000		12'110.15	
15'200		3052.00	Beiträge an Pensionskassen	13'800		14'793.65	
5'000		3053.00	Beiträge an Kranken- und Unfallversicherungen	4'000		4'551.00	
1'000		3090.00	Aus- und Weiterbildung	2'000		0.00	
300		3099.00	Übriger Personalaufwand	300		350.00	
200		3100.00	Büromaterial	200		118.10	

Budget 2020		Konto	Erfolgsrechnung Funktionale Gliederung	Budget 2019		Rechnung 2018	
Aufwand	Ertrag			Aufwand	Ertrag	Aufwand	Ertrag
1'000		3111.00	Anschaffungen Maschinen, Geräte	1'000		1'824.20	
3'500		3130.01	Kommunikationskosten	3'500		3'224.20	
1'000		3130.02	Porto	1'000		1'500.00	
2'000		3134.00	Sachversicherungsprämien	2'000		1'909.10	
4'000		3144.01	Unterhalt Sammelraum GGZ	5'000		3'479.25	
10'000		3144.02	Unterhalt BS-Anlage Güttingersreuti	21'000		9'638.25	
7'000		3144.03	Unterhalt Notspital	7'000		27'243.15	
1'000		3144.04	Unterhalt Sanitätsposten Pfarreizentrum	1'000		567.40	
2'000		3144.05	Unterhalt BSA Sangenfeld	2'000		1'426.10	
2'000		3144.06	Unterhalt Diverse Sammelräume	2'000		60'414.75	
500		3144.10	Unterhalt Schiessanlage	500		50'158.35	
5'000		3150.00	Unterhalt Büromöbel und -geräte	6'000		4'487.00	
1'000		3151.00	Unterhalt Maschinen, Geräte, Fahrzeuge	1'000		0.00	
1'000		3170.00	Reisekosten und Spesen	1'000		0.00	
57'000		3612.00	Verbandsbeiträge ZSO Bezirk, Diverse	60'200		56'599.30	
50'000		3707.01 K	Ersatzbeiträge Schutzraum an Kanton	0		0.00	
2'500		3900.00	Interne Verrechnung Sachaufwand	2'500		2'500.00	
	32'000	4260.00	Rückerstattung ZSO Bezirk		32'000		32'000.00
	200	4610.00	Rückerstattungen Einquartierungen		200		35.00
	8'000	4630.00 K	Bundesbeiträge an Sachaufwendungen		0		0.00
	15'000	4630.01	Rückerstattung Sammelraum GGZ		15'000		15'000.00
	8'500	4630.02	Rückerstattung BS-Anlage Güttingersreuti		15'000		12'616.40
	0	4630.03	Rückerstattung Notspital		4'500		19'341.60
	10'000	4631.00	Rückerstattung aus Ersatzbeiträgen		10'000		72'684.20
	50'000	4707.01	Ersatzbeiträge Schutzraum für Kanton		0		0.00
	1'000	4900.00	Interne Verrechnung Sachaufwand		1'000		1'000.00
	91'000	4910.00	Interne Verrechnung Dienstleistungen		88'000		88'000.00

Budget 2020		Konto	Erfolgsrechnung Funktionale Gliederung	Budget 2019		Rechnung 2018	
Aufwand	Ertrag			Aufwand	Ertrag	Aufwand	Ertrag
251'400	251'400	1626	Zivilschutz ZSO Bezirk Weinfelden	262'900	262'900	247'459.70	247'459.70
	0				0		0.00
5'000		3000.01	Zivilschutzkommission	5'000		3'136.15	
106'200		3010.00	Besoldung Berufspersonal	105'600		104'638.30	
20'000		3010.01	Besoldung Milizkader	28'500		16'500.00	
-2'500		3010.09	Rückerstattungen von Besoldungen	-2'500		-2'951.40	
8'700		3010.80	Sold für AdZS	8'700		6'874.40	
8'700		3050.00	Beiträge AHV, IV, EO, ALV, FAK	8'700		8'678.80	
11'300		3052.00	Beiträge an Pensionskassen	10'600		11'308.70	
3'600		3053.00	Beiträge an Kranken- und Unfallversicherungen	2'900		3'644.00	
2'000		3090.00	Aus- und Weiterbildung	3'000		966.40	
8'000		3100.00	Büromaterial, Drucksachen	8'000		8'000.00	
5'000		3111.00	Anschaffung Maschinen, Geräte	5'000		4'435.85	
17'000		3120.80	Verpflegung Dienstmitgl.	17'000		19'363.70	
6'000		3130.00	Porti, Telefon	6'000		6'000.00	
2'000		3134.00	Sachversicherungsprämien	2'000		2'000.00	
6'000		3151.01	Unterhalt Ausrüstung, Maschinen, Geräte	5'000		3'076.90	
10'000		3151.02	Unterhalt Fahrzeuge	10'000		6'879.30	
24'400		3161.00	Büroinfrastruktur, EDV	24'400		23'000.00	
2'000		3169.80	Miete und Benützungskosten Räume	5'000		0.00	
3'000		3170.00	Reisekosten und Spesen	5'000		2'743.45	
5'000		3612.00	Verwaltungskostenanteil an Weinfelden	5'000		5'000.00	
0		3612.02	Aufwand Ausbau ZSO Bezirk Weinfelden	0		14'165.15	
	251'400	4612.00	Rückerstattungen Vertragsgemeinden		262'900		247'459.70

Budget 2020		Konto	Erfolgsrechnung Funktionale Gliederung	Budget 2019		Rechnung 2018	
Aufwand	Ertrag			Aufwand	Ertrag	Aufwand	Ertrag
23'500	23'500	1627	Regionaler Führungsstab	22'700	22'700	19'549.75	19'549.75
	0				0	0.00	0.00
9'000		3010.00	Besoldungen Kommando, Chargierte	5'500		10'651.40	
4'000		3010.01	Besoldungen Stabsmitglieder	4'000		0.00	
500		3050.00	Beiträge AHV, IV, EO, ALV, FAK	200		525.60	
1'000		3100.00	Büromaterial, Drucksachen	1'000		1'277.35	
3'000		3111.00	Anschaffung Maschinen, Geräte	1'000		1'192.60	
1'000		3161.00	Büroinfrastruktur, EDV	1'000		940.80	
2'000		3170.00	Reisekosten und Spesen	7'000		1'962.00	
1'000		3900.00	Interne Verrechnung Sachaufwand	1'000		1'000.00	
2'000		3910.00	Interne Verrechnung Dienstleistungen	2'000		2'000.00	
		4612.00	Rückstellungen Vertragsgemeinden		22'700		19'549.75
	23'500						

Budget 2020		Konto	Erfolgsrechnung Funktionale Gliederung	Budget 2019		Rechnung 2018	
Aufwand	Ertrag			Aufwand	Ertrag	Aufwand	Ertrag
4'964'300	1'971'100 2'993'200	3	KULTUR, SPORT UND FREIZEIT	4'993'400	1'935'100 3'058'300	4'763'304.91	1'921'127.32 2'842'177.59
54'000	0 54'000	0 31	Kulturerbe	54'000	0 54'000	15'156.40	0.00 15'156.40
3'000	0 3'000	0 3110	Museen	3'000	0 3'000	3'000.00	0.00 3'000.00
3'000		3111.00	Einlage in Kultur- und Museumsfonds	3'000		3'000.00	
51'000	0 51'000	0 3120	Denkmalpflege und Heimatschutz	51'000	0 51'000	12'156.40	0.00 12'156.40
1'000		3636.00	Diverse Beiträge	1'000		1'034.40	
50'000		3637.00	Beitrag Restaurationen	50'000		11'122.00	
1'038'300	357'100 681'200	32	Übrige Kultur	968'700	360'100 608'600	1'006'673.98	334'714.92 671'959.06
130'000	0 130'000	0 3210	Bibliotheken	130'000	0 130'000	130'000.00	0.00 130'000.00
130'000		3635.01	Beitrag Regionalbibliothek	130'000		130'000.00	

Budget 2020		Konto	Erfolgsrechnung Funktionale Gliederung	Budget 2019		Rechnung 2018	
Aufwand	Ertrag			Aufwand	Ertrag	Aufwand	Ertrag
253'500	140'000 113'500	322	Konzerte und Theater	256'500	143'000 113'500	257'280.42	144'600.42 112'680.00
113'500	0 113'500	3220	Konzert und Theater	113'500	0 113'500	112'680.00	0.00 112'680.00
25'000	3636.01	3636.01	Beitrag an Theaterhaus	25'000		25'000.00	
36'000	3636.02	3636.02	Beitrag an Theater- und Konzertgesellschaft	36'000		36'000.00	
21'500	3636.03	3636.03	Beitrag an Produktion Theatervereine	21'500		21'500.00	
30'000	3636.04	3636.04	Beitrag an Musikverein	30'000		29'780.00	
1'000	3636.05	3636.05	Diverse Beiträge	1'000		400.00	
140'000	140'000 0	3229	Theaterhaus	143'000	143'000 0	144'600.42	144'600.42 0.00
500	3100.00	3100.00	Büromaterial, Drucksachen	1'000		682.65	
3'000	3111.20	3111.20	Bühnentechnik	4'000		1'788.04	
21'000	3120.00	3120.00	Wasser, Energie, Heizmaterial, Reinigung	21'000		20'129.45	
6'000	3130.12	3130.12	Gastspiele	6'000		5'407.00	
19'000	3130.40	3130.40	Marketing, Programme	18'000		21'157.53	
34'000	3131.00	3131.00	Dienstleistungen, Administration	34'000		34'146.00	
4'000	3144.00	3144.00	Baulicher Unterhalt	5'000		17'427.95	
2'000	3151.01	3151.01	Unterhalt Maschinen, Geräte	2'000		710.80	
2'000	3159.00	3159.00	Betriebs- und Verbrauchsmaterial	2'000		1'301.00	
11'700	3160.00	3160.00	Baurechtszins	11'700		5'850.00	
35'000	3300.41	3300.41	Amortisation Darlehen	35'000		35'000.00	
800	3500.00 K	3500.00 K	Einlagen in Spezialfinanzierungen FK	2'300		0.00	
1'000	3910.00	3910.00	Interne Verrechnung Dienstleistungen	1'000		1'000.00	
	14'000	4240.01	Benützungsgebühren, Vermietungen		17'000		11'405.00
	1'000	4240.02	Verkauf Getränke		1'000		530.85
	0	4500.00	Entnahmen aus Spezialfinanzierung FK		0		7'664.57
	90'000	4631.00	Beitrag Kanton Thurgau		90'000		90'000.00
	35'000	4632.01	Beiträge Gemeinden		35'000		35'000.00

Budget 2020		Konto	Erfolgsrechnung Funktionale Gliederung	Budget 2019		Rechnung 2018	
Aufwand	Ertrag			Aufwand	Ertrag	Aufwand	Ertrag
180'200	35'100 145'100	3290	Kulturförderung	162'200	35'100 127'100	174'223.76	34'220.00 140'003.76
4'000		3000.02	Kulturkommission	4'000		3'706.65	
33'700		3010.00	Besoldung Info-Stelle Kultur/Tourismus	32'000		31'830.95	
1'300		3040.00	Familienzulage	1'300		1'215.00	
2'800		3050.00	Beiträge AHV, IV, EO, ALV, FAK	2'600		2'584.30	
3'400		3052.00	Beiträge an Pensionskassen	3'100		2'965.10	
1'000		3053.00	Beiträge an Kranken- und Unfallversicherungen	1'000		818.00	
1'000		3099.00	Übrige Personalaufwand	200		160.00	
20'000		3102.00	Drucksachen, Publikationen	15'000		22'859.36	
2'000		3130.02	Porto, Telefon	2'000		1'743.25	
22'000		3130.10	Bundes-, Jungbürgerfeier / Anlässe	22'000		17'372.70	
8'000		3169.00	Miete Flügel Rathausaal	8'000		9'669.00	
23'000		3632.00	Beitrag an Kulturpool Mittelthurgau	23'000		22'676.00	
2'000		3635.10	Ausstellungen, Diverses	2'000		320.00	
15'000		3636.00 K	Verschiedene Beiträge	5'000		20'306.50	
10'000		3636.01	Beiträge an Kulturvereine	10'000		6'522.75	
2'000		3636.02	Volkshochschule	2'000		2'000.00	
2'000		3636.03	Kulturverein Frohsinn	2'000		2'000.00	
7'000		3636.20	Vereinsbeiträge Jugendarbeit	7'000		6'720.00	
15'000		3637.00	Projekte Kulturkommission	15'000		11'468.50	
5'000		3910.00	Interne Verrechnung Dienstleistungen	5'000		7'285.70	
	10'000	4240.00	Dienstleistungen, Vermietungen		10'000		8'315.00
	100	4250.00	Verkäufe		100		545.00
	3'000	4260.00	Kostenanteil Flügel Rathaus		3'000		3'360.00
	22'000	4910.00	Interne Verrechnung Dienstleistungen		22'000		22'000.00
474'600	182'000 292'600	3291	Saal Thurgauerhof	420'000	182'000 238'000	445'169.80	155'894.50 289'275.30
35'000		3101.00	Betriebsmaterial, Reinigung, Hauswartung	35'000		30'263.70	
1'000		3111.00	Anschaffung Maschinen, Geräte	2'000		0.00	
70'000		3120.00	Wasser, Energie, Heizmaterial	70'000		69'912.30	
1'000		3130.40	Marketing	1'000		0.00	
35'000		3131.00	Dienstleistungen, Administration	35'000		34'524.60	
4'000		3134.00	Sachversicherungsprämien	4'000		2'897.80	

Budget 2020		Konto	Erfolgsrechnung Funktionale Gliederung	Budget 2019		Rechnung 2018	
Aufwand	Ertrag			Aufwand	Ertrag	Aufwand	Ertrag
120'000		3144.00 K	Baulicher Unterhalt	57'000		101'913.75	
70'000		3144.10	STWEG, Kostenabrechnung	70'000		68'057.65	
1'000		3151.01	Unterhalt Maschinen, Geräte	3'000		0.00	
134'600		3300.40	Ordentliche Abschreibungen	140'000		134'600.00	
3'000		3910.00	Interne Verrechnung Dienstleistungen	3'000		3'000.00	
	160'000	4240.01	Raumvermietung Saal / Küche		160'000		140'665.25
	22'000	4240.02	F & B - Provisionen		22'000		15'229.25
3'872'000	1'614'000	34	Sport und Freizeit	3'970'700	1'575'000	3'741'474.53	1'586'412.40
	2'258'000				2'395'700		2'155'062.13
3'068'200	1'379'000	341	Sport	3'011'400	1'340'000	3'099'082.91	1'360'865.30
	1'689'200				1'671'400		1'738'217.61
96'500	5'000	3410	Sport allgemein	95'300	5'000	109'786.40	5'000.00
	91'500				90'300		104'786.40
3'000		3000.02	Sportkommission	3'000		2'918.45	
46'100		3010.00	Besoldungen	46'100		47'091.15	
3'800		3050.00	Beiträge AHV, IV, EO, ALV, FAK	3'800		3'830.05	
4'700		3052.00	Beiträge an Pensionskassen	4'500		4'495.40	
1'400		3053.00	Beiträge an Kranken- und Unfallversicherungen	1'400		148.00	
2'000		3090.00	Aus- und Weiterbildungen	2'000		0.00	
500		3099.00	Übriger Personalaufwand	500		160.00	
1'000		3100.00	Büromaterial, Drucksachen	1'000		1'561.25	
1'000		3110.00	Anschaffung Geräte, Einrichtungen	1'000		0.00	
2'000		3130.12	Eigene Anlässe	2'000		500.00	
3'000		3130.40	Marketing	2'000		0.00	
0		3131.00	Sportanlagenkonzept Güttingersreuti	0		14'033.35	
4'000		3133.00	Unterhalt Informatik	4'000		13'817.95	
1'000		3143.00	Unterhalt Vita Parcours	1'000		0.00	
1'000		3144.00	Büro Güttingersreuti, Unterhalt	1'000		1'118.10	

Budget 2020		Konto	Erfolgsrechnung Funktionale Gliederung	Budget 2019		Rechnung 2018	
Aufwand	Ertrag			Aufwand	Ertrag	Aufwand	Ertrag
4'000		3636.08	Beiträge an Sportvereine	5'000		2'672.70	
13'000		3636.09	Vereinsbeiträge Jugendarbeit	12'000		12'440.00	
5'000		3636.10	Santis Classic	5'000		5'000.00	
	5'000	4612.90	Beitrag Schulgemeinden an Sportsekretariat		5'000		5'000.00
610'000	204'000	3411	Schwimmbad	497'600	204'000	486'692.34	257'370.20
	406'000				293'600		229'322.14
180'000		3010.00	Besoldungen	178'200		201'211.45	
1'400		3040.00	Familienzulage	700		1'800.00	
14'500		3050.00	Beiträge AHV, IV, EO, ALV, FAK	14'200		16'395.95	
16'300		3052.00	Beiträge an Pensionskassen	15'500		16'138.30	
6'300		3053.00	Beiträge an Kranken- und Unfallversicherungen	6'000		6'204.00	
5'000		3090.00	Aus- und Weiterbildung	3'000		0.00	
500		3099.00	Uebriger Personalaufwand	500		350.00	
12'000		3101.01	Chemikalien	12'000		11'557.40	
3'000		3101.02	Reinigungsmaterial	3'000		1'855.35	
4'000		3105.00	Wareneinkauf	4'000		4'360.88	
5'000		3106.00 K	Sicherheitsmassnahmen	11'500		0.00	
3'000		3111.00	Anschaffung Maschinen, Geräte	3'000		5'081.80	
60'000		3120.00	Wasser, Energie, Heizmaterial	70'000		51'738.40	
2'000		3130.00	Drucksachen, Inserate	2'000		2'141.65	
2'500		3130.01	Kommunikationskosten	2'500		2'613.85	
7'000		3137.02	MWSt-Ablieferung bei Pauschalsteuer	7'000		8'314.10	
15'000		3140.00	Unterhalt Grünanlagen	15'000		13'109.85	
200'000		3144.00 K	Unterhalt der baulichen Anlagen	77'000		35'965.51	
15'000		3151.00	Unterhalt Maschinen, Geräte	15'000		12'322.50	
500		3170.00	Reisekosten und Spesen	500		0.00	
5'000		3199.00	Übriger Betriebsaufwand	5'000		11'674.55	
15'000		3300.40	Ordentliche Abschreibungen	15'000		52'856.80	
37'000		3910.00	Interne Verrechnung Dienstleistungen	37'000		31'000.00	
	180'000	4240.02	Eintritte		180'000		225'462.70
	4'000	4240.05	Vermietung		4'000		5'324.00
	6'000	4250.00	Verkäufe		6'000		6'758.30
	14'000	4470.00	Miete Kiosk		14'000		19'825.20

Budget 2020		Konto	Erfolgsrechnung Funktionale Gliederung	Budget 2019		Rechnung 2018	
Aufwand	Ertrag			Aufwand	Ertrag	Aufwand	Ertrag
946'700	582'000 364'700	3412	Hallenbad	902'800	534'000 368'800	907'289.98	549'041.05 358'248.93
350'000		3010.00	Besoldungen	360'500		337'715.65	
0		3010.09	Rückerstattungen von Besoldungen	0		-5'360.65	
0		3040.00	Familienzulage	0		945.00	
28'600		3050.00	Beiträge AHV, IV, EO, ALV, FAK	29'100		27'082.10	
34'600		3052.00	Beiträge an Pensionskassen	35'200		32'166.75	
10'500		3053.00	Beiträge an Kranken- und Unfallversicherungen	10'500		10'412.00	
5'000		3090.00	Aus- und Weiterbildung	1'000		326.15	
1'000		3099.00	Übriger Personalaufwand	1'000		1'210.00	
5'000		3101.00	Betriebs- und Verbrauchsmaterial	5'000		7'162.50	
12'000		3101.01	Chemikalien	12'000		8'413.00	
8'000		3101.02	Reinigungsmaterial	8'000		6'231.80	
25'000		3105.00	Wareneinkauf	25'000		18'513.90	
5'000		3106.00	Sicherheitsmassnahmen	11'500		0.00	
3'000		3111.00	Anschaffung Maschinen, Geräte	3'000		6'787.50	
150'000		3120.00	Wasser, Energie, Heizmaterial	150'000		141'032.25	
3'500		3130.01	Kommunikationskosten	1'000		3'700.30	
2'000		3130.05	Dienstleistungen Informatik	19'500		0.00	
3'500		3134.00	Sachversicherungsprämien	3'500		0.00	
13'000		3137.02	MWSt-Ablieferung bei Pauschalsteuer	13'000		11'683.25	
95'000		3144.00 K	Baulicher Unterhalt	22'000		48'089.43	
25'000		3151.00	Unterhalt Geräte, Einrichtungen	25'000		76'413.70	
1'000		3170.00	Reisekosten und Spesen	1'000		0.00	
12'000		3199.00	Übriger Betriebsaufwand	12'000		21'526.85	
140'000		3611.00	Anteil Sanierungskosten	140'000		139'238.50	
2'000		3900.00	Interne Verrechnung Sachaufwand	2'000		2'000.00	
12'000		3910.00	Interne Verrechnung Dienstleistungen	12'000		12'000.00	
	305'000	4240.01	Eintritte Barverkauf		300'000		301'773.00
	25'000	4240.02	Eintritte von Dritten		25'000		28'696.20
	35'000	4240.03	Parkplatzgebühren		32'000		36'397.90
	35'000	4250.00	Warenverkäufe		35'000		30'046.90
	2'000	4260.00	Vermietungen		2'000		1'987.05
	140'000	4631.00 K	Kantonsbeitrag		100'000		109'505.00
	40'000	4632.00	Beiträge Nachbargemeinden		40'000		40'635.00

Budget 2020		Konto	Erfolgsrechnung Funktionale Gliederung	Budget 2019		Rechnung 2018	
Aufwand	Ertrag			Aufwand	Ertrag	Aufwand	Ertrag
658'200	417'000	3413	Eishalle	643'300	426'000	731'212.79	403'636.75
213'300	241'200		Besoldungen	212'200	217'300	206'512.15	327'576.04
0		3010.00	Rückerstattungen von Besoldungen	0		-6'312.50	
3'400		3040.00	Familienzulage	700		956.25	
17'500		3050.00	Beiträge AHV, IV, EO, ALV, FAK	17'400		16'286.95	
16'500		3052.00	Beiträge an Pensionskassen	16'000		15'879.05	
6'500		3053.00	Beiträge an Kranken- und Unfallversicherungen	6'500		6'367.00	
3'000		3090.00	Aus- und Weiterbildung	8'000		660.00	
500		3099.00	Übriger Personalaufwand	500		200.00	
10'000		3101.00	Reinigungsmaterial	10'000		10'141.10	
3'000		3111.00	Anschaffung Geräte, Maschinen	3'000		1'219.15	
2'000		3111.01	Anschaffung Schlittschuhe	2'000		832.80	
138'000		3120.00 K	Wasser, Energie, Heizmaterial	135'000		135'909.35	
3'000		3130.01	Kommunikationskosten	1'000		3'920.35	
15'000		3134.00	Sachversicherungsprämien	15'000		15'830.45	
0		3137.02 K	MWSt-Ablieferung bei Pauschalsteuer	3'500		2'827.43	
54'000		3144.00 K	Baulicher Unterhalt	45'000		94'411.91	
35'000		3151.00 K	Unterhalt Maschinen, Geräte, Fahrzeuge	30'000		31'111.95	
5'000		3160.00	Lagermiete Inlineboden	5'000		800.00	
500		3170.00	Reisekosten und Spesen	500		0.00	
2'000		3199.00	Übriger Betriebsaufwand	2'000		2'659.40	
100'000		3300.40	Ordentliche Abschreibungen	100'000		161'000.00	
22'000		3636.00	Beiträge an Weinfelder Eissportvereine	22'000		22'000.00	
2'000		3900.00	Interne Verrechnung Sachaufwand	2'000		2'000.00	
6'000		3910.00	Interne Verrechnung Dienstleistungen	6'000		6'000.00	
	30'000	4240.01	Öffentlicher Eislauf		30'000		24'452.00
	280'000	4240.02	Eisfeldvermietung		280'000		263'358.00
	8'000	4240.03	Vermietung Materialkasten		8'000		7'943.20
	15'000	4240.05	Raumvermietung		15'000		13'677.00
	30'000	4240.50	Schlittschuhvermietung		30'000		27'937.40
	5'000	4240.51	Schlittschuhservice		5'000		2'822.00
	0	4250.01 K	Platzmiete Werbung		12'000		12'924.00
	4'000	4290.00	Verschiedene Einnahmen		4'000		4'704.35

Budget 2020		Konto	Erfolgsrechnung Funktionale Gliederung	Budget 2019		Rechnung 2018	
Aufwand	Ertrag			Aufwand	Ertrag	Aufwand	Ertrag
	11'000	4470.01	Hallenvermietung Sommerbetrieb		8'000		11'818.80
	30'000	4612.00	Beiträge Schulgemeinden		30'000		30'000.00
	4'000	4910.00	Interne Verrechnung Dienstleistungen		4'000		4'000.00
18'000	30'000	3414	Restaurant Sportsbar	17'000	30'000	87'196.48	13'500.00
12'000				13'000			73'696.48
5'000		3120.00	Wasser, Energie, Heizmaterial	5'000		11'640.90	
6'000		3144.00	Baulicher Unterhalt	5'000		72'365.70	
5'000		3151.00	Unterhalt Maschinen, Geräte	5'000		2'189.88	
1'000		3199.00	Übriger Betriebsaufwand	1'000		0.00	
1'000		3910.00	Interne Verrechnung Dienstleistungen	1'000		1'000.00	
	30'000	4470.03	Pachtzinsen		30'000		13'500.00
738'800	141'000	3415	Sportanlagen	855'400	141'000	776'904.92	132'317.30
	597'800				714'400		644'587.62
193'400		3010.00	Besoldungen	191'700		176'978.95	
2'700		3040.00	Familienzulage	2'700		2'700.00	
15'900		3050.00	Beiträge AHV, IV, EO, ALV, FAK	15'500		14'637.55	
17'700		3052.00	Beiträge an Pensionskassen	16'600		16'296.40	
5'000		3053.00	Beiträge an Kranken- und Unfallversicherungen	5'000		4'547.00	
10'000		3090.00	Aus- und Weiterbildung	5'000		6'108.50	
500		3099.00	Übriger Personalaufwand	500		360.00	
12'000		3101.00	Reinigungsmaterial	12'000		10'380.20	
2'500		3101.98	Aufwand Getränkeautomat	2'500		1'939.90	
34'000		3111.00	Anschaffung Maschinen, Geräte	79'900		43'144.25	
80'000		3120.00	Wasser, Energie, Heizmaterial	80'000		98'292.80	
1'000		3130.01	Kommunikationskosten	1'000		2'681.25	
11'000		3134.00	Sachversicherungsprämien	11'000		10'072.45	
45'000		3140.00	Unterhalt Grünanlagen	45'000		48'255.10	
30'000		3144.00	Baulicher Unterhalt	113'000		73'442.40	
70'000		3151.00	Unterhalt Maschinen, Geräte, Fahrzeuge	70'000		57'048.17	
32'000		3160.00	Baurechtszinsen	32'000		32'000.00	
2'000		3170.00	Reisekosten und Spesen	2'000		132.00	
7'000		3199.00	Übriger Betriebsaufwand	3'000		10'788.00	

Budget 2020		Konto	Erfolgsrechnung Funktionale Gliederung	Budget 2019		Rechnung 2018	
Aufwand	Ertrag			Aufwand	Ertrag	Aufwand	Ertrag
150'100		3300.40	Ordentliche Abschreibungen	150'000		150'100.00	
17'000		3910.00	Interne Verrechnung Dienstleistungen	17'000		17'000.00	
	60'000	4240.01	Benützunggebühren allgemein		60'000		60'025.80
	8'000	4260.00	Rückerstattungen, Fremdaufträge		8'000		3'500.00
	3'000	4260.98	Ertrag Getränkeautomat		3'000		2'791.50
	55'000	4612.00	Benützunggebühren Schulgemeinden		55'000		55'000.00
	15'000	4910.00	Interne Verrechnung Dienstleistungen		15'000		11'000.00
803'800	235'000	342	Freizeit	959'300	235'000	642'391.62	225'547.10
	568'800			724'300			416'844.52
736'300	217'000	3421	Stadtgärtnerei, Parkanlagen	846'800	217'000	555'047.22	211'296.10
	519'300			629'800			343'751.12
332'100		3010.00	Besoldungen	330'000		323'072.80	
0		3010.09	Rückerstattungen von Besoldungen	0		-568.50	
2'700		3040.00	Familienzulage	2'700		5'400.00	
27'300		3050.00	Beiträge AHV, IV, EO, ALV, FAK	26'500		26'060.80	
31'600		3052.00	Beiträge an Pensionskassen	30'100		29'231.25	
10'100		3053.00	Beiträge an Kranken- und Unfallversicherungen	9'000		9'961.00	
2'000		3090.00	Aus- und Weiterbildung	3'000		1'100.00	
500		3099.00	Übriger Personalaufwand	500		560.00	
500		3100.00	Büromaterial, Drucksachen	500		1'085.90	
29'500		3101.05	Material (Pflanzen, Dünger)	29'500		26'842.25	
62'000		3111.00 K	Anschaffung Maschinen, Geräte, Fahrzeuge	74'000		2'961.50	
2'000		3112.00	Dienstkleider	2'000		2'150.80	
12'000		3120.00	Wasser, Energie, Heizmaterial	12'000		12'471.35	
6'000		3120.04	Grünabfälle Kompostieranlage	6'000		6'686.10	
1'000		3130.01	Kommunikationskosten	1'000		631.45	
5'000		3130.40	Dekorationen	5'000		3'354.85	
3'500		3133.00	Unterhalt Informatik	3'500		6'095.80	
50'000		3140.01 K	Unterhalt der Anlagen durch Dritte	60'000		23'445.05	
30'000		3140.02 K	Baulicher Unterhalt	85'000		9'286.40	
500		3140.03	Familiengärten im Sängen	500		1'157.20	
11'000		3140.04	Unterhalt Parkanlagen	11'000		20'543.50	
10'000		3140.05 K	Biodiversität	0		0.00	

Budget 2020		Konto	Erfolgsrechnung Funktionale Gliederung	Budget 2019		Rechnung 2018	
Aufwand	Ertrag			Aufwand	Ertrag	Aufwand	Ertrag
15'000		3151.00	Unterhalt Maschinen, Geräte, Fahrzeuge	15'000		12'322.07	
83'500		3159.00 K	Unterhalt Spielplätze, Ruhebänke	131'500		14'312.70	
500		3170.00	Reisekosten und Spesen	500		184.00	
8'000		3910.00	Interne Verrechnung Dienstleistungen	8'000		16'698.95	
	10'000	4250.00	Verkäufe aus Gärtnerei		10'000		10'001.60
	0	4260.00	Kostenbeteiligung Schadenersatz		0		3'494.50
	4'000	4470.03	Pachtzinsen Familiengärten im Sängen		4'000		3'800.00
	203'000	4910.00	Interne Verrechnung Dienstleistungen		203'000		194'000.00
37'000	0	3425	Marktplatz	65'000	0	64'425.00	0.00
	37'000				65'000		64'425.00
15'000		3143.00	Unterhalt Mobiliar	15'000		14'425.00	
22'000		3300.60 K	Planmässige Abschreibungen Infrastruktur	50'000		50'000.00	
30'500	18'000	3426	Sportunterkunft	47'500	18'000	22'919.40	14'251.00
	12'500				29'500		8'668.40
5'000		3120.00	Wasser, Energie, Heizmaterial	5'000		3'919.40	
1'000		3130.01	Kommunikationskosten	0		0.00	
500		3134.00	Sachversicherungsprämien	500		0.00	
5'000		3144.00	Baulicher Unterhalt	23'000		0.00	
15'000		3160.00	Raummiete	15'000		15'000.00	
4'000		3910.00	Interne Verrechnung Dienstleistungen	4'000		4'000.00	
	18'000	4260.00	Vermietungen		18'000		14'251.00

Budget 2020		Konto	Erfolgsrechnung Funktionale Gliederung	Budget 2019		Rechnung 2018	
Aufwand	Ertrag			Aufwand	Ertrag	Aufwand	Ertrag
2'324'700	472'200 1'852'500	4	GESUNDHEIT	1'793'700	32'200 1'761'500	2'090'441.95	29'869.30 2'060'572.65
1'115'000	0	4120	Kranken-, Alters- und Pflegeheime	860'000	0	844'033.00	0.00
1'115'000	1'115'000	3631.00 K	Beiträge Langzeitpflege in Pflegeheime	860'000	860'000	844'033.00	844'033.00
1'108'000	440'000 668'000	4210	Ambulante Krankenpflege	843'000	0 843'000	1'194'311.65	0.00 1'194'311.65
40'000		3634.00 K	Beiträge Pflegekosten an Private	20'000		23'336.05	
0		3635.02 K	Beiträge an Perspektive Thurgau	0		68'028.00	
500		3635.90	Diverse Beiträge	500		0.00	
0		3636.01 K	Beitrag Mütter-/ Väterberatung	0		60'521.70	
1'050'000		3636.02 K	Beitrag Verein SPITEX	800'000		1'033'792.95	
2'500		3636.03	Information SPITEX	2'500		2'289.60	
15'000		3636.04	Entlastungsdienste, Rotes Kreuz	20'000		6'343.35	
		4631.00 K	Beiträge vom Kanton	0		0.00	
26'500 4'700	31'200	4220	Basis Rettungsdienst	16'500 14'700	31'200	46'974.45	28'950.00 18'024.45
5'000		3120.00 K	Wasser, Energie, Heizmaterial	0		0.00	
500		3134.00	Sachversicherungsprämien	500		598.90	
2'000		3144.00	Baulicher Unterhalt	2'000		7'672.50	
0		3160.00	Baurechtszins	0		6'703.05	
17'000		3300.40	Ordentliche Abschreibungen	12'000		30'000.00	
2'000		3910.00	Interne Verrechnung Dienstleistungen	2'000		2'000.00	
		4260.00	Miete Spital Thurgau AG		31'200		28'950.00

Budget 2020		Konto	Erfolgsrechnung Funktionale Gliederung	Budget 2019		Rechnung 2018	
Aufwand	Ertrag			Aufwand	Ertrag	Aufwand	Ertrag
75'200	1'000 74'200	43	Gesundheitsprävention	74'200	1'000 73'200	5'122.85	919.30 4'203.55
69'000	0 69'000	4310	Alkohol- und Drogenprävention	68'000	0 68'000	0	0 0
69'000		3632.01	Beitrag an Perspektive Thurgau	68'000		0.00	
4'200	0 4'200	4320	Übrige Krankheitsbekämpfung	4'200	0 4'200	3'150.00	0.00 3'150.00
200		3634.00	Beitrag an TBC-Fürsorgestelle	200		150.00	
3'000		3636.01	Beitrag an Samariterverein	3'000		3'000.00	
1'000		3636.90	Diverse Beiträge	1'000		0.00	
2'000	1'000 1'000	4340	Lebensmittelkontrolle	2'000	1'000 1'000	1'972.85	919.30 1'053.55
2'000		3000.00	Pilzkontrolle	2'000		1'972.85	
	1'000	4612.90	Beitrag Gemeinden für Pilzkontrolle		1'000		919.30

Budget 2020		Konto	Erfolgsrechnung Funktionale Gliederung	Budget 2019		Rechnung 2018	
Aufwand	Ertrag			Aufwand	Ertrag	Aufwand	Ertrag
6'182'100	2'184'000 3'998'100	5	SOZIALE SICHERHEIT	5'788'400	2'184'000 3'604'400	5'771'267.50	2'557'200.51 3'214'066.99
1'725'000	250'000 1'475'000	5120	Prämienverbilligungen	1'410'000	250'000 1'160'000	1'624'664.28	241'290.90 1'383'373.38
1'360'000		3631.10 K	Prämienverbilligungsbeiträge an Kanton	1'100'000		1'264'603.10	
15'000		3631.11	Gemeindeanteil an Verlustscheinforderungen	30'000		1'425.15	
350'000		3635.10	Kosten Aufhebung Prämienausstände	280'000		358'636.03	
			Rückerstattungen Aufhebungen				
	100'000	4260.01	Prämienausstände von Privaten		100'000		55'189.55
	150'000	4631.00	Beitrag des Kantons für Prämienausstände		150'000		186'101.35
1'000	0 1'000	5240	Invalidentfürsorge	1'000	0 1'000	0.00 0.00	0.00 0.00
1'000		3636.01	Diverse Beiträge	1'000		0.00	
183'000	17'000 166'000	53	Alter und Hinterlassene	179'000	17'000 162'000	181'143.75	16'110.00 165'033.75
0 17'000	17'000	5310	Sozialversicherung allgemeines	0 17'000	17'000	0.00 16'110.00	16'110.00
	17'000	4611.00	Kantonsbeitrag AHV-Gemeindestelle		17'000		16'110.00
145'000	0 145'000	5330	Leistungen an Pensionierte	151'000	0 151'000	146'464.10	0.00 146'464.10
95'000		3061.00	Arbeitgeberanteil Frühpensionierungen	99'000		96'859.75	
42'000		3062.00	Einlage Teuerungsfonds	42'000		40'454.85	
8'000		3099.00	Reka-Checks, Anlässe	10'000		9'149.50	

Budget 2020		Konto	Erfolgsrechnung Funktionale Gliederung	Budget 2019		Rechnung 2018	
Aufwand	Ertrag			Aufwand	Ertrag	Aufwand	Ertrag
38'000	0 38'000	5350	Alterspolitik	28'000	0	34'679.65	0.00
8'000		3132.00	Seniorennetz / Projekte	8'000		14'679.65	
30'000		3636.00 K	Koordinations- und Beratungsstelle	20'000		20'000.00	
1'078'000	395'000 683'000	54	Familie und Jugend	1'011'000	395'000 616'000	796'935.86	375'897.86 421'038.00
517'000	395'000 122'000	5430	Alimentenbevorschussung und -inkasso	517'000	395'000 122'000	439'417.91	375'897.86 63'520.05
2'000		3130.00	Aufwendungen Alimentenbezug	2'000		765.45	
170'000		3637.00	Alimentenvorschüsse	170'000		144'114.20	
320'000		3707.00	Alimenteninkasso-Auszahlungen	320'000		269'538.26	
25'000		3910.00	Interne Verrechnung Dienstleistungen	25'000		25'000.00	
	0	4210	Rückvergütung Alimentenbezugskosten		0		2'305.65
	75'000	4637.00	Rückvergütung Alimentenvorschüsse		75'000		104'053.95
	320'000	4707.00	Alimenteninkasso-Einnahmen		320'000		269'538.26
185'000	0 185'000	5440	Jugendpolitik	162'000	0	167'088.20	0.00
6'000		3000.02	Jugendkommission	6'000		3'211.20	
0		3010.00	Besoldungen	0		2'340.00	
0		3050.00	Beiträge AHV, IV, EO, ALV, FAK	0		191.10	
0		3053.00	Beiträge an Kranken- und Unfallversicherungen	0		60.00	
12'000		3130.00	Projekte	12'000		11'721.25	
130'000		3636.05	Verein für Jugend und Freizeit	130'000		129'500.00	
1'000		3636.06	Diverse Beiträge	1'000		1'100.00	
5'000		3636.07	Pro Juventute Elternbriefe	5'000		5'112.15	
31'000		3636.08 K	Frühe Förderung	8'000		13'852.50	

Budget 2020		Konto	Erfolgsrechnung Funktionale Gliederung	Budget 2019		Rechnung 2018	
Aufwand	Ertrag			Aufwand	Ertrag	Aufwand	Ertrag
376'000	0	5450	Leistungen an Familien	332'000	0	190'429.75	0.00
60'000	376'000	3632.01	Beiträge Mütter- und Väterberatung	60'000		0.00	
50'000		3634.05	Beitrag Paar-, Familien- und Jugendberatung	50'000		51'021.00	
220'000		3636.00 K	Beiträge an Kinderbetreuung	180'000		137'708.75	
500		3636.05	Beitrag an Gemeinnütziger Frauenverein	500		500.00	
32'000		3636.06	Elternbesuchsprogramm	32'000		0.00	
12'000		3636.08 K	Projekt "spiel mit mir"	8'000		0.00	
1'500		3636.09	Diverse Beiträge	1'500		1'200.00	
108'000	10'000	5590	Übrige Arbeitslosigkeit	108'000	10'000	136'110.40	0.00
7'000	98'000	3010.00	Besoldungen Beschäftigungsprogramm intern	7'000		3'210.35	
500		3050.00	Beiträge AHV, IV, EO, ALV, FAK	500		0.00	
500		3053.00	Beiträge an Unfallversicherungen	500		0.00	
100'000		3635.00	Beschäftigungsprogramm extern	100'000		132'900.05	
	10'000	4631.00	Rückvergütung Beschäftigungsprogramm		10'000		0.00
3'085'100	1'512'000	57	Sozialhilfe und Asylwesen	3'076'900	1'512'000	3'030'913.21	1'923'901.75
	1'573'100				1'564'900		1'107'011.46
2'805'600	1'242'000	5720	Wirtschaftliche Hilfe	2'783'700	1'242'000	2'791'624.56	1'695'705.90
9'500	1'563'600	3000.00	Tag- und Sitzungsgelder	9'500		7'623.55	
427'000		3010.00	Besoldungen	426'000		409'292.70	
5'400		3040.00	Familienzulage	4'400		5'850.00	
35'000		3050.00	Beiträge AHV, IV, EO, ALV, FAK	34'300		37'561.35	
47'000		3052.00	Beiträge an Pensionskassen	45'000		44'491.40	
10'700		3053.00	Beiträge an Kranken- und Unfallversicherungen	9'500		10'516.00	
8'000		3090.00	Aus- und Weiterbildung	15'000		1'546.00	
1'000		3099.00	Übriger Personalaufwand	1'000		760.00	
2'000		3100.00	Büromaterial, Drucksachen	2'000		566.80	
5'000		3110.00	Anschaffung Büromöbel und -geräte	5'000		110.00	
40'000		3110.01 K	Anschaffung Informatik	20'000		0.00	

Budget 2020		Konto	Erfolgsrechnung Funktionale Gliederung	Budget 2019		Rechnung 2018	
Aufwand	Ertrag			Aufwand	Ertrag	Aufwand	Ertrag
15'000		3111.02	Betriebskosten Notwohnung	15'000		10'789.25	
6'500		3130.00	Dienstleistungen, Porti	6'500		5'576.30	
500		3130.01	Kommunikationskosten	500		841.95	
5'000		3132.00	Honorare externer Berater	5'000		0.00	
18'000		3150.00	Unterhalt Büromöbel und -geräte, EDV	15'000		16'322.20	
70'000		3160.02	Mietkosten für Notwohnungen	70'000		72'465.30	
3'000		3170.00	Reisekosten und Spesen	3'000		491.35	
190'000		3637.10	Unterstützungen an Thurgauerbürger	190'000		182'622.00	
1'060'000		3637.20	Unterstützungen an übrige Schweizerbürger	1'060'000		964'900.56	
840'000		3637.30	Unterstützungen an Ausländer	840'000		988'487.85	
0		3637.50	Unterstützung an anerkannte Flüchtlinge	0		23'810.00	
7'000		3900.00	Interne Verrechnung Sachaufwand	7'000		7'000.00	
	2'000	4210.00	Gebühren Sozialhilfe		2'000		1'600.00
	80'000	4260.51	Rückvergütung von Thurgauerbürgern		80'000		125'287.15
	650'000	4260.52	Rückvergütung von übrigen Schweizerbürgern		650'000		635'947.50
	400'000	4260.53	Rückvergütungen von Ausländern		400'000		822'233.85
	0	4260.55	Rückvergütungen von anerkannten Flüchtlingen		0		6'037.40
	60'000	4470.00	Mieterträge Notwohnung		60'000		54'600.00
	50'000	4910.00	Interne Verrechnung Dienstleistungen		50'000		50'000.00
210'000	270'000	5730	Asylwesen	230'000	270'000	177'062.75	228'195.85
60'000				40'000		51'133.10	
35'000		3111.01	Betriebskosten Asylbewerberunterkünfte	35'000		15'106.45	
20'000		3160.01	Mietkosten Asylbewerberunterkünfte	20'000		5'200.00	
130'000		3637.60	Unterstützungen an Personen mit vorläufiger Aufnahme	150'000		131'756.30	
25'000		3910.00	Interne Verrechnung Dienstleistungen	25'000		25'000.00	
	10'000	4260.60	Rückvergütung von Asylbewerbern		10'000		46'056.85
	20'000	4470.00	Mieterträge Asylbewerberunterkünfte		20'000		24'600.00
	0	4611.00	Entschädigungen Kanton		0		157'539.00
	140'000	4631.40	Staatsbeitrag für Asylsuchende		140'000		0.00
	100'000	4631.50	Staatsbeitrag für anerkannte Flüchtlinge		100'000		0.00

Budget 2020		Konto	Erfolgsrechnung Funktionale Gliederung	Budget 2019		Rechnung 2018	
Aufwand	Ertrag			Aufwand	Ertrag	Aufwand	Ertrag
67'000	0	5731	Integration	63'200	0	62'225.90	0.00
	67'000				63'200		62'225.90
2'000		3000.02	Integrationskommission	2'000		1'222.20	
34'000		3138.00	Projekte Integrationskommission	30'200		30'099.70	
31'000		3632.05	Beitrag Kompetenzzentrum Integration Bezirk Weinfelden	31'000		30'904.00	
2'500	0	5790	Übrige Fürsorge	500	0	1'500.00	0.00
	2'500			500	500	1'500.00	1'500.00
2'500		3636.00	Diverse Beiträge	500		1'500.00	
2'000	0	59	Übrige Soziale Wohlfahrt	2'000	0	0.00	0.00
	2'000			2'000	2'000	0.00	0.00
1'000	0	5920	Hilfsaktionen im Inland	1'000	0	0.00	0.00
	1'000			1'000	1'000	0.00	0.00
1'000		3636.00	Diverse Beiträge	1'000		0.00	
1'000	0	5930	Hilfsaktionen im Ausland	1'000	0	0.00	0.00
	1'000			1'000	1'000	0.00	0.00
1'000		3636.00	Diverse Beiträge	1'000		0.00	

Budget 2020		Konto	Erfolgsrechnung Funktionale Gliederung	Budget 2019		Rechnung 2018	
Aufwand	Ertrag			Aufwand	Ertrag	Aufwand	Ertrag
5'327'200	1'094'800 4'232'400	6	VERKEHR	5'484'300	1'071'300 4'413'000	4'983'946.24	1'192'359.81 3'791'586.43
3'939'200	995'800 2'943'400	61	Strassenverkehr	4'102'300	972'300 3'130'000	3'944'218.94	1'089'545.51 2'854'673.43
3'747'200	634'700 3'112'500	6150	Gemeindestrassen	3'884'800	612'200 3'272'600	3'699'124.44	692'892.15 3'006'232.29
8'500		3000.02	Bau- und Strassenkommission	8'500		8'242.00	
907'000		3010.00	Besoldungen	927'000		902'233.55	
0		3010.09	Rückerstattungen von Besoldungen	0		-2'033.40	
2'700		3040.00	Familienzulage	2'700		2'700.00	
75'000		3050.00	Beiträge AHV, IV, EO, ALV, FAK	74'600		74'575.95	
90'000		3052.00	Beiträge an Pensionskassen	89'000		88'787.10	
28'500		3053.00	Beiträge an Kranken- und Unfallversicherungen	27'000		27'753.35	
1'000		3090.00	Aus- und Weiterbildung	2'000		0.00	
1'500		3099.00	Übriger Personalaufwand	1'000		2'110.00	
15'000		3101.01	Salz, Splitt für den Winterdienst	20'000		8'759.55	
25'000		3101.02	Treibstoffe	25'000		25'772.40	
30'000		3101.05	Baumaterialien	30'000		29'806.33	
30'000		3101.06	Hausnummern, Signalisierung	30'000		50'410.20	
80'000		3111.20 K	Anschaffung Maschinen, Geräte, Fahrzeuge	0		968.75	
2'000		3112.00	Dienstkleider	2'000		3'938.25	
20'000		3131.00	Projektkosten	20'000		10'394.85	
25'000		3134.00	Sachversicherungsprämien	25'000		21'434.45	
45'000		3141.10	Winterdienst durch Dritte	40'000		42'562.74	
150'000		3141.30	Erneuerung Strassenbeleuchtung	150'000		134'075.09	
210'000		3141.35	TBW AG, Pauschale für Strassenbeleuchtung	210'000		214'633.60	
600'000		3141.40 K	Strassensanierungen	550'000		605'472.35	
200'000		3141.41 K	Belagsreparaturen, kleine Ausbauten	200'000		207'078.00	
120'000		3141.42 K	Oberflächenbeläge Strassen	160'000		163'249.75	
20'000		3141.45	Regiearbeiten	20'000		21'709.70	
70'000		3141.50	Ordentlicher Unterhalt, Schachtreinigung	70'000		69'249.65	
30'000		3141.55	Unterhalt Brücken	30'000		0.00	
20'000		3141.60	Landerwerb für Strassenzwecke	30'000		2'513.95	

Budget 2020		Konto	Erfolgsrechnung Funktionale Gliederung	Budget 2019		Rechnung 2018	
Aufwand	Ertrag			Aufwand	Ertrag	Aufwand	Ertrag
20'000		3141.70	Verkehrsberuhigungsmassnahmen	20'000		9'410.20	
0		3141.71	Lärmsanierungen	0		27'930.75	
100'000		3141.80 K	Konzept Langsamverkehr Umsetzung	100'000		24'255.20	
20'000		3151.01	Unterhalt Maschinen, Geräte	20'000		19'336.82	
20'000		3151.02	Unterhalt Fahrzeuge	20'000		15'062.26	
10'000		3151.03	Unterhalt Gerätschaft Winterdienst	10'000		9'831.05	
500		3170.00	Reisekosten und Spesen	500		0.00	
500		3199.00	Übriger Betriebsaufwand	500		0.00	
720'000		3300.10 K	Ordentliche Abschreibungen Strassen	920'000		826'900.00	
50'000		3910.00	Interne Verrechnung Dienstleistungen	50'000		50'000.00	
	270'000	4030.00	Anteil Strassenverkehrssteuern		270'000		267'142.00
	5'000	4240.00	Benutzungsgebühren öffentlicher Grund		2'500		5'949.10
	0	4250.00	Landverkauf Strassen	0			9'600.00
	15'000	4260.00	Vergütungen Dritte für bauliche Leistungen		15'000		18'746.30
	9'700	4611.00	Staatsbeitrag Unterhalt Kantonsstrassen		9'700		9'720.00
	0	4893.00	Entnahme aus Vorfinanzierung	0			12'463.95
	335'000	4910.00	Interne Verrechnung Dienstleistungen		315'000		369'270.80
67'000	316'000	6151	Parkieranlagen	65'500	320'000	92'884.90	349'078.36
249'000				254'500		256'193.46	
2'000		3102.00	Büromaterial, Drucksachen	2'000		1'849.20	
14'000		3111.00 K	Anschaffung Geräte, Software	9'000		8'917.80	
500		3141.00 K	Baulicher Unterhalt	5'000		323.10	
10'000		3151.30	Unterhalt und Ersatz Geräte, Software	9'000		10'194.80	
20'000		3511.00	Einlage in Spezialfinanzierung Parkplätze	20'000		51'100.00	
20'500		3910.00	Interne Verrechnung Dienstleistungen	20'500		20'500.00	
	20'000	4200.00	Ersatzabgaben für Parkplätze		20'000		51'100.00
	280'000	4240.00	Parkplatzgebühren		280'000		282'078.36
	16'000	4240.03	Gebühren Parkkarte, Bewilligungen		20'000		15'900.00

Budget 2020		Konto	Erfolgsrechnung Funktionale Gliederung	Budget 2019		Rechnung 2018	
Aufwand	Ertrag			Aufwand	Ertrag	Aufwand	Ertrag
37'000	45'000	6155	Hundehaltung	40'000	40'000	35'365.35	44'975.00
8'000					0	9'609.65	
6'000		3101.07	Robidogs, Diverses Material	7'500		5'593.60	
6'000		3130.31	Entsorgungskosten Robidog	7'500		5'320.00	
25'000		3910.00	Interne Verrechnung Dienstleistungen	25'000		24'451.75	
	45'000	4033.00	Hundesteuern		40'000		44'975.00
88'000	100	6190	Werkhof Weststrasse 6	112'000	100	116'844.25	2'600.00
	87'900				111'900		114'244.25
1'000		3101.00	Betriebs- und Verbrauchsmaterial	1'000		1'980.45	
500		3111.00	Anschaffung Maschinen, Geräte	500		0.00	
10'000		3120.00	Wasser, Energie, Heizmaterial	10'000		11'112.80	
4'500		3133.00	Unterhalt Informatik	3'500		6'219.30	
3'000		3134.00	Sachversicherungsprämien	3'000		2'681.80	
12'000		3144.00	Baulicher Unterhalt	36'000		37'849.90	
49'000		3300.40	Ordentliche Abschreibungen Halle Werkhof	50'000		49'000.00	
8'000		3910.00	Interne Verrechnung Dienstleistungen	8'000		8'000.00	
	100	4479.00	Mietertrag Photovoltaikanlage		100		2'600.00
1'388'000	99'000	62	Öffentlicher Verkehr	1'382'000	99'000	1'039'727.30	102'814.30
	1'289'000				1'283'000		936'913.00
44'000	6'200	6210	Bahninfrastruktur	25'000	6'200	31'180.45	6'848.70
	37'800				18'800		24'331.75
19'000		3300.30	Ordentliche Abschreibungen	0		15'500.00	
25'000		3634.00	Beiträge an Bahnhöfanlagen	25'000		15'680.45	
	6'200	4614.00	Anteil Gemeinde Parkplatzgebühren		6'200		6'848.70

Budget 2020		Konto	Erfolgsrechnung Funktionale Gliederung	Budget 2019		Rechnung 2018	
Aufwand	Ertrag			Aufwand	Ertrag	Aufwand	Ertrag
1'230'000	0	6220	Regionalverkehr	1'230'000	0	879'308.00	0.00
1'230'000	1'230'000	3631.00	Beitrag an Kanton	1'230'000	1'230'000	879'308.00	879'308.00
10'000	2'800	6230	Nahverkehrsbetriebe	23'000	2'800	25'238.85	2'800.00
0	7'200				20'200		22'438.85
10'000		3131.00	Projekt Ortsbus	10'000		17'077.15	
		3635.00	Subventionen Taxifahrten	13'000		8'161.70	
	2'800	4120.00	Konzession Taxi		2'800		2'800.00
104'000	90'000	6290	Übriger öffentlicher Verkehr	104'000	90'000	104'000.00	93'165.60
	14'000				14'000		10'834.40
84'000		3199.00	Generalabonnemente SBB	84'000		84'000.00	
20'000		3910.00	Interne Verrechnung Dienstleistungen	20'000		20'000.00	
	90'000	4250.00	Benützungsgebühren GA SBB		90'000		93'165.60

Budget 2020		Konto	Erfolgsrechnung Funktionale Gliederung	Budget 2019		Rechnung 2018	
Aufwand	Ertrag			Aufwand	Ertrag	Aufwand	Ertrag
3'257'400	1'954'500 1'302'900	7	UMWELTSCHUTZ UND RAUMORDNUNG	3'255'400	1'868'800 1'386'600	2'970'795.20	1'599'641.37 1'371'153.83
103'000	0 103'000	7100	Brunnen	100'000	0 100'000	110'984.15	0.00 110'984.15
58'000		3120.00	Wasser öffentliche Brunnen	60'000		57'400.00	
35'000		3143.08	Unterhalt Brunnen, Hydranten	30'000		45'160.60	
10'000		3910.00	Interne Verrechnung Dienstleistungen	10'000		8'423.55	
1'301'300	1'301'300 0	7201	Abwasserbeseitigung	1'252'000	1'252'000 0	1'092'398.57	1'092'398.57 0.00
1'500		3101.00	Betriebs- und Verbrauchsmaterial	1'500		1'085.24	
500		3120.04	Wasser, Energie öffentliche Toiletten	500		169.06	
5'000		3130.31	TBW, Bezugskosten ARA-Gebühren	5'000		5'105.25	
60'000		3132.01 K	GKP/GEP Überarbeitung	70'000		2'961.19	
20'000		3143.00	Bauliche Anpassungen	20'000		0.00	
50'000		3143.03	Unterhalt Kanalisationsen	50'000		30'791.19	
500'000		3143.06 K	Sanierung von Kanälen	450'000		191'664.81	
15'000		3143.09	Hebwerk Tannenwiesen	15'000		12'480.34	
18'000		3144.00	Unterhalt öffentliche Toiletten	15'000		17'423.52	
6'300		3300.31	Ordentliche Abschreibungen	0		3'000.00	
0		3500.00	Einlage in Spezialfinanzierungen	0		187'305.06	
600'000		3612.00	Anteil Betriebskosten AVM	600'000		606'049.86	
25'000		3910.00	Interne Verrechnung Dienstleistungen	25'000		34'363.05	
	1'000'000	4240.41	Gebühren für Abwasserbeseitigung		1'000'000		1'089'398.57
	295'000	4500.00 K	Entnahmen aus Spezialfinanzierungen		252'000		0.00
	6'300	4510.00	Entnahmen aus Vorfinanzierungen		0		3'000.00

Budget 2020		Konto	Erfolgsrechnung Funktionale Gliederung	Budget 2019		Rechnung 2018	
Aufwand	Ertrag			Aufwand	Ertrag	Aufwand	Ertrag
495'700	371'500 124'200	73	Abfallwirtschaft	521'700	391'500 130'200	533'064.64	392'995.45 140'069.19
334'900	211'500 123'400	7300	Abfallwirtschaft	357'000	231'500 125'500	374'211.19	242'837.20 131'373.99
500		3101.05	Verbrauchsmaterial	500		0.00	
4'000		3102.00	Drucksachen, Publikationen	4'000		4'428.34	
500		3111.00	Anschaffung Maschinen, Geräte	2'000		0.00	
5'000		3120.00	Entsorgungszentrum: Betriebskosten	7'000		14'265.70	
100'000		3130.30	Grüngutabfuhr	100'000		92'777.10	
15'000		3130.31	Ankauf Gebührenmarken und Plomben (KVA)	18'000		11'974.01	
45'000		3130.32 K	Papiersammlungen	65'000		50'977.10	
1'000		3130.36	Sonderabfälle, Diverses	2'000		145.00	
8'000		3130.38	Bauschutt	12'000		10'819.80	
6'500		3137.02	MWSt-Ablieferung bei Pauschalsteuer	6'500		9'325.59	
2'000		3144.00	Entsorgungszentrum: Baulicher Unterhalt	2'000		2'319.80	
10'000		3159.00	Unterhalt Sammelstellen	10'000		10'861.45	
1'000		3199.00	Übriger Betriebsaufwand	2'000		989.85	
15'400		3300.30	Ordentliche Abschreibungen Unterflurcontainer	0		8'000.00	
121'000		3910.00	Interne Verrechnung Dienstleistungen	126'000		157'327.45	
		0 4240.14	Abfuhr- und Deponiegebühren		0		74.50
		500 4240.14	Häckselgebühren		1'500		940.00
		8'000 4250.12	Recyclinggebühren		10'000		8'180.45
		15'000 4250.13	Verkauf Gebührenmarken und Plomben (KVA)		18'000		11'905.00
		38'000 4250.90	Rückerstattung Papiersammlungen (KVA)		57'000		41'109.40
		150'000 4260.00	Wiederverwertungsbeitrag KVA Thurgau		145'000		170'954.35
		0 4260.10	Wiederverwertungsbeitrag Gemeinden		0		9'673.50

Budget 2020		Konto	Erfolgsrechnung Funktionale Gliederung	Budget 2019		Rechnung 2018	
Aufwand	Ertrag			Aufwand	Ertrag	Aufwand	Ertrag
160'800	160'000 800	7301	Kompostieranlage	164'700	160'000 4'700	158'853.45	150'158.25 8'695.20
25'000		3010.00	Besoldungen	25'000		27'705.75	
0		3010.09	Rückerstattungen von Besoldungen	0		-619.85	
2'100		3050.00	Beiträge AHV, IV, EO, ALV, FAK	2'100		2'212.40	
900		3053.00	Beiträge an Unfallversicherungen	900		835.00	
100		3101.05	Verbrauchsmaterial	500		794.35	
1'500		3111.00	Anschaffung Maschinen, Geräte	1'500		0.00	
1'500		3120.00	Wasser, Energie	1'500		991.90	
110'000		3130.32	Betriebskosten durch Dritte	110'000		106'180.95	
200		3137.02	MWSt-Ablieferung bei Pauschalsteuer	200		151.05	
5'000		3144.00	Baulicher Unterhalt	5'000		3'843.75	
4'500		3612.00	Regionale Tierkörpersammelstelle Betriebskosten	4'500		3'258.15	
10'000		3910.00	Interne Verrechnung Dienstleistungen	13'500		13'500.00	
		4250.13	Anlieferung Dritte / Deponiegebühren		160'000		150'158.25
185'000	16'000 169'000	7410	Gewässerverbauungen	177'000	16'000 161'000	231'842.65	16'087.30 215'755.35
60'000		3142.00	Unterhalt Bachbette	60'000		94'258.95	
4'000		3144.00	Unterhalt Giessendüker	5'000		3'944.40	
41'000		3300.20	Ordentliche Abschreibungen Bachverbauung	32'000		49'000.00	
80'000		3910.00	Interne Verrechnung Dienstleistungen	80'000		84'639.30	
		4631.00	Staatsbeitrag Bachunterhalt		16'000		16'087.30

Budget 2020		Konto	Erfolgsrechnung Funktionale Gliederung	Budget 2019		Rechnung 2018	
Aufwand	Ertrag			Aufwand	Ertrag	Aufwand	Ertrag
28'500	4'000	7500	Natur- und Landschaftsschutz	78'000	4'000	77'273.30	4'285.75
1'000	24'500	3132.00	Honorare externe Dienstleister	1'000		0.00	
3'000		3140.00	Unterhalt Naturschutzgebiete	3'000		1'000.00	
0		3300.30	Ordentliche Abschreibungen Sanierung Geren	50'000		57'700.00	
11'500		3637.00	Beiträge an Hochstammobstbäume	11'000		10'600.00	
5'000		3637.01	Beiträge an Unterhalt Naturobjekte	5'000		1'973.30	
8'000		3910.00	Interne Verrechnung Dienstleistungen	8'000		6'000.00	
	4'000	4631.00	Rückerstattung Biotop Güttingersreuti		4'000		4'285.75
482'500	190'000	7690	Umwelt und Energie	399'500	134'000	365'564.14	50'834.40
	292'500				265'500		314'729.74
32'000		3120.10	Einkauf erneuerbare Energien	32'000		31'859.80	
75'000		3130.40 K	Massnahmen Energiestadt	65'000		81'107.95	
38'000		3132.00 K	Energieberatung	55'000		55'482.80	
2'500		3132.10	Prüfung Beitragsgesuche Energiefonds	2'500		1'688.75	
80'000		3143.00 K	Altlasten - Kostenbeteiligung Gemeinde	80'000		153'424.84	
100'000		3500.00 K	Einlage Energiefonds	80'000		18'500.00	
150'000		3637.00 K	Beiträge aus Energiefonds	80'000		18'500.00	
5'000		3910.00	Interne Verrechnung Dienstleistungen	5'000		5'000.00	
	150'000	4500.00	Entnahme aus Energiefonds		80'000		18'500.00
	0	4611.00	Kantonsbeitrag Energieberatungsstelle		15'000		13'700.00
	30'000	4611.01	Rückerstattung Kanton für Altlasten		30'000		8'240.00
	10'000	4612.00	Gemeindebeiträge Energieberatungsstelle		9'000		10'394.40

Budget 2020		Konto	Erfolgsrechnung Funktionale Gliederung	Budget 2019		Rechnung 2018	
Aufwand	Ertrag			Aufwand	Ertrag	Aufwand	Ertrag
291'500	20'000 271'500	7710	Friedhof und Bestattung	316'200	20'000 296'200	281'314.77	17'839.90 263'474.87
1'000		3000.02	Friedhofkommission	1'000		514.60	
6'000		3102.00	Drucksachen, Publikationen	6'000		6'695.90	
2'000		3111.00	Anschaffung Bestattungsmaterial	2'000		2'473.15	
1'000		3112.00	Dienstkleider	1'000		1'069.40	
140'000		3130.20	Kremations- und Bestattungskosten	140'000		147'729.92	
36'000		3130.22	Unterhalt Grünanlagen / Einfassungen	60'000		26'759.05	
5'000		3130.23	Grabaushub	5'000		3'734.50	
500		3134.00	Sachversicherungsprämien	1'200		338.25	
100'000		3910.00	Interne Verrechnung Dienstleistungen	100'000		92'000.00	
	20'000	4260.00	Gebühren und Kostenbeiträge		20'000		17'839.90
39'200	3'000 36'200	7711	Abdankungskappelle, Aufbahrungsräume	36'200	3'000 33'200	19'406.60	3'900.00 15'506.60
1'500		3010.00	Besoldungen	1'500		1'488.30	
150		3050.00	Beiträge AHV, IV, EO, ALV, FAK	150		121.50	
50		3053.00	Beiträge an Unfallversicherungen	50		46.00	
1'000		3101.00	Betriebs- und Verbrauchsmaterial	1'000		643.50	
10'000		3120.00	Wasser, Energie, Heizmaterial	10'000		7'774.10	
23'000		3144.00 K	Baulicher Unterhalt	20'000		5'827.20	
500		3151.00	Unterhalt Orgel	500		506.00	
3'000		3910.00	Interne Verrechnung Dienstleistungen	3'000		3'000.00	
	3'000	4240.01	Benützungsgebühren		3'000		3'900.00

Budget 2020		Konto	Erfolgsrechnung Funktionale Gliederung	Budget 2019		Rechnung 2018	
Aufwand	Ertrag			Aufwand	Ertrag	Aufwand	Ertrag
330'700	48'700 282'000	7900	Raumordnung	374'800	48'300 326'500	258'946.38	21'300.00 237'646.38
58'500		3010.00 K	Besoldungen	58'500		58'500.00	
1'400		3040.00	Familienzulage	1'400		1'350.00	
4'900		3050.00	Beiträge AHV, IV, EO, ALV, FAK	4'800		4'778.20	
6'800		3052.00	Beiträge an Pensionskassen	6'600		6'508.00	
1'600		3053.00	Beiträge an Kranken- und Unfallversicherungen	1'500		1'503.00	
500		3099.00	Übriger Personalaufwand	500		0.00	
500		3130.00	Verbandsbeiträge, Kurse	500		0.00	
150'000		3132.00 K	Ortsplanung	200'000		86'147.55	
50'000		3132.02 K	Umsetzung Nutzungsstrategie Ortskern	50'000		48'740.63	
11'500		3632.00 K	Beitrag an Regionalplanungsgruppe	6'000		6'419.00	
45'000		3910.00	Interne Verrechnung Dienstleistungen	45'000		45'000.00	
	25'000	4260.00	Perimeterbeiträge Gestaltungspläne		25'000		0.00
	23'700	4501.00	Entnahmen aus SpezFin Frauenfelderstr. 39/43		23'300		21'300.00

Budget 2020		Konto	Erfolgsrechnung Funktionale Gliederung	Budget 2019		Rechnung 2018	
Aufwand	Ertrag			Aufwand	Ertrag	Aufwand	Ertrag
452'500	80'300 372'200	8	VOLKSWIRTSCHAFT	422'000	77'200 344'800	430'276.08	95'203.68 335'072.40
47'000	1'000 81 46'000		Landwirtschaft	54'000	6'000 48'000	43'850.50	0.00 43'850.50
3'000	0 8120 3'000		Landwirtschaftl. Strukturverbesserungen	3'000	0 3'000	592.35	0.00 592.35
2'500 500	3000.02 3130.00		Flurkommission Übriger Sachaufwand	2'500 500		592.35 0.00	
44'000	1'000 8140 43'000		Produktionsverbesserung Pflanzen	51'000	6'000 45'000	43'258.15	0.00 43'258.15
4'000	3010.00		Gemeindestelle für Landwirtschaft	6'000		3'314.15	
0	3130.00		Feuerbrandkontrolle	5'000		0.00	
34'000	3631.00		Gemeindebeitrag Pflanzenschutzfonds	34'000		34'014.00	
6'000	3636.00		Hagelabwehr	6'000		5'930.00	
	0 4611.01		Rückerstattung Kanton für Feuerbrand		5'000		0.00
	1'000 4611.02		Rückerstattung Kanton für Obstgärten-Kontrolle		1'000		0.00
68'000	0 8200 68'000		Forstwirtschaft	68'000	0 68'000	61'199.40	0.00 61'199.40
25'000	3130.81		Unterhaltsarbeiten Flur- und Waldstrassen	25'000		20'181.65	
3'000	3144.00		Unterhalt Waldschulzimmer	3'000		2'778.30	
40'000	3631.00		Beitrag Kant. Waldgesetz	40'000		38'239.45	

Budget 2020		Konto	Erfolgsrechnung Funktionale Gliederung	Budget 2019		Rechnung 2018	
Aufwand	Ertrag			Aufwand	Ertrag	Aufwand	Ertrag
6'500	5'700 800	8300	Jagd und Fischerei	6'500	7'600	7'497.95	7'440.00
2'500		3601.00	Anteil Jagdpachterlös an Kanton	2'500		2'573.85	
500		3602.00	Jagdpachterlös an Gemeinden	500		365.10	
3'000		3632.00	Wildschadenverhütung	3'000		4'199.00	
500		3636.00	Beitrag an Jagd- und Vogelschutz	500		360.00	
	5'600	4100.01	Erlös Jagdpacht		7'500		7'340.00
	100	4100.02	Erlös Fischpacht		100		100.00
157'500	30'600 126'900	8400	Tourismus, Marketing	120'000	20'600 99'400	140'529.23	45'013.68 95'515.55
2'000		3000.02	Marketingkommission	2'000		1'320.90	
5'000		3000.03	Rebkommission	3'500		6'475.00	
3'000		3102.00	Drucksachen, Publikationen	3'000		5'134.20	
3'000		3113.00	Schaukasten / Screen	3'000		2'531.40	
70'000		3130.00 K	Beflaggung, Weihnachtsbeleuchtung, Diverses	40'000		37'805.65	
1'000		3130.19	Dorfführungen	1'000		1'288.00	
10'000		3130.40	Marketing-Projekte	10'000		7'111.75	
30'000		3140.00 K	WEINWEG Weinfeldern	20'000		45'439.43	
11'500		3634.00	Thurgau Tourismus	11'500		11'422.90	
0		3635.00	Wein- und Gourmetwanderung	4'000		0.00	
22'000		3910.00	Interne Verrechnung Dienstleistungen	22'000		22'000.00	
	500	4250.00	Verkäufe Drucksachen		500		0.00
	30'000	4250.10	WEINWEG, Verkäufe		20'000		43'646.68
	100	4260.22	Rückerstattung Dorfführungen		100		1'367.00

Budget 2020		Konto	Erfolgsrechnung Funktionale Gliederung	Budget 2019		Rechnung 2018	
Aufwand	Ertrag			Aufwand	Ertrag	Aufwand	Ertrag
173'500	43'000 130'500	8500	Industrie, Gewerbe, Handel	173'500	43'000 130'500	164'518.00	42'750.00 121'768.00
50'000		3635.01	Beitrag Messen Weinfeldern	50'000		50'000.00	
80'000		3635.02	Zentrumsförderung	80'000		69'352.00	
3'500		3635.03	Beiträge Wirtschaftsförderung	3'500		3'631.00	
40'000		3910.00	Interne Verrechnungen Dienstleistungen	40'000		41'535.00	
	43'000	4260.00	Vergütung der WEGA-Messe AG		43'000		42'750.00
0	0	89	Sonstige gewerbliche Betriebe	0	0	12'681.00	0.00
	0				0		12'600.00
0	0	8900	Sonstige gewerbliche Betriebe	0	0	12'681.00	0.00
	0				0		12'600.00
0		3300.30	Ordentliche Abschreibungen Regionale Kiesabbauplanung	0		12'681.00	

Budget 2020		Konto	Erfolgsrechnung Funktionale Gliederung	Budget 2019		Rechnung 2018	
Aufwand	Ertrag			Aufwand	Ertrag	Aufwand	Ertrag
783'200 18'574'200	19'357'400	9	FINANZEN UND STEUERN	739'700 18'527'800	19'267'500	796'164.24 18'567'441.92	19'363'606.16
40'000	16'215'000	9100 K	Steuern	40'000	16'250'000	35'725.26	16'010'332.05
16'175'000				16'210'000		15'974'606.79	
0		3180.09	Wertberichtigung/Senkung Steuerforderungen	0		-28'000.00	
40'000		3181.00	Abschreibungen, Erlasse	40'000		63'725.26	
	11'000'000	4000.00	Einkommenssteuern natürliche Personen		10'900'000		10'668'743.07
	200'000	4000.10	Einkommenssteuern natürliche Personen früherer Jahre		180'000		159'013.91
	1'250'000	4001.00	Vermögenssteuern natürliche Personen		1'150'000		1'114'467.28
	200'000	4001.10	Vermögenssteuern natürliche Personen früherer Jahre		200'000		247'879.69
	665'000	4002.00	Quellensteuern natürliche Personen		660'000		661'924.40
	2'600'000	4010.00	Gewinn-/Kapitalsteuern juristische Personen		2'860'000		2'567'951.50
	300'000	4010.10	Gewinn-/Kapitalsteuern juristische Personen früherer Jahre		300'000		590'352.20
0	0	9300	Finanz- und Lastenausgleich	0	20'000	0.00	20'590.00
0				20'000		20'590.00	
		0 4621.50 K	Finanzausgleichsbeiträge vom Kanton		20'000		20'590.00
40'000 1'560'000	1'600'000	9500	Übrige Ertragsanteile	40'000 1'400'000	1'440'000	40'542.50 1'542'991.95	1'583'534.45
40'000		3601.11	An Kanton Wirte- und Alkoholpatente	40'000		40'542.50	
	840'000	4601.01 K	Gemeindeanteil an Liegenschaftsteuern		780'000		781'839.00
	700'000	4601.02 K	Gemeindeanteil an Grundstückgewinnsteuern		600'000		736'724.75
	60'000	4601.11	Wirte- und Alkoholpatente		60'000		64'970.70

Budget 2020		Konto	Erfolgsrechnung Funktionale Gliederung	Budget 2019		Rechnung 2018	
Aufwand	Ertrag			Aufwand	Ertrag	Aufwand	Ertrag
703'200 830'200	1'533'400	96	Vermögens- und Schuldenverwaltung	659'700 892'300	1'552'000	579'010.23 966'849.73	1'545'859.96
60'000 843'400	903'400	9610	Zinsen	76'100 830'900	907'000	64'533.24 847'059.87	911'593.11
500		3401.00	Verzinsung kurzfristige Finanzverbindlichkeiten	1'000		-16'135.81	
50'000		3406.00 K	Verzinsung langfristige Finanzverbindlichkeiten	60'000		67'761.10	
1'500		3409.00	Passivzinsen für Sonderrechnungen	5'000		1'332.45	
1'000		3420.00	Bank- und Depotgebühren	2'000		1'033.27	
7'000		3499.00	Ausgleichs-/Vergütungszinsen auf Steuern	8'100		10'542.23	
	15'000	4401.00	Ausgleichszinsen auf Steuern		17'300		20'013.85
	1'000	4401.02	Zinsen von Aktivgeschäften		1'000		7'979.26
	600	4402.00	Zinsen auf Wertiteln		1'000		600.00
	800'000	4463.00	Dividende TBW AG		800'000		800'000.00
	86'800	4940.00	Interne Verrechnung Zinsen Liegenschaften FV		87'700		83'000.00
643'200	630'000 13'200	963	Liegenschaften des Finanzvermögens	583'600 61'400	645'000	514'476.99 119'789.86	634'266.85
136'000 4'000	140'000	9631	Liegenschaft zum Komitee	106'400 43'600	150'000	133'498.15 5'531.85	139'030.00
57'000		3430.40 K	Baulicher Unterhalt	20'000		53'000.55	
15'000		3439.10	Wasser, Energie, Heizmaterial	15'000		11'601.20	
3'000		3439.40	Sachversicherungsprämien	3'000		2'996.40	
50'000		3910.00	Interne Verrechnung Dienstleistungen	50'000		53'000.00	
11'000		3940.00	Interne Verrechnung Passivzinsen	18'400		12'900.00	
	140'000	4430.01	Mietzinse		150'000		139'030.00

Budget 2020		Konto	Erfolgsrechnung Funktionale Gliederung	Budget 2019		Rechnung 2018	
Aufwand	Ertrag			Aufwand	Ertrag	Aufwand	Ertrag
113'500	12'000 101'500	9632	Liegenschaften Bankstrasse 6 + 8	103'500	12'000 91'500	38'867.10	26'090.00 12'777.10
82'000		3430.40 K	Baulicher Unterhalt	82'000		6'440.80	
20'000		3439.10	Wasser, Energie, Heizmaterial	10'000		20'235.70	
1'700		3439.40	Sachversicherungsprämien	600		1'694.45	
3'500		3439.50	Verwaltungskosten Dritter	1'000		3'296.15	
1'000		3910.00	Interne Verrechnung Dienstleistungen	1'000		1'000.00	
5'300		3940.00	Interne Verrechnung Passivzinsen	8'900		6'200.00	
	12'000	4430.01	Mietzinse		12'000		26'090.00
90'000	90'000 0	9633	Liegenschaften Frauenfelderstrasse 39 - 43	90'000	90'000 0	79'742.85	79'742.85 0.00
10'000		3430.40	Baulicher Unterhalt	10'000		4'166.75	
1'500		3439.40	Sachversicherungsprämien	1'500		1'373.55	
5'000		3439.50	Verwaltungskosten Dritter	5'000		4'846.50	
63'700		3500.00 K	Einlagen in Spezialfinanzierungen	57'100		57'856.05	
9'800		3940.00	Interne Verrechnung Passivzinsen	16'400		11'500.00	
	90'000	4430.01	Mietzinse		90'000		79'742.85
201'000	213'000	9635	Liegenschaften im Baurecht	208'300	213'000	149'276.34	212'275.00
12'000			Rössli-Felsen; Feldhof; Ringstr. 2+4; weitere	4'700		62'998.66	
190'000		3635.00	Defizitanteil Tiefgarage Rössli-Felsen	190'000		136'476.34	
11'000		3940.00	Interne Verrechnung Passivzinsen	18'300		12'800.00	
	213'000	4430.02	Baurechtszinse		213'000		212'275.00

Budget 2020		Konto	Erfolgsrechnung Funktionale Gliederung	Budget 2019		Rechnung 2018	
Aufwand	Ertrag			Aufwand	Ertrag	Aufwand	Ertrag
38'900	75'000	9636	Liegenschaften für Sozialhilfe	32'500	75'000	36'233.35	76'700.00
36'100			Freiestr. 18+24; Marktstr. 14+16; Freudigerweg 11	42'500		40'466.65	
25'000		3430.40 K	Baulicher Unterhalt	15'000		23'393.25	
3'000		3439.10	Wasser, Energie, Heizmaterial	3'000		1'269.60	
1'500		3439.40	Sachversicherungsprämien	1'500		1'270.50	
4'000		3910.00	Interne Verrechnung Dienstleistungen	4'000		4'000.00	
5'400		3940.00	Interne Verrechnung Passivzinsen	9'000		6'300.00	
	75'000	4430.01	Mietzinse		75'000		76'700.00
34'900	45'000	9637	Liegenschaften im Landkreditkonto	29'200	72'000	43'996.30	44'520.00
10'100			Eisenstr. 14; Schützenstrasse	42'800		523.70	
3'000		3430.40	Baulicher Unterhalt	13'000		28'907.20	
1'000		3439.10	Wasser, Energie, Heizmaterial	1'000		0.00	
1'000		3439.40	Sachversicherungsprämien	1'000		896.60	
4'000		3439.50	Verwaltungskosten Dritter	4'000		2'692.50	
2'000		3910.00	Interne Verrechnung Dienstleistungen	2'000		2'000.00	
23'900		3940.00	Interne Verrechnung Passivzinsen	8'200		9'500.00	
	45'000	4430.01	Mietzinse		67'000		44'520.00
	0	4430.03	Pachtzinse		5'000		0.00
28'900	55'000	9638	übrige Liegenschaften	13'700	33'000	32'862.90	55'909.00
26'100			Freudigerwiese; Sangenscheune; Wiese im Roos; Kappelerweg; Wiese Weerswilen; Pachtland	19'300		23'046.10	
3'000		3430.40	Baulicher Unterhalt	2'000		3'449.20	
2'000		3439.10	Wasser, Energie, Heizmaterial	1'000		1'189.70	
500		3439.40	Sachversicherungsprämien	200		276.75	
1'000		3439.50	Dienstleistungen Dritter	0		2'147.25	
2'000		3910.00	Interne Verrechnung Dienstleistungen	2'000		2'000.00	
20'400		3940.00	Interne Verrechnung Passivzinsen	8'500		23'800.00	
	25'000	4430.01	Mietzinse		8'000		25'752.00
	30'000	4430.03	Pachtzinse		25'000		30'157.00

Budget 2020		Konto	Erfolgsrechnung Funktionale Gliederung	Budget 2019		Rechnung 2018	
Aufwand	Ertrag			Aufwand	Ertrag	Aufwand	Ertrag
0	0	9639	Gewinne und Verluste auf Liegenschaften	0	0	140'886.25	193'572.10
0				0		52'685.85	
0		3411.00	Realisierte Verluste auf Grundstücken	0		140'886.25	
		0 4411.00	Gewinn aus Verkäufen von Grundstücken		0		193'572.10
0	9'000	9710	Rückverteilungen aus CO2-Abgabe	0	5'500	0.00	9'717.60
9'000				5'500		9'717.60	
		9'000 4699.10	Rückverteilung CO2-Abgabe		5'500		9'717.60

BEMERKUNGEN ZUM BUDGET 2020

Investitionsrechnung

1500 Feuerwehr

1500.5060.60 Ersatzbeschaffung Tanklöschfahrzeug (Jahrgang 1992) ⇒
Subvention von 50 % der Gebäudeversicherung (Konto
1500.6310.00)

3415 Sportanlagen

3415.5040.00 Gebäudesanierung Ausführung 1. Phase

3415.5040.10 Neue Aussentoilette gemäss Konzept Güttingersreuti 2020

3415.5060.30 Neubau Bewegungspark

6150 Gemeindestrassen

6150.5010.07 Ersatz Brücke

6150.5010.09 Projektierung Strassensanierung mit Ausbau Trottoir, Uebertrag
Bauprogramm 2019

6150.5010.11 Strassenausbau und Neubau Trottoir

6150.5010.12 Erschliessung Strasse, Uebertrag Bauprogramm 2019

6150.5010.14 Projektierung Ausbau Strasse, Uebertrag von Fr. 180'000.--
Bauprogramm 2019

6150.5010.18 Strassenausbau

6150.5010.21 Erschliessung Strasse

6150.5010.49 Strassensanierung und Beleuchtung, Uebertrag Bauprogramm
2019

6150.5018.90 Strassensanierung

6151 Parkieranlagen

- 6151.5030.03 Uebertrag Bauprogramm 2019
- 6151.5030.07 Sanierung Parkplatz inkl. Baumersatz

6210 Bahninfrastruktur

- 6210.5030.04 Projektierung Bushof

7201 Abwasserbeseitigung

- 7201.5030.05 Erschliessung Kanalisation, Uebertrag Bauprogramm 2019
- 7201.5030.14 Projektierung, Uebertrag Bauprogramm 2019
- 7201.5030.18 Erschliessung Kanalisation
- 7201.5030.21 Erschliessung Kanalisation

7300 Abfallwirtschaft

- 7300.5030.00 Realisierung der 5. Tranche Unterflurcontainer im Baugebiet

7410 Gewässerverbauungen

- 7410.5020.11 Projektierung Revitalisierung, Teilübertrag Bauprogramm 2019
- 7410.5020.13 Sanierung der Stützmauer bei der Felsenstrasse, Uebertrag Bauprogramm 2019

9950 Neutrale Aufwendungen und Erträge

Bei den Investitionen wird jeweils eine Pauschalreduktion berücksichtigt, weil regelmässig geplante Investitionen aus verschiedenen Gründen verschoben oder nicht ausgeführt werden.

B = nicht gebundene Ausgaben / Botschaft an Parlament

P = Projektierungskredit

Budget 2020		Konto	Investitionsrechnung Funktionale Gliederung	Budget 2019		Rechnung 2018	
Ausgaben	Einnahmen			Ausgaben	Einnahmen	Ausgaben	Einnahmen
7'370'000	1'785'000 5'585'000		Total Investitionsrechnung <i>Nettoinvestitionen</i>	3'660'000	745'000 2'915'000	2'621'656.40	1'788'677.23 832'979.17
0	0 0	0	Allgemeine Verwaltung	100'000	0 100'000	0.00	0.00 0.00
650'000	325'000 325'000	1	Öffentliche Sicherheit	0	0 0	52'696.45 947'303.55	1'000'000.00
2'290'000	0 2'290'000	3	Kultur, Sport und Freizeit	330'000	0 330'000	772'343.80	0.00 772'343.80
0	0 0	4	Gesundheit	0	0 0	273'038.30	0.00 273'038.30
4'785'000	915'000 3'870'000	6	Verkehr	3'670'000	200'000 3'470'000	1'038'238.30	111'230.70 927'007.60
1'045'000	545'000 500'000	7	Umweltschutz und Raumordnung	760'000	545'000 215'000	485'339.55 192'106.98	677'446.53
-1'400'000	0 -1'400'000	9	Finanzen	-1'200'000	0 -1'200'000	0.00	0.00 0.00

Budget 2020		Konto	Investitionsrechnung Funktionale Gliederung	Budget 2019		Rechnung 2018	
Ausgaben	Einnahmen			Ausgaben	Einnahmen	Ausgaben	Einnahmen
0	0	0	ALLGEMEINE VERWALTUNG	100'000	0	0.00	0.00
	0				100'000		0.00
0	0	0 0223	Informatik	100'000	0	0.00	0.00
0	0	5200.00	Software Geschäftsverwaltung	100'000	100'000	0.00	0.00
650'000	325'000	1	ÖFFENTLICHE SICHERHEIT	0	0	52'696.45	1'000'000.00
	325'000				0	947'303.55	
650'000	325'000	1500	Feuerwehr	0	0	52'696.45	1'000'000.00
0	0	5040.00	Sicherheitszentrum	0	0	52'696.45	
650'000	0	5060.60 B	Anschaffung Tanklöschfahrzeug	0	0	0.00	
	325'000	6310.00	Investitionsbeiträge Kanton/Gebäudeversicherung		0		0.00
	0	6323.00	Entnahmen aus Vorfinanzierungen		0		1'000'000.00
2'290'000	0	3	KULTUR, SPORT UND FREIZEIT	330'000	0	772'343.80	0.00
	2'290'000				330'000		772'343.80
0	0	0 3291	Saal Thurgauerhof	160'000	0	0.00	0.00
0	0	5040.00	Thurgauerhof, Sanierung techn. Anlagen	160'000	160'000	0.00	0.00
0	0	0 3411	Schwimmbad	100'000	0	0.00	0.00
0	0	5060.20	Erneuerung Notfallalarmierung	100'000	100'000	0.00	0.00

Budget 2020		Konto	Investitionsrechnung Funktionale Gliederung	Budget 2019		Rechnung 2018	
Ausgaben	Einnahmen			Ausgaben	Einnahmen	Ausgaben	Einnahmen
0	0	0 3413	Eishalle	0	0	352'329.30	0.00
	0				0		352'329.30
0	0	5060.10	Ersatz Eisfeldbeleuchtung (LED)	0		121'128.95	
0	0	5060.11	Ersatz Banden Eishalle	0		231'200.35	
20'000	0	0 3414	Restaurant Sportzentrum	20'000	0	0.00	0.00
	20'000				20'000		0.00
20'000		5060.15 P	Sanierung Infrastruktur	20'000		0.00	
2'270'000	0	0 3415	Sportanlagen	50'000	0	420'014.50	0.00
	2'270'000				50'000		420'014.50
2'000'000		5040.00 B	Sanierung Sporthalle	50'000		420'014.50	
180'000		5040.10 K	Aussen WC-Anlage	0		0.00	
90'000		5060.30 K	Bewegungspark	0		0.00	
0	0	0 4	GESUNDHEIT	0	0	273'038.30	0.00
	0				0		273'038.30
0	0	0 4220	Basis Rettungsdienst	0	0	273'038.30	0.00
	0				0		273'038.30
0		5040.00	Einbau Basis RD Depot West	0		273'038.30	

Budget 2020		Konto	Investitionsrechnung Funktionale Gliederung	Budget 2019		Rechnung 2018	
Ausgaben	Einnahmen			Ausgaben	Einnahmen	Ausgaben	Einnahmen
4'785'000	915'000 3'870'000	6	VERKEHR	3'670'000	200'000 3'470'000	1'038'238.30	111'230.70 927'007.60
3'845'000	915'000 2'930'000	6150	Gemeindestrassen	2'960'000	200'000 2'760'000	1'038'238.30	111'230.70 927'007.60
0		5010.05	Schlächtemülistrasse (Brunnenwiesenstr.- Kanalbrücke Zägli)	0		6'292.30	
630'000		5010.07 K	Brücke Fohlenweide	0		0.00	
0		5010.08	Schützenstrasse	730'000		32'285.45	
70'000		5010.09 P	Burgstrasse Sanierung	70'000		0.00	
0		5010.10	Muggenwinkelstrasse	0		8'673.35	
350'000		5010.11 B	Dufourstrasse / Schlechtenmühlestrasse	0		0.00	
250'000		5010.12 K	Feldhof Süd	250'000		0.00	
180'000		5010.14 P	Bürglenstrasse	180'000		0.00	
0		5010.17	Freiestrasse (Marktstr.-Brauereistr.)	0		39'612.15	
485'000		5010.18 B	Tannenwiesenstrasse	0		0.00	
680'000		5010.21 K	Sangenhof West	0		0.00	
0		5010.22	Sangenhof West, Fussweg	0		123'254.25	
0		5010.33	Bolzergeten Strasse	50'000		0.00	
600'000		5010.49 B	Walkestrasse Süd (Industriegeleise-Zelglistr.)	600'000		187.45	
0		5010.50	Weststrasse (Gaswerkstr.-Frauenfelderstr.)	530'000		4'959.50	
0		5010.77	Sangenstrasse 3. Etappe Trottoir	550'000		700.50	
0		5010.82	Egelseestrasse (Chluppenbach-unt. Weinbergstr.)	0		406'905.30	
0		5010.83	Nordstrasse	0		16'218.30	
0		5010.96	Maienrainstrasse	0		254'099.75	
0		5010.97	Maienrain Nord 1. Etappe	0		145'050.00	
550'000		5018.90 K	Wilerstrasse (Kostenbeteiligung an Kanton)	0		0.00	
50'000		5018.99	BTS-Portal West - Abklärungen	0		0.00	
	915'000	6370.00	Strassenperimeter		200'000		77'877.10
	0	6370.97	Perimeter Maienrain Nord 1. Etappe		0		33'353.60

Budget 2020		Konto	Investitionsrechnung Funktionale Gliederung	Budget 2019		Rechnung 2018	
Ausgaben	Einnahmen			Ausgaben	Einnahmen	Ausgaben	Einnahmen
840'000	0	6151	Parkieranlagen	350'000	0	0.00	0.00
	840'000				350'000		0.00
340'000		5030.03 K	Sanierung Parkplatz Thurgauerhof	350'000		0.00	
500'000		5030.07 K	Parkplatz Güttingersreuti	0		0.00	
100'000	0	6210	Bahninfrastruktur	360'000	0	0.00	0.00
	100'000				360'000		0.00
0		5030.01	Bahnhof Nordwest, Erweiterung Velounterstand	180'000		0.00	
100'000		5030.04 P	BGK Bahnhof Lagerstrasse	180'000		0.00	
1'045'000	545'000	7	UMWELTSCHUTZ UND	760'000	545'000	485'339.55	677'446.53
	500'000		RAUMORDNUNG		215'000	192'106.98	
495'000	410'000	7201	Abwasserbeseitigung	205'000	410'000	0.00	586'978.53
	85'000			205'000		586'978.53	
150'000		5030.05 K	Kanal Feldhof Süd	150'000		0.00	
25'000		5030.14 P	Kanal Bürglenstrasse	25'000		0.00	
130'000		5030.18 B	Kanal Tannenwiesen	0		0.00	
190'000		5030.21 K	Kanal Sangenfeld	0		0.00	
0		5030.33	Bolzergeten Kanalisation	30'000		0.00	
	170'000	6370.01	Erschliessungsbeiträge		170'000		110'850.00
	120'000	6370.02	Anschlussgebühren		100'000		186'876.40
	120'000	6370.03	ARA-Baukostenbeiträge		140'000		289'252.13
315'000	135'000	7300	Abfallwirtschaft	315'000	135'000	202'799.35	90'468.00
	180'000				180'000		112'331.35
315'000	135'000	5030.00 K	Unterflur-Container	315'000		202'799.35	
		6320.00	Beiträge Verband KVA TG		135'000		90'468.00

Budget 2020		Konto	Investitionsrechnung Funktionale Gliederung	Budget 2019		Rechnung 2018	
Ausgaben	Einnahmen			Ausgaben	Einnahmen	Ausgaben	Einnahmen
235'000	0	7410	Gewässerverbauungen	240'000	0	282'540.20	0.00
	235'000				240'000		282'540.20
0		5020.10	Chluppenbach (Untere Weinbergstr.-Egelseestr.)	0		276'771.40	
65'000		5020.11 P	Giessen Renaturierung	70'000		86.15	
170'000		5020.13 K	Giessen Sanierung Stützmauer	170'000		5'682.65	
-1'400'000	0	9	FINANZEN	-1'200'000	0	0.00	0.00
-1'400'000				-1'200'000		0.00	
-1'400'000	0	9950	Neutrale Aufwendungen und Erträge	-1'200'000	0	0.00	0.00
-1'400'000				-1'200'000		0.00	
-1'400'000		5000.00	Pauschalreduktion der Investitionen (Budget)	-1'200'000		0.00	