



# Sperrfrist

bis Donnerstag, 16. April 2020, 17 Uhr

## Geschäftsbericht und Rechnung 2019

Ausgabe für das Stadtparlament





# Inhaltsverzeichnis

<b>Berichte</b>	Seite
Abstimmungen und Wahlen	5
Allgemeiner Gemeindehaushalt	8
Alters- und Hinterlassenenversicherung (AHV, IV, EO)	34
Arbeitsamt	23
Arbeitslosigkeit	33
Bauamt Werkhof	44
Baubewilligungen	46
Berufsbeistandschaft Regionale	66
Case Management Leistungsaufschub	66
Einquartierungen, Militär	61
Einwohnerdienste	21
Eishalle Güttingersreuti	77
Energieberatungsstelle	53
Energiefonds	54
Energiekommission	54
Entsorgung	55
Erwerbsersatzordnung (AHV, IV, EO)	34
Fachkommission Ortsbild	50
Feuerwehr	58
Flurwesen	46
Frühe Förderung	70
Führungsstab, regionaler	63
Gemeindehaushalt, allgemeiner	8
Gemeindezweckverband Perspektive	72
Gesellschaft	68
Gesundheit	71
Gewässer	43
Gewässerschutz	43
Güttingersreuti Eishalle	77
Güttingersreuti Sportanlagen	76
Hallenbad / Schwimmbad	78
Hinterlassenen- und Altersversicherung (AHV, IV, EO)	34
Informatik	16
Integrationskommission	68
Invalidenversicherung (AHV, IV, EO)	34
Jugendarbeit	69
Kanalisationen	43
Krankenversicherung Obligatorische	34
Kultur	75
Landschafts- und Naturschutz	44
Liegenschaften der Gemeinde	46
Marketing	17
Mieterschutz, Schlichtungsbehörde	38
Militär, Einquartierungen	56
Natur- und Landschaftsschutz	45
Nutzungsstrategie Ortskern	19
Ordnungsdienst Öffentlicher	60
Ortsbild Fachkommission	50
Ortskern, Nutzungsstrategie	19
Personalbestand und Mutationen	1, 42, 58, 64, 68, 74
Pilzkontrolle	71

	Seite
Planung	16
Rebkommission	79
Regionale Berufsbeistandschaft Weinfelden	66
Regionaler Führungsstab	63
Ressort Zentralverwaltung	1 bis 41
Ressort Hochbau	42 bis 57
Ressort Tiefbau	42 bis 57
Ressort Öffentliche Sicherheit	58 bis 63
Ressort Soziales	64 bis 67
Ressort Gesellschaft und Gesundheit	68 bis 73
Ressort Kultur/Sport/Tourismus	74 bis 80
Schlichtungsbehörde Mieterschutz	40
Schwimmbad / Hallenbad	78
Securitas, Kantonspolizei, Öffentlicher Ordnungsdienst	60
Seniorennetz	70
Soziales / Allgemeines	65
Sozialhilfewesen	65
Spitex	73
Sportanlagen Güttingersreuti	76
Sportkommission	76
Sportunterkunft	78
Stadtgärtnerei	45
Stadtparlament	3
Stadtrat	2
Steueramt	35
Strassenwesen	43
Tierbestände	41
Wahlen und Abstimmungen	5
Werkhof des Bauamtes	44
Wirtschaftswesen	40
Wohnbevölkerung	21
Wohnungszählungen	47
Zivilschutz	62
Zivilstandsereignisse	38

## **Bestand der Gemeindebehörden**

Amtsdauer 2019/2023	81
---------------------	----

## **Telefon-/Telefaxnummern/E-Mail-Adressen**

86

## **Rechnungen**

### Ergebnisse

- Laufende Rechnung
- Jahresrechnung
- Investitionsrechnung
- Bilanz
- Verwendung Rechnungsvorschlag 2017
- Bilanzanhang

# Ressort Zentralverwaltung

Vorsteher: Max Vögeli, Stadtpräsident

## Personalbestand

<b>Stadtpräsidium</b>	Max Vögeli, Stadtpräsident	100 %
	Maja Läubli, Assistentin	80 %
	David Keller, Projektleiter Nutzungsstrategie Ortskern	50 %
<b>Stadtschreiber / Stadtkanzlei</b>	Reto Marty	100 %
	Heidi Arnold Stv.	80 %
<b>Einwohnerdienste, Sozial- versicherungen, Bestattungsamt</b>	Roger Häfner, Amtsleiter (inkl. 20 % Gesellschaft)	80 %
	Judith Allemann (ab 01.12.2019)	80 %
	Angela Dudli, Stv. Bestattungsamt (bis 31.10.2019)	100 %
	Monika Schätti	90 %
	Monika Wittwer (bis 31.10.2019 50 %)	70 %
<b>Finanzverwaltung</b>	Erwin Wagner, Amtsleiter	100 %
	Daniel Mader, Stv.	100 %
	Rahel Leemann	50 %
	Denise Sury	80 %
<b>Informatik</b>	Thomas Kratzer	50 %
<b>Steueramt</b>	Roland Füllemann, Amtsleiter	100 %
	Antonella Strazza, Stv.	100 %
	Martina Dünner	100 %
	Loris Iacobozzi	100 %
	Seraina Tschirren	30 %
<b>Weibel</b>	Walter Reinhart (bis 30.04.2019)	100 %
<b>kaufmännische Lernende</b>		
2019/20 1. Lehrjahr	Robin Keller, Michèle Schär	
2019/20 2. Lehrjahr	Nico Bötschi, Joelle Haunschild	
2019/20 3. Lehrjahr	Roman Bacher, Lulzana Fazliji	
Abschluss Juli 2019	Xhuneta Bektesi, Jenniffer Haltinner	

## Aushilfen gesamte Stadtverwaltung (Aufgabe)

## effektives Pensum 2019

Benjamin Fretz (Eishalle / Sportwart)	17.0 %
Yvonne Kuhn (Kasse Eishalle / Reinigung Sportunterkunft)	18.9 %
Svetlana Länzlinger (Reinigung Hallenbad)	7.3 %
Marti Daniel (Aushilfsbadmeister)	9.1 %
Nicole Naef (Kasse Freibad)	16.6 %
Patrizia Pepe (Reinigung Hallenbad)	8.0 %
Rashiti Enver (Werkhof)	34.5 %

Richardson Nadia (Reinigung Hallenbad)	3.1 %
Willi Roth (Eishalle / Sportwart)	11.4 %
Anatol Stäheli (Eishalle/Sportwart)	16.8 %
Christine Walder-Rüegg (Kasse Freibad)	16.3 %
Anni Zwahlen (Reinigung Berufsbeistandschaft / Gärtnerei / Abdankungskapelle / Werkhof)	15.7 %

**Der Stadtrat** behandelte die laufenden Geschäfte in 40 Sitzungen mit 358 Traktanden. Über die gefassten Beschlüsse wurde regelmässig in den Medien sowie im Internet unter [www.weinfeld.ch](http://www.weinfeld.ch) orientiert.

Auf das Ende der Legislaturperioden 2015-2019 trat Walter Strupler als Gemeinderat zurück. Zu seinem Nachfolger wurde am 10. Februar 2019 Daniel Engeli gewählt. Die Ressorts sind wie folgt aufgeteilt:

- **Stadtpäsident Max Vögeli:** Zentralverwaltung  
Präsidialamt / Finanzen / Orts- und Nutzungsplanung / Allgemeine Verwaltung / Wirtschaftsstandort / Marketing / TBW AG / Kommunikation
- **Stadtrat Walter Strupler:** Tiefbau (bis 31. Mai 2019)  
Bauamt (Tiefbau) / Werkhof / Gärtnerei / Unterhalt öffentliche Anlagen / Flurwesen / Natur- und Landschaftsschutz / Entsorgung
- **Stadtrat Daniel Engeli:** Tiefbau (ab 1. Juni 2019)  
Bauamt (Tiefbau) / Werkhof / Gärtnerei / Unterhalt öffentliche Anlagen / Flurwesen / Natur- und Landschaftsschutz / Entsorgung
- **Stadtrat Thomas Bornhauser:** Hochbau  
Bauamt (Hochbau) / Schutz und Pflege der Kulturobjekte / Umweltverträglichkeit / Umweltschutz / Baupolizei / Energieberatung / Vorbereitung Orts- und Nutzungsplanung / Unterhalt gemeindeeigene Liegenschaften (Hochbauten)
- **Stadtrat Hans Eschenmoser:** Öffentliche Sicherheit  
Feuerwehr / Polizei / Militär / Zivilschutz / Katastrophenorganisation / Kulturgüter / Marktwesen
- **Stadtrat Valentin Hasler:** Kultur / Sport / Tourismus  
Sport- und Freizeitanlagen / Kultur / Tourismus / Vereine
- **Stadträtin Veronica Bieler-Hotz:** Soziales  
Regionale Berufsbeistandschaft / Sozialhilfe / Case Management ausstehende Krankenkassenprämien / Hilfsaktionen / Asyl- und Flüchtlingswesen
- **Stadträtin Ursi Senn-Bieri:** Gesellschaft und Gesundheit  
Gesundheitliche Dienste / Suchtprävention / Jugend- und Altersfragen / Alters- und Pflegeheime / Integrationsmassnahmen / Friedhof und Bestattungswesen

In der Funktion des Vizestadtpäsidenten amtet Thomas Bornhauser.

## Das Stadtparlament

erledigte in 6 Sitzungen 47 Traktanden. Präsiert wurde es von Januar bis Mai von Elsi Bärlocher (SVP) und von Juni bis Dezember von Alexandra Beck (CVP). Als Vizepräsidentin bzw. Vizepräsident waren bis Mai Alexandra Beck (CVP) und ab Juni Claudia Bieg (SP) gewählt.

Nebst den wiederkehrenden Geschäften wie

- Wahlen,
- Genehmigung des Geschäftsberichtes und der Rechnung 2018 der Allgemeinen Verwaltung,
- Genehmigung des Budgets 2020,

bewilligte das Stadtparlament in eigener Kompetenz 3 Kredite im Gesamtbetrag von 4'150'000 Franken. Davon sind

Fr.	420'000.00	für die Sanierung der Sängenstrasse mit Neubau Trottoir
Fr.	3'120'000.00	für die Sanierung der Sporthalle Güttingersreuti
Fr.	610'000.00	für die Sanierung und ergänzende Massnahmen Wilerstrasse

Das Stadtparlament hat im Berichtsjahr sowohl die Revision des Geschäftsreglements des Stadtparlaments sowie das Einbürgerungsreglement behandelt. Ebenfalls überarbeitet wurde die Entschädigungsregelung des Stadtparlaments und die Botschaft betreffend Revision Anstellungsverordnung.

Nach Behandlung des Kommissionsberichts der Spezialkommission „Ortsbuskonzept“ wurde die Abstimmungsempfehlung zuhanden der Volksabstimmung verabschiedet.

Die Legislaturziele des Stadtrates 2019 – 2023 wurden vom Stadtparlament zur Kenntnis genommen.

Als erledigt abgeschrieben werden konnte die vom Stadtrat schriftlich beantwortete

- Interpellation von Martin Müller (GP), Alexandra Beck (CVP), Adrian Caramaschi (SP), Marianne Scherrer (EVP), Samuel Curau (JA) und Elsi Bärlocher (SVP) vom 6. Dezember 2018 betreffend „Förderung gemeinnütziger Wohnraum in Weinfeldern“.
- Interpellation von Peter Büchel (CVP), Alexandra Beck (CVP), Heinz Schadeegg (SVP), Susanna Brüscheiler (EVP), Martin Müller (GP) und Claudia Bieg (SP) vom 6. Dezember 2018 betreffend „Überprüfung Verkehrskonzept Zentrum“.
- Interpellation von Samuel Curau (JA) und Steven Müller (JA) vom 6. Dezember 2018 betreffend „Einführung eines Fussgängerleitsystems“.
- Einfache Anfrage von Steven Müller (JA), Samuel Curau (JA) und Lukas Madörin (EDU) vom 20. Dezember 2018 betreffend „Papierloses Parlament“.
- Einfache Anfrage von Steven Müller (JA) vom 6. Dezember 2018 betreffend „Granulat Kunstraßenplatz“.
- Einfache Anfrage von Reto Frei (GP) vom 6. Dezember 2018 betreffend „Auflösung Mobility Gemeindelösung und Mobility Standort Rathaus“.
- Motion von Reto Frei (GP), Philipp Portmann (CVP), Peter Büchel (CVP), Lukas Madörin (EDU), Susanna Brüscheiler (SVP) und Samuel Curau (JA) vom 14. März 2019 betreffend „Energiefonds“.

- Interpellation von Alexandra Beck (CVP), Peter Büchel (CVP) und Samuel Curau (JA) vom 23. Mai 2019 betreffend „Betriebs- und Gestaltungskonzept Bahnhof“ eingereicht.

Am Ende des Berichtjahres waren folgende parlamentarischen Vorstösse pendent:

- Motion von Samuel Curau (JA) und Manuel Strupler (SVP) vom 7. Dezember 2019 betreffend „Reglement Werbefläche in Sportstätten“.
- Interpellation von Reto Frei (GP), Martin Müller (GP), Samuel Curau (JA), Peter Fretz (GLP) und Marcel Preiss (GLP) vom 12. September 2019 betreffend „Energie- und Klimastrategie der Stadt Weinfelden“.

Folgenden Personen wurde das Gemeindebürgerrecht von Weinfelden erteilt:

Sitzung 23. Mai 2019:

- ALIJI Sevim, 2002, mazedonische Staatsangehörige
- BARRACHO AFONSO Eduardo Manuel, 1976, portugisischer Staatsangehöriger
- BRUNSCHWILER Stefanie, 1977, Bürgerin von Bettwiesen TG
- DEMAJ GJONI Elizabeta, 1982, kosovarische Staatsangehörige, mit Familie
- LEGLER Thomas, 1966, deutscher Staatsangehöriger, mit Töchtern
- NEZIRI Erol, 1989, serbischer Staatsangehöriger, mit Familie
- RIMOLI Silvio, 1972, italienischer Staatsangehöriger, mit Töchtern
- SCHWING-DEJAN Martina, 1955, deutsche Staatsangehörige
- STRANSKY Isabel, 1995, deutsche Staatsangehörige
- TRANJAR Samed, 1997, montenegrischer Staatsangehöriger
- TRANJAR Seid, 1999, montenegrischer Staatsangehöriger
- WELTE Mike, 1970, deutscher Staatsangehöriger



# Wahlen und Abstimmungen im Jahr 2019

## a) Eidgenössische Abstimmungen

<b>10. Februar 2019</b>		<i>Stadt</i>	<i>Kanton</i>	<i>Bund</i>
Volksinitiative vom 21. Oktober 2016	Ja	889	22'603	737'241
„Zersiedelung stoppen – für eine nachhaltige Siedlungsentwicklung (Zersiedelungsinitiative)“	Nein	1'858	45'012	1'291'513
	%	37.50	40.00	37.92

<b>31. März 2019</b>	<i>Gemeinde</i>	<i>Kanton</i>	<i>Bund</i>
Keine Eidgenössischen Abstimmungen			

<b>19. Mai 2019</b>		<i>Stadt</i>	<i>Kanton</i>	<i>Bund</i>
Bundesgesetz über die Steuerreform und die AHV-Finanzierung (STAF)	Ja	2'042	43'604	1'541'147
	Nein	928	23'768	780'457
	%	40.90	39.9	43.74
Umsetzung einer Änderung der EU-Waffenrichtlinie (Weiterentwicklung von Schengen)	Ja	1'954	40'395	1'501'880
	Nein	1'067	27'938	854'274
	%	41.20	40.10	43.88

<b>20. Oktober 2019</b>	<i>Stadt</i>	<i>Kanton</i>	<i>Bund</i>
Keine Eidgenössischen Abstimmungen			

## b) Kantonale Wahlen/Abstimmungen

<b>10. Februar 2019</b>	<i>Stadt</i>	<i>Kanton</i>
Keine kantonalen Wahlen/Abstimmungen		

<b>31. März 2019</b>	<i>Stadt</i>	<i>Kanton</i>
Keine kantonalen Wahlen/Abstimmungen		

<b>19. Mai 2019</b>	<i>Stadt</i>	<i>Kanton</i>	
Botschaft zur Volksinitiative „Offenheit statt Geheimhaltung / für transparente Behörden im Thurgau“	Ja	2'291	50'636
	Nein	556	12'517
	%	39.10	38.30

<b>20. Oktober 2019</b>	<i>Stadt</i>	<i>Kanton</i>
Wahl von zwei Mitgliedern des Ständerats		
- Häberli-Koller Brigitte (CVP)	2'010	43'434
- Stark Jakob (SVP)	1'738	37'913
Nicht gewählt		
- Coray Gabi	144	4'396
- Egger Kurt (GP)	590	14'025
- Fisch Ulrich (GLP)	941	14'002
- Schläfli Nina (SP)	789	16'568

## c) **Wahlen / Abstimmung Stadt**

### **10. Februar 2019**

Wahl des Stadtpräsidenten

- Vögeli Max (FDP)	2'116
- Vereinzelte	205
Beteiligung in %	37.95
Absolutes Mehr	1'161

Wahl von sechs Mitgliedern des Stadtrates

- Bieler Hotz Veronica (CVP)	1'826
- Bornhauser Thomas (FDP)	1'787
- Engeli Daniel (SVP)	1'621
- Eschenmoser Hans (SVP)	1'763
- Hasler Valentin (CVP)	1'783
- Senn-Bieri Ursi (SP)	1'824
nicht gewählt:	
- Vereinzelte	691
Beteiligung in %	38.00
Absolutes Mehr	942

### 31. März 2019

Wahl von 30 Mitgliedern des Stadtparlaments

Elsi Bärlocher (SVP)	1161
Alexandra Beck (CVP)	867
Claudia Bieg (SP)	745
Martin Brenner (FDP)	980
Beat Brüllmann (FDP)	995
Max Brunner (SVP)	999
Simone Brunschweiler (FDP)	814
Susanna Brüscheiler (EVP)	551
Adrian Caramaschi (SP)	609
Samuel Curau (JA)	780
Reto Frei (GP)	678
Peter Fretz (GLP)	509
Tobias Greminger (FDP)	781
Harald Jöhr (SVP)	1143
Marcel Knup (SVP)	1002
Lukas Madörin (EDU)	867
Martin Müller (GP)	625
Steven Müller (JA)	639
Philipp Portmann (CVP)	764
Marcel Preiss (GLP)	948
Matthias Riggerbach (GLP)	412
Markus Rizzolli (SVP)	1123
Marianne Scherrer (EVP)	581
Markus Schönholzer (FDP)	770
Fritz Streuli (SP)	1174
Manuel Strupler (SVP)	1380
Claudio Votta (SP)	558
Michael Wiesli (CVP)	970
Simon Wolfer (CVP)	1126
Stefan Wolfer (SVP)	1345
Beteiligung in %	35.28

### 19. Mai 2019

Keine Stadtwahlen / Abstimmungen

### 20. Oktober 2019

Keine Stadtwahlen / Abstimmungen

# Allgemeiner Gemeindehaushalt

## Erfolgsrechnung

Der Rechnungsabschluss 2019 ist wiederum sehr erfreulich. Mit einem Ertragsüberschuss von 1'432'167 Franken liegt das Ergebnis rund 1.8 Mio. Franken über dem Voranschlag. Mehrerträge sind aus ordentlichen Steuern und Grundstückgewinnsteuern zu verzeichnen. In folgenden Bereichen liegen die Aufwendungen deutlich unter Budget: Allgemeine Verwaltung, Soziale Sicherheit sowie Umweltschutz und Raumordnung. Hingegen sind die Kosten im Gesundheitswesen und bei den Prämienverbilligungen weiter angestiegen.

	Rechnung 2019	Budget 2019
Ertrag	33'570'565.23	31'988'500.00
Aufwand	32'138'397.37	32'437'000.00
<b>Ertrags-/Aufwandüberschuss</b>	<b>1'432'167.86</b>	<b>-448'500.00</b>

## Investitionsrechnung

Mit 1.4 Millionen Franken bewegen sich die Bruttoinvestitionen (netto 300'000 Franken) deutlich unter Budget. Die Minderausgaben sind auf die Verschiebung diverser Strassenbauprojekte zurückzuführen.

	Rechnung 2019	Budget 2019
Ausgaben	1'442'398.50	3'660'000.00
Einnahmen	1'141'777.28	745'000.00
<b>Nettoinvestitionen</b>	<b>300'621.22</b>	<b>2'915'000.00</b>

## Bilanz

Neu kann ein Nettovermögen von 6'555'115 Franken oder 567 Franken pro Einwohner (Vorjahr 197 Franken) ausgewiesen werden. Die Steuerkraft steigt auf 2'507 Franken (Vorjahr 2'299).

Landkreditkonto: Kauf der Gewerbelandparzelle Nr. 1800 im Ägelsee. Dieses Grundstück liegt im Einzugsgebiet des BTS-Anschlusses West. Der Bestand des Landkreditkontos beträgt neu 4'323'143.35.

Fazit: Der positive Rechnungsabschluss ist das Ergebnis einer verantwortungsvollen Finanzpolitik des Stadtparlaments, des Stadtrats und der Verwaltung. Die Finanzlage der Stadt darf auf Grund der Finanzkennzahlen als gesund bezeichnet werden.



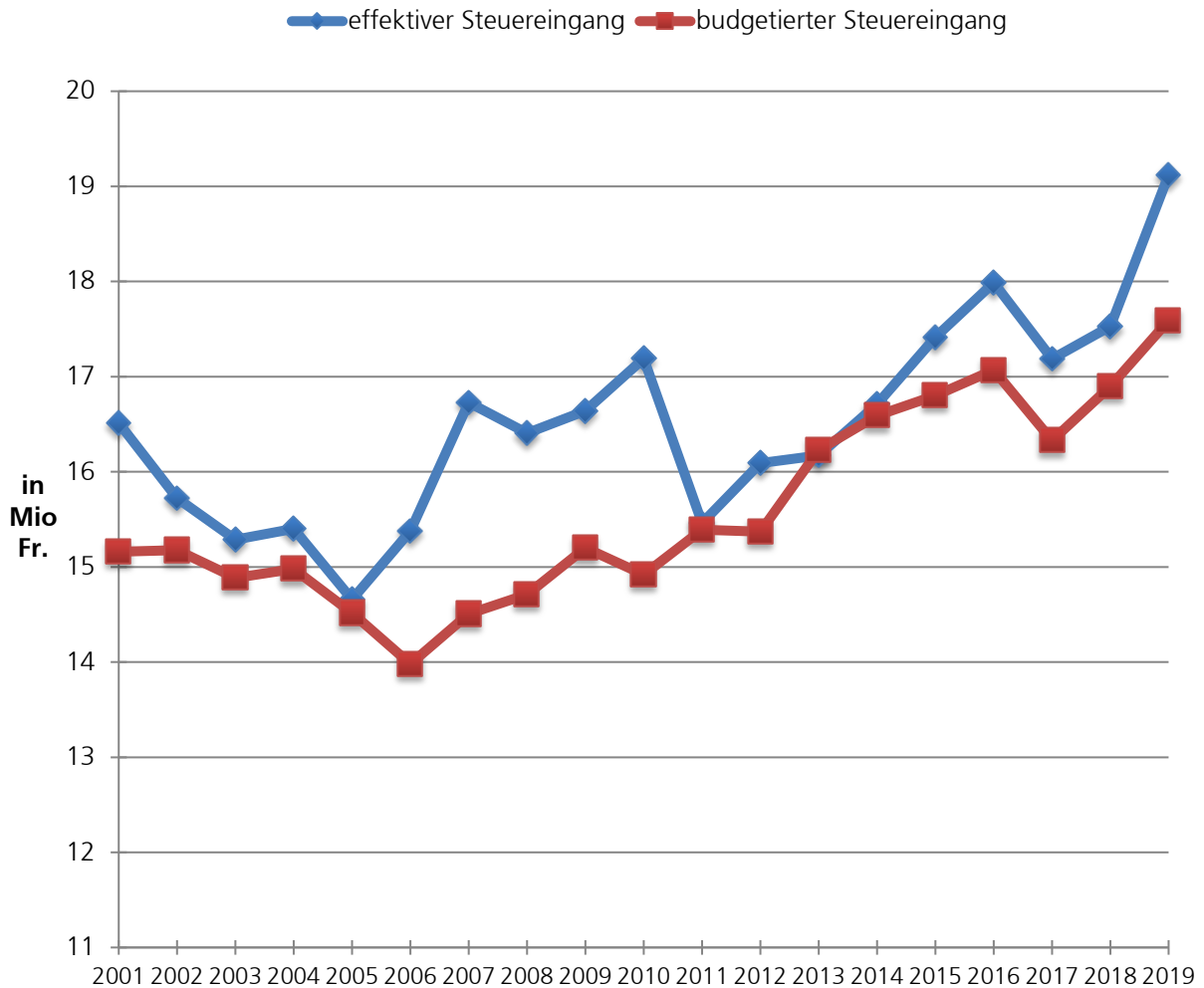
Ansprachen von Regierungsratspräsident Jakob Stark und Stadtpräsident Max Vögeli im Rahmen des Stadtapéros am 1. Juni 2020.

# Jahresrechnung 2019 / Budgetvergleich

Erfolgsrechnung	Rechnung 2019		Budget 2019		+ Verbesserung - Verminderung	%
	Aufwand	Ertrag	Aufwand	Ertrag		
0 Allgemeine Verwaltung <i>Netto Aufwand</i>	4'797'351.33	1'930'616.40 2'866'734.93	4'993'400	1'928'700 3'064'700	197'965	6.46
1 Oeffentliche Sicherheit <i>Netto Aufwand</i>	4'903'831.93	3'525'099.42 1'378'732.51	4'966'700	3'623'700 1'343'000	-35'733	-2.66
3 Kultur, Sport und Freizeit <i>Netto Aufwand</i>	5'089'767.41	1'898'592.65 3'191'174.76	4'993'400	1'935'100 3'058'300	-132'875	-4.34
4 Gesundheit <i>Netto Aufwand</i>	2'160'959.65	32'120.40 2'128'839.25	1'793'700	32'200 1'761'500	-367'339	-20.85
5 Soziale Sicherheit <i>Netto Aufwand</i>	5'829'304.33	2'516'198.97 3'313'105.36	5'788'400	2'184'000 3'604'400	291'295	8.08
6 Verkehr <i>Netto Aufwand</i>	5'492'137.23	1'126'567.89 4'365'569.34	5'484'300	1'071'300 4'413'000	47'431	1.07
7 Umweltschutz und Raumordnung <i>Netto Aufwand</i>	2'811'157.32	1'682'891.33 1'128'265.99	3'255'400	1'868'800 1'386'600	258'334	18.63
8 Volkswirtschaft <i>Netto Aufwand</i>	402'990.15	95'756.24 307'233.91	422'000	77'200 344'800	37'566	10.90
9 Finanzen und Steuern <i>Netto Ertrag</i>	650'898.02 20'111'823.91	20'762'721.93	739'700 18'527'800	19'267'500	1'584'024	8.55
Total Budgetverbesserung					1'880'668	

## Budgetierter und effektiver Steuereingang 2001 - 2019

Steuern der Gemeinde (Pos. 9100 + 9500.4601.01/02)



## Steuerfussentwicklung

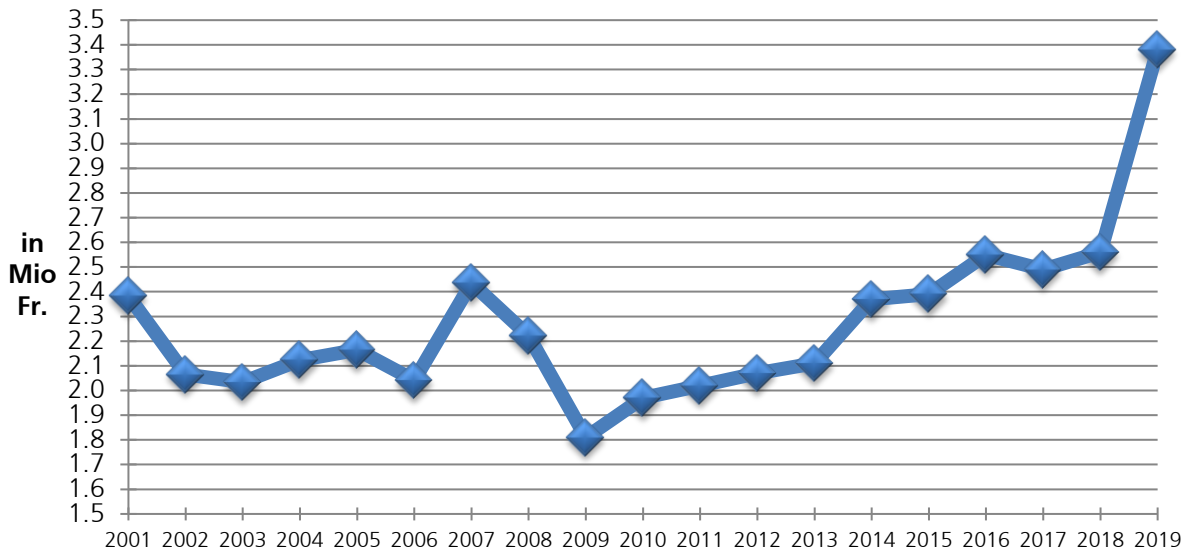
Jahr	Staat	Politische Gemeinde	Primar-Schule	Sekundar-Schule	Evang. Kirch-gemeinde	Kath. Kirch-gemeinde	Total Evang.	Total Kath.
	%	%	%	%	%	%	%	%
2012	117	65	49	35	16	19	282	285
2013	117	65	49	35	16	19	282	285
2014	117	65	49	35	16	19	282	285
2015	117	65	49	35	16	19	282	285
2016	117	65	49	35	16	19	282	285
2017	117	60	49	33	16	19	275	278
2018	117	60	49	33	15	19	274	278
2019	117	60	49	33	15	19	274	278
2020	117	60	49	33	15	19	274	278

Die einfache Steuer zu 100 % ergibt nun Fr. 26'303'878.-- (Fr 23'918'602.--). Die Entwicklung des Ertrages der Staatssteuer zu 100 % pro Einwohner (nur Steuern laufendes Jahr) zeigt folgendes Bild:

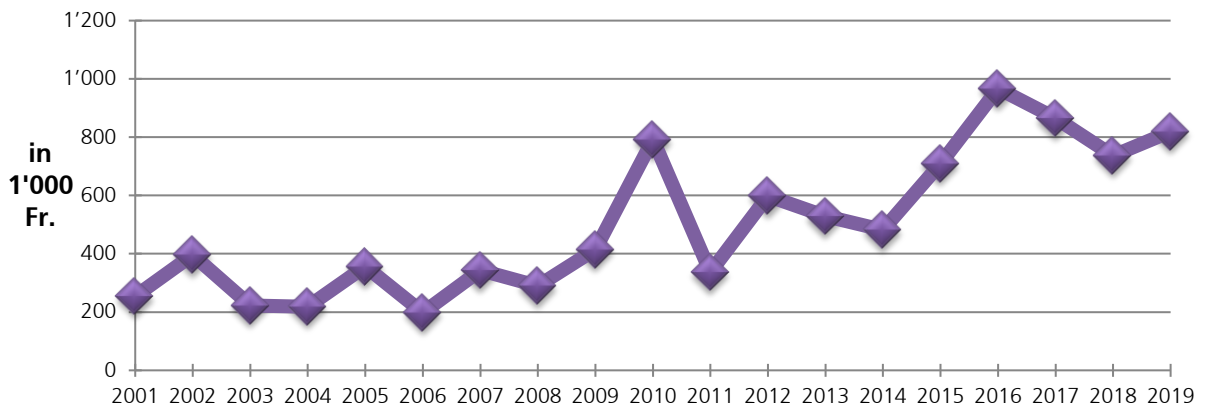
2012 Fr. 1'986  
 2013 Fr. 1'992  
 2014 Fr. 2'061  
 2015 Fr. 2'041

2016 Fr. 2'063  
 2017 Fr. 2'088  
 2018 Fr. 2'083  
 2019 Fr. 2'377

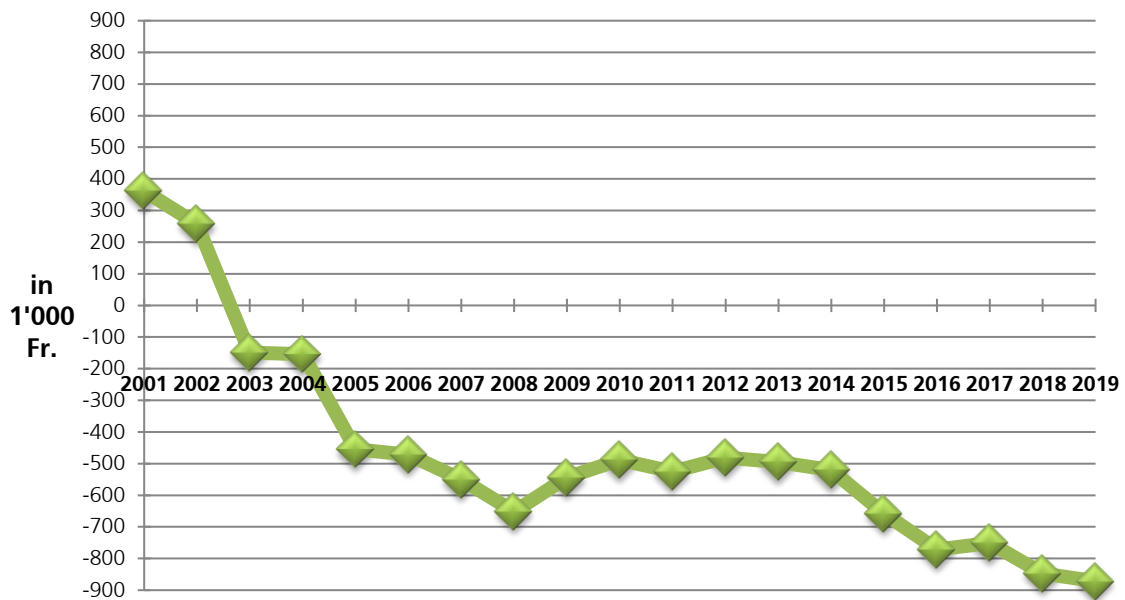
**Steuereingänge Juristische Personen (laufendes Steuerjahr)**



**Grundstückgewinnsteuern (Gemeindeanteil)**



**Netto-Zinsaufwand / Netto-Zinsertrag Kontogruppe 9610 Zinsen**



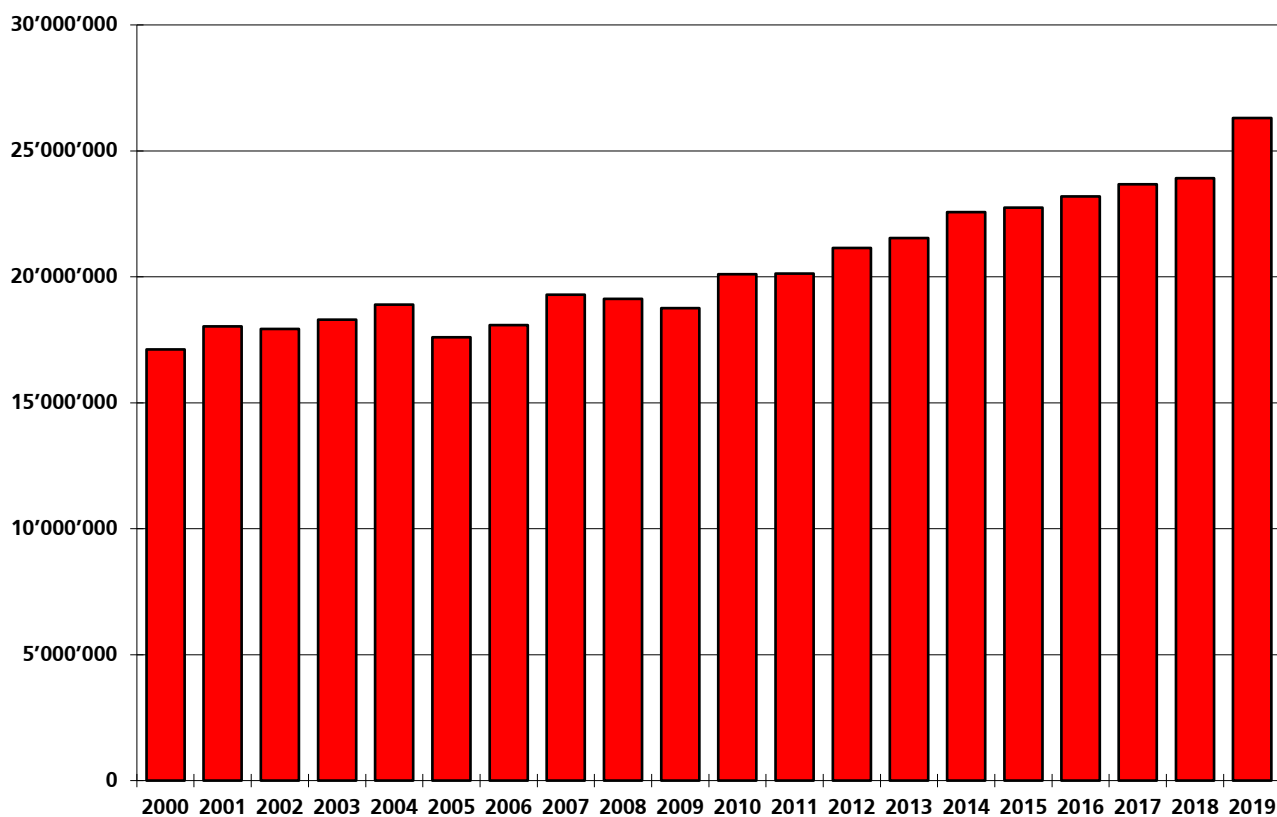


## Einfache Steuer 2019 (100 %)

laufendes Steuerjahr, ohne Nachträge und Quellensteuern

Natürliche Personen	Fr.	20'663'839.00
Juristische Personen	Fr.	5'640'039.00
<b>Total Rechnung 2019</b>	<b>Fr.</b>	<b>26'303'878.00</b>
Total Budget 2019	Fr.	24'850'000.00
<b>Minderertrag 2019</b>	<b>Fr.</b>	<b><u>1'453'878.00</u></b>

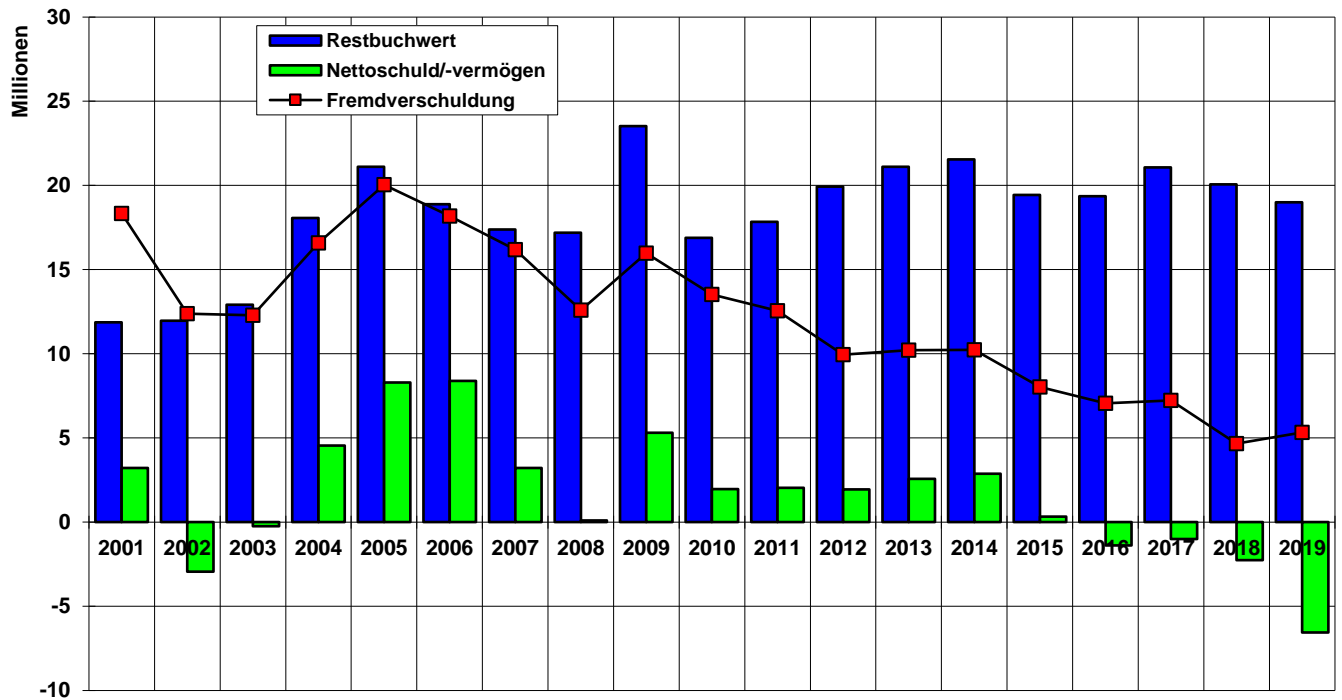
## Entwicklung der Einfachen Steuer (100 %)



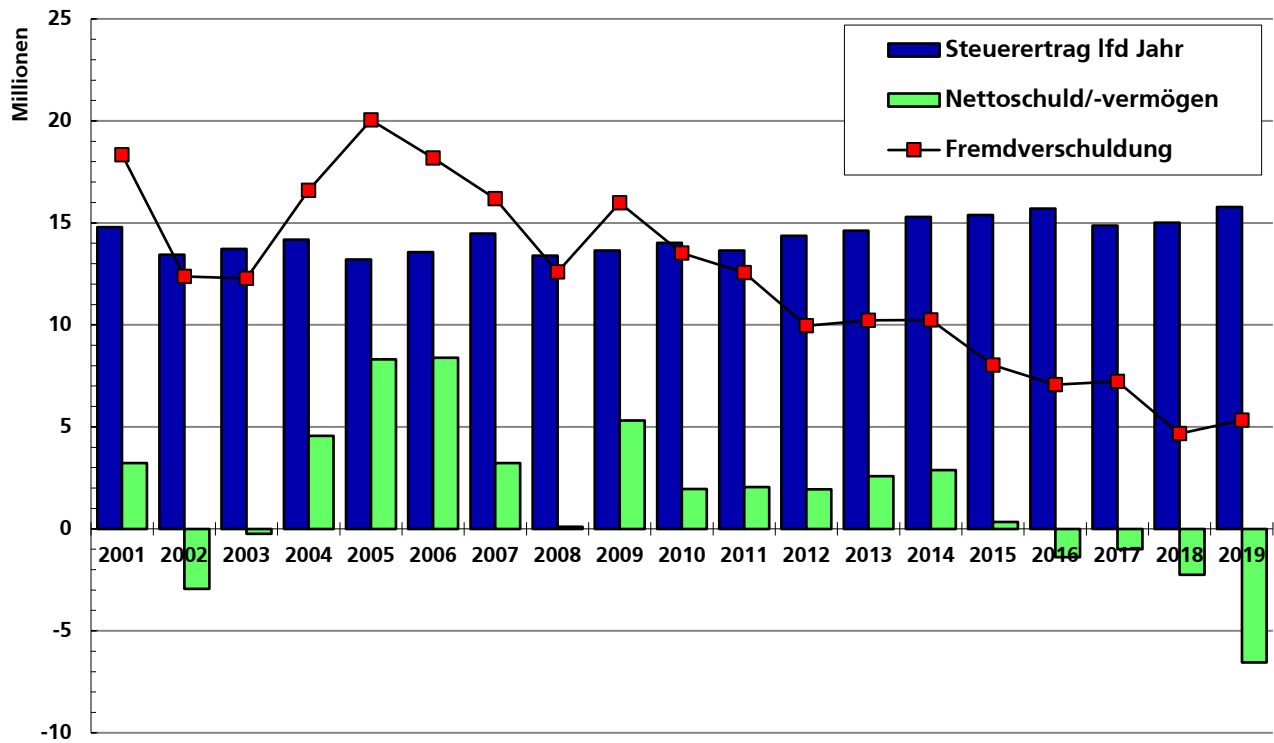
## Ausweis des Nettovermögens / der Nettoschuld

Bilanz 2019	01.01.2019	31.12.2019
Finanzvermögen	30'975'254.30	34'503'276.26
./. Fremdkapital	28'715'996.02	27'948'161.21
<b>Nettovermögen</b>	<b>2'259'258.28</b>	<b>6'555'115.05</b>
<i>Zunahme des Nettovermögens</i>		<b>4'295'856.77</b>

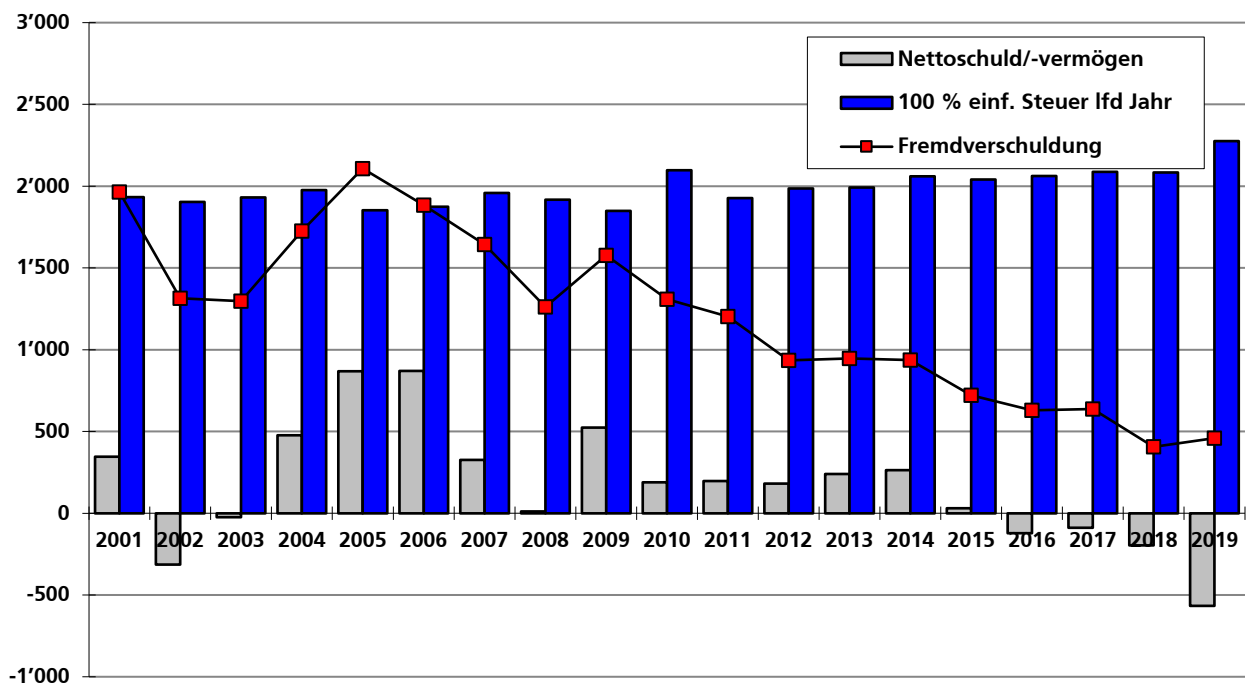
## Schuldenentwicklung der Gemeinde Weinfelden



## Entwicklung Steuerertrag / Nettoschuld/-vermögen



## Schuldenentwicklung pro Kopf der Bevölkerung



# Informatik

Die Informatikkommission wurde zu keiner Sitzung einberufen (Vorjahr keine Sitzungen).

## **Wichtigste Aktivitäten und Projekte:**

Erneute Vergabe des Outsourcing-Betriebes an die Abraxas AG, inklusive Auswechslung der gesamten internen Arbeitsplatzumgebung mit neuen Windows10 PC's.

Umstellung aller externer Telefonieanschlüsse auf die neue digitale Technologie All-IP.

Erneuerung der internen Telefonie und gleichzeitige Umstellung auf eSIP, dem neuen digitalen Service von Swisscom.

Einführung von Office at Work auf allen Arbeitsplätzen mit gleichzeitigem Namenswechsel auf Stadtverwaltung Weinfelden.

Einführung von Axioma in diversen Verwaltungsabteilungen als Grundsteinlegung für weitere zukünftige Applikationen wie Geschäftsführung, Baubewilligungsverfahren etc.

Einführung von Dropbox Business für Dokumenten Austausch mit externen Fachmitarbeitern.

Das Sitzungszimmer Paul Engeli wurde mit Multimedia Komponenten aufgerüstet. Der Zugriff auf den Beamer kann nun sehr einfach und mit verschiedenen externen Devices erfolgen.

Auf diversen Rechnern der Stadtverwaltung wurden Notfallarbeitsplätze für den Kanton Thurgau eingerichtet, welche bei einem IT-Ausfall von TG-Gemeinden bei entsprechenden Abstimmungen genutzt werden können.

# Planung

Die Kommission Orts- und Zonenplanung bearbeitete an 3 Sitzungen (Vorjahr 3 Sitzungen) die folgenden Geschäfte:

- Kantonaler Richtplan KRP – Änderung im Kapitel 4.2 betr. Windenergie
- Regionaler Richtplan Kiesabbau – Anpassung sowie
- Gestaltungsplan Nr. 106 „Kiesabbau Sonnenhof“
- Gestaltungsplan Nr. 1 „Im Thurland“ und Aufhebung Gestaltungsplan Nr. 1 „Kartonage“
- Gestaltungsplan Nr. 85 „Obere Au“
- Gestaltungsplan Nr. 100 „Sangefeld West“
- Gestaltungsplan Nr. 101 „Feldhof Süd“ und
- Erschliessungsplanung Feldhof
- Gestaltungsplan Nr. 105 „Sonnenwinkel“
- Gestaltungsplan Nr. 107 „Bannau“
- Baulinienplan Nr. 103 „Felsenstrasse – Giessen“ / Aufhebung Baulinienplan Nr. 7 „Felsenstrasse“
- Arealentwicklung Bankstrasse
- Betriebs- und Gestaltungskonzept Bahnhof Nord / Bushof
- Ortsplanungs-Revision

Der Baulinienplan Nr. 103 „Felsenstrasse – Giessen“ und die Aufhebung des Baulinienplans Nr. 7 „Felsenstrasse“ von 1939 wurden vom Departement für Bau und Umwelt des Kantons Thurgau am 10. April 2019 mit Entscheid Nr. 27 genehmigt. Die Inkraftsetzung erfolgte auf den 1. Juni 2019.

Die revidierte *Ortsplanung*, bestehend aus Zonenplan und Baureglement, dem Richtplan „Siedlung, Natur und Landschaft“, dem Konzept „Höhere Häuser und Hochhäuser“ sowie dem Erschliessungsprogramm, wurde vom Departement für Bau und Umwelt des Kantons Thurgau am 29. Mai 2019 mit Entscheid Nr. 34 genehmigt. Die Inkraftsetzung erfolgte auf den 1. September 2019. Aktuell ist vor Verwaltungsgericht noch eine Beschwerde gegen den neuen Zonenplan hängig.

Im Rahmen der öffentlichen Vernehmlassung wurde die Änderung des Kapitels 4.2 „Windenergie“ im *Kantonalen Richtplan* geprüft. In der Stellungnahme wurde aufgrund des Projektstands die Rückstufung des Teilgebiets „Windenergiegebiet Ottenberg“ von einem Zwischenergebnis zu einer Vororientierung gefordert.

Die Planung eines Kiesabbaus in Weinfeldern führte dazu, dass die Revision des regionalen *Richtplans Kiesabbau* in Angriff genommen wurde. Im Zuge der Bearbeitung wurde auch Änderungsbedarf in Berg und Bürglen festgestellt. Die Revision wurde entsprechend ausgearbeitet. Einen nächsten Schritt bildet die Verabschiedung des vorliegenden Revisionsentwurfs durch die beteiligten Gemeindebehörden und anschliessend die öffentliche Bekanntmachung der Richtplan-Revision.

Die Revision des vorerwähnten Richtplans bildet eine der Voraussetzungen für den Gestaltungsplan Nr. 106 „*Kiesabbau Sonnenhof*“. Dieser neue Gestaltungsplan ist zwar im Entwurf ausgearbeitet und soweit möglich mit weiteren beteiligten Stellen diskutiert worden. Das Plangenehmigungsverfahren kann indes erst eingeleitet werden, wenn die Bekanntmachung des revidierten Richtplans erfolgt ist. Dies sollte 2020 möglich sein.

Der neue Gestaltungsplan Nr. 1 „*Im Thurland*“ konnte im Berichtsjahr ausgearbeitet und dem Departement für Bau und Umwelt des Kantons Thurgau zur Vorprüfung unterbreitet werden. Der entsprechende Bericht traf Ende Jahr ein. Es wird eine Überarbeitung des Planentwurfs nötig sein, ehe das Genehmigungsverfahren eingeleitet werden kann. Damit soll auch erreicht werden, dass der bestehende Gestaltungsplan Nr. 1 „*Kartonage*“ von 1959 aufgehoben werden kann.

Der Gestaltungsplan Nr. 85 „*Obere Au*“ konnte nicht weiterbearbeitet werden. Abklärungen über den Umfang des Ausbaus der Bürglenstrasse und Gespräche mit den beteiligten Grundeigentümern führten zwar bis Jahresende zu Zwischenergebnissen. Die Prüfung von Varianten und die Festlegung der Bestlösung im zu aktualisierenden Gestaltungsplan-Entwurf konnte noch nicht erfolgen.

Die Kommission prüfte auch die Frage, wie der sistierte Gestaltungsplan Nr. 100 „*Sangefeld West*“ weiterbearbeitet werden soll. Voraussetzung hierfür bildete einerseits der neue Zonenplan. Andererseits wird festzulegen sein, ob auf Grundlage der geleisteten Vorarbeiten weitergearbeitet werden soll. Hierfür fanden erste Gespräche mit den Grundeigentümern statt.

Im Laufe des Berichtsjahrs konnte die *Erschliessungsplanung Feldhof* ausgearbeitet werden. Sie basiert auf dem Masterplan Feldhof und wird die Basis für die öffentliche Erschliessung bilden. Sie ist somit gleichzeitig eine wichtige Grundlage für die Erarbeitung der einzelnen Gestaltungspläne für dieses Gebiet. Als erstes soll, auf Grundlage des Erschliessungsprogramms, der Gestaltungsplan Nr. 101 „*Feldhof Süd*“ in Angriff genommen werden. Die entsprechende Ausschreibung wird im 2020 erfolgen.

Gestaltungsplan Nr. 105 „*Sonnenwinkel*“: Im Februar wurden die Anwohner und Grundeigentümer über den Planentwurf informiert. Anfangs April verabschiedete die Behörde den Planentwurf. Während der öffentlichen Auflage im April gingen mehrere Einsprachen ein. Diese wurden vom Stadtrat anfangs Oktober abgewiesen und der neue Gestaltungsplan wurde dem Departement für Bau und Umwelt des Kantons Thurgau zur Genehmigung eingereicht. Es sind keine Rechtsmittelverfahren hängig. Die Genehmigung wird erst 2020 erfolgen.

Im Gebiet zwischen der Gaswerk-, der Lager-, der Bannaustrasse und dem Giessen soll ein bisher gewerblich genutztes Areal umgezont und neu genutzt werden. Hierfür wurde die Erarbeitung des neuen Gestaltungsplans Nr. 107 „*Bannau*“ beschlossen. Der Entwurf, welcher die Neuüberbauung des Areals mit Wohnbauten vorsieht, wurde vom Stadtrat im Herbst verabschiedet. Im November konnte der Plan, zusammen mit der nötigen Änderung des Zonenplans, dem Departement für Bau und Umwelt zur Vorprüfung unterbreitet werden.

Beim *Areal Bankstrasse* wurde aufgrund der geleisteten Vorarbeiten festgelegt, einen Investorenwettbewerb auf Einladung durchzuführen. Der Stadtrat erteilte in der Folge einen Auftrag für die Begleitung dieses Verfahrens durch ein Planerbüro. Nun ist die Erarbeitung des Wettbewerbsprogramms im Gange. Weitere Schritte werden im 2020 folgen.

Die Kommission verabschiedete den ausgearbeiteten Entwurf des *Betriebs- und Gestaltungskonzeptes Bahnhof Nord / Bushof* an den Gemeinderat und legte das weitere Vorgehen fest, welches insbesondere einen Informationsanlass im April vorsah. Mit dem Tiefbauamt des Kantons Thurgau konnte im Berichtsjahr ein Konsens erreicht werden, dass die gemeinsame Ausarbeitung eines Vorprojektes für den Busbereich und die Kantonsstrasse im 2020 in Angriff genommen wird.

Nebst den genehmigten Plänen der neuen Ortsplanung bildeten die Schutzpläne Naturobjekte und Kulturobjekte ein weiteres Teilprojekt der *Ortsplanungs-Revision*. Im Berichtsjahr trafen die Vorprüfungsberichte des DBU ein. Die Planentwürfe müssen überarbeitet werden. Auch die am Anfang des Kapitels erwähnte Genehmigung der Ortsplanung löst Handlungsbedarf aus: Bezüglich höhere Häuser und Hochhäuser verlangt die Genehmigungsinstanz Präzisierungen. Zudem soll ein nicht genehmigter Absatz des Baureglements, welcher Höhenregelungen zum Inhalt hatte, neu erarbeitet werden. Diese Arbeiten wurden noch nicht aufgenommen.

## Marketing

Die Marketingkommission führte zwei Sitzungen durch (Vorjahr drei Sitzungen).

### Zentrumsbelebung

Die Kommission befasste sich mit Schwergewicht mit den Massnahmen im Zentrum. Dies geschah auch in diesem Jahr in Zusammenarbeit mit dem Projektleiter Nutzungsstrategie Ortskern, der an den Sitzungen teilnahm. Die Veranstaltungsreihe „Wyfelder Fritig“ wurde von April bis November sieben Mal erfolgreich durchgeführt.

### Messen/Anlässe

Die Stadt war an den Messen Inhaus und WEGA im üblichen Rahmen vertreten.

Am 23. November wurde der Peter-Stamm-Weg eingeweiht. Der Weg entlang des Giessens, von der Rathausstrasse bis zur Storchenstrasse, ist nach dem in Weinfeldern aufgewachsenen Schriftsteller und Journalisten Peter Stamm benannt worden.

### Auftritt Stadt

Der Auftritt wurde von der Stadtkanzlei in Zusammenarbeit mit der Werbeagentur Cinzia Aeberhard Graphic, Web, Design umgesetzt. Am 1. Juni wurde die Bevölkerung zum Stadtapéro auf dem Marktplatz eingeladen. Nebst Ansprachen des Regierungs- und Stadtpräsidenten sorgte der Musikverein Weinfeldern für den kulturellen Rahmen.

### Fixes OL-Postennetz

Der OL-Verein thurgorienta realisiert anlässlich seines 50-Jahr Jubiläums ein fixes Postennetz in der Stadt. Dieses ist unterteilt in einen sportlichen und einen touristischen Teil. Die Standorte für die Tafeln und die Finanzierung wurden geklärt, die Umsetzung erfolgt 2020.

### Marketing-Konzept

Das Marketingkonzept (aus dem Jahr 2006) und das Informationskonzept des Stadtrats (2001) soll in ein Kommunikationskonzept zusammengeführt werden. Die Umsetzung mit Einbezug der Marketingkommission erfolgt im nächsten Jahr.

# Nutzungsstrategie Ortskern

An acht Sitzungen (Vorjahr acht Sitzungen) wurden im Lenkungsausschuss die Projekte des Projektleiter besprochen und jeweils das weitere Vorgehen festgelegt.

## Informationsanlässe

Am 2. Mai 2019 informierte Stadtpräsident Max Vögeli zusammen mit dem Projektleiter beim Vorstand des Gewerbevereins Weinfelden und Umgebung über den aktuellen Stand der Umsetzung Nutzungsstrategie Ortskern Weinfelden. Dabei wurden die Gewerbetreibenden angehalten, den Punkten aus der Nutzungsstrategie nachzukommen, welche sie direkt betreffen.

Ein weiterer Informationsanlass im selben Rahmen folgte am 4. September 2019 bei der «Begleitgruppe Nutzungsstrategie Ortskern».

Bei beiden Anlässen wurden offene Fragen, Anregungen und Visionen aufgenommen und thematisiert.

## Überregionaler Austausch

Gemeindeübergreifend beantwortete der Projektleiter Anfragen aus Herisau, Kreuzlingen, Frauenfeld, Schwyz und Bad Ragaz zu Themen der Zentrumsstärkung. Weinfelden wird von aussen wahrgenommen, die Aktivitäten, Massnahmen und die Medienpräsenz der jungen Stadt tragen Früchte.

## Stossrichtungen der «Nutzungsstrategie Ortskern»

Die Stossrichtungen aus der «Nutzungsstrategie Ortskern» sind in erster Linie die Werkzeuge, welche für die Umsetzung herangezogen werden. Bei allen Massnahmen stehen die Bevölkerung und die Gäste von Weinfelden, die Umwelt und die Kultur im Mittelpunkt.

### A - Das Zentrum erlebbar machen

#### A2 - Den Marktplatz zum Stadtplatz machen

##### *Thurgauerhof*

Die Präsenz des Kongresshauses Thurgauerhof in der Öffentlichkeit wurde analysiert und hinterfragt. An Treffen mit Hotelbetreiber Thurgauerhof und dem «Catering Stelzenhof» wurden verbesserungswürdige Themen besprochen. Massnahmen für die bessere Präsenz, im Speziellen die Veranstaltungen im Thurgauerhof, wurden mit Unterstützung des Projektleiters umgesetzt und entsprechend in die Internetseite des «Hotel Thurgauerhof» eingebunden.

##### *Marktplatz Weinfelden*

Nach wie vor beschäftigt die Belegung, Entwicklung und die Optionen der Umgestaltung und Belegung des Marktplatzes. Im Herbst des Berichtsjahres hat der Projektleiter das Thema wieder aufgegriffen und initiiert zusammen mit dem Lenkungsausschuss umsetzbare Elemente.

#### Stossrichtung A4 - Untere Rathausstrasse

##### *Spielraum und Grenzen*

Mit Vertretern der Gewerbetreibenden «Untere Rathausstrasse» traf sich der Projektleiter im Berichtsjahr zwei Mal. Anstoss und Ziel der Treffen: Zusammenrücken, Kennenlernen und gemeinsam etwas bewegen. Auch die untere Rathausstrasse soll sich zeigen und ihre Dienstleistung präsentieren. Als erstes möchte man im April 2020 zum ersten Mal gemeinsam am *Wyfelder Fritig* teilnehmen.

#### Stossrichtung A5 - Das Flanieren verbessern

##### *Informations- und Fussgängerleitsystem Weinfelden*

Der Projektleiter erstellte den Antrag für die Einsetzung einer Arbeitsgruppe «Informations- und Fussgängerleitsystem Weinfelden». Dieses Papier wurde dem Stadtrat vorgelegt und von ihm verabschiedet. Stadtrat Hans Eschenmoser, Stadtschreiber Reto Marty und der Projektleiter besuchten nach einer Kick-Off-Sitzung den Amtsleiter für Tiefbau und Verkehr in Frauenfeld. Bei diesem Treffen wurde wertvolles Wissen für die Planungsaufnahme des «Informations- und Fussgängerleitsystems Weinfelden» gewonnen. Die 12-köpfige Arbeitsgruppe, welche sich der Begleitung des «Informations- und Fussgängerleitsystem» annimmt, traf sich 2019 zu drei Sitzungen. Zur Gruppe gehören Vertretungen aus Gewerbe, Detailhandel,

Gastronomie und Ortstourismus. Anlässlich des dritten Treffens am 1. Juli 2019 fand eine Orstbegehung im Zentrum von Weinfeldern mit Yvonne Brigger (Geschäftsführerin der Interessensgemeinschaft Tourismus Graubünden) statt. Der Schlussbericht von Yvonne Brigger mit Hintergründen zu besuchen, wegweisenden Orstpunkten in Weinfeldern wurde dem Stadtrat Weinfeldern vorgelegt. Dieses Dossier dient aktuell dem Projektleiter und der Arbeitsgruppe als Werkzeug für die Weiterentwicklung der Leitsysteme in Weinfeldern.

## **B - Das Typische an Weinfeldern weiterentwickeln** **Stossrichtung B1 - Messen und Ortskern besser koordinieren**

### *Wyfelder Fritig*

Der Wyfelder Fritig im Zentrum von Weinfeldern geht ins zweite Jahr. Er etablierte sich inzwischen zu einem wichtigen und festen Bestandteil der Weinfelder Jahresagenda. 2019 verwandelte sich das Ortszentrum von Weinfeldern an sieben Freitagen jeweils von 18 – 21 Uhr zu einer grossen Bühne für Kultur, Präsentationen, Degustationen, Essen, Musik, Verkauf, Probieren, Spiel, Spass und ganz viel Begegnungen. Der *Wyfelder Fritig* hat nach wie vor Wachstumspotential und entwickelt sich zu einem Marketinginstrument der Stadt Weinfeldern. Die Kommission *Wyfelder Fritig*, mit Vertretungen aus Gewerbe, Detailhandel und Gastronomie, traf sich zu fünf Planungs- und Koordinationssitzungen um den Event noch besser zu positionieren und attraktiver zu gestalten.

Die «Vereinigung Gewerbe Kreuzlingen» lud den Projektleiter am 13. Juni 2019 zu ihrem Gewerbelunch ein. Er referierte vor 70 Interessierten über seine Tätigkeit bei der Stadt Weinfeldern und den *Wyfelder Fritig*. Dies war der Auslöser, dass der Stadtpräsident und Vertreter des Vorstandes «Gewerbeverein Weinfeldern und Umgebung», am 6. September 2019, anlässlich des *Wyfelder Fritig*, Vertreter der Stadt Kreuzlingen und den Vorstand der «Vereinigung Gewerbe Kreuzlingen» begrüssen konnten. Kreuzlingen war, ob all dem Treiben im Ortskern Weinfeldern und der feinen Gastronomie, beeindruckt und inspiriert in der Grenzstadt selber aktiv zu werden.

Erstmals im September, wurde bei allen vier Orsteingängen zur Stadt Weinfeldern mit Schildern «Diese Woche Wyfelder Fritig» frühzeitig auf den Event hingewiesen.

Die Stadt Weinfeldern präsentierte sich zusammen mit dem *Wyfelder Fritig* an der Wega (Stand «Energiestadt Weinfeldern») in der «Gwerbler-Halle». Mit Schöggeli, welche mit den entsprechenden Logos versehen waren, wurde für die Stadt Weinfeldern und den *Wyfelder Fritig* geworben. Dies geschah im Rahmen der beliebten Wega-Button-Aktion. Der *Wyfelder Fritig* präsentiert sich zudem an den beiden Messen «Schlaraffia» und «inhaus». Der Projektleiter gab Auskünfte und die Besucher/-innen aus Nah und Fern konnten sich dabei ein Bild über die Hintergründe, die Idee und die Ausstrahlung der Aktivitäten im Zentrum von Weinfeldern machen.

## **Stossrichtung B4 - Einen Hauslieferdienst einführen**

### *Regionaler Onlinshop mit Option Heimliefererservice*

Mit einem Detaillisten und einem Medienvertreter aus Weinfeldern (beide Mitglieder des «Gewerbeverein Weinfeldern und Umgebung») besuchte der Projektleiter das Medienhaus Vaduz im Fürstentum Lichtenstein. Im Ländle wird seit 2016 mit Erfolg die Internetseite [www.hierbeimir.ch](http://www.hierbeimir.ch) betrieben. «hierbeimir.ch» hat die Vision «online – regional – einkaufen». Das ist ein Modell, welches auch für Weinfeldern und Region interessant sein könnte. Die Internetplattform stärkt den lokalen Einzelhandel und schafft ein Bewusstsein dafür, dass ein Zusammenspiel von traditionellem Detailhandel und E-Commerce nicht nur Mehrwert schafft, sondern Zukunft ist.

## **Marketing und Kommunikation Stadt Weinfeldern (Legislaturziel 2019-2023)**

Mit der Fortführung der Anstellung für weitere drei Jahre (2020 – 2022) im Teilpensum von 50 % wurde dem Projektleiter zusätzlich die Aufgabe der Begleitung «Zusammenführung des Informations- und des Marketingkonzepts in ein Kommunikationskonzept für die Stadt Weinfeldern» übertragen.

## **Umzug**

Im September zog der Projektleiter mit seinem Büro von der Frauenfelderstrasse 8 an die Frauenfelderstrasse 10 um.



## Einwohnerdienste

Anmeldungen (Zuzug nach Weinfeldern)	730
Abmeldungen (Wegzug von Weinfeldern)	685

Ferner wurden ausgestellt:

- Heimatausweise	101
- Identitätskarten Kinder	168
- Identitätskarten Erwachsene	319

## Wohnbevölkerung

		Schweizer	Ausländer	Total
Einwohnerzahl am	31. Dezember 2018	8'918	2'565	11'483
Veränderung	2019	-19	+95	+76
Einwohnerzahl am	31. Dezember 2019	8'899	2'660	11'559
	Siehe Erläuterung			

Aufteilung der Bevölkerung per 31.12.2019 in:	Schweizer	Ausländer	Total
Total Einwohner	8'899	2'660	11'559
Total Einwohner Ausländer mit Bewilligung L (nicht EG/EFTA)		0	
Total Einwohner Ausländer mit Bewilligung L (EG/EFTA)		30	
Total Einwohner Ausländer mit Bewilligung B (nicht EG/EFTA)		248	
Total Einwohner Ausländer mit Bewilligung B (EG/EFTA)		678	
Total Einwohner Ausländer mit Bewilligung C (nicht EG/EFTA)		697	
Total Einwohner Ausländer mit Bewilligung C (EG/EFTA)		1'007	

	Schweizer	Ausländer	Total
Einwohner ab 18 Jahren			
Männer	3'624	1'160	4'784
Frauen	3'791	963	4'754
Einwohner unter 18 Jahren			
Männer	797	286	1'083
Frauen	687	251	938
Evangelisch	3'955	133	4'088
Katholisch	2'307	959	3'266
übrige / ohne Konfessionen	2'637	1'568	4'205

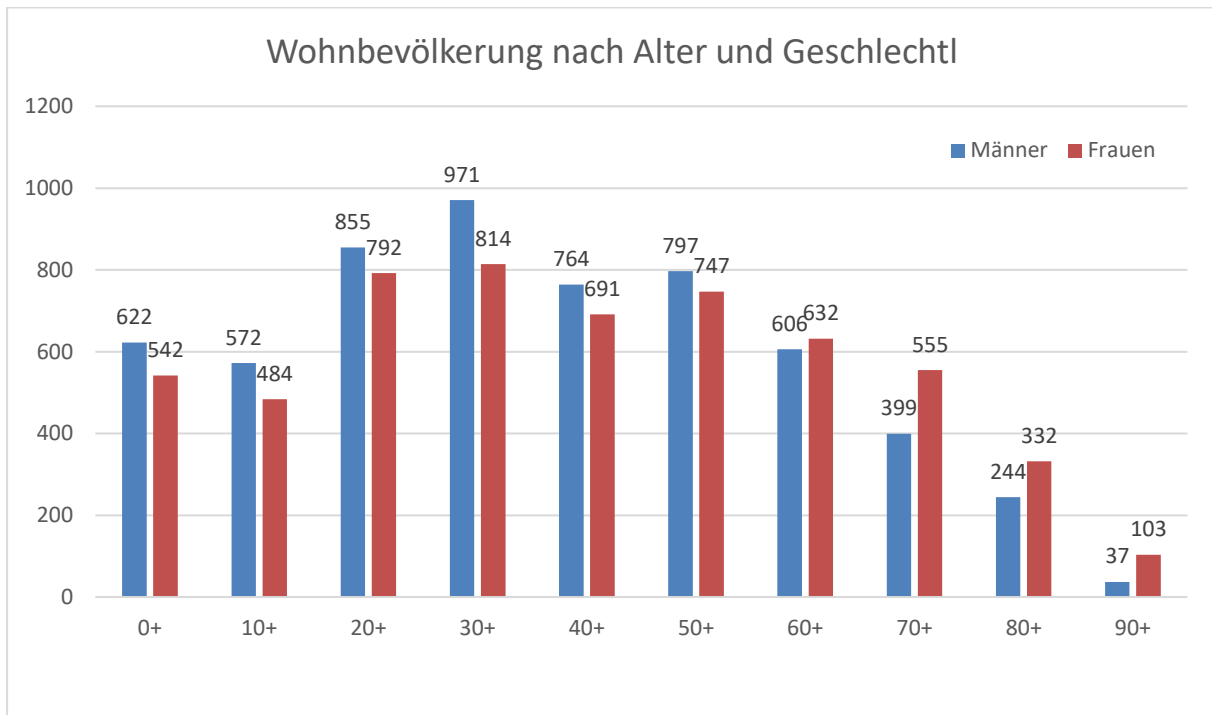
### Erläuterung

Der Einwohnerbestand per 31. Dezember 2019 wird neu nach den Angaben der kantonalen Dienststelle für Statistik geführt. Darin sind alle Mutationen bis zum 15. Januar 2020 berücksichtigt, welche das Jahr 2019 betreffen. Auf diese Zahlen stützen sich nun alle Amtsstellen ab.

In diesen Zahlen nicht enthalten sind (Stand: 31. Dezember 2019):

Wochenaufenthalter	210
Kurzaufenthalter (weniger als 12 Monate)	64
Nebenniederlassung	1
Vorläufig Aufgenommene	24
Asylsuchende	0

### Wohnbevölkerung nach Alter und Geschlecht



## Arbeitsamt (Umfrage bei Weinfelder Betrieben)

Die Umfrage bezüglich Beschäftigungs- und Auftragslage bei den Industrie-, Gewerbe- und Dienstleistungsbetrieben ergab folgendes Resultat (es besteht keine Meldepflicht / für Vollständigkeit kann keine Gewähr geboten werden):

<i>Einschätzung der Beschäftigungs- und Auftragslage</i>	2018	2019
Sehr gut	85	90
Gut	208	209
Genügend	71	87
Ungenügend	13	16
Keine Angaben	31	23

Mit Stichtag 31. Dezember 2019 wurden in den ortsansässigen Betrieben beschäftigt:

Betrieb	90 bis 100%	50 bis 89 %	bis 49 %	Total
2 Rad Service	2	0	0	2
2B-Vision AG	16	8	17	41
4FRIENDS GIN GmbH	0	0	4	4
Adolf Siegfried AG	0	0	1	1
Adrian Hartmann AG	3	2	2	7
Advokatur am Malerberg	2	2	1	5
Agro Treuhand Thurgau AG	5	7	4	16
AiBiCon AG	0	0	0	0
Aldi Suisse AG	3	5	2	10
Aliu Reinigungen	3	0	0	3
Allianz Suisse	4	0	0	4
ALFAG Weinfelden AG	23	3	1	27
Almega AG	19	2	3	24
Altersheim Bannau	6	11	6	23
Alterszentrum Weinfelden	55	78	33	166
Altwegg Oberhänsli AG	5	0	2	7
AMG Immobilien GmbH	1	0	0	1
Amt für Informatik Kanton Thurgau	86	9	3	98
Anderes Heizungstechnik AG	2	0	1	3
Andrea Früh Supervision & Coaching GmbH	0	0	1	1
Animaldoc Gesundheitszentrum für Kleintiere	2	4	2	8
Anwaltsbüro SChroff	1	2	0	3
Apotheke Dr. Hörmann AG	3	3	2	8
Apotheke Drogerie Parfümerie Aemisegger AG	9	7	6	22
Architektur Votta GmbH	1	0	0	1
Arztpraxis	2	0	0	2
AS Informatik AG	16	2	0	18
Audio-Media-Leben GmbH	1	0	0	1

Ausgleichskasse des Thurgauer Gewerbeverbandes	3	2	1	6
autolina.ch AG	8	0	1	9
Awicon gmbh	1	0	0	1
AXACOM AG	8	1	1	10
Bale Plattenleger GmbH	2	0	1	3
BarCode GmbH	0	1	1	2
Baumann Entsorgungs AG	3	0	0	3
Bautro AG	8	0	0	8
Bayer Pflasterungen GmbH	5	0	0	5
Beat Geyer	3	0	1	4
Beat Lehmann GmbH	3	0	1	4
Beck Ingenieurdienstleistungen für Prüfanlagentechnik	1	0	0	1
Begegnung im Giessenpark - Freie Christengemeinde	2	2	1	5
benevol Thurgau	0	1	1	2
BEAROL AG	0	0	1	1
Betreibungsamt Bezirk Weinfelden	6	3	0	9
Bettencenter Luna GmbH	1	0	4	5
Bezirksgericht Weinfelden	10	6	0	16
Bickel Auto AG	24	1	0	25
Bildung 2Rad Ostschweiz	0	1	0	1
Bischoff Kopp Dipl. Arch ETH SIA GmbH	2	1	0	3
Bistro Paprika GmbH	2	0	1	3
Blaues Kreuz Schaffhausen-Thurgau	2	3	4	9
Bkcollection AG	1	0	0	1
BK TG/SH	1	2	2	5
Blitz-Reinigungen A. Saliu	0	0	1	1
Blütenwerke AG	3	1	2	6
BOLLHALDER Industrielogistik AG	18	1	1	20
Bornhauser AG Holzbau	28	3	3	34
Bornhauser Baumontagen GmbH	25	0	1	26
Bornhauser Immobilien AG	0	3	2	5
Botty Schuhe	3	0	0	3
Boutique Hauptgasse	1	0	0	1
Brandschutz Gerber GmbH	0	1	0	1
Brauchli und Lichtensteiger	0	1	2	3
Braui Wiese AG	0	0	3	3
Brenner + Jöhr Holzbau GmbH	5	0	2	7
Brenner Bau GmbH	1	1	0	2
Broger Management Services GmbH	1	1	0	2
Brotzyt GmbH	2	1	0	3
Brunnestube christliche Buchhandlung	0	1	3	4
Brunschweiler Immobilien Treuhand AG	4	3	3	10
Buchhandlung klappentext GmbH	2	1	2	5
Burgmer Geflügelzucht AG	7	2	0	9
C & A Mode AG	1	3	5	9
Caritas Thurgau	5	4	1	10

casa shop	1	2	2	5
Cellere Bau AG	2	0	0	2
Centralgarage Weinfeldern AG	7	1	0	8
CHW - Montagen GmbH	1	0	0	1
Chicorée Mode AG	1	1	1	3
chrisign gmbh	5	1	0	6
Christoph Moor Gartenpflege GmbH	1	0	0	1
City Treuhand Weinfeldern AG	6	0	2	8
Claude André Mages Sàrl	1	1	2	4
CM-Dienstleistungen	1	0	0	1
Coiffure Colada	3	1	1	5
Coiffure Femina	3	4	0	7
Coiffure Haag	5	0	0	5
Colombo Imhof	14	4	3	21
Compotech AG	28	1	0	29
com-p-syst networksolutions gmbh	4	0	0	4
Conrad AG Weinfeldern	3	1	1	5
CoWorking Thurgau	0	0	1	1
Cupcake Paradise KLG	0	0	1	1
Curau AG	9	1	1	11
dä beck strassmann ag	31	14	6	51
DB Compliance Consulting GmbH	0	0	1	1
Dermatotomi AG	3	2	3	8
De Vita Design GmbH	15	4	2	21
Debrunner Acifer AG	56	2	0	58
DELTA Security AG	2	2	1	5
Denison Consulting GmbH	3	3	0	6
Der Zimmermann Haupt GmbH	2	0	0	2
Derendinger AG	12	1	2	15
Di Chiello Perrotta Immobilien GmbH	3	0	3	6
Dieter Rausch	5	1	1	7
digam BAU gmbh	2	1	0	3
DIMU BAUmanagement gmbh	2	0	0	2
Dokudis GmbH	1	0	1	2
Dosenbach Schuhe + Sport	4	2	1	7
Dr. med. Brem Felix	1	0	2	3
Dr. med. Frohneberg Däpp Sigrun	3	1	1	5
Dr. med. Greiner Simone und Dr. med. Kaspar Tobias	3	7	4	14
Dr. med. Veronika Siebler - Reichard GmbH	1	1	0	2
drogerie voegele	4	0	0	4
Ebnetter Design AG	0	0	1	1
ECD GmbH	1	0	0	1
Elektro Arber AG	3	1	0	4
Ellenbroek Hugentobler AG	69	7	0	76
Engeler Automobile AG	14	2	0	16
esolva ag	35	6	1	42

ETAVIS AG	26	0	0	26
exatech ag	2	1	0	3
except ag	3	2	0	5
Evangelische Kirchgemeinde	3	5	22	30
F.Ulmann GmbH	1	0	0	1
Fechs Consulting GmbH	1	0	0	1
FEM.C.I. GmbH	0	0	1	1
Fleischmann Immobilien AG	6	10	3	19
Floorball Thurgau	0	0	8	8
Floristik Design	3	0	3	6
Föhrenbach AG	12	2	1	15
Forrer Lenherr Bögli & Partner Rechtsanwälte	6	2	2	10
Forrer Zahnärzte AG	4	4	3	11
Frappant! GmbH	0	2	0	2
frauenfit GmbH	0	1	1	2
Frauenzentrale TG	2	2	0	4
Freie Spielgruppe Zwergehüsli	0	0	5	5
Frei-Rosati GmbH	4	1	0	5
Friedrich Innendekor GmbH	4	1	2	7
frisoeurs GmbH	2	0	1	3
Fust AG	5	0	0	5
Galek Engineering AG	1	0	3	4
Garage Huber Weinfeldern AG	3	1	0	4
Garage Krapf AG	11	0	1	12
Garage M. Walter AG	4	0	0	4
Garage Stahel AG	5	2	0	7
Gasthof Eisenbahn	12	7	13	32
G-Cosmetics AG	0	1	0	1
GD-facility-management GmbH	1	0	0	1
Gebr. Debrunner GmbH	3	0	2	5
Gemeindestelle für Landwirtschaft	0	0	1	1
Genossenschaft Restaurant Frohsinn	4	22	20	46
Genossenschaft MESSEN WEINFELDEN	3	0	0	3
Genossenschaft PROSUS	11	3	0	14
Gewerbliches Bildungszentrum Weinfeldern / Grundbildung	36	28	148	212
GHW Immobilien AG	0	0	1	1
Gipsergeschäft Kradolfer GmbH	26	1	2	29
Giusi's Bistro	5	2	1	8
Glauser Unternehmensförderung	0	0	1	1
Greminger Treuhand GmbH	1	0	1	2
Grimm Solutions	0	0	1	1
Grundbuchamt und Notariat Weinfeldern	15	5	1	21
Gynäkologische Praxis	0	0	1	1
HAIRSTYLE MUSHKOLAJ	4	0	2	6
Hair Salon Andrea Giorgio	10	0	2	12
Hans Rihs Engineering AG	0	0	1	1

Harbin LuLong Trade	0	0	1	1
HCT young lions AG	1	3	0	4
Hein Burgmer Immobilien AG	2	1	1	4
Hermann Greminger Tiefbau AG	1	0	1	2
HFH-Metallbau	1	0	0	1
Hirschenmetzg Schmid	1	1	4	6
Hof Jöhr Lohnunternehmung	0	0	2	2
Horto Heckenpflanzen GmbH	2	1	1	4
Hotel Falken	4	0	0	4
Hotel Thurgauerhof	7	6	4	17
Hotelplan	3	1	1	5
house of beauty by Shutikan Merz	0	0	1	1
Huber Metall- und Maschinenbau AG	0	1	1	2
HUBER Umweltlogistik AG	29	1	1	31
Hugentobler Spezialleuchten AG	4	2	2	8
im+mo ag	0	0	1	1
Immobilien Altwegg AG	1	0	4	5
Industrie- und Handelskammer Thurgau	4	1	1	6
Ingenieurbüro A. Keller AG	17	5	4	26
Ingenieure Widmer + Partner AG	7	2	5	14
Interim Pro GmbH	4	0	1	5
Iseli + Albrecht AG	2	1	1	4
Isol-Tec Group GmbH	3	0	0	3
Jakob Motorräder Weinfelden	2	0	1	3
Jenny & Partner Baumanagement AG	1	0	0	1
JYSK GmbH	4	2	0	6
Joss & Partner Werbeagentur AG	2	0	0	2
Kalamos GmbH	1	0	1	2
Kantonale Ausweisstelle, Erfassungszentrum Weinfelden	6	1	0	7
Kantonspolizei Thurgau	16	0	0	16
Kardiologie Weinfelden	3	2	3	8
Kasper AG	24	1	3	28
Kath. Kirchgemeinde Weinfelden	5	5	9	19
Keller-Rutishauser AG	9	0	0	9
KIBAG Kies Weinfelden AG und KIBAG Beton AG, Rüteliholzstr. 6, 8570 Weinfelden	6	0	0	6
Kinderarztpraxis bei den Ärzten im Zentrum	2	3	6	11
Kita Wyfelde	5	4	7	16
KJPD Thurgau	19	15	1	35
kks immobilien AG	0	0	1	1
Knaus GmbH Altlasten Umwelt	1	0	0	1
Knup Schreinerarbeiten GmbH	1	0	1	2
Kobelt & Partner AG	9	2	1	12
Kompetenzzentrum Integration Bezirk Weinfelden KOI	0	1	7	8
konzentriert GmbH	1	0	0	1
Kristallburg	1	0	0	1

Künzle Metallbau AG	17	0	1	18
Kurt Huber	1	2	1	4
Landi Weinfeldern	14	9	8	31
Landwirtschaftliches Bau- und Architekturbüro	5	1	0	6
Laulig Holding AG	0	0	2	2
let's Rock Tattoo GmbH	4	0	1	5
Lexxton AG	1	0	0	1
Liberty Cinema	3	1	10	14
Lidl Schweiz DL AG	356	142	24	522
Lingenhel Accounting Solutions AG	1	0	1	2
Lungenliga Thurgau	8	19	4	31
M. Eichenberger GmbH	0	1	4	5
M. Rüttimann AG	1	0	2	3
M&N real estate GmbH	0	0	1	1
M+P Bauberatung AG	0	0	2	2
Madörin Früchte und Genüsse	2	5	6	13
Mall + Herlan Schweiz AG	3	0	3	6
Maltech Müller AG	23	2	0	25
Mandatis GmbH	2	2	0	4
Martin Vock AG	23	2	1	26
Marvena AG	0	2	0	2
Mayer Immobilien AG	0	0	2	2
Mc Optik (Schweiz) AG	4	3	2	9
McDonalds Restaurant	3	5	23	31
Medialog	0	1	1	2
Meier Plus AG	4	1	0	5
Meier Schreinerei AG	13	4	3	20
Meier und Partner AG	12	6	0	18
Meyerhans Mühlen AG	23	7	2	32
Meyswiss Distribution Roman Schweizer	0	0	1	1
Migros Restaurant	3	4	3	10
Migros Weststrasse	20	8	3	31
MM Weinfeldern	25	11	2	38
MoBau Partner AG	18	0	2	20
Mode Sopresa AG	1	3	2	6
Model AG	516	21	5	542
Mohn AG	11	14	3	28
monobloc AG	1	0	0	1
Monsatec AG	1	0	0	1
Moser Haustechnik AG	4	0	0	4
Möschinger AG	26	1	2	29
MPW AG	26	2	1	29
mts consult gmbh	0	0	1	1
Muri Rechtsanwälte AG	6	2	1	9
Musikschule Weinfeldern	1	11	86	98
N+I Immobilien GmbH	1	0	0	1



NailStudio gabriela prandini	1	0	0	1
Neugart Optik AG	4	0	0	4
NBS AG	1	0	0	1
NORWYK AG	1	1	0	2
NRP Ingenieure AG	17	5	3	25
Oeschger Babberger Brandschutz AG	8	2	0	10
OBT AG	10	1	1	12
ofenbauer rolf bianco gmbh	2	0	1	3
Patrik'S GmbH	1	0	0	1
Peter Chevalley	7	0	0	7
PEGO Reinigungen AG	8	4	3	15
Perspektive Thurgau	5	25	7	37
Physiotherapie am Bahnhof Weinfelden GmbH	0	2	0	2
Pinus AG	4	2	1	7
PMT SwingWalking GmbH Ursula Häberling	0	1	3	4
Pneu Egger AG	4	2	1	7
Post CH AG	16	19	7	42
Praxis Andreas Fries	0	0	2	2
Praxis Dr. Hoffmann	3	3	3	9
Praxis für Psychiatrie & Psychotherapie Dr. med. Decker	1	1	0	2
Prenotec GmbH	15	0	1	16
Primarschulgemeinde Weinfelden	28	45	53	126
Pro Senectute Thurgau	6	12	2	20
Proftech AG	4	5	1	10
Projekt 3 Architektur GmbH	6	0	1	7
ProMV AG	0	0	2	2
Proximus AG	0	0	2	2
RB Immobilien Treuhand AG	11	4	0	15
RB Immobilien Treuhand AG	11	4	0	15
RCK Holding GmbH	0	0	1	1
RD Fitness WF AG	2	4	20	26
Regionalbibliothek Weinfelden	0	1	4	5
Relationlight GmbH	1	0	0	1
René Bock Consulting GmbH	1	0	0	1
Renespa AG	18	5	1	24
Restaurant Brauerei	0	0	1	1
Restaurant Grüner Baum	1	0	0	1
Restaurant Stelzenhof AG	16	7	14	37
Restaurant Thai Mae Mun	2	1	5	8
Restaurant Thurberg	6	2	7	15
Riwag Radiologisches Institut Weinfelden AG	2	5	1	8
Ristorante Pulcinella	4	1	0	5
Rohner's Haute Coiffure, Weinfelden	6	1	2	9
Roland Russi	2	1	0	3
roma architektur ag	2	0	0	2
Romell-Fenster GmbH	1	0	0	1

Romabau-Gerinox AG	1	1	0	2
Rong Yu Sauter	1	0	0	1
RS Invest AG Weinfelden	0	0	1	1
Rudolf Dal Pian	5	0	6	11
Rudolf Hager	0	0	1	1
Rusch Kaminmontagen GmbH	0	0	1	1
Rüttimann Garten GmbH	7	0	0	7
s & s immobau gmbh	0	0	2	2
Saka Taxi GmbH	1	0	0	1
SALI BAU GmbH	2	1	0	3
Sauberfee Reinigungen GmbH	1	4	7	12
Sauter Management GmbH	1	0	0	1
Schiesszentrum Ostschweiz AG	2	0	1	3
SCHNYDER GROUP GmbH	0	0	1	1
Schuhhaus Tiefenbacher	1	2	0	3
Schulzahnklinik Regio Weinfelden	3	2	6	11
Schmidt Versicherungs Treuhand AG	8	2	0	10
Schule für Heilung Ostschweiz	0	0	4	4
schwanger-hilfe	0	0	2	2
Schweizerisches Rotes Kreuz, Kanton Thurgau	2	19	66	87
Schweizer Mobiliar	32	3	5	40
Sekundarschulgemeinde Weinfelden	32	20	25	77
Selection 1847 GmbH	1	0	0	1
Sentif AG	0	1	0	1
SFT Metallbau GmbH	13	3	0	16
Shaba GmbH	1	1	2	4
SICO Simbürger Investment AG	0	0	1	1
Sievi AG	8	1	1	10
Silvano Jud	4	0	2	6
Simon's Bar & Immbis	1	0	1	2
skating & sport gmbh	1	0	0	1
SO Tilsiter Switzerland GmbH	2	1	0	3
Sonderegger Publish GmbH Frauenfeld	2	0	0	2
Sonnenburg wohnen & arbeiten	17	12	7	36
Spectrum Locus GmbH	0	0	1	1
Speiserrestaurant Gambrinus AG	5	0	2	7
Spirig AG	39	21	40	100
Spitex Mittelthurgau	9	39	31	79
Spitex Parta AG Thurgau	0	9	42	51
Spitex Verband Thurgau	0	3	0	3
Sprungbrett Beat Gähwiler	0	1	0	1
Stadelmann & Gubler Rechtsanwälte	0	2	0	2
stars - for Leaders of the Next Generation	3	0	1	4
Stadtverwaltung Weinfelden	45	32	4	81
Staub Bauberatung GmbH	2	0	1	3
Stedy Gwürz AG	7	2	0	9

steffen rausch kessler ag weinfelden	5	1	1	7
Steinmann Hanspeter	1	0	0	1
sterilAir AG	15	1	1	17
Stiftun Hofacker Weinfelden	17	23	23	63
Store Service AG	2	2	2	6
Stübi Gartenbau GmbH	2	2	1	5
Studio Creativo Elisa GmbH	1	0	0	1
Suloft GmbH	1	0	0	1
Sturo AG	23	3	0	26
Sutter Pascal Bernina Näh-Shop	3	1	1	5
SWICA Krankenversicherung AG	4	2	0	6
Swiss Life Generalagentur Thurgau	24	4	4	32
SWV Immobilien GmbH	0	0	2	2
Tanner Leder GmbH	0	1	1	2
Tarik Trans GmbH	4	0	0	4
TDC AG	0	0	1	1
Technische Betriebe Weinfelden AG	48	7	0	55
tee-zeit weinfelden	0	0	1	1
Tennisclub Weinfelden	0	1	1	2
Tennishalle Weinfelden AG	2	0	5	7
Tertianum Zedernpark Wohn- und Pflegezentrum	33	21	1	55
Thalmann Treuhand AG	10	7	2	19
Theater Bilitz	1	8	6	15
Thermo Team GmbH	1	1	0	2
Thomas Spleiss AG	1	0	0	1
Thür Personal	75	1	0	76
Thurclimb	0	0	1	1
Thurg. Arbeitsgruppe für Behinderte	0	1	2	3
Thurg. Käse - Reifungs AG	2	2	0	4
Thurgau Travel AG	24	15	7	46
Thurgauer Eishockey AG	5	26	2	33
Thurgauer Kantonalbank	332	94	20	446
Thurgauer Milchproduzenten	2	1	0	3
Thurgauer Tagblatt AG	4	3	4	11
Thurgauische Krebsliga	4	11	1	16
Thurgauischer Baumeister-Verband	3	1	3	7
Thurgau-Ladenbau GmbH	21	4	0	25
Tom's Büchsenmacherei	0	1	1	2
Tovi Coiffeur	1	0	0	1
Trio Personal H. Bollhalder GmbH	25	1	2	28
U. Tuchschild Beratung und Planung	1	0	1	2
Ulmann AG	17	2	0	19
Unical AG	2	1	0	3
Unisor AG	0	2	0	2
Velo Schwarz AG	2	0	2	4
Ventura AG	1	0	1	2

Verband Schreiner Thurgau VSSM	4	0	1	5
Verband Thurgauer Landwirtschaft	4	5	1	10
Verein Jugend und Freizeit	1	3	0	4
Verein Selbsthilfe Thurgau	0	1	1	2
Verwaltungsgericht des Kantons Thurgau	9	3	1	13
Villa Optik AG	4	2	0	6
visuellcom GmbH	0	1	0	1
Vivala	94	85	39	218
Wanzenried Bau AG	34	2	4	40
Wattinger Schuhhaus	2	1	0	3
Weingut Burkhart	3	1	2	6
Werner Keller Architekturbüro AG	6	2	0	8
Werner Lang & Co.	0	0	2	2
Werner Wirth	1	1	0	2
Westpark Sport AG	2	2	1	5
Widmer Fotografie	1	0	0	1
Wiesli Holzbau AG	22	3	1	26
Wirtschaft zum Eigenhof	6	0	1	7
WITO Automation AG	1	0	0	1
WMP Senn GmbH	4	1	0	5
Wohn-M AG	0	0	1	1
Wohn-M2 AG	0	0	1	1
Wohn&Watt&Wort WWW GmbH	0	0	1	1
Wolfau-Druck AG	10	3	3	16
work-shop Personal Weinfelden GmbH	2	0	0	2
Wunderli Electronics AG	2	1	2	5
Xelaris AG	2	0	2	4
Zbinden - Support & Dienstleistungen GmbH	1	0	0	1
Zejnulli	1	0	0	1
ZISCH Getränke & Service AG	4	0	0	4
Zivilstandsamt Bezirk Weinfelden	0	0	2	2
Zurich Generalagentur Patrick Küng	6	0	0	6
	3917	1446	1316	6679

Die Angaben basieren auf einer Umfrage bei den örtlichen Industrie- Gewerbe- und Dienstleistungsbetrieben. Für Vollständigkeit kann keine Gewähr geboten werden, weil keine Pflicht zur Rückmeldung besteht. Insbesondere ist darum auch kein direkter Vergleich mit den Angaben der Vorjahre möglich.

# Arbeitslosigkeit

Per 31. Dezember 2019 waren in Weinfeldern 128 Personen arbeitslos, sowie 226 Personen als Stellensuchende gemeldet.

## Arbeitslosen-Statistik 2019

### Männer

<i>Altersklasse</i>	<i>Stellensuchende</i>	<i>Arbeitslose</i>
15 - 19 Jahre	6	4
20 - 24 Jahre	13	8
25 - 29 Jahre	17	13
30 - 34 Jahre	18	11
35 - 39 Jahre	12	5
40 - 44 Jahre	15	10
45 - 49 Jahre	8	4
50 - 54 Jahre	16	11
55 - 59 Jahre	14	5
60 - 64 Jahre	5	3
<b>Total Männer</b>	<b>124</b>	<b>74</b>

### Frauen

<i>Altersklasse</i>	<i>Stellensuchende</i>	<i>Arbeitslose</i>
15 - 19 Jahre	1	1
20 - 24 Jahre	7	5
25 - 29 Jahre	20	12
30 - 34 Jahre	14	5
35 - 39 Jahre	12	7
40 - 44 Jahre	3	1
45 - 49 Jahre	16	8
50 - 54 Jahre	11	7
55 - 59 Jahre	14	6
60 - 64 Jahre	4	2
<b>Total Frauen</b>	<b>102</b>	<b>54</b>

**Total Frauen und Männer**

**226**

**128**

## Erläuterung

**Registrierte Stellensuchende:** Alle arbeitslosen und nichtarbeitslosen Personen, welche bei der Arbeitslosenkasse gemeldet sind und eine Stelle suchen. Die Zahl der registrierten Stellensuchenden umfasst die Summe der registrierten Arbeitslosen und der registrierten nichtarbeitslosen Stellensuchenden. Als registrierte nichtarbeitslose Stellensuchende gelten Personen, die beim RAV gemeldet sind und eine Stelle haben, in einem Beschäftigungsprogramm, in einer Umschulung oder in einer Weiterbildung sind.

**Registrierte Arbeitslose:** Registrierte Arbeitslose sind Personen, welche beim Arbeitsamt gemeldet und arbeitslos sind, d.h. keine Stelle haben und sofort vermittelbar sind.

# Obligatorische Krankenversicherung

Seit 1. Januar 1996 besteht die allgemeine Versicherungspflicht, d.h. jede Person mit Wohnsitz in der Schweiz muss obligatorisch bei einer Krankenkasse versichert sein. Die Stadt sorgt für die Einhaltung der Versicherungspflicht.

Die vom Bund und vom Kanton Thurgau beschlossene individuelle Prämienverbilligung (IPV) wurde in folgende Kategorien festgelegt:

- Kategorie A bis Fr. 400.00 einfache Steuer à 100 % = Fr. 2'208.00 IPV
- Kategorie B bis Fr. 600.00 einfache Steuer à 100 % = Fr. 1'656.00 IPV
- Kategorie C bis Fr. 800.00 einfache Steuer à 100 % = Fr. 1'104.00 IPV

IPV für Kinder:

- Kategorie A bis Fr. 800.00 einfache Steuer à 100 % = Fr. 984.00
- Kategorie B bis Fr. 1'600.00 einfache Steuer à 100 % = Fr. 612.00

Bedingung für die Ausrichtung der Prämienverbilligung an Kinder ist, dass das provisorisch veranlagte steuerbare Vermögen 2018 der in ungetrennter Ehe lebenden Eltern oder einer anderen antragsberechtigten Person die Summe von Fr. 0.00 nicht übersteigt.

Für junge Erwachsene in Ausbildung besteht seit dem 1. Januar 2007 eine besondere Regelung.

Von einer IPV profitierten total 3'570 Personen. Der finanzielle Aufwand betrug total Fr. 6'638'722.85 (inkl. EL-Bezüger Fr. 1'958'983.80). Daran hat die Stadt Weinfelden einen Anteil von 20.06 % zu leisten.

## Alters- und Hinterlassenenversicherung, Invalidenversicherung, Erwerbsersatzordnung (AHV/IV/EO)

### Mitgliedschaft und Beitragsbezug

Bisher konnte angegeben werden, wie viele abrechnungspflichtige Betriebe und Mitglieder bei der AHV-Ausgleichskasse, Gemeindestelle Weinfelden registriert waren. Das Sozialversicherungszentrum Thurgau kann diese Angaben aufgrund einer Software-Umstellung nicht mehr zur Verfügung stellen. Aus diesem Grund entfallen diese Angaben.

Die für die Lohnsummen massgebenden Beitragsansätze betrugen im Jahr 2019 bei der AHV 8,4 %, bei der IV 1,4 % und bei der Erwerbsersatzordnung (EO) 0,45 %. Der Beitrag an die Arbeitslosenversicherung (ALV) betrug 2,2 % des massgebenden Jahreslohnes bis zu einer Grenze von Fr. 148'200.00. Für Lohnanteile über Fr. 148'200.00 beträgt der Beitragssatz an die ALV 1 % des massgebenden Jahreslohnes (nach oben unbegrenzt).

Der Beitragsansatz ab 1. Januar 2019 betrug somit total 12,45 % der Lohnsumme bis Fr. 148'200.00. Der Beitrag an die kantonale Familienausgleichskasse (FAK) betrug 1,8 %. Unverändert blieb der Beitragsansatz an die landwirtschaftliche Familienzulagenordnung (FLG) von 2 %.

## Rentenauszahlungen:

An Rentner/innen mit Wohnsitz in Weinfelden wurden durch die Ausgleichskasse des Kantons Thurgau ausbezahlt:

<b>Rentenart</b>	<b>2018</b>	<b>Betrag</b>	<b>2019</b>	<b>Betrag</b>
AHV-Renten inkl. Hinterlassenenrenten	1142	24'765'309.00	1158	25'441'252.00
Invalidenrenten	204	3'649'417.00	215	3'794'309.00
Hilfslosenentschädigungen	73	544'681.00	83	614'920.00
Ergänzungsleistungen inkl. Krankheitskosten	334	4'789'319.00	337	4'924'105.00
Pflegefinanzierung		844'033.00		940'039.00

## Rentenanmeldungen

Der AHV-Gemeindestelle wurden folgende Neuanmeldungen eingereicht:

42 AHV-Renten, 1 IV-Rente für Erwachsene, 0 IV-Rente für Kinder, 62 Ergänzungsleistungen, 49 Pflegefinanzierungen, 1 Hinterlassenenrente und 4 Hilfslosenentschädigungen.

## Erwerbsersatzordnung (EO)

Im Berichtsjahr wurden total 13 Soldmeldekarten der Armee, 20 Meldekarten des Zivilschutzes sowie 6 Soldmeldekarten von „Jugend + Sport“ zur Auszahlung eingereicht.

## Steueramt

<b>Steuerpflichten</b>	<b>2019</b>
<i>Natürliche Personen total</i>	7'800
Nach Kirchenzugehörigkeit:	
- evangelisch	2'984
- katholisch	2'027
Nach Steuerpflichtart	
- in Weinfelden unbeschränkt steuerpflichtig	6'877
- in Weinfelden beschränkt steuerpflichtig	680
- steuerfrei	243
Nach Dauer der Steuerpflicht	
- ganzjährige Steuerpflicht	7'682
- unterjährige Steuerpflicht	118
<i>Juristische Personen total</i>	916
Nach Steuerpflichtart	
- in Weinfelden unbeschränkt steuerpflichtig	690
- in Weinfelden beschränkt steuerpflichtig	217
- steuerfrei	9

Nach Dauer der Steuerpflicht	
- ganzjährige Steuerpflicht	907
- unterjährige Steuerpflicht	9

### **Feuerwehersatzabgabe**

Steuerpflichtige mit Feuerwehersatzabgabe (nur nat. Personen)	3'438
- mit minimaler Ersatzabgabe von Fr. 50.–	666
- mit maximaler Ersatzabgabe von Fr. 400.–	1'143

### **Status der Rechnungstellungen Steuern 2014 -2018**

Total	45'937
Davon:	
- provisorische Rechnungen	10'960
- definitive Rechnungen	31'591
- Ermessenstaxationen	717
- Einspracheerledigungen	5
- Abrechnungen infolge Wegzug/Heirat/Scheidung etc.	2'664
Aufgeteilt nach Steuertyp	
- ordentliche Steuer	44'579
- ergänzend veranlagte Steuer zur Quellensteuer	102
- separate Jahressteuer für Kapitalleistungen	1'188
- Liquidationsgewinnsteuer	18
- nachträglich veranlagte Steuer zur Quellensteuer	50
Aufteilung nach Tarif	
- Grundtarif	29'347
- Tarif für Verheiratete	16'590
Aufteilung nach Ergebnis	
- Rechnungen mit Steuerbetrag	39'478
- Rechnungen ohne Steuerbetrag (Null)	6'459

### **Bezugsmassnahmen**

Zahlungsabmachungen, -aufforderungen	
- Zahlungsvereinbarungen (Abo's) laufendes Jahr	1'645
- vereinbarte Stundungen	1'477
- Stundungsmahnungen	298
- Zahlungserinnerungen	4'732
- 2. Mahnungen mit Betreibungsandrohung	1'112
- Betreibungsbegehren	183
- Fortsetzungsbegehren	127



### **Statistik über die Rechnungstellung Zinsen**

Zinsrechnungen total	9'424
Davon:	
- Ausgleichszinsen zugunsten des/der Steuerpflichtigen	5'078
- Ausgleichszinsen zulasten des/der Steuerpflichtigen	3'549
- Rückerstattungszinsen	329
- Verzugszinsen	284
- Verzugszinsen Betreibungen	184

### **Diverses**

1. Mahnungen zur Einreichung der Steuererklärung	1'849
2. Mahnungen zur Einreichung der Steuererklärung	925
Ermessenstaxationen	209
behandelte Erlassgesuche	31
Veranlagungen durch das Steueramt	2'912

### **Quellensteuer**

- abrechnungspflichtige Betriebe total	527
- quellenbesteuerte Personen total	1'251
Darin enthalten;	
- Pflichtige mit Wohnsitz im Kanton	914
- Grenzgänger, Deutschland und Österreich	311
- Künstler, Sportler, Referenten	20
- Verwaltungsräte, Hypothekargläubiger, Nutzniesser, übrige	6

### **Diverses Quellensteuer**

- 1. Mahnung Quellensteuer-Abrechnung	486
- 2. Mahnung Quellensteuer-Abrechnung	88
- Ermessenstaxation Quellensteuer-Abrechnung	24
- Rückvergütungen, Tarifkorrekturen	105
- Nachveranlagungen	25

### **Liegenschaftswesen**

- Handänderungen	207
------------------	-----

# Zivilstandsereignisse von Einwohnerinnen und Einwohnern

Unter dieser Rubrik werden zivilstandsamtliche Ereignisse der Einwohnerinnen und Einwohner von Weinfeldern aufgeführt.

<b>Eheschliessungen von Personen, welche in Weinfeldern wohnhaft sind</b>	<b>2019</b>	<b>2018</b>
Total Eheschliessungen	74	71
Schweizer und Schweizerinnen	39	38
Schweizer mit Ausländerinnen	17	16
Ausländer mit Schweizerinnen	8	8
Ausländer mit Ausländerinnen	10	9

<i>Staatsangehörigkeit der Ausländer und Ausländerinnen (2019):</i>	<i>Männer</i>	<i>Frauen</i>
Afghanistan	1	0
Brasilien	0	2
Deutschland	4	3
Dominikanische Republik	0	1
Grossbritannien	1	0
Georgien	1	0
Italien	2	5
Kolumbien	0	2
Nordmazedonien	2	1
Österreich	1	0
Polen	1	1
Portugal	1	0
Serbien	0	1
Slowakei	0	1
Spanien	2	0
Sri Lanka	1	1
Thailand	0	2
Togo	1	0
Türkei	1	2
Unbekannt*	2	2

\*Die Trauungsmitteilung der Zivilstandsämter enthält keine Angaben zur Staatsangehörigkeit. Findet kein Zuzug der Ehepartner statt, steht diese Information nicht zur Verfügung.

<b>Eingetragene Partnerschaften</b>	<b>2019</b>	<b>2018</b>
Total eingetragene Partnerschaften	2	0

<b>Einbürgerungen</b>	<b>2019</b>	<b>2018</b>
Erleichterte Einbürgerungen	5	15
Ordentliche Einbürgerungen	22	37

## **Geburten**

<i>von Kindern, deren Eltern in Weinfelden wohnen:</i>	<b>2019</b>	<b>2018</b>
Total der geborenen Kinder	123	142
davon Knaben	62	81
davon Mädchen	61	61
Schweizer-Kinder	94	105
Ausländer-Kinder	28	37
<i>Staatsangehörigkeit der Ausländerkinder (2019):</i>		
Deutschland	3	
Eritrea	1	
Griechenland	2	
Italien	7	
Kosovo	2	
Kroatien	1	
Nordmazedonien	2	
Polen	2	
Portugal	2	
Slowakei	1	
Spanien	2	
Tschechien	1	
Türkei	1	
Ungarn	2	

<b>Ehescheidungen</b>	<b>2019</b>	<b>2018</b>
von Einwohnerinnen und Einwohnern	35	26

## **Todesfälle**

<i>von Personen, welche in Weinfelden wohnhaft waren</i>	<b>2019</b>	<b>2018</b>
Zahl der verstorbenen Einwohner	119	104
- davon Frauen	52	46
- davon Männer	67	58
- Schweizerinnen und Schweizer	104	92
- Ausländerinnen und Ausländer	15	12

## **Bestattungen**

Durch das Bestattungsamt wurden folgende Bestattungen angeordnet und deren Kosten abgerechnet:

	<b>2019</b>	<b>2018</b>
Gesamtzahl der Bestattungsfälle:	128	107
- davon Erdbestattungen	16	15
- davon Kremationen	112	92
Erdbestattungen in Weinfelden	11	11
Erdbestattungen in anderen Gemeinden und im Ausland	5	4
Urnenbeisetzungen in Weinfelden	78	74
- davon in bestehende Gräber	7	4
- davon in neue Urnengräber	5	8
- davon in neue Nischen der Urnenwand	14	18
- davon in bestehende Nischen der Urnenwand	6	8
- davon in das Gemeinschaftsgrab	46	36
- Urnenbeisetzungen in anderen Gemeinden und privat	34	18

## **Grabunterhalts-Fonds**

Das Friedhofsvorsteheramt verwaltete im Berichtsjahr insgesamt 98 Grabunterhalts-Fonds. Der Saldo dieser Fonds beträgt per 31. Dezember 2019: Fr. 272'706.71.

## **Schlichtungsbehörde / Mieterschutz**

<b>Begehren</b>	<b>2019</b>	<b>2018</b>
Eingegangene Begehren	20	25
Pendenzen Vorjahr	2	2
<b>Total zu behandeln</b>	<b>22</b>	<b>27</b>
<b>Erledigung</b>		
Einigung	9	9
Keine Einigung	4	6
Rückzug, Nichteintreten	6	10
<b>Total Erledigung</b>	<b>19</b>	<b>25</b>
<b>Pendenzen am 31. Dezember</b>	<b>3</b>	<b>2</b>

## **Wirtschaftswesen**

	<b>2019</b>	<b>2018</b>
Patente und Bewilligungen am 31. Dezember		
Wirtschaften mit Alkoholausschank	42	41
Wirtschaften mit Alkoholausschank und Zusatzbewilligungen für regelmässige Verlängerungen und Freinächte	6	6
Wirtschaften ohne Alkoholausschank	2	2
Kioskwirtschaften und Imbissstände	16	15
Gelegenheitswirtschaften	21	17
Jugendlokale	5	5
Handel mit nicht gebrannten alkoholhaltigen Getränken	22	21
Abgabe gebrannter Wasser über die Gasse	14	13
einzelne Freinachtbewilligungen	15	10
einzelne Verlängerungen	13	13

# Tierbestände

Mit Stichtag 31. Dezember 2019 wurden durch das Landwirtschaftsamt folgende Tierbestände ermittelt:

<i>Tiergattung</i>	<i>Anzahl</i>
Rindvieh	629 Tiere
Pferde	135 Tiere
Schafe	250 Tiere
Ziegen	40 Tiere
Schweine	563 Tiere
Nutzhühner	16'694 Tiere
Bienenvölker	149 Völker
Hunde	432 Tiere

Die Hundekontrolle wird durch die Einwohnerdienste geführt. Dazu gehören das Inkasso der Hundesteuer gemäss kantonalen Vorgaben sowie die Ersterfassung von Hundehaltern und Adressänderungen in der Hundedatenbank Amicus. Für potentiell gefährliche Hunde erfolgt das Meldewesen an das kantonale Veterinäramt.

## Ressort Bau

Vorsteher Hochbau: Thomas Bornhauser

Vorsteher Tiefbau: Daniel Engeli

### Personalbestand

<b>Bauamt</b>	Martin Belz, Amtsleiter	100 %
	Roger Weber, Amtsleiter Tiefbau	100 %
	Reto Arnold	100 %
	Thomas Gimmi	100 %
	Peter Keller	100 %
	Jeannette Kies	100 %
	Roman Jäggi	100 %
<b>Werkhof des Bauamts</b>	Ruedi Arni, Strassenmeister (bis 31. Dezember 2019)	100 %
	Martin Schneeberger, Strassenmeister (ab 1. Nov. 2019)	100 %
	Rolf Peterer, Stv.	100 %
	René Achermann	100 %
	Kurt Dürst	100 %
	Patrick Füllemann	100 %
	Eduard Gubler	100 %
	Thomas Lehn	100 %
	Marcel Müller	100 %
	Bruno Röthlisberger	100 %
Martin Stäheli	100 %	
Bruno Zahner	100 %	
<b>Stadtgärtnerei</b>	David Keller, Abteilungsleiter	100 %
	Stefan Krähenbühl, Stv.	100 %
	Sandra Beerli	100 %
	Daniel Keller	100 %
<b>Hauswartung Rathaus / Haffterhaus</b>	René Wyss	100 %
	Anita Meyer	80 %

# Gewässerschutz

## Kanalisationen

### *GEP-Überarbeitung*

Im Jahr 2019 wurden die Kanaluntersuchungen abgeschlossen und durch den GEP-Ingenieur beurteilt. In der Folge wird das Bauamt mit dem GEP-Ingenieur die Daten besprechen und nötige Sanierungsmassnahmen definieren.

### *Sanierung Kanalisation Gäbris-/Oststrasse*

Dieser Kanalisationsabschnitt war hydraulisch überlastet. Mit der Sanierung Gäbris-/Oststrasse konnten die Kanalisationsleitungen im konventionellen Grabenbau ersetzt werden.

## Gewässer

### *Revitalisierung Giessen im Abschnitt Amriswilerstrasse bis Felsenstrasse*

Im Jahr 2019 wurde die Ingenieurausschreibung erstellt. Nach verschiedenen Abklärungen und Besprechungen mit dem kantonalen Amt für Umwelt konnten die Dokumente ergänzt und auf die Bedürfnisse der Stadt Weinfelden angepasst werden, so dass die Ingenieurausschreibung erfolgen konnte.

# Strassenwesen

### *Sanierung Gäbris-/Oststrasse*

Die Quartierstrassen Gäbris- und Oststrasse waren in einem baulich schlechten Zustand, die Sanierung war zwingend. Teilweise wurden Strassenabschlüsse ausgebessert, ergänzt oder komplett ersetzt. Der Strassenbelag wurde auf der ganzen Breite ersetzt. Die Technische Betriebe Weinfelden AG sanierte gleichzeitig die Werkleitungen.

### *Sanierung Wiesenstrasse, Schützenstrasse bis Falkenstrasse*

Durch die Werkleitungssanierung in der Schützenstrasse musste die Technische Betriebe Weinfelden AG gleichzeitig auch die Werkleitungen in der Wiesenstrasse sanieren. Ausgelöst durch Werkleitungsarbeiten konnte die Wiesenstrasse, ab der Schützenstrasse bis zur Falkenstrasse, auf einer Länge von zirka 50 m saniert werden. Die Strassenabschlüsse wurden teilweise ausgebessert, ergänzt oder komplett ersetzt. Auf der ganzen Breite wurde ein neuer Belag eingebaut. Die Strassenabschlüsse und der Belag befanden sich in diesem Abschnitt in einem schlechten baulichen Zustand.

### *Sanierung Sangenstrasse, Abschnitt Thurfeldstrasse bis Dammstrasse*

Die Sangenstrasse war in diesem Abschnitt in einem baulich schlechten Zustand und musste saniert werden. Die Sanierung erfolgte im Sinn des Langsamverkehrs und der Tempo 30-Zone. So wurde mit der Erstellung des Gehweges eine weitere Massnahme aus dem Konzept Fuss- und Radverkehr umgesetzt. Der erstellte Horizontalversatz dient als Verkehrsberuhigungselement.

### *Sanierung Schützenstrasse mit Neubau Trottoir, Walkenstrasse bis Feststrasse*

Mit dem Neubau der beidseitig verlaufenden Trottoirs und den baulichen Verkehrsberuhigungsmassnahmen konnte die Schützenstrasse im Abschnitt Walkenstrasse bis Feststrasse im Sinn des Langsamverkehrs und der Tempo 30-Zone saniert und ausgebaut werden. Mit dem zusätzlich erstellten Trottoir entlang des Perrons 5 konnte auch ein sicherer Zugang zur Bahn realisiert werden.

Anfang Februar wurde mit der Sanierung und dem Neubau des Trottoirs begonnen. Als erste Massnahme wurden im Abschnitt Walkestrasse bis Wiesenstrasse die Werkleitungen saniert. Im Anschluss wurde der Strassenbau in diesem Abschnitt erstellt. In einer zweiten Sanierungsphase wurde der Abschnitt Wiesenstrasse bis Feststrasse saniert. Die Arbeiten konnten termingerecht zur Berufsmesse / WEGA fertig gestellt werden.

#### *Sanierung Weststrasse mit Neubau Trottoir, Frauenfelderstrasse bis Gaswerkstrasse*

An der Weststrasse wurde anfangs Februar mit den Werkleitungssanierungen begonnen. Die umfangreiche und geplante Sanierung an der Gasleitung der Erdgas Ostschweiz AG verzögerte den geplanten Bauablauf. Nach Abschluss dieser Sanierung konnte mit der restlichen Werkleitungssanierung der Technischen Betriebe Weinfelden AG und der Strassensanierung sowie dem Neubau des Trottoirs an der Weststrasse begonnen werden.

Mit dem Neubau des Trottoirs wurde eine weitere Massnahme des Konzeptes Langsamverkehr umgesetzt. Mit den baulichen Verkehrsberuhigungsmassnahmen konnte auch die Fahrgeschwindigkeit gedrosselt werden.

Nach knapp dreimonatiger Bauzeit wurde die Weststrasse mit Trottoir wieder geöffnet.

#### *Neubau Rad-/ Gehwegverbindung Schwärze*

Die Gehwegverbindung zwischen der Hofackerstrasse und dem Schwärzeweg wurde im Sinne des Konzeptes Fuss- und Radverkehr zu einem übergeordneten, kombinierten Rad-/Gehweg ausgebaut.

#### *Fussweg Giessen, Sonnenwinkel bis Rathausstrasse*

Mit der Erstellung des Fusswegs konnte die Netzlücke zwischen dem Sonnenwinkel und der Rathausstrasse geschlossen werden. Somit besteht nun entlang dem Giessen eine durchgängige Gehwegverbindung zwischen der Storchenstrasse und der Rathausstrasse.

#### *Konzept Langsamverkehr*

Verschiedene Massnahmen, welche als Schwachstellen im Konzept Fuss- und Radverkehr aufgeführt sind, konnten planerisch so weit vorangetrieben werden, dass sie 2020 einzeln oder in Kombination mit anderen Sanierungsmassnahmen umgesetzt werden können.

#### *Deckbelagsarbeiten*

In folgenden Strassenabschnitten wurde der noch fehlende Deckbelag eingebaut:

Wehrstrasse  
Einfangstrasse 2. Etappe  
Ziegelhofweg  
Oberdorfstrasse  
Breitenstrasse  
Sonnenhaldenstrasse  
Wuhräckerstrasse

#### *Diverse Strassen- und Werkleitungssanierungen*

Ausgelöst durch diverse Sanierungsarbeiten von Werkleitungen wurden in den betroffenen Bereichen auch kleinere Sanierungsarbeiten im Strassenbereich vorgenommen.

## **Werkhof des Bauamtes**

Die Mitarbeitenden des Werkhofs leisten auf dem gesamten Gebiet der Stadt diverse Unterhaltsarbeiten. Zu nennen sind hauptsächlich der Unterhalt und die Instandhaltung von Gemeindestrassen und -wegen, die Montage von Verkehrssignalen oder Wegweisern, die maschinelle und manuelle Reinigung von Strassen- und Platzflächen, aber auch das Leeren der Abfall- und Hundekotkübel, der Unterhalt von Gewässern und Uferbestockungen oder von Ruhebänken und vieles mehr. Diese Arbeiten werden im Freien bei jeder



Witterung mit breitem Fachwissen in den verschiedenen Bereichen und mit hoher Flexibilität und Leistungsbereitschaft der Mitarbeitenden umgesetzt.

Anlässe wie etwa die WEGA, die Schlaraffia und die inhaus oder verschiedene Märkte gehören zu Weinfeldern und erfreuen sich grosser Beliebtheit. Die Mitarbeitenden des Werkhofs unterstützen die Veranstalter beim Auf- und Abbau dieser Anlässe. Aber auch die Reinigung des öffentlichen Raums während und nach Messen, Märkten und weiteren Veranstaltungen obliegt dem Werkhof. Zudem wird der Entsorgungshof an der Weststrasse durch die Mitarbeitenden des Werkhofs betrieben.

Im Winter bildete der Winterdienst mit Schneeräumung und Glatteisbekämpfung einen wichtigen Teil der Arbeiten des Werkhofs. In diesem Winter vorwiegend mit der Bereitschaft.

Mit Martin Schneeberger konnte am 1. November 2019 ein junger und erfahrener Strassenbaupolier die Stelle des in Pension gehenden Stelleninhabers Ruedi Arni als Leiter Werkhof antreten. Im Dezember 2019 wurde Ruedi Arni nach fast 33-jähriger Tätigkeit als Leiter Werkhof in den wohlverdienten Ruhestand verabschiedet.

## **Stadtgärtnerei**

Nach einem sehr trockenen Sommer 2018 mit grossem Aufwand für die Bewässerung der Grünanlagen fiel dieser Aufwand im Berichtsjahr erfreulicherweise geringer aus. Daneben gab es für die Stadtgärtnerei mit der Gestaltung und dem Unterhalt öffentlicher Grünanlagen gleichwohl viel zu tun. Die Gärtnerei unterhält und pflegt die Pärke im Zentrum, Grünflächen im Schwimmbad sowie zahlreiche Blumenrabatten und Grünflächen entlang von Strassen, Wegen sowie auf weiteren öffentlichen Flächen und auf den Pflanzflächen der Sportanlage Güttingersreuti. Diese Anlagen erfordern Pflege, sind aber während der Vegetationszeit regelmässig ein schöner Blickfang nicht nur im Ortszentrum.

Eine weitere wichtige Aufgabe der Stadtgärtnerei bildet der Friedhof. Die Pflege der Grünflächen oder die Begleitung bei Bestattungen sind Arbeiten, welche mit der nötigen Ruhe und Zurückhaltung ausgeübt werden.

Anlässlich der Sitzungen des Grossen Rates, an Abstimmungen, aber auch für verschiedene andere Anlässe sorgt die Gärtnerei für die Dekoration des Rathauses.

Ein Bestand von gegen 1'000 Allee- und Einzelbäumen ist regelmässig zu pflegen und fachgerecht zu unterhalten. Dies geschieht in enger Zusammenarbeit mit fachlich qualifizierten Baumpflegespezialisten. Eine weitere Aufgabe ist die Kontrolle und Bekämpfung von invasiven Pflanzen.

Und schliesslich ist auch auf die Instandhaltung der Spielgeräte auf den Spielplätzen der Stadt hinzuweisen. Diese ist nötig, damit sich die Kinder gefahrlos auf diesen Spielplätzen austoben können. Im Weiteren unterstützen die Mitarbeitenden der Gärtnerei in Spitzenzeiten den Werkhof bei Anlässen, Märkten, Winterdienst und vor allem bei Holz- und Schnitarbeiten entlang der Gewässer.

## **Natur- und Landschaftsschutz**

Im Berichtsjahr fand keine Sitzung (Vorjahr eine Sitzung) der Kommission Natur- und Landschaftsschutz statt. Präsidial angepasst wurde ein Bewirtschaftungsvertrag für Hochstamm-Obstbäume.

# Flurwesen

Die Flurkommission traf sich im Berichtsjahr zu einer Sitzung (Vorjahr keine Sitzung) und bearbeitete verschiedene Konflikte rund um Bepflanzungen, Einfriedungen und dergleichen.

Daneben wurden einzelne Fragen und Konflikte präsidial bearbeitet. Nach Möglichkeit werden Lösungen angestrebt, welche für die beteiligten Parteien akzeptabel sind. Im Berichtsjahr mussten keine Fällungen angeordnet werden.

## Baubewilligungen

	2019	2018
Eingereichte Baugesuche	166	149
Bauanfragen	1	2
Erteilte Baubewilligungen	142	161
Abgelehnte Baugesuche	3	1
Zurückgezogene Baugesuche	1	1
Verlängerungen von Baubewilligungen	5	7
Bewilligungen von abgeänderten Projekten	9	8
Noch offene Baugesuche	26	29
Vom Bauamt abgeschlossene Bauvorhaben	156	183
Erhobene Bewilligungstaxen	Fr. 79'793.00	Fr. 62'314.00
Erhobene Kanalisationsgebühren	Fr. 200'754.00	Fr. 183'672.00
Erhobene ARA-Beiträge	Fr. 102'868.30	Fr. 289'412.00
Erschliessungsbeiträge	Fr. 154'826.00	Fr. 108'407.00

## Zusammenstellung bewilligte Bauten / Abbrüche

	2019	2018
Mehrfamilienhäuser	2	1
Einfamilienhäuser	1	4
Öffentliche Bauten und Anlagen	12	14
Industrie- und Gewerbebauten	2	3
Geschäftshäuser	-	-
Landwirtschaftliche Bauten	1	2
Wohnhausumbauten	49	24
Kleinbauten und Anlagen, Umgebungsgestaltungen etc.	51	91
Abbrüche	10	6
Total	128	145

## Nachweis der energetischen Massnahmen

	2019	2018
a) Höchstanteil nicht erneuerbarer Energie (EN-1 a-c)	14	10
b) Einzelbauteilnachweis Wärmedämmung (EN-2a)	22	19
c) Gebäudehülle Systemnachweis Norm SIA (EN-26)	11	7

d) Heizungs- und Warmwasseranlagen (EN-3)	19	13
e) Lüftungstechnische Anlagen		3
Anlagen:		
Sonnenkollektoren	1	1
Photovoltaik	25	3
Wärmepumpe	16	
Minergie (erfolgte Zertifizierungen):		
- Einfamilienhäuser	3	-
- Mehrfamilienhäuser	1	-
- Spezialbauten	1	3
Holzheizungen / Pellets	2	1
Erdwärmekörbe	-	-
Gas neu	9	24
Erdsonde	8	2
Oel (Ersatzanlagen)	-	-
Fernwärme	2	1
Grundwasser	-	-

<b>Bausumme</b>	<b>2019</b>	<b>2018</b>
Total der Bausumme der im entsprechenden Kalenderjahr bewilligten Bauten	Fr. 77'578'000.00	Fr. 37'481'700.00

<b>Wohnungszählungen</b>	<b>2019</b>	<b>2018</b>
1-Zimmerwohnungen	203	213
2-Zimmerwohnungen	602	603
3-Zimmerwohnungen	1339	1'345
4-Zimmerwohnungen	1931	1'939
5-Zimmerwohnungen	1073	1'075
mehr als 5-Zimmerwohnungen	688	672
Total	5'836	5'847

## Liegenschaften der Stadt

### *Ersatz der Notlichtzentrale im Saal Thurgauerhof*

Die Notlichtzentrale im Saal des Thurgauerhofs hatte ihren Zenit überschritten und funktionierte nicht mehr wie gewünscht. Die Anlage konnte nicht repariert werden, da teilweise keine Ersatzteile mehr erhältlich waren. Um einen einwandfreien Betrieb und die Sicherheit bei Anlässen sicherzustellen, musste die Anlage ersetzt werden.

### *Erneuerung der Personen-Notfall-Alarmierung im Thurbad*

Das alte System entsprach nicht mehr den aktuellen Anforderungen und Normen. Die Reaktions- und Übermittlungszeit der veralteten analogen Telefonie war deutlich zu langsam. Die frühere Anordnung und die Anzahl der Notfall-Alarmtaster entsprachen ebenfalls nicht mehr den gesetzlichen Vorschriften. Um

die Personensicherheit sicherzustellen, musste das System auf den aktuellen technischen Stand modernisiert werden.

Das Alarmsystem musste komplett um- und aufgerüstet werden. Hierfür musste eine neue Alarmzentrale (Kommunikationsverteiler und Server) im Kassengebäude installiert werden. Neu wurden vier Signalsäulen mit integriertem Notfalltaster installiert. Eine Säule wurde beim Kleinkinderbad, eine beim Planschbecken (Rutschbahn), eine beim 50-Meter-Schwimmbassin und eine beim jetzigen Standort des Springturmbeereichs verbaut. Ausserdem wurde ein Notfalltaster direkt bei der Kasse montiert, damit auch dort sofort Alarm ausgelöst werden kann.

Die heikelste Phase im Freibad sind Zeiten mit nur wenigen Badegästen (z.B. Randzeiten, Schlechtwetter). Dann ist eine Aufsicht der Badegäste untereinander nicht gegeben. Oftmals widmet sich der Bademeister dann dem technischen Unterhalt der Anlage. Um speziell für solche Phasen die Alarmierung zu verbessern, wurden akustische und optische Warnsignale (Horn und Blitzleuchte) in den Technik- und Aufenthaltsräumen installiert.

Das neue Alarmsystem läuft über die IP-Anschlüsse (Internet). Eine Variante mit Funk-Säulen wurde geprüft, aber wegen der Störanfälligkeit verworfen. Wird nun der Alarmknopf betätigt, kommt die Meldung unmittelbar auf die installierten Warnsignale und auf die Feldgeräte (Telefone) der Badmeister. Somit kann bei Notfällen schnell und fachmännisch reagiert werden.

Die Arbeiten werden im Frühling 2020 abgeschlossen.

#### *Projektierung der Sporthallen-Sanierung*

Im „Konzept Güttingersreuti 2020“ ist festgehalten, dass die Sporthalle saniert werden soll. Als erster Schritt hierfür wurden im Vorjahr Sofortmassnahmen primär im Bereich Brandschutz umgesetzt. Der entsprechende Kredit wurde im November 2018 abgerechnet.

Nun wird die Sanierung der Halle geplant. Dafür wurde der Kostenvoranschlag überarbeitet. Die aktualisierte Fassung bildet die Grundlage für das Sanierungsprojekt, welches jeweils im Sommer der Jahre 2020 und 2021 umgesetzt wird. Dieser Schritt war nötig, weil nicht mehr nur die Sanierung gemäss Variante Midi auf Basis des Sanierungskonzepts erfolgen sollte, sondern auch die Schaffung von Mehrwerten eingeplant wurde. Dies setzte verschiedene Planerleistungen voraus. Diese mussten in Auftrag gegeben werden, damit bis zur Verabschiedung des Budgets 2020 durch den Stadtrat anfangs September 2019 die erforderlichen Zahlen vorlagen. Weil zudem die Sanierung absehbar in Etappen erfolgen muss, ist zu definieren, welche Arbeiten in welchem Jahr umgesetzt werden. Das nötige Baubewilligungsverfahren wurde eingeleitet. Das Stadtparlament stimmte an der Sitzung vom 19. Dezember 2019 der entsprechenden Vorlage des Stadtrates zu.

#### *Sanierung Sportunterkunft*

Die Sportunterkunft an der Mühlfangstrasse befindet sich in einer Lagerhalle im 1. Stock. Die Räumlichkeiten gehören der Sturo AG und werden von der Stadt gemietet. Die Unterkunft mit einer Fläche von rund 205 m<sup>2</sup> weist einen Aufenthaltsraum, zwei Leiterzimmer, zwei Waschräume inklusive Toiletten und sechs Schlafräume auf.

Die Anlage wirkte teilweise abgenutzt. Ein zerschlissener Teppich im Aufenthaltsraum, alte, teilweise defekte Mediengeräte und nachträglich eingebaute Staumöglichkeiten, eine Garderobe und Entsorgungsbehälter an zentraler Lage führten zu diesem Eindruck.

Bei der Sanierung dieses Mietobjektes stand ein gutes Kosten-/Nutzenverhältnis im Vordergrund. Im Aufenthaltsraum wurde der Teppich durch einen neuen, pflegeleichten Vinyl-Boden mit Holzoptik ersetzt, was den Raum auch optisch aufwertet. In den Schlafräumen wurde der bestehende PVC-Boden lediglich gereinigt, da dieser noch in einem guten Zustand ist. Die Wände wurden neu gestrichen. Zudem wurden Leuchtmittel und Bewegungsmelder ausgetauscht oder ergänzt. Die Mediengeräte wurden nicht ersetzt. Stattdessen wurde WLAN installiert, was den Nutzern ermöglicht, eigene Geräte zu verwenden. Für Bettwäsche und Putzmittel wurde über der Zugangstreppe ein grosser Materialschrank eingebaut.

### *Umbau Spielplatz Nollenstrasse*

Der Spielplatz an der Nollenstrasse wurde bereits im Jahr 2014 teilweise saniert. Damals wurden der Spielturn und die Seilrutsche nicht ersetzt, da sie in einem noch akzeptablen Zustand waren. Fünf Jahre später bestand nun Handlungsbedarf. Sämtliche alten Holzkonstruktionen wurden aufgrund des schlechten Zustandes des Holzes (Fäulnis) demontiert.

Bei dieser Gelegenheit wurden die Spielgeräte neu angeordnet. Der Kletterturm steht neu in der Platzmitte und bildet das Herzstück. Westlich davon wurde die Schaukelanlage platziert. Die neue Seilbahn mit Startrampe und Gestell wurde an der gleichen Stelle erstellt. Zusätzlich wurde ein Sitzbagger in den vorhandenen Sandkasten fix montiert.

Die neue Einfriedung um den Spielplatz soll zusammen mit der Sanierung der Nollenstrasse ausgeführt werden, welche 2020 realisiert wird. Damit wird das Risiko einer Beschädigung des neuen Zauns während der Strassenbauarbeiten reduziert.

Die Spielgeräte „Partnertanz“ (Nollenstrasse) und „Balancierparcours“ (Feldhof) wurden durch die Schenkung des Gemeinnützigen Frauenvereins Weinfelden finanziert. Lediglich die Kosten für die Installation der Geräte ging zu Lasten der Stadt.

### *Beschattung Kleinkinderbad im Thurbad*

Die Beschattung beim Kleinkinderbad war bisher mit zwei Sonnenschirmen nicht ausreichend. Deshalb wurden drei weitere Schirme um das Kleinkinderbad montiert und damit die beschattete Fläche deutlich vergrössert. Eine Lösung mit einem fix montierten Sonnensegel wurde geprüft. Die Vorteile liegen klar bei einer Lösung mit einzelnen Sonnenschirmen. So kann auf die Witterung und die Bedürfnisse individuell reagiert werden.

Weiter wurden zwei Sonnenschirme auf der Liegewiese um das Kleinkinderbad aufgestellt, um auch dort zusätzliche beschattete Flächen zu schaffen.

### *Sanierung der Radiatoren und Installation Vakuumentgaser im Rathaus*

Das Rathaus wurde vor über 30 Jahren umfassend saniert. Im Erdgeschoss und im 3. Obergeschoss (Wohnung Hauswart) wurde eine Bodenheizung installiert. Im 1. und im 2. Obergeschoss wurden Radiatoren an den Wänden verbaut.

In der Heizperiode 2018/19 leckten innerhalb rund eines Monats infolge Korrosion vier Radiatoren (3 x im 1. OG, 1 x im 2. OG). Der jeweilige Wasseraustritt beschädigte den Parkettboden erheblich. Die Schäden konnten zwar mit der Versicherung geklärt werden, der Handlungsbedarf war aber gegeben. Die Anfälligkeit der Radiatoren lässt sich auf das kombinierte Heizsystem zurückführen. Durch die Bodenheizung gelangt mehr Luft ins Leitungssystem und beschleunigt die Korrosion.

Es war nicht feststellbar, wie weit die Korrosion an den alten Heizkörpern bereits fortgeschritten war. Das Risiko weiterer Lecks war erheblich und so auch das Schadenspotenzial an den Parkettböden. Deshalb wurden alle 34 Radiatoren ausgewechselt.

Der Vakuumentgaser wurde in den Heizungskreislauf integriert. Dieser reduziert die Luft im System auf ein Minimum und senkt so das Korrosionsrisiko stark. Durch das Gerät werden nicht nur die neuen Radiatoren geschont, sondern auch die unzähligen unterputz verlegten Heizungsleitungen. Hinzu kommt, dass die Heizung optimale Leistungen erbringt, wenn die Luft im System auf ein Minimum reduziert ist.

### *Rückbau, Tiefbauarbeiten und Erneuerung der Erschliessung an der Mühlfangstrasse 30 („Centro“)*

Auf der Parzelle Nr. 1452 in der Güttingersreuti stand die Barracke „Centro“, Mühlfangstrasse 30. Östlich grenzt der Durchgangsplatz für Fahrende an.

Das „Centro“ wird rückgebaut und die Umgebung angepasst. Einzelne Bäume und Sträucher werden entfernt, der frühere Garten ist aufgehoben und ein sauberes Planum wird erstellt. Der Baum und die Grünfläche westlich des Durchgangsplatzes bleiben bestehen, um den Platz weiterhin optisch abzutrennen. Die Arbeiten wurden im Berichtsjahr begonnen.

Vor dem Rückbau erfolgte eine Schadstoffanalyse der Baracke. Es wurden einige asbesthaltige Elemente festgestellt. Der Rückbau und die Entsorgung musste deshalb einer Suva-anerkannten Unternehmung übertragen werden.

Bei der Planung des Abbruchs der Baracke zeigte sich, dass die Erschliessung des Durchgangplatzes für Fahrende als Unteranschlüsse an die Wasser- und Elektrizitätsversorgung des „Centro“ erstellt sind. Diese Erschliessung musste neu gelöst werden. Im gleichen Zug erfolgten auch die nötigen Anpassungen der Installationen: Für die Wasserzuleitung musste aus hygienischen Gründen ein neuer Messschacht mit Abstellung, Wasseruhr und Entleerung erstellt werden. Andernfalls würde u.U. monatelang Wasser in der Leitung stehen. Die Elektrozuleitung zum Durchgangplatz musste neu verlegt werden. Ein neuer Verteilkasten wurde installiert.

## Fachkommission Ortsbild

Die Kommission Ortsbild hat sich im Berichtsjahr an 7 Sitzungen (Vorjahr 6 Sitzungen) u.a. mit folgenden Themen befasst:

*Ersatz bestehendes Geschäftshaus durch neues Wohn-/Geschäftshaus in der Wohn- und Arbeitszone Zentrum WAZ4 (Felsenstrasse)*

Im Februar 2019 wurde die Liegenschaft verkauft. Der neue Eigentümer führte einen Wettbewerb durch, zu welchem drei Architekten eingeladen waren. Der Eigentümer evaluierte ohne Mitwirkung der Stadt das Projekt eines Zürcher Architekturbüros als Best-Lösung.

Die durch den Stadtrat erteilte Abbruchbewilligung für den Altbau kann ausgeübt werden, wenn ein bewilligungsfähiges Projekt vorliegt. Der bestehende Kopfbau ist historisch bedeutend, baulich aber in marodem Zustand.

Mit dem projektierten Neubau wird die gewachsene Struktur übernommen und vorhandene Proportionen bleiben erhalten bzw. werden in die Tiefe entwickelt. Der Dachverlauf des Nachbargebäudes ist traufständig, derjenige des Bestands giebelständig. Das neue Gebäude sieht eine Fassaden-/Gebäudestaffelung von 3 resp. 4 Geschossen vor. Die Zufahrt zur Tiefgarage erfolgt direkt ab der Felsenstrasse. Formal entspricht das Attika dem Hauptbau und lässt sich nicht mehr getrennt lesen. Fassade, Fensteröffnungen und Dachabschlüsse werden in allen Gebäudeteilen gleich ausgeführt. Positiv wird der Grünraum zum Giessen hin beurteilt. Die Fachkommission Ortsbild hat das Projekt als gute, sensible Lösung, nachvollziehbar mit gelungener Architektur bewertet. Die Baueingabe ist in Ausarbeitung.

*Abbruch Wohnhaus und Ökonomiegebäude / Neubau Mehrfamilienhaus in der Dorfzone D2 (Weerswilen)*

Die Fachkommission setzte sich im Berichtsjahr mehrmals mit Varianten und Volumenstudien auseinander. Mit dem Umgebungsplan eines Gartenarchitekten gewann die Überbauung an Klarheit. Wichtig dabei waren die Gestaltung der Aussenbereiche, ohne Gerätehäuschen und ohne Überdachungen im Sitzplatzbereich. Ebenfalls sind keine harten Verbauungen erkennbar. Wichtig war dem Architekten der Gartenbereich auf der Westseite der Parzelle sowie auf der Nordostseite der Baum zur Bergerstrasse hin. Dieser ist bedeutsam für die Definition des Strassenraumes.

Für den Gebäudezugang soll das Trottoir entlang der Bergerstrasse miteinbezogen werden.

Die Bauausschreibung ist erfolgt. Während der öffentlichen Auflage sind Einsprachen eingegangen. Geplant sind zwei Mehrfamilienhäuser mit Tiefgarage. Insgesamt sind 8 Wohneinheiten vorgesehen.

*Neubau Garagen in der Dorfzone D3, Frauenfelderstrasse (Schlotterhof)*

Bereits 2015 befasste sich die Fachkommission mit diesem Vorhaben. Aufgrund des hohen Schutzstatus des Gebietes sind eine ortsbildgerechte Einpassung verbunden mit einer hohen gestalterischen Qualität

gefordert. Das damalige Projekt genügte in verschiedener Hinsicht den Anforderungen nicht. Eine Baueingabe wurde später durch die Bauherrschaft zurückgezogen. Wie von der Fachkommission Ortsbild gefordert, wurde das neue Projekt durch ein Architekturbüro ausgearbeitet.

Das neue Projekt sieht vor, die bestehende Garage mit darüber liegender Sitzplatzterrasse, angebaut an das Wohnhaus an der Frauenfelderstrasse, zu ersetzen. Auf der angrenzenden Parzelle wird ebenfalls eine Parkgarage für 2 PW's für die Anwohner der Nachbarliegenschaft erstellt. Hierfür werden der Garagenschopf und die verputzte Betonstützmauer entlang der Grenze zur Wegparzelle abgebrochen. Die Dachflächen werden als Sitzplatz genutzt. Auf der nördlichen Parzelle wird diese Fläche als Gartenlaube genutzt, welche mit Staketengeländer und einer filigranen Stahlkonstruktion eingefasst wird. Die Materialisierung ist auf die schon vorhandenen Materialien im Schlotterhof abzustimmen. Die Baubewilligung ist erteilt und die Bauarbeiten sind im Gang.

#### *Umbau Wohnhaus / Scheune in der Dorfzone D3 (Frauenfelderstrasse)*

Die Fachkommission stimmte dem Umbauprojekt „Schüürloft“ unter Berücksichtigung gewisser Auflagen zu. Das im Dezember 2018 eingereichte Baugesuch umfasste lediglich den Umbau des Scheunenteils, da der Wohnhausteil nicht erworben werden konnte. Obschon eine Gesamtsanierung der Liegenschaften begrüsst würde, liegt es im öffentlichen Interesse, dass wenigstens die Sanierung der Scheune erfolgt. Mit dem Projekt setzt sich die Firshöhe des Scheunenteils bis zu 30 cm vom Wohnhaus ab. Im Gebäudeinnern ändert sich die Erschliessung. Da bei der «Scheune» eine Aussendämmung geplant ist, wird sich die Fassade erheblich vom bestehenden Wohnhaus absetzen. Die Nutzung als Wohnhaus mit Werkstatt passt zur Liegenschaft. Das Bauvorhaben wird durch die Denkmalpflege und das Bauamt begleitet. Die Baubewilligung wurde im April 2019 erteilt.

#### *Volumenstudie Abbruch / Neubau in der Wohn- und Arbeitszone WA3 (Wilerstrasse)*

Vor 2 Jahren befasste sich die Fachkommission mit einer Volumenstudie für die Überbauung der Parzelle an der Wilerstrasse. Nur eine der sechs präsentierten Varianten beinhaltete den teilweisen Erhalt der heutigen Substanz. Nebst der Bauparzelle hätten auch die Nachbarparzellen zumindest konzeptionell mitberücksichtigt werden müssen, was die Zustimmung der jeweiligen Grundeigentümer erfordert hätte. Dieses Grundstück, aber auch benachbarte Parzellen gehören zur ISOS-Baugruppe 8, welche den Substanzerhalt verlangt. Trotzdem sollte auch aus Sicht der Fachkommission eine städtische Entwicklung an dieser zentrumsnahen Lage möglich sein.

Inzwischen veränderte sich die Situation. Das Nachbargebäude (MFH mit Mietwohnungen) wurde veräussert. Bei einem weiteren Grundstück ist erst mittelfristig eine Neuüberbauung des Grundstückes denkbar. Ein einst geplanter Studienauftrag wurde aus Kostengründen und wegen unterschiedlicher Vorstellungen der einzelnen Grundeigentümer fallen gelassen.

Der Grundeigentümer und Bauherr beabsichtigt weiterhin, einen Neubau unter Berücksichtigung und Einhaltung der bestehenden Struktur zu realisieren. Präsentiert wurde ein Projekt mit zwei Vollgeschossen und zwei zurückgesetzten Dachgeschossen. Die Kommission bemängelte den fehlenden Bezug zum heutigen Bestand.

#### *Abbruch / Ersatzbau in der Wohn- und Arbeitszone Zentrum WAZ5 (untere Rathausstrasse)*

Im Hinweisinventar der Denkmalpflege ist das Objekt als «bemerkenswert» verzeichnet. Eine Einstufungsüberprüfung vom Februar 2019 bestätigte diese Einstufung. Die Denkmalpflege machte deutlich, dass die Erhaltung der wichtigsten ortsbaulichen Merkmale von Bedeutung ist: Kubatur (Höhe und Silhouette des Gebäudes), wichtige äussere Hauptakzente, Materialisierung sowie die Stellung. Im kommunalen Verzeichnis der bedeutsamen Bauten und Anlagen ist das Gebäude in der «Gesamtform erhaltenswert» aufgeführt. Es gehört zu einer Baugruppe, die im ISOS eingetragen ist.

Das zweigeschossige Gebäude verfügt über ein Satteldach, ist traufständig zur Rathausstrasse orientiert und bildet den südlichen Abschluss der dörflich anmutenden Gebäudegruppe rund um das Restaurant Gambrinus. Es soll durch einen Neubau mit drei Vollgeschossen und Attika ersetzt werden. Der prägenden Ecksituation wird Rechnung getragen, indem die südwestliche Gebäudekante am gleichen Ort geplant ist wie jene des bestehenden Gebäudes. Die Südfassade soll, im Gegensatz zur heutigen Südfassade, eine

angemessene Befensterung und im Ostteil Loggien aufweisen. Die den Strassenraum prägende Westfassade wird im EG durch Schaufenster und Ladenzugang geprägt. Der Zugang zu den oberen Geschossen erfolgt von der Nordseite her.

Der geplante Neubau wird als möglich beurteilt, muss aber wegen der sensiblen Stelle im Ortsbild erhöhten Anforderungen genügen. Die Fachkommission hat entsprechende Anforderungen definiert. Die Weiterbearbeitung ist im Gange.

*Volumenstudie/städtebauliche Studie in der Wohn- und Arbeitszone WA3 (Freiestrasse – Franziskus-Weg)*  
Die Grundeigentümerin von zwei unbebauten Grundstücken gab eine Volumenstudie in Auftrag, die sich mit der städtebaulichen Entwicklung dieser Flächen beschäftigt. Der durch den Abbruch der Einzelhäuser im Jahr 2002 entstandene Freiraum dient heute als Parkplatz. Die Studie zeigt einerseits, dass eine städtebauliche Reaktion auf die nicht mehr vorhandene Verbindung ins südlich der Bahngleise gelegene Quartier fehlt. Andererseits werden mögliche Ansätze aufgezeigt, um diese Fläche einer neuen Nutzung zuzuführen. Weil für die ideale Umsetzung benachbarte Grundstücke einzubeziehen wären, müssen solche Fragen vor der weiteren Bearbeitung geklärt werden. Die Fachkommission Ortsbild steht bei einer architektonisch guten Lösung der Schliessung dieser Lücke positiv gegenüber.

*Erweiterungsbau in der Wohn- und Arbeitszone WA4 (Bahnhofstrasse)*

Im Jahr 2016 befasste sich die Fachkommission letztmals mit diesem Bauvorhaben. In der Zwischenzeit wurden verschiedene Projektvarianten ausgearbeitet. Der Baubereich ist im Bundesinventar der schützenswerten Ortsbilder der Schweiz von nationaler Bedeutung (ISOS) eingetragen. Für das gesamte Gebiet sind gewisse räumliche und architekturhistorische Qualitäten definiert.

Das Projekt wurde im Berichtsjahr von neuen Architekten von Grund auf neu projektiert. Geplant sind 6 Wohnungen plus Attika sowie eine Tiefgarage. Durch entsprechende Materialisierung der Rollläden oder Stoffstoren bei den Fenstern soll die südseitige Fassade aufgewertet werden. Anstelle von Besucherparkplätzen soll eine Grünfläche erstellt werden, womit auch der Kinderspielplatz eine grössere Fläche bekommt. Die Baueingabe ist erfolgt.

*Umbau / Sanierung Gasthaus zum Trauben in der Dorfzone D3*

Die Fachkommission Ortsbild befasste sich mehrmals mit diesem Projekt. Thematisiert wurden primär Fassade und Materialisierung der Annex-Baute, Dachaufbauten sowie die Gestaltung des Aussenraums. Der Annex wird aus statischen Gründen (Erdbebensicherheit) als Massivbau errichtet. Einzelne Elemente gliedern den Baukörper: mächtige Pfeiler (gestockerter Beton) sind in eine Sockelmauer (heller Putz) gesetzt und tragen das Blechdach. Die Fassaden bleiben gegen Süden und Norden offen und werden verglast ausgebildet. Die Hierarchie zwischen Anbau und Hauptbau wird damit unterstrichen.

Die Technik konnte im Gebäude untergebracht werden, sodass keine technischen Aufbauten auf dem Dach des Annexes erforderlich sind.

Da die Gebäudezeile zur Amriswilerstrasse vorderhand nicht geschlossen wird, tritt der Längsbau an der Ostfassade recht dominant in Erscheinung. Um diese Wirkung zu mindern, soll zwischen Trauben und Amriswilerstrasse 6 ein Baublock realisiert werden. Die Materialisierung der Fassaden des Anbaus mit den dienenden Nutzungen soll sich vom Hauptbau unterscheiden.

Während der öffentlichen Ausschreibung ist eine vorsorgliche Einsprache durch den Heimatschutz eingegangen. Nach einer klärenden Besprechung wurde die Einsprache zurückgezogen. Die Baubewilligung wurde am 9. Juli 2019 durch den Stadtrat genehmigt.

Inzwischen wurde von der Bürgergemeinde eine Projektänderung eingereicht, die vorwiegend den Annex-Bau betrifft. Die Baubewilligung für die Projektänderungen ist noch nicht erteilt.

*Abbruch landwirtschaftliche Bauten / Neubau zwei Mehrfamilienhäuser mit Tiefgarage in der Dorfzone D2 (Bachtobelstrasse)*

Die Fachkommission befasste sich an drei Sitzungen mit diesem Bauvorhaben. Die Bauausschreibung erfolgte nach altem Recht vor dem 1. September 2019. Es gingen keine Einsprachen ein. Die Baubewilligung wurde noch nicht erteilt. Wegen Anpassungen an Dachform, Fassadengestaltung und Materialisierung wie von der Fachkommission gefordert, muss zuerst ein Auflageverfahren mit den Projektänderungen erfolgen.



### *Abbruch / Ersatzbau Wohnhaus in der Wohnzone W2a (Kirchgasse)*

Die Liegenschaft an der Kirchgasse ist seit einiger Zeit im Eigentum einer jungen Familie. Diese plant eine Erneuerung der Wohnsituation.

Die Denkmalpflege bevorzugt den Erhalt der Liegenschaft, hält aber einen Neubau für denkbar, wenn sich dieser gut ins Ortsbild einfügt. Das Gebäude ist im Verzeichnis der bedeutsamen Bauten und Anlagen als «Gesamtform erhaltenswert» und im kantonalen Hinweisinventar als «bemerkenswert» eingetragen. Es gehört gemäss ISOS zu einer Baugruppe, welche für das Ortsbild von besonderer Bedeutung ist. Mittels Volumenstudie wurden An- oder Neubau-Varianten aufgezeigt. Aufgrund der ortsbaulichen Bedeutung sieht die Fachkommission zwei Möglichkeiten: Abbruch des bestehenden Gebäudes und Ersatzbau an heutiger Stelle oder Optimierung des bestehenden Wohngebäudes mit zusätzlichem Anbau mit Verbindungsbau inkl. Garagenlösung. Es ist offen, welche Variante weiterverfolgt wird.

### *Erweiterung / Neubau Mehrfamilienhaus in der Wohn- und Arbeitszone Zentrum WAZ4 (Felsenstrasse)*

Die Liegenschaften an der Felsenstrasse, nördlich des Giessens, können nur gegen Osten erweitert werden. Nachdem vor einigen Jahren eines dieser Grundstücke durch einen 4-geschossigen Neubau erweitert wurde, ist auf einer weiteren Parzelle eine Erweiterung in Planung. Vorgeschlagen ist ein 6-geschossiges Wohngebäude mit offener Garagierung im Erdgeschoss. Das bestehende Gebäude bleibt als Kopfbau bestehen. Es ist im Hinweisinventar der Denkmalpflege als „bemerkenswert“ aufgeführt. Im eigentümerverbindlichen Schutzverzeichnis der Gemeinde ist die Baute nicht aufgenommen.

Der geplante Neubau muss auch auf die geschützte Baute auf der nordseitig angrenzenden Parzelle Rücksicht nehmen. Zu beachten sind auch die Gestaltungsvorschriften gemäss Baureglement. Eine bauliche Erweiterung des Bestands muss sich besser eingliedern, d.h. der Erweiterungsbau benötigt grössere Zurückhaltung; allenfalls mit Alleinstellungsmerkmal in der Höhenwirkung. Im Weiteren ist überlagernd das ISOS-Gebiet mit Erhaltungsziel B zu berücksichtigen. Das Projekt wurde zur Überarbeitung an den Architekten zurückgewiesen.

## **Energieberatungsstelle**

Die Dienstleistungen der regionalen Energieberatungsstelle wurden auch im Berichtsjahr im gewohnten Umfang erbracht. Die Stelle wird von der Technische Betriebe Weinfelden AG im Auftrag der Stadt geführt. Die angebotenen Dienstleistungen sind nicht nur für die Einwohnerinnen und Einwohner von Weinfelden, sondern auch für die angeschlossenen Gemeinden Amlikon-Bissegg, Berg, Birwinken, Bürglen, Bussnang, Märstetten und Wigoltingen verfügbar.

Die Schwerpunkte der Arbeit der Energieberatungsstelle bilden die Beratungen von Gebäudeeigentümern, die Kontaktpflege mit den angeschlossenen Gemeinden und der Austausch mit Fachorganisationen, Mitarbeitern anderer Beratungsstellen, Stellen des Kantons und weiteren Fachleuten. Dank der Mitarbeit des Energieberaters in der Energiekommission ist sichergestellt, dass der Austausch zwischen Stadt und Beratungsstelle einwandfrei funktioniert.

Die Beratungstätigkeit ist breit gefächert und reicht von der Beantwortung telefonischer Anfragen bis hin zu Hilfestellungen bei konkreten Vorhaben oder bei der Einreichung von Beitragsgesuchen, Vorgehensberatungen für Gebäudesanierungen bis hin zu haustechnischen Fragestellungen.

Zusätzlich zur Tätigkeit als Berater von Einwohnerinnen und Einwohnern, Firmen oder anderen öffentlich-rechtlichen Körperschaften erbringt der Energieberater weitere Leistungen für die Stadt. Konkret zu nennen sind die Planung und Durchführung der Auftritte der „Energierstadt“ an der inhaus und der WEGA, die Arbeit an konkreten Projekten aus der Energiekommission oder die Ausarbeitung von Hilfsmitteln wie etwa eines Merkblatts zum Thema Ladeinfrastruktur für E-Mobilität.

# Energiekommission

Die Energiekommission traf sich zu drei Sitzungen (Vorjahr drei Sitzungen). Nebst der Vorbereitung und Durchführung der beiden Messeauftritte (inhaus und WEGA) erfolgte eine Erfolgskontrolle über die Massnahmenumsetzung 2018 und die Planung der Energiestadt-Aktivitäten 2019. Weiter wurde über die Energiebuchhaltung der städtischen Liegenschaften orientiert und sowohl über die Tätigkeit der Energieberatungsstelle als auch über die Beanspruchung des Energiefonds informiert.

Die Kommission initiierte das Projekt „Weinfelden geht ein Licht auf“. Dieses hat zum Ziel, Gebäudeeigentümer zur Umrüstung von Schaufensterbeleuchtungen zu animieren. Auch sollten diese Leuchten zeitgesteuert werden, um Energieeinsparungen zu ermöglichen. Dieses Projekt wird im 2020 umgesetzt.

Das von der Stadt und den Schulen finanzierte Angebot „Energieunterricht“ wurde im Berichtsjahr von verschiedenen Schulklassen genutzt. Die Kommission erarbeitete sodann eine Neufassung der Beschaffungsrichtlinien, welche vom Stadtrat genehmigt wurden und nun angewendet werden.

Unterstützt wurde die Energy Tour 2019. Gemeinsam mit der Technische Betriebe Weinfelden AG wurden interessierte Weinfelderinnen und Weinfelder mithilfe von realisierten oder im Bau befindlichen Projekten über nachhaltige Bauweisen informiert. Auch auf die Dienstleistungen der Energieberatungsstelle wurde aufmerksam gemacht.

Der seit Jahren praktizierte Einkauf erneuerbarer Energien für die Bauten und Anlagen der Stadt wurde im Berichtsjahr erneut überprüft. Dabei wurde festgelegt, per 1. Januar 2020 beim Heizgas einen Biogas-Anteil von neu 30 % zu bestellen und weiterhin eine stattliche Menge Solarstrom zu ordern.

Regelmässig befasste sich die Kommission mit dem angestrebten Label Energiestadt GOLD. Weinfelden ist seit 2008 Energiestadt und tätigte seither erhebliche Anstrengungen. Am letzten Audit im Jahr 2016 wurde ein Ergebnis von 71 % erzielt. Für das GOLD-Label ist ein Ergebnis von 75 % erforderlich. Um dieses zu erreichen, wurden verschiedene zusätzliche Massnahmen beschlossen und auch umgesetzt. Dabei zeigte sich, dass die Mitarbeit der Technische Betriebe Weinfelden AG in der Kommission von grosser Wichtigkeit ist, denn die Ergebnisse im Energiestadt-Label werden nicht nur von der Stadt, sondern auch von der Technische Betriebe Weinfelden AG und weiteren Akteuren wie etwa den Schulen beeinflusst. Der Auditprozess, welcher von Februar bis Juni 2020 dauert, wird zeigen, ob die Anstrengungen ausreichen, um dieses Ziel zu erreichen.

Die Revision des Energierichtplans wurde von der Energiekommission initiiert. Für die Projektbearbeitung wurde allerdings die Arbeitsgruppe Revision Energierichtplan eingesetzt. Unter dem Vorsitz von Präsident Thomas Bornhauser wirkten Walter Krähenbühl (TBW AG), Martin Müller (Mitglied Stadtparlament), Peter Steiner (Vorsitzender GL Verband KVA TG), Jonas Meyer (Energieberater) und Martin Belz (Chef Bauamt) an diesem Projekt mit. Fachlich begleitet wurde die Totalrevision von Amstein + Walthert AG, Zürich. Seit November 2019 kann im Rahmen einer Vernehmlassung Stellung zum Richtplan-Entwurf genommen werden. Parallel zu dieser Vernehmlassung, welche bis Ende Januar 2020 dauert, erfolgt die Vorprüfung des Richtplan-Entwurfs durch die Stellen des Kantons.

# Energiefonds

Seit 1. Juni 2018 gilt ein überarbeiteter Anhang zum Energiefonds. Gegenüber der ursprünglichen Fassung wurden neue Förderungen aufgenommen. Von den Zusicherungen, welche nach früherem Anhang gemacht wurden, sind lediglich Beiträge in der Höhe von 3'000 Franken noch nicht ausbezahlt. Sie sind in

der nachfolgenden Aufstellung ebenfalls enthalten. 2019 wurden 30 Beitragsgesuche (Vorjahr: 25 Gesuche) eingereicht. Gegliedert nach den Förderkategorien und unter Berücksichtigung noch offener Zusicherungen aus früheren Jahren ergibt sich folgende Übersicht per 31. Dezember 2019:

	<i>Anzahl neue Gesuche 2019</i>	<i>Beiträge zuge- sichert im 2019</i>	<i>Total Beiträge ausbezahlt im 2019</i>	<i>noch offen (alle Jahre)</i>
Thermische Sonnenkollektoren in best. Gebäuden	kein Gesuch	Fr. 0.00	Fr. 3'000.00	Fr. 1'500.00
Holzfeuerungen bis 70 kW	1 Gesuch	Fr. 4'000.00	Fr. 0.00	Fr. 4'000.00
Ersatz Elektro-Wassererwärmer	5 Gesuche	Fr. 5'000.00	Fr. 10'000.00	Fr. 0.00
Beratungs-Dienstleistungen für Hauseigentümer	5 Gesuche	Fr. 3'000.00	Fr. 6'000.00	Fr. 10'500.00
Abbruch energetisch ineffizienter Gebäude	7 Gesuche	Fr. 40'000.00	Fr. 0.00	Fr. 85'000.00
Gebäudehüllensanierung	5 Gesuche	Fr. 25'050.00	Fr. 15'435.00	Fr. 29'135.00
Gebäudemodernisierung n. GEAK-Effizienzklassen	6 Gesuch	Fr. 80'750.00	Fr. 7'580.00	Fr. 92'820.00
Gesamtsanierung nach Mienergie	1 Gesuch	Fr. 22'990.00	Fr. 0.00	Fr. 22'990.00
Anschluss best. Gebäude an Wärmenetz	kein Gesuch	Fr. 0.00	Fr. 0.00	Fr. 0.00
Total zugesicherte Beiträge		Fr. 180'790.00	Fr. 42'015.00	Fr. 245'945.00

Die Spalte „noch offen“ umfasst auch Gesuche früherer Jahre. Die oben aufgeführten Zahlen umfassen Gesuche sowohl nach altem als auch nach neuem Anhang. Bei insgesamt fünf zugesicherten Beiträgen in der Gesamthöhe von 4'500 Franken wurde im Berichtsjahr auf die Umsetzung verzichtet. Diese Zusicherungen sind somit verfallen.

## Entsorgung

### Entsorgung (Angaben KVA)

Für das Berichtsjahr präsentiert sich die einwohnerbezogene Gesamtbilanz der Abfallwirtschaft wie folgt:

Abfallklasse	<b>2019</b> entsorgte Menge (kg)	<b>2018</b> entsorgte Menge (kg)
Altöl	1'089	2'406
Alu/Dosenentsorgung	12'666	22'614
Glas	564'675	488'172
Karton	36'080	229'380

Leuchtstoffröhren	57	225
Metall	4'970	22'460
Papier	358'100	495'400

Zwischen den Zahlen 2018 und 2019 bestehen teilweise deutlichen Unterschiede. Der Grund ist die Tatsache, dass im Berichtsjahr mit dem neuen RAZ der KVA erstmals ganzjährig eine weitere Entsorgungsmöglichkeit bereitstand. In den vorerwähnten Zahlen sind die Mengen, welche im regionalen RAZ angeliefert wurden, nicht enthalten. Davon ausgenommen ist Glas: Aus logistischen Gründen sind die im RAZ angelieferten Glasmengen in obigen Zahlen enthalten.

### **Unterflurcontainer**

Im Berichtsjahr konnten insgesamt 16 weitere Unterflurcontainer (UFC) realisiert werden. Dies hat die Aufhebung aller Sammelpunkte im entsprechenden Gebiet und auch den Wegfall vieler 800 Liter-Container zur Folge. Insgesamt sind somit 34 Unterflurcontainer realisiert. Die Standortsuche ist gelegentlich aufwändig. Gemeinsam mit Neubauprojekten lassen sich oftmals einvernehmlich gute Lösungen finden. In Einfamilienhaus-quartieren hingegen ist der Aufwand deutlich grösser.

### **Altkleidersammlung**

Es wurden 95'562 Kilogramm Altkleider und Schuhe (Vorjahr 81'430) gesammelt.

### **Kompostieranlage**

In der Kompostieranlage wurde total ca. 4'420.2 Tonnen (Vorjahr 3'885.8 Tonnen) Material verarbeitet.

### **Grüne Route**

Durch die Grüne Route wurden 1'276.85 Tonnen (Vorjahr 1'098.01 Tonnen) Material eingesammelt und der Kompostieranlage zugeführt.

## **Altlasten**

### **Kataster der belasteten Standorte (KbS)**

Im KbS, welcher vom Kanton geführt wird, sind Standorte aufgeführt, welche als belastet gelten. Diese auch als Altlasten bezeichneten Belastungen im Boden können beispielsweise von früheren Produktionsstandorten, von Zwischenfällen, aber auch von Kehrichtdeponien herrühren. Die Eigentümer werden vom Kanton verpflichtet, innert bestimmter Fristen diese Standorte untersuchen zu lassen. Ziel ist es festzustellen, ob diese belasteten Standorte überwacht oder gar saniert werden müssen.

Einerseits sind auf einigen Grundstücken der Stadt solche Belastungen im KbS eingetragen. Hier werden unter Beachtung der vom Kanton gesetzten Fristen die nötigen Untersuchungen vorgenommen, welche teilweise sehr aufwändig und damit auch kostspielig sind. Im Berichtsjahr konnte die Untersuchung von zwei Standorten, bei welchen die Stadt Eigentümerin resp. Baurechtsnehmerin ist, abgeschlossen werden.

Andererseits ist die Stadt (und auch der Kanton) unter Umständen verpflichtet, sich an den Untersuchungskosten Privater zu beteiligen. In solchen Fällen, aber auch bei den erstgenannten, wird nach Abschluss der Untersuchungen durch das Amt für Umwelt des Kantons Thurgau ein Kostenteiler erstellt. Dies hat gerade im Berichtsjahr zu erheblichen Rückerstattungen von vorfinanzierten Kosten geführt.

Per Ende des Berichtsjahrs war eine Untersuchung noch im Gange (unbebautes Industrie-Bauland), während eine noch nicht in Angriff genommen wurde (ehemalige Kehrichtdeponie in Wiesland/Wald). Danach sind die entsprechenden Verpflichtungen der Stadt abgeschlossen. Für eine weitere, von der Stadt initiierte Untersuchung, ist aktuell das Kostenteilungsverfahren im Gange.

Kaum abschätzbar ist, welche Kosten in diesem Bereich künftig auf die Stadt zukommen. Weil die Pflicht zur Kostenbeteiligung an Untersuchungen durch Private je nach Umständen erheblich ist, kann die künftige Entwicklung nicht beziffert werden. Da aber bekannt ist, dass verschiedene solcher Untersuchungen aktuell getätigt werden, dürften der Stadt auch in Zukunft entsprechende Belastungen anfallen.

# Ressort Öffentliche Sicherheit

Vorsteher: Hans Eschenmoser

## Personalbestand

### Amt für Sicherheit

Silvan Frischknecht, Amtsleiter	100 %
Stefan Jünger, FW-Kdt	80 %
Patrick Schwager	100 %
Claudia Zürcher	30 %
Paul Pruss, Materialwart FW	100 %
Willi Roth, Materialwart ZS	60 %

---

## Feuerwehr

### Mannschaftsbestand

Der Personalbestand betrug am 31. Dezember 2019 im aktiven Feuerwehrdienst 20 Frauen und 107 Männer. 7 Chemiefachberater und 8 SamariterInnen in der Alarmgruppe sind ebenfalls in der Feuerwehr eingeteilt.

### Kurse, Aus- und Weiterbildung

Insgesamt besuchten 58 TeilnehmerInnen 15 schweizerische Kurse, 20 kantonale Kurse und 6 Ost-Kurse und Weiterbildungstage mit gesamthaft 191 Kurstagen. An kantonalen und Ost-Kursen wurden Instrukturen der Feuerwehr Weinfelden als Klassenlehrer und Kurs Kommandanten eingesetzt.

### Zielsetzung

Die Aufträge haben wir erfüllt und die für das Berichtsjahr gesetzten Ziele konnten zu 92% erreicht werden. Die Ausbildungsschwerpunkte lagen für die Einsatzformationen bei der Vertiefung der Brandbekämpfung, insbesondere der 3-fache Brandschutz und Löschangriff. Alle Kader haben sich in Theorie und Praxis mit dem 3-fachen Brandschutz und Löschangriff, sowie BLS/AED auseinandergesetzt. Die Atem-

schutzgeräteträger haben das neue Kommunikationssystem vertieft. Schwergewichtig haben sich die Chemiespezialisten mit den Pumpensystemen auseinandergesetzt. Die Strassenrettungsgruppe befasste sich mit speziellen Rettungen wie 'Muschel' und 'Krokodil'. Die Pioniere haben sich mit den diversen Seilzugapparaten auseinandergesetzt. Der Sanitätszug hat sein Fachwissen im Bereich BLS/AED aufgefrischt und sich mit der Schadenplatzorganisation beschäftigt. Die Vertiefung der elektronischen Kartenführung und Mehrfachereignissen standen auf dem Übungsprogramm des Stabszuges. 'Sicherheit durch Sichtbarkeit' war ein Übungsthema des Verkehrszuges. Wie Umleitungen und Strassensperrungen an verschiedenen Örtlichkeiten realisiert werden können war ebenfalls Thema für den Verkehrszug. Der Offizierskader hat sich mit Mehrfachereignissen und den Offiziersaufgaben im Einsatz auseinandergesetzt.

## **Ernstfälle**

Im vergangenen Jahr wurde die Feuerwehr 49 Mal zu Einsätzen alarmiert.

Brandbekämpfung Stadt	10 Einsätze
Brandbekämpfung Stützpunkt	2 Einsatz
Automatische Brandmeldeanlagen	17 Einsätze
Elementar- und Wassereinsatz	2 Einsätze
Strasseneinsatz	0 Einsätze
Ölwehreinsatz	4 Einsätze
Chemiewehreinsatz	0 Einsätze
Technische Hilfeleistungen	8 Einsätze
Einsätze auf Bahnanlagen	1 Einsätze
Diverse Einsätze	5 Einsätze

## **Personalplanung, Übungen**

Die Personalplanung geniesst nach wie vor einen hohen Stellenwert. Intensiviert wurden die Bemühungen zur Personalrekrutierung. Es ist nach wie vor schwierig, an Interessenten heranzukommen.

Die laufenden Geschäfte und Planungen sind wie in den Vorjahren an zehn Kommandorapporten und einer Arbeitssitzung behandelt und erarbeitet worden.

Nebst dem Tagesgeschäft sind zu folgenden Themen Beschlüsse gefasst und Anträge an die Behörden gestellt worden:

- Zielsetzung FWW 2020
- Finanzbudget 2020, Finanzplan 2020 – 2024 und Investitionsplanung
- Ausbildungsplanung 2020
- Terminplanung 2020
- Arbeits- und Fachorganisation 2020
- Rollende Personalplanung
- Nachfolge Kommandant

Die Umsetzung der Schwarz/Weiss-Trennung ist in relativ kurzer Zeit vollzogen worden. Das Material ist beschafft und steht den Einsatzkräften zu Verfügung. Es geht nun darum, die Abläufe bei den Ausbildungen und Einsätzen zu verinnerlichen.

Dieses Jahr war Weinfeld den Austragungsort der ersten Grundausbildung des Bahnstützpunktes mit dem Material des Lösch- und Rettungszugs. Es war ein eintägiger Kurs mit einer relativ kleinen, notwendigen Infrastruktur, welche von unserer Seite bereitgestellt werden musste.

Alle Kaderübungen fanden gemäss der Lektionsplanung statt.

Bei den Offizieren lag das Schwergewicht der Kaderübungen auf den Mehrfachereignissen und den Offiziersaufgaben im Einsatz. Die Offiziere wurden in zwei Einsatzübungen in den entsprechenden Funktionen eingesetzt. Zudem wurde ihr Wissen im Bereich Lösch- und Rettungsdienst aufgefrischt.

Die Gruppenführer haben sich nebst zwei Themen der Bereichsleiter mit dem Leitungsdienst auseinandergesetzt.

Sowohl die Offiziere wie auch die Gruppenführer haben den 3-fachen Brandschutz/Löschangriff und die Erste Hilfe (BLS-AED) repetiert und vertieft.

Die beiden Frontformationen haben das zweite Mal dasselbe Ausbildungsprogramm genossen. Dank der guten Zusammenarbeit mit den beiden Zugführern und allen Gruppenführern hat dies wiederum gut geklappt.

Der Fachdienst Chemie hat bei der Einsatzübung anfangs Juli in Romanshorn die Abläufe und die Zusammenarbeit geübt.

Die rückwärtigen Formationen haben sich in ihren jeweiligen Spezialgebieten gemäss Übungsprogramm weitergebildet.

Der Stabszug unterstützte den Einsatzleiter bei diversen Einsatzübungen und konnte den über das Jahr vermittelten Stoff entsprechend anwenden.

Der Verkehrszug unterstützte die Strassenrettungsgruppe bei deren Einsatzübung, regelte den Verkehr und erstellte die entsprechende Umleitung.

### **Wichtige Themen und Projekte**

Im Geschäftsjahr wurden folgende Themen oder Projekte erarbeitet und teilweise abgeschlossen:

- Projektarbeiten für die Ersatzbeschaffung des Abrollbehälters Atemschutz
- Projektarbeiten für die Ersatzbeschaffung des Tanklöschfahrzeugs W02
- Rollende Personalplanung
- Diverse Beschaffungen im Bereich Sachmittel

### **Beförderung von Offizieren**

Im Berichtsjahr gab es folgende Beförderungen zu Offizieren:

- Kpl Steven Müller, zum Leutnant
- Wm Michael Signer, zum Leutnant

Weitere Beförderungen innerhalb des Offizierskaders gab es keine.

### **Pikettdienst**

An 73 Sonn- und Feiertagen leisteten jeweils 2 Angehörige der Feuerwehr Pikettdienst.

## **Öffentlicher Ordnungsdienst**

<b>Verkehrsdienst</b>	<b>2019</b>	<b>2018</b>
- Total der ausgestellten Bussen	3'620	3'377
- Anteil rollender Verkehr	65	61
- Anteil Littering	7	5
- zum Verkehrsunterricht aufgebotene Kinder	2	2
- Einnahmen Parkplatz-Automaten:		
Marktplatz	Fr. 22'209.80	Fr. 20'853.40
Thurgauerhof	Fr. 18'879.10	Fr. 17'969.30



Schulhausplatz	Fr.	464.20	Fr.	383.85
23 Sammelparkuhren Zentrum	Fr.	44'447.95	Fr.	48'478.80
26 Sammelparkuhren Süd	Fr.	160'901.95	Fr.	186'239.75
System Parkingpay (Bargeldloses Zahlen alle Parkuhren)	Fr.	19'578.50	Fr.	7'818.45

<b>Rapportmeldungen</b>	<b>2019</b>	<b>2018</b>
-------------------------	-------------	-------------

- Sachbeschädigungen	7	6
- Wegweisung von Personen (unerlaubter Aufenthalt auf Plätzen usw.)	135	208
- Personen kontrolliert und Personenkontrolle erstellt	64	151
- Personen zur Ruhe und Ordnung angewiesen	1	13
- Hilfeleistung zugunsten der Kantonspolizei	2	5
- Personen der Polizei zugeführt	1	1
- Tagdienste ruhender Verkehr	322	314
- Tag/Nacht Doppelpatrouillen (inkl. Sommerzusatz)	168	162
- Erste Hilfe geleistet/Unterstützung Rettungsdienst	4	5
- Störungen an Sammelparkuhren behoben ohne Servicetechniker	18	22

<b>Weitere Aufgaben</b>	<b>2019</b>	<b>2018</b>
-------------------------	-------------	-------------

- Beschwerden über die Hundehaltung	3	12
- Wohnwagennächte „Fahrende“	332	301

Die Tätigkeit im öffentlichen Ordnungsdienst umfasste ausserdem das Bearbeiten der diversen Bewilligungen und die Organisation der Verkehrsregelung bei besonderen Anlässen sowie das Taxiwesen.

Das Angebot von subventionierten Taxifahrten zwischen Weinfeldern und dem Ortsteil Weerswilen und umgekehrt wurde im Jahr 2019 insgesamt 839 (Vorjahr 1'020) mal genutzt.

## Militär/Einquartierungen

Im Berichtsjahr wurde die BSA Güttingersreuti während einer Woche durch eine militärische Einheit genutzt. Die Militärunterkunft Güttingersreuti und die zusätzlichen Unterkünfte verzeichneten total 198 militärische Belegungs-nächte. Belegungs-nächte in Hotels und Gasthäusern wurden auch im Jahr 2019 direkt zwischen dem Militär und den Gastbetrieben abgerechnet.

Nebst den militärischen Belegungen in der Militärunterkunft wurden zusätzlich 206 Belegungs-nächte durch private Mieter (Sportvereine, Schulen, Organisationen usw.) beansprucht.

# Zivilschutz

## Zivilschutzkommission

Die Zivilschutzkommission der ZSO Bezirk Weinfelden tagte an zwei Sitzungen. In der ersten Sitzung im Februar waren der Jahresrückblick des Kommandanten sowie die Rechnungsabnahme 2018 die Haupttraktanden. In der zweiten Sitzung im August war das Budget 2020 das Hauptthema.

## Einsatz

Im Jahr 2019 musste die ZSO Bezirk Weinfelden keine Katastropheneinsätze leisten. Dafür wurden zwei sogenannte Einsätze zu Gunsten der Gemeinschaft geleistet. Anlässlich des Kantonalen Musikfests in Kräldorf-Schönenberg vom 1.+2. Juni 2019 wurden 112 Dienstage für den auf Auf- und Abbau der Festinfrastruktur geleistet. Einen weiteren Einsatz zu Gunsten der Gemeinschaft wurde anlässlich der Schweizermeisterschaft im Zeitfahren in der Umgebung von Weinfelden geleistet. 27 Angehörige des Zivilschutzes (AdZs) während eines Tages als Streckenposten im Einsatz. Beide Einsätze wurden von Pionieren geleistet.

## Ausbildungswesen

Das Offizierskader der ZSO Bezirk Weinfelden absolvierte im Februar 2019 den Planungsrapport I. Jeweils am ersten Planungsrapport des Jahres ist die Feinplanung der im Laufe des Jahres anstehenden Dienstanlässe zu bewältigen. Der Planungsrapport II im Oktober wurde dann für den Rückblick und die Auswertung der vergangenen Anlässe im Jahr 2019 genutzt und man startete die Grobplanung für das Jahr 2020.

Am 5. April 2019 hat der Kommandant zur Kaderschulung aufgeboten. Dabei waren sämtlichen Offiziere und Unteroffiziere der Organisation. Neben spezifischen Führungsthemen stand das gegenseitige Kennlernen über die Funktions- und Formationsgrenzen hinaus auf dem Programm. In einer Gruppenarbeit wurden zudem Vorschläge für ein eigenes Abzeichen (Badge) erarbeitet. Am Nachmittag wurde das Sicherheitszentrum der Feuerwehr Weinfelden besichtigt und ein Vortrag über die Aufgaben des Feuerwehrstützpunktes Weinfelden durch Stefan Jünger (FW-Kdt) besucht.

Beide Pionierkompanien absolvierten vom 25. – 28. Juni 2019 nacheinander einen zweitägigen Wiederholungskurs (WK). Dabei wurden auf vier verschiedenen Übungsplätzen den Umgang mit eigenen Gerätschaften in den Themenbereichen Tiefenrettung, Wasserwehr, Trümmerortung-/rettung und Hilfskonstruktionen trainiert. In Buch (Gde Birwinken) wurde dabei ein altes Wasserreservoir abgebrochen.

Die Pionierkompanie I leistete in einem zweiten WK vom 10. – 13. September 2019 diverse Arbeiten in den Gemeinden. In der Gemeinde Amlikon-Bissegg wurden vor und nach der Gesslerbrücke ein Wanderweg instand gestellt. Ebenfalls Wanderwege wieder instand gestellt wurden in der Gemeinde Bürglen. In der Gemeinde Märstetten sollte ein alter Wasserscheiber zurückgebaut werden. Leider gestaltete sich diese Angelegenheit als schwierig, weil die Bausubstanz sich für unsere Hydraulikgeräte als zu widerstandsfähig herausstellte.

Am 18. November 2019 fand für die Pionierkompanie I in Frauenfeld die Inspektion statt. Diese wurde erfüllt. In einigen Aufgaben konnte man überzeugen. Es gibt aber auch einige Themenbereiche in welchen man die Aufgaben nur knapp erfüllen konnte. In den Wiederholungskursen der nächsten Jahre ist deshalb der Fokus auf diese Themen zu richten.

Das Modul Führungsunterstützung absolvierte ihren WK ebenfalls vom 10. – 13. September 2019. Es wurden in verschiedenen Lektionen zu Themen aus den Bereichen Lage und Telematik behandelt. Dabei fand auch eine Einführung in die neue elektronische Lageverarbeitungssoftware „KISB“ statt.

Zusammen mit den jeweiligen Regionalen Führungsstäben Mittelthurgau Bezirk Weinfelden und Bischofszell absolvierten Stabsassistenten am 25. März respektive 23. + 24. September 2019 eine Stabsübung.

Die Betreuer absolvierten ihren WK geteilt in jeweils zwei Gruppen vom 14. – 17. Mai 2019 im Alterszentrum Weinfeldern und Sattelbogen Bischofszell. Dabei war der Umgang mit dementen Personen das Hauptthema. In beiden Alterszentren absolvierte man Ausflüge mit den Bewohnern und half im Heimalltag mit.

Der Logistikzug war in den beiden Haupt-WK-Wochen für die Verpflegung und die Transporte besorgt.

Die Schutzanlagen im Bezirk wurden im Februar, Mai, August und November durch die eingeteilten Anlagewarte überprüft und gewartet.

In 43 Kursen und Anlässen absolvierten die Angehörigen der ZSO Bezirk Weinfeldern 1142 Diensttage.

### **Ernennungen**

-	1 Zfhr Betreu	Leutnant
-	1 Grfhr Pi	Korporal
-	1 Grfhr FU	Korporal
-	1 Fahrer	Gefreiter
-	1 Pionier	Gefreiter
-	13 Pioniere	Soldat
-	2 Betreuer	Soldat
-	5 Stabsassistenten	Soldat
-	2 Materialwarte	Soldat

### **Mutationen**

Per 31. Dezember 2019 wurden 23 Soldaten und 7 Gruppenführer mit Jahrgang 1989 oder älter in die Personalreserve umgeteilt und aus dem aktiven Schutzdienst verabschiedet.

## **Regionaler Führungsstab**

Am 25. März 2019 und 28. Oktober 2019 fanden Stabsübungen des RFS Mittelthurgau Bezirk Weinfeldern statt. Die erste Übung fand zusammen mit der Führungsunterstützung der ZSO Bezirk Weinfeldern statt. So konnte die Zusammenarbeit trainiert werden.

Weil die Räumlichkeiten unterhalb der Technischen Betriebe Weinfeldern AG aufgrund der gemeinsamen Nutzung mit den Technischen Betrieben nicht mehr ideal waren, wurde entschieden, den Führungsstandort zu wechseln. Neu ist der primäre Führungsstandort des RFS im KP der BSA Güttingersreuti. An der Übung im Oktober wurde das erste Mal in den neuen Räumlichkeiten geübt.

# Ressort Soziales

Vorsteherin: Veronica Bieler-Hotz

## Personalbestand

<b>Sozialamt</b>	Jürg Bruggmann, Leiter Sozialamt	100 %
	Daniela Wehrli, stv. Leiterin Sozialamt	100 %
	Nicole Flury (seit 01.08.2019)	80 %
	Monika Kramer (seit 01.06.2019)	50 %
	Margrit Taubitz	60 %
	Regula Walter	50 %
	Denise Neuweiler (bis 30.04.2019)	50 %
	Angela Weber (bis 31.05.2019)	80 %
<b>Berufsbeistandschaft Region Weinfelden</b>	Andrea Moosbrugger, Amtsleiterin (bis 31.05.2019)	80 %
	Manuel Diethelm, Amtsleiter (seit 01.08.2019)	70 %
	Barbara Aerne	70 %
	Manuel Diethelm (bis 31.07.2019)	100 %
	Mike Huber (bis 31.07.2019)	80 %
	Tina Jann (seit 01.10.2019)	50 %
	Silvia Koller (bis 31.10.2019)	80 %
	Miriam Linder (seit 09.12.2019)	80 %
	Mirella Maisano	80 %
	Karin Schiesser (seit 01.12.2019)	80 %
	Yves Spühler (bis 31.07.2019)	100 %
	Andrea Stalder	80 %
	Rolf Stocker (seit 01.07.2019)	80 %
	Mathias Eggenberger (Springer bis 30.09.2019)	20 – 40 %
	Anna Klieber (Springerin seit 23.09.2019)	40 – 50 %
	Naemi Zürcher (Springerin bis 31.01.2019)	ca. 70 %

---

# Allgemeines

Die Anzahl der geführten Dossiers im Sozialhilfewesen nahm in den letzten Jahren kontinuierlich zu. Trotzdem waren die Nettoausgaben 2019 unter dem Budget. Im Bereich Case Management war die Stadt Weinfelden im Berichtsjahr erfreulicherweise finanziell weniger belastet als im Vorjahr. Im Bereich Berufsbeistandschaft Region Weinfelden (BBRW) sind unter Berücksichtigung der personellen Situation (Ende Jahr noch nicht besetzte Stelle, deshalb pendelte Mandatsanfragen von der KESB) insbesondere für Weinfelden keine wesentlichen Trends feststellbar.

## Sozialhilfewesen

Die Fürsorgekommission befasste sich im Jahr 2019 in fünf Sitzungen mit Sozialhilfedossiers, dabei wurden 98 Beschlüsse verfügt. Insgesamt führte die Sozialhilfe in den vergangenen Jahren folgende Dossiers:

	<b>2019</b>	<b>2018</b>	<b>2017</b>	<b>2016</b>	<b>2015</b>
<b>Alimentenbevorschussung</b>	24	21	25	27	28
<b>Alimenteninkasso</b>	57	56	59	61	61
<b>Asylbewerber</b>	9	11	12	12	9
<b>Beratung</b>	47	50	37	29	16
<b>Lohnverwaltung</b>	5	6	4	7	5
<b>Sozialhilfe</b>	121	110	119	108	95
<b>Total über alle Fachgebiete</b>	263	254	256	244	214

### Sozialhilferechnung

Die Sozialhilferechnung (Konto 5720) schliesst mit einem Aufwandüberschuss von Fr. 1'423'54460. In Bezug auf das Budget entspricht dies einem Minderaufwand von 7.7 %, respektive Fr. 118'155.40. Die reinen Unterstützungsleistungen (Konti 5720.3637 / 5720.4260) belaufen sich auf Fr. 888'746.10. Die Budgetabweichung beträgt Fr. – 71'253.90, dies entspricht -7.4%. Die Pro Kopf-Ausgaben betragen für die reinen Unterstützungsleistungen Fr. 76.89.

Für die Mitfinanzierung an die Betreuungskosten der Kinder von finanzschwächeren Eltern wurden Fr. 168'760.90 ausgegeben. Dies bedeutet ein Minderaufwand von 6.2 % gegenüber dem Budget. Es handelt sich um subjektbezogene Beiträge an das Chinderhuus, die Kita Wyfelde, die offene Tagesschule flic flac und an die Tagesfamilien Mittel- und Oberthurgau.

### **Alimentenhilfe**

In 24 Fällen wurden Fr. 149'413.80 Alimente bevorschusst, davon konnten Fr. 83'879.19 wieder eingebracht werden. Im Bereich Alimenteninkasso wurden Fr. 322'001.86 eingenommen und an die unterhaltsberechtigten 57 Elternteile weitergeleitet.

### **Asylwesen**

Gemäss kantonalem Verteilschlüssel per 31. Dezember 2019 muss die Gemeinde Weinfelden 32 Personen aufnehmen. Als Standortgemeinde eines Durchgangsheims werden 15 Personen im Verteilschlüssel angerechnet, somit liegt die Zuständigkeit der Gemeinde bei 17 Personen. Der Verteilschlüssel wies Ende Jahr ein Plus von 6 Personen aus. Die vom Sozialamt Weinfelden betreuten Asylbewerber/innen und Vorläufig Aufgenommenen (VA) stammen aus Afghanistan, Eritrea, Irak, Somalia und Syrien.

### **Case Management Leistungsaufschub Krankenkassenprämien**

Per 31. Dezember 2019 waren 216 Personen mit einem aktiven Leistungsaufschub eingetragen. Dies entspricht einer Abnahme gegenüber dem Vorjahr von 40 Personen. 73 Personen konnten den Versicherungsschutz selbständig wiederherstellen, bei 28 Personen war dies nur durch finanzielle Unterstützung der Stadt Weinfelden möglich.

Fr. - 271'383.75	Kostenbeiträge der Gemeinde zur Vermeidung eines Inkassos der Verlustscheine
<u>Fr. - 5'619.55</u>	Zahlungen für Verlustscheinforderungen der Krankenkassen 2017
Fr. - 277'003.30	
Fr. + 49'715.80	Rückerstattungen von Versicherten für früher behobene Leistungsaufschübe
<u>Fr. + 150'816.65</u>	Beiträge des Kantons aus Spezialfonds (Fr. 1'750'000.00, anteilmässige Verteilung an die Gemeinden)
<u>Fr. - 76'470.85</u>	Nettokosten 2019, ohne Verwaltungsaufwand

## **Regionale Berufsbeistandschaft Weinfelden**

### **Fallzahlentwicklung**

Die Errichtung von gesetzlichen Massnahmen in der Stadt Weinfelden im Jahr 2019 hat im Vergleich zum Vorjahr abgenommen. Vergleicht man diese Zahlen mit der Berufsbeistandschaft Region Weinfelden BBRW (Weinfelden, Berg, Birwinken, Bürglen), besteht ebenfalls eine Abnahme der Errichtungen. Die Erklärung dafür ist die personelle Situation Ende 2019 (vakante Stelle), wodurch Ende 2019 noch 24 Mandatsanfragen der KESB pendent waren.

Bei den Massnahmen allgemein ist eine Zunahme der Aufhebungen festzustellen. Rund die Hälfte der Aufhebungen im Kinderschutz erfolgten aufgrund Erreichen der Volljährigkeit. Im Erwachsenenschutz wurden 6 Massnahmen infolge Todesfall aufgehoben.

Bei der Unterscheidung zwischen der Anzahl Fälle, d.h. der effektiven Anzahl Mandate per 31. Dezember 2019, und den geführten Massnahmen (bestehende Mandate per 1. Januar 2019 und den im Laufe des Jahres neu errichteten Massnahmen) ist eine Zunahme zu verzeichnen.

Das Verhältnis Erwachsenenschutz/Kinderschutz gleicht dem der Vorjahre, rund 2/3 sind Erwachsenenschutzmassnahmen.

Die von privaten Mandatsträgern (Primas) betreuten Klienten waren 2019 durchwegs Erwachsene. Rund 2/3 der Primas stehen in einem Verwandtschaftsverhältnis zum Klienten.

<b>Geführte Massnahmen /Fallzahlen Weinfeldern</b>	<b>2019</b>	<b>2018</b>
<u>Unbegleitete minderjährige Asylsuchende (Uma)</u>		
Anfangsbestand (AB)	0	3
Errichtungen (ER)	0	0
<b>Geführte Massnahmen (AB + ER)</b>	<b>0</b>	<b>3</b>
Aufhebungen	0	3
Endbestand (EB)	0	0
<b>Fallzahlveränderung (AB – EB)</b>	<b>0</b>	<b>-3</b>
 <u>Kindesschutzmassnahmen</u>		
Anfangsbestand (AB)	55	46
Errichtungen (ER)	9	13
<b>Geführte Massnahmen (AB + ER)</b>	<b>64</b>	<b>59</b>
Aufhebungen	8	4
Endbestand (EB)	56	55
<b>Fallzahlveränderung (AB – EB)</b>	<b>+1</b>	<b>+9</b>
 <u>Erwachsenenschutzmassnahmen</u>		
Anfangsbestand (AB)	97	89
Errichtungen (ER)	8	11
<b>Geführte Massnahmen (AB + ER)</b>	<b>105</b>	<b>100</b>
Aufhebungen	11	3
Endbestand (EB)	94	97
<b>Fallzahlveränderung (AB – EB)</b>	<b>-3</b>	<b>+8</b>
 <u>Private Mandatsträgerinnen und Mandatsträger (Prima)</u>		
Anfangsbestand (AB)	36	32
Errichtungen (ER)	1	8
<b>Geführte Massnahmen (AB + ER)</b>	<b>37</b>	<b>40</b>
Aufhebungen	3	4
Endbestand (EB)	34	36
<b>Fallzahlveränderung (AB – EB)</b>	<b>-2</b>	<b>+4</b>
 <b>Total geführte Massnahmen (nur) Weinfeldern</b>	 <b>207</b>	 <b>202</b>

# Ressort Gesellschaft und Gesundheit

Vorsteherin: Ursi Senn-Bieri

## Personalbestand

<b>Gesellschaft und Gesundheit</b>	Roger Häfner	20 %
------------------------------------	--------------	------

---

## Gesellschaft

### Integration

#### *Integrationskommission Weinfelden*

Die Integrationskommission hat sich im Berichtsjahr an 3 Sitzungen (Vorjahr 2 Sitzungen) u.a. mit folgenden Themen befasst: Sprachförderung im Spielgruppenalter, Integrationsvermittlung, Austausch und Vernetzung unter den Organisationen und mit dem Kompetenzzentrum Integration.

#### *Familienzentrum*

Die Integrationskommission unterstützt die Arbeit des Familienzentrums finanziell und stellt erfreut fest, dass dieses Angebot von immer mehr Migrantenfamilien genutzt wird. Sowohl Schweizerinnen wie auch Ausländerinnen engagieren sich im Betrieb und im Vorstand. Die Familien schätzen den Austausch, die Vernetzung, das Kursangebot und die Möglichkeit, sich über verschiedene Themen betreffend Familienalltag und Kinderentwicklung zu informieren. Gleichzeitig können die Kinder zusammen spielen.

#### *Integrationsvermittlung*

Der Stadt und der Schulgemeinde Weinfelden stehen 32 Integrationsvermittlerinnen zur Verfügung. Sie bieten Übersetzungen in 24 Sprachen an und unterstützen so die Kommunikation zwischen Schule, Stadt und der zugezogenen Bevölkerung. Im 2019 konnten somit acht zusätzliche Sprachen angeboten werden. Für Schüler und Schülerinnen erhöht sich somit die Chancengerechtigkeit in der Schule. Die Willkommensgespräche führen dazu, dass Zugezogene sich schnell mit den hier vertrauten Gegebenheiten heimisch machen können, sich vernetzen und bei Bedarf auch Wege finden, die Deutschkenntnisse rasch zu verbessern.



Übersicht der Zahlen der letzten drei Jahre:

	<b>2019</b>	<b>2018</b>	<b>2017</b>
Erstgespräche Stadt Weinfelden	18	15	26
Übersetzungen Schule	59	43	41
Übersetzungen Sozialamt	2	3	
Übersetzungen Vereine	12	10	
Gespräche bezüglich Kindergarteneintritt	30	35	

#### *Verein Integrationsförderung Bezirk Weinfelden*

Der Verein "Integrationsförderung Bezirk Weinfelden» wird von 12 Bezirksgemeinden getragen. Er betreibt das Kompetenzzentrum Integration (KOI). Das Kompetenzzentrum wird von Bund, Kanton und Vertragsgemeinden, sowie durch Kurseinnahmen der Teilnehmenden finanziert. Die Dienstleistungen stehen der Bevölkerung der angeschlossenen Gemeinden zur Verfügung.

Als Beratungs-, Fach- und Koordinationsstelle ist das Kompetenzzentrum Integration eine wichtige Anlaufstelle für die zugezogene Wohnbevölkerung mit Migrationshintergrund und geklärtem Aufenthaltsstatus. Der Spracherwerb ist die Türe für eine gelungene Integration. Das KOI bietet ein breites Angebot an Sprachkursen und Kursen zur sozialen Integration an. Das Sprachcafé wurde im 2019 das zweite Jahr geführt, die Zahl der Teilnehmenden hat sich in dieser Zeit fast verdoppelt. Das Angebot wird sehr geschätzt.

Einwohnerinnen und Einwohner der Stadt Weinfelden haben folgende Angebote in Anspruch genommen:

	<b>2019</b>	<b>2018</b>	<b>2017</b>
Beratungen	159	146	136
Kursbesuche Deutsch HEKS	26	27	29
Kursbesuche Deutsch Einzel- und Kleingruppe	9	9	5
Kursbesuche Soziale Integration inkl. Konversationskurs 2019	16	7	11

## **Jugendarbeit**

#### *Kommission für Jugendfragen*

Die Kommission für Jugendfragen hat sich im Berichtsjahr an 3 Sitzungen (Vorjahr 3 Sitzungen) u.a. mit folgenden Themen befasst: Austausch, Vernetzung und Koordination, Happylicious Lounge, Midnight Fun, Jugendschutz und Bahnhof.

#### *Happylicious Lounge an der WEGA*

Im Auftrag der Kommission für Jugendfragen und als Präventionsmassnahme der Messen Weinfelden lancierte der Verein für Jugend und Freizeit wiederum die beliebte Jugendlounge. Die jungen Besucherinnen und Besucher schätzten den geschützten Raum im Zentrum der WEGA mit Treffpunkt-Charakter. Viele Jugendliche gestalteten mit und brachten sich verantwortungsvoll ein. Das Helferteam und die Coaches sensibilisierten jugendliche Besuchende dafür, ihrer Gesundheit Sorge zu tragen. Das Angebot wurde intensiv genutzt und von rund 1000 jungen Gästen aus über 20 Nationen besucht.

#### *Bahnhofprojekt „Weinfelden mit Wirkung“*

Die Mitglieder der Kommission für Jugendfragen beobachten die Situation am Bahnhof Weinfelden mit Besorgnis. Gewisse Personengruppen, welche sich sehr häufig am Bahnhof aufhalten, verursachen bei vielen Passanten ein ungutes Gefühl. Mit kreativen Aktionen möchte die Kommission für Jugendfragen positive Akzente setzen. Mit den Aktionen Graffitiwand, Strassenmusik und süsse Grösse wurden Pendler,

Bahnhofsbesucher und SBB-Personal gleichermaßen überrascht und miteinbezogen. Dass die Stadt Weinfelden hinter diesen Anlässen stand, wurde kommuniziert und vor Ort sehr geschätzt. Unter dem Motto „Weinfelden mit Wirkung“ möchte die Kommission für Jugendfragen auch weiterhin auf dem Bahnhof eine positive Visitenkarte hinterlassen.

#### *Projekt Midnight Fun*

Die Kommission für Jugendfragen unterstützte auch 2019 das Projekt Midnight Fun. Das Projekt fand an 13 Samstagabenden statt. Der Projektleiter Adem Kujovic versteht es ausgezeichnet, die Jugendlichen zur Mitarbeit zu motivieren. Durchschnittlich nahmen 43 Jugendliche (gleich viele wie im Vorjahr) teil. Jugendliche, welche das Samstagsabendangebot nutzten sind grösstenteils zwischen 13 und 16 Jahre alt. Die Grundidee von Midnight Fun ist es, Jugendlichen an den Samstagabenden in der kalten Jahreszeit ein sportliches Angebot und einen Ort der Begegnung anzubieten. Die Renner waren: Basketball und Fussball. Es wurde auch dieses Jahr u.a. ein Basketballtraining, ein Unihockeyabend und ein Tanzevent angeboten. Mit Unterstützung der Lungenliga wurde an einem Abend der Tabak-Präventionsparcours (Midnight Trophy) durchgeführt. 27 Jugendliche und junge Erwachsene arbeiten als Junior – oder Seniorcoach mit. Sie lernen dabei, Verantwortung zu übernehmen und tragen einen wesentlichen Teil zum Gelingen des Projektes bei. Midnight Fun entspricht nach wie vor einem Bedürfnis.

### **Alter**

#### *Seniorennetz*

Das Seniorennetz hat sich im Berichtsjahr an 2 Sitzungen (Vorjahr 2 Sitzungen) u.a. mit folgenden Themen befasst: Nachbarschaftshilfe, Anlaufstelle für Altersfragen, Austausch und Koordination unter den Organisationen.

Jürg Rietmann informierte die Mitglieder des Seniorennetzes über die neu lancierte institutionell organisierte Nachbarschaftshilfe und Talentbörse im Quartier Ergaten-Talbach in Frauenfeld. Die Diskussion erab, dass auch in Weinfelden die Nachbarschaftshilfe gefördert werden soll. Dabei soll nicht der Aufbau von neuen Strukturen, sondern die Förderung der Begegnung und die Unterstützung von Bestehendem im Fokus stehen. Die Nachbarschaftshilfe soll generationenübergreifend in Form von Quartierarbeit angestossen werden.

#### *Anlaufstelle für Altersfragen*

Die Anlaufstelle für Altersfragen umfasst 20 Stellenprozent, kann aber durch die Eingliederung bei der Pro Senectute Thurgau an drei Tagen pro Woche in Anspruch genommen werden. Im dritten Betriebsjahr bearbeitete Bernadette Götsch 112 Anfragen (Vorjahr 99). Häufigste Themen sind Gesundheit und Lebensgestaltung. Darunter gehören beispielsweise Anfragen über geeignete Notrufsysteme, Hauswirtschaftliche Leistungen und Besuchsdienste wie auch Freiwilligenarbeit.

Die Vernetzung mit den Fachstellen und Institutionen im Bereich Alter innerhalb der Stadt und die Mitarbeit im Seniorennetz haben eine hohe Akzeptanz für die Anlaufstelle geschaffen. Vermehrt wenden sich auch Ärzte, Banken etc. mit Anliegen von Kunden an die Anlaufstelle oder vermitteln diese direkt weiter.

Die Anlaufstelle wird von Seiten Nutzerinnen und Nutzer wie auch von den in der Altersarbeit tätigen Institutionen und Vereinen sehr geschätzt, sie entspricht einem Bedürfnis.

### **Kind und Familie**

#### *Netzwerk Frühe Förderung*

Das Netzwerk Frühe Förderung hat sich im Berichtsjahr zu 2 Sitzungen (Vorjahr 2 Sitzungen) getroffen. Der Austausch, die Koordination und die Vernetzung zwischen den verschiedenen Gruppierungen wird sehr geschätzt und rege genutzt. Das Konzept Frühe Förderung stellt die Grundlage für den Bereich Frühe Kindheit dar. Es bietet Übersicht über die verschiedenen Angebote, Vereine und Institutionen, beinhaltet einen Massnahmenplan und einen Finanzplan für die nächsten Jahre. Im März wurde es vom Stadtrat verabschiedet und tritt per 1. Januar 2020 in Kraft.

### *Projekt Spiel mit mir*

Das Projekt "Spiel mit mir" wird von Perspektive Thurgau angeboten und richtet sich an sozial benachteiligte Familien. Als niederschwelliges Angebot dient es der Stärkung der Elternkompetenz. Vier Familien (Vorjahr ebenfalls 4) wurden durch das Projekt begleitet.

### *Pro Juventute-Elternbriefe*

Die Stadt Weinfelden unterstützt die Verteilung der Pro Juventute-Elternbriefe. Alle Eltern mit Babys und Kleinkindern bis 4 Jahren erhalten in regelmässigen Abständen einen Brief mit Informationsbroschüre über die Entwicklungsphase ihres Kindes. Gemäss Rückmeldungen von Eltern wird diese Dienstleistung sehr geschätzt und als hilfreich empfunden.

## **Gesundheit**

### **Pilzkontrolle**

Es wurden 79 Kontrollen durchgeführt. Es handelt sich wiederum um ein Rekordjahr, trotz der Hitze. Dieses Jahr wurden insgesamt 60.9 kg Speisepilze, 30.4 kg ungeniessbare und verdorbene, 1.7 kg giftige und 0 kg tödlich giftige Pilze der Kontrolle vorgelegt.

## Gemeindezweckverband Perspektive Thurgau

### Mütter- und Väterberatung

Die Mütter- und Väterberatung ist für die Prävention ausserordentlich wichtig. Sie erreicht einen grossen Teil der Eltern und erfüllt als kostenloses, niederschwelliges und praxisnahes Angebot eine wichtige Aufgabe der Gemeinden.

		2019	2018	2017
Anzahl Fälle gesamt		223	172	140
Geburten		132	143	112
Beratungen		821	668	778
Hausbesuche		42	31	25
Telefonberatungen		641	166	219
Schwerpunktt Themen in der Beratung	Ernährung	363	363	
	Gesundheit	335	313	
	Entwicklung und Erziehung	510	300	

### Beratungsstellen

Den Einwohnerinnen und Einwohnern von Weinfelden stehen die Dienstleistungen der Perspektive Thurgau in den Bereichen Gesundheitsförderung und Prävention, Suchtberatung und Paar-, Familien- und Jugendberatung zur Verfügung. Die Beratungsdienstleistungen werden zu gleichen Teilen von Kanton und Gemeinden durch einen Pro-Kopf-Beitrag finanziert.

<i>Beratungsdienstleistungen in der Stadt Weinfelden</i>		2019	2018	2017
<b>Suchtberatung Fallbearbeitungen gesamt</b>		<b>41</b>	<b>35</b>	<b>37</b>
<i>davon</i> Alkohol		28	21	23
Canabis		7	6	3
Heroin		0	1	7
andere		6	7	7
<b>Paar-, Familien- und Jugendberatung Fallbearbeitungen gesamt</b>		<b>81</b>	<b>76</b>	<b>89</b>
<i>davon</i> Familienprobleme		19	8	20
Psychische Probleme		7	14	20
Partnerschaftsprobleme		17	16	11
andere		38	3	38
<b>Gesundheitsförderung und Prävention</b>				
Anlässe		85	34	63
erreichte Personen		960	1'185	3'340

## Spitex

Die Spitex Mittelthurgau ist in den Gemeinden Berg, Birwinken, Bürglen, Erlen, Kemmental, Schönholzerswilen, Wuppenau und Weinfelden tätig. Im Einzugsgebiet wohnen 28'509 Menschen, pro Tag werden ca. 474 km gefahren, rund 40 Mitarbeitende sind pro Tag in Pflege und Haushilfe im Einsatz.

### Spitexleistungen in der Stadt Weinfelden

	<b>2019</b>	<b>2018</b>	<b>2017</b>
Kunden Total	343	352	347
Frauen	217	232	242
Männer	126	120	105
Krankenpflege Weinfelden	22'396 Stunden	20'491 Stunden	20'175 Stunden
Hauswirt. Leistungen Weinfelden	5'891 Stunden	7'322 Stunden	8'354 Stunden
Krankenpflege Ganzes Einzugsgebiet	35'047 Stunden		
Hauswirt. Leistungen Ganzes Einzugsgebiet	7'924 Stunden		

# Ressort Kultur/Sport/Tourismus

Vorsteher: Valentin Hasler

## Personalbestand

<b>Büro für Kultur, Tourismus</b>	Maria Teresa Schai-Escobar	45 %
<b>Sportsekretariat</b>	Simone Debrunner	60 %
<b>Sportanlagen und Eishalle</b>	Karl Fink, Betriebsleiter	100 %
	Markus Länzlinger, Eismeister, stv. Betriebsleiter	100 %
	Daniel Zelger, Sportwart	100 %
	Huber Ralf, Eismeister	100 %
<b>Lehrstelle / Fachmann Betriebsunterhalt EFZ</b>	Finn Ziegler (bis 30.07.2019) Yannick Gischtig (ab 12.08.2019)	
<b>Bäder</b>	Roberto Cantelli, Leiter Bäder (bis 30.06.2019)	100 %
	Tobias Blattmann, Leiter Bäder ad Interim (ab 01.07.19)	80 %
	Sabino Ciarla, Badmeister (bis 31.01.2019)	100 %
	Roman Eberhard, Badmeister (ab 01.07.2019)	75 %
	Agica Hrcic (ab 15.08.2019)	100 %
	Sandrine Gygax, Badmeisterin	100 %
	Andreas Sommer, Badmeister	100 %
	Agatha Kiser, Kasse Hallenbad	60 %
	Kreis Ingrid, Kasse Hallenbad	60 %
	Yuxia Weihskircher, Kasse Hallenbad	60 %
<b>Bäder und Eishalle</b>	Bernadette Leutenegger, Kasse	50 %

# Kultur

## Kulturkommission

Im Berichtsjahr fanden vier Sitzungen der Kulturkommission statt (Vorjahr 4 Sitzungen). Unter anderem wurden 22 Beitragsgesuche behandelt, für 20 Gesuche beantragte die Kommission beim Kulturpool Mittelthurgau eine finanzielle Unterstützung. Die behandelten Gesuche kamen aus verschiedenen Kultursparten wie Film (1), Musik (12), Theater (3), Musiktheater (1), Kultur allg. (2) und Literatur (3).

## Kulturpool Mittelthurgau

Der Vorstand des Kulturpools Mittelthurgau hat sich im Berichtsjahr zu vier Sitzungen (Vorjahr 4 Sitzungen) getroffen. Von den gesamthaft 36 bearbeiteten Gesuchen hatten 22 Gesuche Bezug zu Weinfelden. Davon wurden 2 Gesuche abgelehnt. Die behandelten Gesuche kamen aus verschiedenen Kultursparten wie Film (2), Musik (20), Theater (3), Musiktheater (1), Kultur allg. (3), Tradition (3) und Literatur (4).

## Sommeratelier 2019

Wie jedes Jahr im Sommer, wurde die Remise auch dieses Jahr zum temporären Kunstraum. 2019 war die in Weinfelden lebende Künstlerin Esther Huser mit dem Projekt HEIMAT SCHAFFEN zu Gast. Über fotografische Studien und Skizzen, landwirtschaftliche Statistiken aus dem Thurgau, begriffliche Recherchen, Zitate und eigene Gedanken, künstlerische Experimente, aber auch figurative Malerei näherte sich die Künstlerin dem Heimatbegriff an. Während der Ausstellung fanden verschiedene Aktionen statt, unter anderem ein Malkurs mit Ölfarben. Viele BesucherInnen hatte das Sommeratelier jeweils auch im Rahmen des Wyfelder Fritig.

## Filmzyklus 2019

Der Filmzyklus 2019 war dem Thema »Neue Schweizer Filme« gewidmet. An drei Abenden wurden verschiedene Lang- und Kurzfilme, die in den letzten drei Jahren veröffentlicht wurden, gezeigt. Die Filme stammen aus der Sparte Komödie. Zu den Filmen kamen leider nur wenige Besucher/innen.

## Bundesfeier

Die Bundesfeier wurde bei schönem Wetter auf dem Marktplatz durchgeführt. Die Stadt lud die Einwohnerinnen und Einwohner zum „1. August-Znüni“ ein. Der Musikverein Weinfelden, unter der Leitung von Bruno Uhr, begleitete den Festakt. Die Ansprache hielt der Präsident des Grossen Rates, Kurt Baumann, Sirnach.

## Feier der Jungbürgerinnen und Jungbürger

35 von 88 geladenen Jungbürgerinnen und Jungbürger nahmen am 15. November 2019 an der Feier der Jungbürgerinnen und Jungbürger teil. Auch dieses Jahr wurden die 18-jährigen Weinfelderinnen und Weinfelder zum Essen in das US-Mex und anschliessend zum Film „Le Mans 66 – Gegen jede Chance“ eingeladen. Das ganze Programm und die Rede von Marc Rüdüsli, Vorstandsmitglied junge CVP Thurgau, kam bei den Jungbürgerinnen und Jungbürgern sehr gut an.

## Vereine

Am 6. November 2019 fand traditionsgemäss die Vereinspräsidentenkonferenz statt. Es nahmen rund 70 Vereinsvertreterinnen und -vertreter an der Konferenz teil. Dieser Anlass bietet eine gute Plattform für den Informationsaustausch in den Bereichen Sport und Kultur.

Der Turnverein Weinfelden nahm dieses Jahr mit der Männerriege am Eidg. Turnfest in Aarau teil. Die Turner wurden am Sonntag, 23. Juni 2019 von den fahmentragenden Vereinen und einer grossen Fangemeinde am Bahnhof in Empfang genommen und auf dem Rathausplatz gebührend gefeiert. Die Stadt lud zum Apéro ein.

# Sportkommission

Im Berichtsjahr fanden fünf Sitzungen der Sportkommission statt (Vorjahr 4 Sitzungen). Dabei wurde über diverse Anliegen der Sportanlagen, Eishalle und Bäder befunden. Auch wurde das Budget 2020 behandelt.

Die Versammlung aller Sporthallenbenützer wurde am 27. Juni 2019 zum 13. Mal durchgeführt. Dieser Austausch hat sich bewährt und bietet jeweils den Nutzern Gelegenheit, Wünsche und Anliegen anzubringen und mit den Hauswarten direkt zu klären. Die Zuteilung der Weinfelder Sporthallen konnte mehrheitlich vom letztjährigen Belegungsplan übernommen werden.

An zwei Abenden, am 23.04. und 03.05.2019, wurde das ausgearbeitete Gütli-Konzept 2020 der Öffentlichkeit vorgestellt und Fragen dazu beantwortet.

## Sportanlagen Güttingersreuti

Im Februar 2019 wurde auf Platz 1 (Hauptplatz) eine Bewässerungsanlage eingebaut. Somit sind nun drei Sportplätze mit einem automatischen Bewässerungssystem ausgerüstet.

15 Sportvereine mit rund 45 Mannschaften und total etwa 900 Sportlerinnen und Sportlern trainierten regelmässig auf den Aussenanlagen und in den Hallen der Güttingersreuti.

In der Turnhalle fanden sämtliche Trainings- sowie Meisterschaftsspiele des BSV Weinfelden statt. Die Schwinghalle und der Ringerkeller wurden regelmässig vom Schwingclub am Ottenberg sowie der Ringerriege Weinfelden benutzt. Insgesamt 18 Schulklassen belegten die Sporthallen nach Stundenplan für Turnlektionen. Weitere schulsportliche Veranstaltungen waren die Bewegungslandschaft der Primarschule Martin Haffter, die jährlichen Sporttage der Primar- und Sekundarschulen Weinfelden sowie der verschiedenen Abteilungen des Berufsbildungszentrums.

Auf der Sportanlage gelangten 51 Veranstaltungen zur Austragung. Spezielle Anlässe waren der Kreis-Jugendturntag, ein 2-tätiges Karateseminar und das internationale Jugend-Fussballturnier des OFV. Auch im 2019 fand der Radsportevent Säntis Classic mit internationaler Beteiligung statt. Trainingslager, Kurse oder Trainingstage wurden deren 17 auf der Sportanlage Güttingersreuti durchgeführt.

Die Fussballmannschaften des FC-Weinfelden-Bürglen sowie die Faustballmannschaft der Männerriege Weinfelden trugen ihre Meisterschafts- und Freundschaftsspiele auf den Aussenplätzen der Sportanlage aus. Total fanden rund 300 Fussballspiele auf den Aussenplätzen statt. Der Kunstrasenplatz wurde das ganze Jahr über rege benutzt. Neben dem FC-WB führten diverse auswärtige Fussballmannschaften ihre Wintertrainings und Spiele auf dem Kunstrasenplatz durch. Insgesamt war der Platz 1'396 Stunden belegt.

Weitere grössere Anlässe:

- TV Weinfelden, Lauf-Cup1
- FC KS-Sulgen, Hallenfussballturnier
- TV Weinfelden, die schnällschte Wyfelder
- Sportamt Thurgau, J+S Grundkurs Schwingen
- Schule Weinfelden, Ferienpass
- TV Unterstrass Handball Trainingscamp
- Thurgauer Turnverband, Training Grossgruppenvorführung



Neben vielen Turnierteilnehmer/innen aus der ganzen Schweiz konnten wir folgende Gäste begrüßen:

TUV Kindersport Thurgau, SG Zürisee-Handball, TV Märwil, Jugi Eiken, NOS Schwingerverband, Thurgauer Turnverband, Karateschule Renshin Kan.

## Eishalle Güttingersreuti

### **Inline** (Mai – Juli)

Von Mai bis Juli fanden die wöchentlichen Inlinehockey Trainings des IHC Thurgau, SC Weinfelden und HC Thurgau statt. Zusätzlich benutzten die Inlinehockey Vereine HC Altnau, Sittertal Beavers und die Damen der Inlinehockey-Nationalmannschaft die Trainingsmöglichkeiten in Weinfelden. Der Schweizerische Inline Hockey Verband trug insgesamt 19 Meisterschaftsspiele in Weinfelden aus.

### **Eishalle** (Januar bis April / August bis Dezember)

Im Jahr 2019 wurden in der Eishalle kleinere Brandschutzanpassungen bei den Notausgängen ausgeführt.

Das Eisfeld war die ganze Saison wiederum gut ausgelastet, der Belegungsplan wies erst gegen Ende der Saison einzelne Lücken auf. Ein spezielles Highlight fand im April 2019 statt. Die Schweizer Eishockey Nationalmannschaft führte ihr Trainingslager sowie das WM-Vorbereitungsspiel gegen Lettland in der Eishalle Güttingersreuti durch. Die Bevölkerung von Weinfelden kam dadurch in den Genuss, die Schweizer Eishockeygrößen hautnah zu erleben.

Hockey Thurgau bestritt 31 NLB Spiele und alle regelmässigen Trainings in der Eishalle Güttingersreuti. Der SC Weinfelden trug sämtliche Heimspiele und etliche Turniere aus. Von der Thurgauer Hobby Liga (THL) fanden im Jahr 2019 insgesamt 33 Meisterschaftsspiele statt. Zudem haben 5 Eishockeyvereine ihr Trainingslager in Weinfelden durchgeführt.

		<b>2019</b>	<b>2018</b>
Schulklassen		305	304
Öffentlicher Eislauf	Kinder	2'079	2'876
	Lehrlinge	868	255
	Erwachsene	3'008	1'959
	12-er Abonnemente	71	74
	Saisonkarten	14	7
Schlittschuh-Vermietung	öffentlich und Schulen:	5'518	5'408

# Sportunterkunft

Im März 2019 wurde die Sportunterkunft einer sanften Renovation unterzogen. Der Bodenbelag und die Schränke im Aufenthaltsraum wurden ersetzt und in allen Räumen die Wände gestrichen. Mit wenig Aufwand konnte die Unterkunft optisch aufgewertet werden. Die Sanitären Anlagen sowie die Zimmer wurden jedoch nicht umgebaut.

Verschiedene Gruppen aus dem In- und Ausland haben in der Unterkunft übernachtet. Sie wird regelmäßig auch von auswärtigen Berufsschülern und Teilnehmern von überbetrieblichen Kursen belegt. Im Vergleich zum Vorjahr waren mehr Trainingslager bei uns zu Gast, dadurch konnten wir eine erfreuliche Anzahl Übernachtungen verzeichnen.

	<b>2019</b>	<b>2018</b>
Anzahl Übernachtungen	1'266	951

# Schwimmbad / Hallenbad

## **Schwimmbad:**

Da sich der Monat Mai sehr kühl und sonnenarm präsentierte und sich die Situation im Juni wegen den starken Niederschlägen sogar verschlimmerte, fing die Freibadsaison mit fast 2 Monaten Verspätung an. Zudem musste auch im Monat September ein Besucherrückgang verzeichnet werden. Dieser lässt sich mit einer Kaltfront anfangs September erklären. Der verspätete Start und das frühzeitige Saisonende wirkten sich auf die Eintrittszahlen aus. Die Monate Juli und August verliefen jedoch sehr erfolgreich.

Ein Blick auf die Unfallstatistik zeigt, dass das Thurbad, bis auf ein paar Schürfwunden, auf eine unfallfreie Saison zurückblicken kann.

## **Hallenbad:**

Während der jährlichen Revision wurde die Teilsanierung der Duschanlagen mit Erfolg abgeschlossen. Die Besucherzahlen waren zufriedenstellend, im Vergleich zum Vorjahr sind sie marginal gesunken.

Das Jahr 2019 wurde von zwei Unfällen überschattet. Dank dem schnellen Eingreifen des Personals und Mithilfe von Badegästen, konnte Schlimmeres verhindert werden.

Personell gab es bei den Bädern einige Veränderungen. Ende Januar beendete Sabino Ciarla seine Anstellung als Badmeister, als Ersatz wurde Mitte August Agica Hrcic eingestellt. Zusätzlich verstärken seit anfangs März drei Reinigungsfachkräfte das Team. Dadurch kann die abendliche Reinigung effizienter und gründlicher erledigt werden. Da Roberto Cantelli per 30. Juni 2019 seine Stelle kündigte, übernahm Tobias Blattmann die Leitung der Bäder Weinfeld ad Interim.

<b>Schwimmbad</b>	<b>2019</b>	<b>2018</b>
Badegäste	47'954	54'840
Einzeleintritte Erwachsene	12'793	17'908
Einzeleintritte Jugendliche	1'501	1'733
Einzeleintritte Kinder	7'879	10'253
12-er Abonnemente Erwachsene	335	316

12-er Abonnemente Jugendliche	19	16
12-er Abonnemente Kinder	116	49
Saisonkarten Erwachsene	268	189
Saisonkarten Jugendliche	15	11
Saisonkarten Kinder	42	30
Saisonkarten Weinfelder Kinder	160	216

<b>Hallenbad</b>	<b>2019</b>	<b>2018</b>
------------------	-------------	-------------

Badegäste	100'959	101'894
Einzeleintritte Erwachsene	12'316	11'784
Einzeleintritte Jugendliche	910	1'066
Einzeleintritte Kinder	19'295	19'304
12-er Abonnemente Erwachsene	1'489	1'622
12-er Abonnemente Jugendliche	56	69
12-er Abonnemente Kinder	1'026	1'090
Jahresabonnemente Erwachsene	273	297
Jahresabonnemente Jugendliche	9	11
Jahresabonnemente Kinder	27	38

<b>Schwimmbad / Hallenbad</b>	<b>2019</b>	<b>2018</b>
-------------------------------	-------------	-------------

Kombi-Abonnemente Erwachsene	176	219
Kombi-Abonnemente Jugendliche	8	16
Kombi-Abonnemente Kinder	20	30

## Rebkommission

Die Rebkommission hat sich im 2019 zu keiner ordentlichen Sitzung getroffen (Vorjahr keine Sitzung). Themen aus der Rebkommission wurden in den Sitzungen der Arbeitsgruppe WEINWEG WEINFELDEN behandelt.

### WEINWEG WEINFELDEN

Es kann erneut auf ein sehr erfolgreiches WEINWEG-Jahr zurückgeblickt werden. Wieder durften viele WEINWEG-Besucher jeden Alters begrüsst werden. Es wurden 2'755 WEINWEG-Rucksäcke (Vorjahr 2'378) verkauft. Auch für Gruppen- und Firmen war der WEINWEG WEINFELDEN wieder ein beliebtes Ausflugsziel. Den Winzern am Ottenberg sowie den etablierten Gastrobetrieben bietet der WEINWEG WEINFELDEN eine ideale Plattform sich zu präsentieren und stellt einen grossen Mehrwert für die Wein- und Genussregion am Ottenberg dar.

### Rebumgang

Der traditionelle Rebumgang mit der Presse fand am 11. September 2019 auf dem Weingut Forster statt.

### **Wein- und Gourmetwanderung**

Am Samstag und Sonntag, 29. und 30. Juni 2019 fand am Ottenberg in Weinfeldern, nach 2005, 2010 und 2013 die vierte Wein- und Gourmetwanderung statt. Der Weinbauverein am Ottenberg und die Rebkommission der Stadt Weinfeldern organisierten den Anlass, zusammen mit den Winzern und Gastronomen. Das zuständige OK traf sich zu neun Sitzungen. Am Anlass nahmen 1'186 Personen teil und war erneut ein grosser Erfolg.

### **Rückblick auf das Rebjahr 2019**

Dank der oft günstigen Witterung im Winter konnten die Reben ideal geschnitten werden. Die Entwicklung und der Austrieb der Reben begann eher früh, nach einem milden, trockenen März. Langsam und zögernd ging es voran mit dem feuchten und kühlen April und Mai. Vom Austrieb bis kurz vor Blühbeginn lagen die Reben im Rückstand, verglichen mit den Vorjahren. Ab Blühbeginn im Juni, beziehungsweise kurz davor explodierte dann das Wachstum regelrecht. Um mit der schnellen Vegetationsentwicklung Schritt halten zu können, mussten alle Laubarbeiten fast gleichzeitig erledigt werden. Grosse Beachtung und hohe Anforderungen stellte auch der Pflanzenschutz mit den warmen und feuchten Bedingungen. Extrem hohe Tagestemperaturen Ende Juli, über 35 Grad Celsius, führten bei starker Sonneneinstrahlung sogar zu Sonnenbrand an den Trauben. Der Herbst verlief nicht so sommerlich und trocken wie im letzten Jahr. Stattdessen führten regelmässige Niederschläge und kühle Phasen zu einer etwas verzögerten Reife. Den optimalen Lesezeitpunkt zu finden war für die Winzer eine gewisse Herausforderung. Die Haupternte begann ab Mitte September bei frühreifen Sorten und dauerte bis zirka Mitte Oktober. Traubenfäulnis und Befall von Kirschesigfliegen führten zu höherem Leseaufwand infolge der unbeständigen Witterung. Die Qualitäten der geernteten Trauben sind mehrheitlich überraschend gut und auch die Mengen entsprechen dem langjährigen Durchschnitt. Obwohl das Rebjahr 2019 anspruchsvoll war, kann dem jungen Weinjahrgang zuversichtlich und optimistisch entgegen geblickt werden.

# Bestand der Behörden der Stadt

## 1 Amtsdauer 2019/2023

### A Stadtrat (Stand 31. Dezember 2019)

Max Vögeli; Veronica Bieler-Hotz; Thomas Bornhauser; Daniel Engeli; Hans Eschenmoser; Valentin Hasler; Ursi Senn-Bieri.

<b>Stadtpräsident:</b>	Max Vögeli
<b>Vize-Stadtpräsident:</b>	Thomas Bornhauser
<b>Stadtschreiber:</b>	Reto Marty

### B Stadtparlament (Stand 31. Dezember 2019)

**Büro:** Alexandra Beck, Präsidentin; Claudia Bieg, Vizepräsidentin; Markus Schönholzer, Stimmenzähler; Harald Jöhr, Stimmenzähler; Sekretär: Reto Marty.

**Mitglieder:** Elsi Bärlocher, Alexandra Beck, Claudia Bieg, Martin Brenner, Beat Brüllmann, Max Brunner, Simone Brunschweiler, Susanna Brüscheiler, Adrian Caramaschi, Samuel Curau, Reto Frei, Peter Fretz, Tobias Greminger, Harald Jöhr, Marcel Knup, Lukas Madörin, Martin Müller, Steven Müller, Philipp Portmann, Marcel Preiss, Matthias Riggerbach, Markus Rizzolli, Marianne Scherrer, Markus Schönholzer, Fritz Streuli, Manuel Strupler, Michael Wiesli, Claudio Votta, Simon Wolfer, Stefan Wolfer.

### C Wahlbüro

**Präsident:** Max Vögeli, Stadtpräsident (von Amtes wegen)  
**Sekretär:** Reto Marty, Stadtschreiber (von Amtes wegen).

**Mitglieder:** Walter Bosshard; Roman Dubach; Daniel Frieden; Sonja Hartmann-Nafzger; Raphael Heim; Luca Hochstrasser; Iyke Moneke, Erich Nobel; Christina Portmann, Veronika Portmann-Imhof; Walter Reinhart, Martin Stäheli; Merja Stuber-Kontinen; Denise Topak.

### D Rechnungsprüfungskommission

Stephan Kessler, Präsident; Arnold Bär; Peter Gansner; Thomas Scherrer; Rahel Wendel.  
Ersatzmitglieder: Corinne Schifferle; Kerstin Hertel-Rieg.

## E Fachkommissionen

### **Bau- und Strassenkommission**

Mitglieder:	Thomas Bornhauser, Präsident; Walter Strupler, Vizepräsident (bis 31.05.); Daniel Engeli, Vizepräsident (ab 01.06.); Valentin Hasler; Hans Eschenmoser; Max Vögeli.
mit beratender Stimme:	Ruedi Arni (bis 31.12.); Martin Belz; Thomas Gimmi; David Keller (Stadtgärtnerei); Martin Schneeberger (ab 01.11.) Roger Weber, Erwin Wagner.
Aktuariat:	Bauamt.

### **Energiekommission**

Mitglieder:	Thomas Bornhauser, Präsident; Walter Krähenbühl; Martin Müller.
mit beratender Stimme:	Martin Belz; Jonas Meyer.
Aktuariat:	Bauamt.

### **Fachkommission „Ortsbild“**

Mitglieder:	Thomas Bornhauser, Präsident, Ressort Hochbau (Vorsitz); Cyrill Bischof, dipl. Architekt ETH/SIA, Romanshorn; Silvia Kopp, dipl. Architektin ETH/SIA, Weinfelden; Andreas Imhof, dipl. Architekt FH/SIA, Ottoberg; Paul Rutishauser, Landschaftsarchitekt BSLA/SWB, Arbon; Peter Störchli, dipl. Ing. FH Raumplaner SIA, Weinfelden.
mit beratender Stimme:	Dr. iur. Simon Ulrich, Rechtsanwalt, Frauenfeld; Martin Belz, Chef Bauamt; Denise Hug, Kantonale Denkmalpflege.
Aktuariat:	Peter Keller, Bausekretär.

### **Feuerschutzkommission**

Mitglieder:	Hans Eschenmoser, Präsident; Max Vögeli, Vizepräsident; Beat Bollinger, Stabschef RFS; Stefan Jünger, Jürgen Bröll.
mit beratender Stimme:	Silvan Frischknecht.
Aktuariat:	Amt für Sicherheit

### **Finanzkommission**

Mitglieder:	Max Vögeli, Präsident Hans Eschenmoser, Vizepräsident; Thomas Bornhauser; Valentin Hasler.
mit beratender Stimme:	Erwin Wagner; Daniel Mader.
Aktuariat:	Finanzverwaltung.

### **Flurkommission**

Mitglieder:	Walter Strupler, Präsident (bis 31.05); Hans Eschenmoser, Präsident (ab 01.06.); Daniel Engeli, Vizepräsident (ab 01.06.); Veronica Bieler-Hotz; Ursi Senn-Bieri; Thomas Bornhauser.
Suppleanten:	Max Vögeli.
mit beratender Stimme:	David Keller (Stadtgärtnerei)
Aktuariat:	Bauamt.

### **Friedhofkommission**

Mitglieder: Ursi Senn-Bieri, Präsidentin;  
Veronica Bieler-Hotz, Vizepräsidentin; Daniel Bühler Vertreter Kirchgemeinden; Hans Eschenmoser.  
mit beratender Stimme: Roger Häfner; David Keller (Stadtgärtnerei).  
Aktuarat: Bestattungsamt.

### **Fürsorgebehörde**

Mitglieder: Veronica Bieler-Hotz, Präsidentin;  
Ursi Senn-Bieri, Vizepräsidentin; Heinz Schadegg;  
Susanna Brüscheiler; Helena Feusi.  
mit beratender Stimme: Jürg Bruggmann, Leiter Sozialamt.  
Aktuarat: Sozialamt.

### **Informatikkommission**

Mitglieder: Max Vögeli, Präsident;  
Martin Belz; Valentin Hasler; Kurt Mästinger; Erwin Wagner.  
mit beratender Stimme: Thomas Kratzer.  
Aktuarat: Thomas Kratzer.

### **Integrationskommission**

Mitglieder: Ursi Senn-Bieri, Präsidentin;  
Veronica Bieler-Hotz; Marlies Bornhauser; Slavica Lapcevic;  
Thomas Wieland.  
mit beratender Stimme: Roger Häfner; Andrea Keller, Kompetenzzentrum Integration.  
Aktuarat: Roger Häfner.

### **Kommission für Jugendfragen**

Mitglieder: Ursi Senn-Bieri, Präsidentin;  
Valentin Hasler; Mario Kradolfer; Adem Kujovic; Philipp Scherrer; Diego Alessi; Andreas Battaglia; Anina Curau; Murielle Egloff; Hansjörg Schwenger.  
mit beratender Stimme: Roger Häfner.  
Aktuarat: Roger Häfner.

### **Kommission Langsamverkehr**

Mitglieder: Walter Strupler, Präsident (bis 31.05.); Daniel Engeli (ab 01.06.), Präsident; Hans Eschenmoser, Vizepräsident; Fritz Streuli; Patrick Boschi; Angela Testa.  
mit beratender Stimme: Silvan Frischknecht; Roger Weber.  
Aktuarat: Bauamt.

### **Kulturkommission**

Mitglieder: Valentin Hasler, Präsident;  
Max Vögeli, Vizepräsident; Daniel Felix, Christoph Hartmann;  
Gaëtan Lagrange; Brigitte Näpflin Dahinden; Esther Simon.  
mit beratender Stimme: Maria Teresa Schai.  
Aktuarat: Maria Teresa Schai.

### **Marketingkommission**

Mitglieder: Max Vögeli, Präsident;  
Vreni Brenner; Dominik Engeli; Steven Müller;  
Heinz Schadegg; Matthias Wieser.

mit beratender Stimme: Maja Läubli.

Aktuariat: Maja Läubli.

### **Marktkommission**

Mitglieder: Hans Eschenmoser, Präsident;  
Walter Strupler, Vizepräsident (bis 31.05.) Daniel Engeli, Vizepräsident  
(ab 01.06.); Philipp Portmann (Gewerbe Weinfelden/Detailhandel).

mit beratender Stimme: Walter Reinhart, Marktchef (bis 30.04.); Patrick Schwager, Verantwort-  
licher Märkte (ab 01.05.); Ruedi Arni (bis 31.12.); Martin Schneeberger  
(ab 01.11.).

Aktuariat: Patrick Schwager.

### **Natur- und Landschaftsschutz**

Mitglieder: Walter Strupler, Präsident (bis 31.05.); Daniel Engeli, Präsident (ab  
01.06.); Hansjörg Aeschbacher, Vizepräsident; Dr. Hermann Brenner;  
Hans Eschenmoser; Max Knup.

Aktuariat: Bauamt.

### **Netzwerk Frühe Förderung**

Mitglieder: Ursi Senn-Bieri, Präsidentin;  
Vertretungen von: Sozialamt, Kita Wyfelde, Chinderhuus, Spielgruppe  
Zwergehüsli, Spielgruppe Ameisli, Familienzentrum Weinfelden, Offene  
Tagesschule, Kindergarten, Verein DAZelwurm.

mit beratender Stimme: Roger Häfner.

Aktuariat: Roger Häfner.

### **Orts- und Zonenplanung**

Mitglieder: Max Vögeli, Präsident;  
Thomas Bornhauser, Vizepräsident; Walter Strupler (bis 31.05.); Daniel  
Engeli (ab 01.06.); Hans Eschenmoser.

mit beratender Stimme: Martin Belz; Silvan Frischknecht; Roger Weber.

Aktuariat: Bauamt.

### **Rebkommission**

Mitglieder: Valentin Hasler, Präsident;  
Michael Burkhart; Benno Forster; Reto Lüchinger; Martin Wolfer.

Aktuariat: Maria Teresa Schai.

### **Seniorennetz**

Mitglieder: Ursi Senn-Bieri, Präsidentin;  
Vertretung von: Senior mach mit, Gemeinnütziger Frauenverein, Spitex  
Mittelthurgau, Katholische Kirchgemeinde, Evangelische Kirchengemeinde,  
Pro Senectute Thurgau, Altersheim Bannau, Alterszentrum  
Weinfelden, Tertianum Zedernpark, Alterstagesklinik Weinfelden, Rotes  
Kreuz Thurgau.

mit beratender Stimme: Roger Häfner; Bernadette Götsch.

Aktuariat: Roger Häfner.



### **Sportkommission**

Mitglieder: Valentin Hasler, Präsident;  
Max Vögeli, Vizepräsident; Thomas Bornhauser; René Diethelm;  
Heinz Schadegg; Urs Schock; Gregor Wegmüller.  
mit beratender Stimme: Tobias Blattmann; Karl Fink; Thomas Gimmi.  
Aktuariat: Simone Debrunner, Sportsekretariat.

## **F Ständige Kommissionen des Stadtparlamentes**

**Geschäftsprüfungskommission:** Stefan Wolfer (SVP), Präsident, Alexandra Beck (CVP), Tobias Greminger (FDP), Martin Müller (GP), Steven Müller (JA), Marcel Preiss (GLP) Markus Rizzolli (SVP).

**Einbürgerungskommission:** Philipp Portmann (CVP), Präsident, Martin Brenner (FDP), Max Brunner (SVP), Reto Frei (GP), Lukas Madörin (EDU), Marianne Scherrer (EVP), Claudio Votta (SP).

## **G Andere ständige Kommissionen**

**Schlichtungsbehörde gegen Missbräuche im Mietwesen:** Christian Schroff, Präsident;  
Andreina Degen Lins, Mietervertreterin; Roger Schadegg, Vermietervertreter; Silvan Frischknecht,  
Suppleant Mieter; Karin Eicher Grünig, Suppleantin Vermieter.  
Aktuariat: Karin Eicher Grünig.

### **Pensionskasse Stiftungsrat**

vom Arbeitgeber gewählte Mitglieder:  
Erwin Wagner, Präsident;  
Max Vögeli, Vizepräsident; Thomas Bornhauser; René Diethelm.  
von den Versicherten gewählte Mitglieder:  
Martin Heinrich; Leo Hungerbühler; Jeannette Kies; Roland Oehy.  
mit beratender Stimme: Daniel Mader, Geschäftsführer und Aktuariat.

## Telefonnummern/E-Mail-Adressen

Öffnungszeiten Stadtverwaltung

Mo-Fr 09:00 bis 11:30 Uhr und 13:30 bis 17:00 Uhr / Do bis 18:00 Uhr / Fr bis 16:00 Uhr

### **Haffterhaus, Frauenfelderstrasse 8**

Stadtpräsidium	071 626 83 12	<a href="mailto:praesidium@weinfelden.ch">praesidium@weinfelden.ch</a>
Stadtschreiber / Stadtkanzlei	071 626 83 23	<a href="mailto:stadtkanzlei@weinfelden.ch">stadtkanzlei@weinfelden.ch</a>
Sozialamt	071 626 83 06	<a href="mailto:sozialamt@weinfelden.ch">sozialamt@weinfelden.ch</a>
Amt für Sicherheit / Zivilschutzstelle	071 626 83 25	<a href="mailto:amt.sicherheit@weinfelden.ch">amt.sicherheit@weinfelden.ch</a>

### **Debrunnerhaus, Frauenfelderstrasse 10**

Finanzverwaltung	071 626 83 45	<a href="mailto:finanzverwaltung@weinfelden.ch">finanzverwaltung@weinfelden.ch</a>
Informatik	071 626 83 17	<a href="mailto:informatik@weinfelden.ch">informatik@weinfelden.ch</a>

### **Kutscherhaus, Frauenfelderstrasse 10**

Bestattungsamt	071 626 83 90	<a href="mailto:einwohnerdienste@weinfelden.ch">einwohnerdienste@weinfelden.ch</a>
Einwohnerdienste	071 626 83 83	<a href="mailto:einwohnerdienste@weinfelden.ch">einwohnerdienste@weinfelden.ch</a>
Kultur, Tourismus	071 626 83 85	<a href="mailto:kultur.tourismus@weinfelden.ch">kultur.tourismus@weinfelden.ch</a>
Steueramt	071 626 83 33	<a href="mailto:steueramt@weinfelden.ch">steueramt@weinfelden.ch</a>

### **Berufsbeistandschaft, Bahnhofstrasse 8**

071 626 83 04	<a href="mailto:berufsbeistandschaft@weinfelden.ch">berufsbeistandschaft@weinfelden.ch</a>
---------------	--

### **Rathaus, Rathausstrasse 2**

Bauamt	071 626 83 80	<a href="mailto:bauamt@weinfelden.ch">bauamt@weinfelden.ch</a>
Hauswartung	078 698 88 27	

### **Entsorgungshof, Weststrasse 12**

071 622 02 52

### **Werkhof Bauamt, Weststrasse 6**

071 622 49 56	<a href="mailto:werkhof@weinfelden.ch">werkhof@weinfelden.ch</a>
---------------	--

### **Güttingersreuti**

Sportanlagen/Betriebsleitung	071 626 70 41	
Eishalle	071 626 70 43	
Sportsekretariat	071 626 70 40	<a href="mailto:sportsekretariat@weinfelden.ch">sportsekretariat@weinfelden.ch</a>

### **Schwimmbad an der Thur**

071 622 48 58

### **Hallenbad Weinfelden**

071 622 62 82	<a href="mailto:tobias.blattmann@weinfelden.ch">tobias.blattmann@weinfelden.ch</a>
---------------	--

### **Kompetenzzentrum Integration KOI Bezirk Weinfelden**

071 626 04 06	<a href="mailto:andrea.keller@koibw.ch">andrea.keller@koibw.ch</a>
---------------	--

Rechnung 2019		Zusammenfassung Ergebnisse	Budget 2019		Rechnung 2018	
Aufwand	Ertrag		Aufwand	Ertrag	Aufwand	Ertrag
32'138'397.37	33'570'565.23	Total Erfolgsrechnung	32'437'000	31'988'500	31'194'245.95	32'051'245.58
<b>1'432'167.86</b>		<b>Aufwand-/Ertragsüberschuss</b>		<b>448'500</b>	<b>856'999.63</b>	
1'442'398.50	1'141'777.28	Investitionsrechnung	3'660'000	745'000	2'621'656.40	1'788'677.23
	<b>300'621.22</b>	<b>Zunahme der Nettoinvestitionen</b>		<b>2'915'000</b>		<b>832'979.17</b>
		<b>Finanzierung</b>				
300'621.22		Zunahme der Nettoinvestitionen	2'915'000	1'924'000	832'979.17	1'990'547.80
	2'032'394.05	Abschreibungen Verwaltungsvermögen				856'999.63
	1'432'167.86	Ertragsüberschuss der ER	448'500			
		Aufwandüberschuss der ER				
	<b>3'163'940.69</b>	<b>Finanzierungsfehlbetrag</b>		<b>1'439'500</b>		<b>2'014'568.26</b>
		<b>Finanzierungsüberschuss</b>				
		<b>Kapitalveränderung</b>				
		Finanzierungsfehlbetrag	1'439'500			2'014'568.26
	3'163'940.69	Finanzierungsüberschuss	2'669'000		3'779'225.03	
	1'442'398.50	Passivierungen				2'621'656.40
		Aktivierungen				
		<b>Zunahme des Kapitals</b>				
		<b>Abnahme des Kapitals</b>				
<b>1'432'167.86</b>				<b>448'500</b>	<b>856'999.63</b>	

Rechnung 2019		Konto	Gestuffer Erfolgsausweis Artengliederung	Budget 2019		Rechnung 2018	
Aufwand	Ertrag			Aufwand	Ertrag	Aufwand	Ertrag
31'950'553.75			<b>Betrieblicher Aufwand</b>	<b>32'171'100</b>		<b>30'813'681.86</b>	
8'912'767.64		30	Personalaufwand	9'075'300		8'835'732.35	
8'456'353.01		31	Sach- und übriger Aufwand	9'304'900		8'053'650.63	
2'032'394.05		33	Abschreibungen	1'924'000		1'990'547.80	
468'165.76		35	Einlagen in Fonds / Spezialfinanzierungen	193'800		344'831.63	
10'358'420.98		36	Transferaufwand	10'020'400		9'950'110.39	
356'401.86		37	Durchlaufende Beiträge	320'000		269'538.26	
1'366'050.45		39	Interne Verrechnungen	1'332'700		1'369'270.80	
<b>31'868'629.05</b>			<b>Betrieblicher Ertrag</b>		<b>30'285'100</b>		<b>30'146'942.57</b>
17'826'859.25		40	Fiskalertrag	16'560'000		16'322'449.05	
8'500.50		41	Regalien und Konzessionen	10'400		10'240.00	
6'621'895.49		42	Entgelte	6'457'100		6'997'588.19	
86'015.00		45	Entnahmen aus Fonds / Spezialfinanzierungen	355'300		50'464.57	
5'602'906.50		46	Transferertrag	5'249'600		5'127'391.70	
356'401.86		47	Durchlaufende Beiträge	320'000		269'538.26	
1'366'050.45		49	Interne Verrechnungen	1'332'700		1'369'270.80	
<b>-81'924.70</b>			<b>Ergebnis aus betrieblicher Tätigkeit</b>		<b>-1'886'000</b>		<b>-666'739.29</b>
187'843.62		34	Finanzaufwand	265'900		380'564.09	
		44	Finanzertrag		1'703'400		1'891'839.06
<b>1'514'092.56</b>			<b>Ergebnis aus Finanzierung</b>	<b>1'437'500</b>		<b>1'511'274.97</b>	
<b>1'432'167.86</b>			<b>Operatives Ergebnis</b>		<b>-448'500</b>		<b>844'535.68</b>
		38	Ausserordentlicher Aufwand				12'463.95
		48	Ausserordentlicher Ertrag				12'463.95
<b>0.00</b>			<b>Ausserordentliches Ergebnis</b>				<b>12'463.95</b>
<b>1'432'167.86</b>			<b>Gesamtergebnis Erfolgsrechnung</b>		<b>-448'500</b>		<b>856'999.63</b>

Rechnung 2019		Konto	Investitionsrechnung Artengliederung	Budget 2019		Rechnung 2018	
Ausgaben	Einnahmen			Ausgaben	Einnahmen	Ausgaben	Einnahmen
<b>1'442'398.50</b>		<b>5</b>	<b>Ausgaben</b>	<b>3'660'000</b>		<b>2'621'656.40</b>	
<b>1'344'926.50</b>		<b>50</b>	<b>Sachgüter</b>	<b>3'560'000</b>		<b>2'621'656.40</b>	
0.00		500	Grundstücke / Pauschalreduktion	-1'200'000		0.00	
856'805.95		501	Strassen / Verkehrswege	2'960'000		1'038'238.30	
23'545.90		502	Wasserbau	240'000		282'540.20	
266'336.70		503	Uebrige Tiefbauten	1'230'000		202'799.35	
153'946.55		504	Hochbauten	210'000		745'749.25	
44'291.40		506	Mobilien	120'000		352'329.30	
<b>97'472.00</b>		<b>52</b>	<b>Immaterielle Anlagen</b>	<b>100'000</b>		<b>0.00</b>	
97'472.00		520	Software	100'000		0.00	
	<b>1'141'777.28</b>	<b>6</b>	<b>Einnahmen</b>		<b>745'000</b>		<b>1'788'677.23</b>
	<b>1'141'777.28</b>	<b>63</b>	<b>Investitionsbeiträge für eigene Rechnung</b>		<b>745'000</b>		<b>1'788'677.23</b>
	229'927.30	631	Kanton		0		0.00
	116'316.00	632	Gemeinden und Gemeindezweckverbände		135'000		1'090'468.00
	795'533.98	637	Private Haushalte		610'000		698'209.23

# Grundlagen und Grundsätze der Rechnungslegung

## Angewandtes Regelwerk und Abweichungen

Die Jahresrechnung 2019 wurde in Übereinstimmung mit der Verordnung des Regierungsrates über das Rechnungswesen der Gemeinden vom 23. April 2013 erstellt. Diese beruht auf den Grundsätzen des Harmonisierten Rechnungsmodells 2 (HRM2) der Konferenz der Kantonalen Finanzdirektoren.

## Elemente der Jahresrechnung

Die folgenden Elemente bilden integrierende Teile der Jahresrechnung: Bilanz, Erfolgsrechnung, Investitionsrechnung, Geldflussrechnung und Anhang.

- Die *Bilanz* weist als Bestandesrechnung auf der Aktivseite die Vermögenswerte und auf der Passivseite die Verpflichtungen und das Eigenkapital aus. Die Vermögenswerte werden unterteilt in Finanzvermögen und Verwaltungsvermögen.
- Die *Erfolgsrechnung* weist die Erträge und Aufwendungen des Geschäftsjahres aus. Sie zeigt auf der ersten Stufe den operativen und auf der zweiten Stufe den ausserordentlichen Erfolg je mit dem Aufwand- bzw. Ertragsüberschuss, ferner den Gesamterfolg, welcher den Bilanzüberschuss bzw. den Bilanzfehlbetrag verändert.
- In der *Investitionsrechnung* werden die kreditpflichtigen Ausgaben für Investitionen in das Verwaltungsvermögen und die mit solchen Investitionen zusammen hängenden Einnahmen ausgewiesen. Über sämtliche beschlossenen Verpflichtungskredite wird eine separate Verpflichtungskreditkontrolle geführt.
- Die *Geldflussrechnung* stellt die Geldflüsse aus der operativen Tätigkeit, den Investitions- und den Finanzierungsvorgängen dar. Als Saldo resultiert die Veränderung der Flüssigen Mittel gegenüber dem Vorjahr.
- Im Anhang sind diejenigen zusätzlichen Informationen offengelegt, die für das grundsätzliche Verständnis der Rechnung und den verlässlichen Überblick über die finanzielle Lage und Entwicklung notwendig sind.

## Wesentliche Rechnungslegungsgrundsätze

### Allgemeine Bilanzierungsgrundsätze

Vermögenswerte werden in den *Aktiven* der Bilanz geführt, wenn sie einen künftigen wirtschaftlichen Nutzen generieren oder unmittelbar zur Erfüllung einer öffentlichen Aufgabe genutzt werden und ihr Wert verlässlich ermittelt werden kann.

Fremdkapital auf der *Passivseite* der Bilanz sind Verpflichtungen aufgrund eines Ereignisses mit Ursprung in der Vergangenheit, zu deren Erfüllung mit einem Mittelabfluss gerechnet werden muss und deren Betrag zuverlässig ermittelt werden kann. Wenn der Zeitpunkt der Erfüllung und die Höhe des künftigen Mittelabflusses mit Unsicherheiten behaftet sind, wird eine Verbindlichkeit in Form einer Rückstellung gebildet.

Als *Ertrag* gilt der gesamte Wertzuwachs innerhalb einer bestimmten Periode. Alle Erträge werden in der Periode ihrer Verursachung erfasst. Ein Ertrag gilt als realisiert, wenn in der betreffenden Periode ein Zufluss an wirtschaftlichem oder öffentlichem Nutzen stattgefunden hat, der verlässlich ermittelt werden kann.

Als *Aufwand* gilt der gesamte Wertverzehr innerhalb einer bestimmten Periode. Alle Aufwände werden in der Periode ihrer Verursachung erfasst. Ein Aufwand gilt als eingetreten, wenn in der betreffenden Periode ein Abfluss an wirtschaftlichem oder öffentlichem Nutzen stattgefunden hat, der verlässlich ermittelt werden kann.

*Rechnungsabgrenzungen* werden aus Gründen der Wesentlichkeit und der Praktikabilität ab einer Höhe von Fr. 10'000.-- vorgenommen.

### **Allgemeine Bewertungsgrundsätze**

Es gilt für alle Positionen der Grundsatz der Einzelbewertung.

Die Bewertung des *Verwaltungsvermögens* erfolgt zu Anschaffungswerten. Die Entwertung durch die ordentliche Nutzung wird durch planmässige Abschreibungen über die angenommene Nutzungsdauer berücksichtigt. Nachhaltige Wertminderungen bzw. Wertaufholungen werden durch entsprechende Wertkorrekturen auf den jeweiligen Nutzenwert Rechnung getragen, sobald eine solche Wertminderung absehbar ist. Für nicht budgetierte notwendige Wertkorrekturen sind Kreditüberschreitungen möglich; sie werden mit der Abnahme der Rechnung genehmigt.

Die Anlagen des *Finanzvermögens* werden zu Verkehrswerten bewertet. Die Verkehrswerte werden nicht planmässig abgeschrieben, sondern periodisch an neue Gegebenheiten angepasst. Eine Neuermittlung der Verkehrswerte wird insbesondere vorgenommen, wenn sich die Marktverhältnisse massgebend verändern.

Finanzielle Forderungen und Verbindlichkeiten werden zum Nominalwert bilanziert.

### **Kurzfristige Finanzanlagen**

Die Wertschriften sind zum Kurswert auf Ende Jahr bewertet.

### **Anlagen des Finanzvermögens**

Die Liegenschaften des Finanzvermögens sind mit einem geschätzten Verkehrswert in der Bilanz enthalten. Dieser wird periodisch, mindestens aber alle fünf Jahre, an neue Marktgegebenheiten angepasst. Bewertungsänderungen werden der Neubewertungsreserve im Eigenkapital gutgeschrieben bzw. belastet.

### **Sachanlagen des Verwaltungsvermögens**

Die Sachanlagen des Verwaltungsvermögens werden zum Anschaffungs- bzw. Herstellkostenwert bewertet. Die Aktivierungsgrenze für Investitionen beträgt Franken 100'000.--; Ausgaben unter diesem Betrag werden im Anschaffungsjahr der Erfolgsrechnung belastet.

Die Anlagen werden ab Nutzungsbeginn (Bauabschluss/Bauabrechnung) über die geschätzte Nutzungsdauer linear abgeschrieben. Es gelten folgende Nutzungsdauern:

Anlageklasse	Nutzungsdauer in Jahren	Abschreibungssatz	linear
1 Grundstücke nicht überbaut	40		2.5 %
2 Gebäude, Hochbauten	33		3.0 %
3 Tiefbauten (Strassen, Plätze, Friedhof, etc.)	33		3.0 %
4 Wald, Alpen und übrige Sachanlagen	40		2.5 %
5 Kanal- und Leitungsnetze, Gewässerverbauungen	50		2.0 %
6 Orts- und Regionalplanungen sowie übrige Planungen	10		10.0 %
7 Mobilien, Ausstattungen, Maschinen und allgemeine Motorfahrzeuge (Haustechnik)	8		12.5 %
8 Spezialfahrzeuge (Feuerwehr, Strassenreinigung)	15		6.7 %
9 Informatik- und Kommunikationssysteme	4		25.0 %
10 Immaterielle Anlagen	5		20.0 %
11 Investitionsbeiträge	--	nach Nutzungsdauer des finanzierten Objektes	
12 Anlagen im Bau	--	keine planmässigen Abschreibungen	
13 Darlehen	--	keine planmässigen Abschreibungen	
14 Beteiligungen, Grundkapitalien	--	keine planmässigen Abschreibungen	

Wenn der Restwert unter der Aktivierungsgrenze liegt, wird dieser direkt abgeschrieben. Wird eine Anschaffung getätigt, welche die geschätzte Nutzungsdauer verlängert oder einen zukünftigen Nutzen schafft, wird der entsprechende Betrag aktiviert.

Gemäss Art. 63 der regierungsrätlichen Verordnung wird das per 31.12.2015 bilanzierte Verwaltungsvermögen nicht neu bewertet. Es wird in der Regel über zehn Jahre linear abgeschrieben und ist spätestens per 31.12.2025 vollständig abgeschrieben.

Für zusätzliche Abschreibungen hat der Gemeinderat am 21. August 2018 folgende Regeln beschlossen:

- **Erhöhung des Abschreibungssatzes**

Für Tiefbauten ist eine Nutzungsdauer von 33 Jahre realistischer und darum werden diese generell jährlich mit total 3.0 % abgeschrieben.

- **Zusätzliche Abschreibung bei Gewinnverwendung**

Bei einem positiven Rechnungsabschluss werden 50 % des realisierten Gewinns für zusätzliche Abschreibungen verwendet, sofern der Bilanzüberschuss (299) einen Bestand von 5,0 Mio hat. Die restlichen 50 % werden für Vorfinanzierungen oder als Einlage in den Bilanzüberschuss eingesetzt.

*Für das Rechnungsjahr 2019 wird diese Regelung durch Beschluss des Stadtrates vom 31. März 2020 ausgesetzt.*



## **Investitionsbeiträge**

An Dritte entrichtete Investitionsbeiträge werden aktiviert, wenn die mitfinanzierte Anlage einen langfristigen Nutzen für die Öffentlichkeit erbringt und ein durchsetzbarer Rückerstattungsanspruch bei Zweckentfremdung besteht.

## **Fiskalertrag**

Die Steuererträge werden bei Rechnungsstellung verbucht (Soll-Prinzip). Die direkten Steuern eines Jahres setzen sich in der Regel aus den Vorausrechnungen für das laufende Jahr und den Differenzrechnungen der Vorjahre aufgrund von definitiven Veranlagungen zusammen.

Das Delkredere Steuern ergibt sich aus dem Durchschnitt der letzten 5 Jahre der tatsächlichen Forderungsverlusten im Verhältnis zum Steuerausstand.

Spezialsteuern werden nach dem Zuflussprinzip verbucht.

## **Rechnungsabgrenzung Personalaufwand**

Für die Abgrenzung von nichtbezogenen Ferien von den Mitarbeitern der Gemeinde Weinfelden gilt die Regelung, dass ab einem Ferienguthaben von 6 Ferientagen eine entsprechende Rückstellung der Besoldung (pro Ferientag 1/225 der Jahresbesoldung) erfolgt. Bei einem Feriensaldo von bis zu 5 Ferientagen wird erwartet, dass diese im ersten Quartal des nächsten Jahres kompensiert werden.

## **Eigenkapitalnachweis**

Die Neubewertungsreserve Finanzvermögen wurde per Rechnungsabschluss 2019 insofern angepasst, als die seinerzeitige Aufwertung von Fr. 4'999'999.-- der Aktien der Technischen Betriebe Weinfelden AG neu unter der Bilanzkontogruppe „2961 Marktreserve auf Aktien“ mit dem Konto „Kursschwankungsreserve TBW Weinfelden AG“ ausgewiesen wird. Da die Stadt Weinfelden alleinige Aktionärin ist und damit das volle Risiko trägt, macht es durchaus Sinn, dass der seinerzeitige Buchgewinn künftig als Kursschwankungsreserve in der Bilanz geführt wird.

## **Vorjahresvergleich**

Der Abschluss erfolgt zum vierten Mal nach dem neuen Harmonisierten Rechnungsmodell HRM2. Ein direkter Vergleich sämtlicher Konten der Erfolgsrechnung mit der Rechnung 2018 ist möglich. Entscheidend und aussagekräftig sind die Erfolgsrechnung und die Kennzahlen, welche die finanzielle Situation der Gemeinde Weinfelden in konzentrierter Form wiedergeben.

## **Kommentierungsgrundsätze**

Die Kommentierung der Jahresrechnung umfasst nur wesentliche Informationen und erfolgt situativ.

## **Gültigkeit**

Diese Grundlagen und Grundsätze sind ab Rechnungsjahr 2016, beginnend ab 1. Januar 2016 gültig. Sie wurden an der Sitzung vom 24. Januar 2017 und ergänzend am 21. August 2018 vom Gemeinderat Weinfelden verabschiedet.

# BEMERKUNGEN ZUR JAHRESRECHNUNG 2019

## *Erfolgsrechnung*

### **0 Allgemeine Verwaltung**

- 0110.3000.00 Anpassung der Entschädigungsregelung für die Mitglieder des Stadtparlaments ab 1. Juni 2019 (GP 23.05.19)
- 0110.3000.01 Zusätzlich Sitzungsgelder Einbürgerungskommission
- 0221.3010.00 Neue Organisation infolge Pensionierung des Gemeindeweibels per 30.  
0221.4910.00 April 2019 ⇒ Kostenstelle 1404 Marktwesen (1620.4910.00 Fr. 5'000);  
Kostenstelle 7300 Abfallwirtschaft (6150.4910.00 Fr. 16'000.--); Kosten-  
stelle 7301 Kompostieranlage (0222.4910.00 Fr. 9'000.--)
- 0221.3130.40 Neben der Entwicklung und Umsetzung der Corporate Identity der Stadt Weinfelden wurden diesem Konto auch der Stadtapéro (rund Fr. 6'000), die Infozeitung zur Stadtwerdung (rund Fr. 6'000) und Folgeneuerungen wie die Neuerstellung des Flyers verschiedene Dienste (rund Fr. 2'000) belastet.
- 0221.4240.03 Der Mobility Standort beim Rathaus wurde per Ende 2018 aufgelöst.
- 0222.4210.01 Die Bautätigkeit und damit auch der Gebührenertrag blieben unter den Erwartungen.
- 0223.3010.00 Ueberzeitauszahlung ⇒ Konto 0223.3133.01; Abgrenzung von nichtbezogenen Ferien
- 0223.3133.01 Erneuerung Outsourcing Abraxas 2019 – 2022; aufgrund der erbrachten Eigenleistungen des Leiters Informatik fielen die Umstellungskosten deutlich günstiger aus.
- 0223.3320.00 Erste Abschreibungskosten Software Geschäftsverwaltung
- 0291.3144.00 Ordentlicher Unterhalt, diverse Service- und Wartungsverträge; Sanierung der Radiatoren und Installation Vakuumentgaser von Fr. 57'055.05 (SR 25.06.19), im Budget sind lediglich Fr. 45'000.-- enthalten
- 0292.3144.00 Ordentlicher Unterhalt, diverse Service- und Wartungsverträge; Reparatur der Gaube und Traufe an der Frauenfelderstrasse 10 von Fr. 20'288.60 (GR 19.03.19), dieser Posten ist im Budget nicht enthalten

## 1 Öffentliche Ordnung und Sicherheit

- 1110.3110.00 Zusätzliche Anschaffung einer Geschwindigkeitsanzeige Viasis mini
- 1404.4240.01 Rückgang der Marktfahrer; aufgrund von starken Sturmböen musste der Adventsmarkt-Sonntag im Dezember 2018 abgesagt werden, die bezahlten Marktgebühren wurden im 2019 angerechnet
- 1405.4240.02 Im 2019 sind der Stadt keine entsprechenden Gebühren vergütet worden.
- 1408.3010.00 Durch verschiedene Personalwechsel wurden einzelne Mandate noch durch externe Fachleute bis zur Uebergabe weitergeführt ⇒ Konto 1408.3132.10
- 1408.3300.60 Restabschreibung des Geschäftsautos der Regionalen Berufsbeistandschaft Weinfelden
- 1500.3010.09 Ausserordentliche Rückerstattung von Unfalltaggeldern
- 1500.3090.00 Zusätzlich ab 2019 neuer Auftrag der Feuerwehr Weinfelden als Eisenbahnstützpunkt ⇒ Konto 1500.4260.63
- 1500.3134.20 Neue Police mit deutlich günstigeren Konditionen
- 1500.3151.01 Diverse Geräteprüfungen; etliche Reparaturen an Kleingeräten
- 1500.3151.11 Aufwendungen für Thurgauer Chemiewehrstützpunkt in Weinfelden; Revision Chemie-Wechseladefahrzeug CWF von Fr. 27'315.70; 30 Prozent Anzahlung Wechseladefahrzeug (WELAB) von Fr. 64'036.25 (Budget Fr. 250'000.--); Vollschutzanzüge sind noch nicht ausgeliefert worden (Budget Fr. 45'000.--) ⇒ Konto 1500.4631.01
- 1500.3151.13 Ordentlicher Unterhalt; 3-Jahres-Wartung Hydraulikgeräte von Fr. 8'490.--; Ersatzbeschaffung Mini-Schneidgerät von Fr. 3'570.25 ⇒ Konto 1500.4260.62
- 1500.3510.00 Einlage in das Ausgleichskonto „Feuerwehr allgemein“ der Spezialfinanzierung (Konto 2900.70)
- 1620.3010.00 Die Mehrarbeit wurde infolge eines unfallbedingten Ausfalls eines Mitarbeiters ausbezahlt; Abgrenzung von nichtbezogenen Ferien
- 1620.3010.09 Ausserordentliche Rückerstattung von Unfalltaggeldern; Erwerbsausfallentschädigung der EO
- 1620.3144.02 Die Planung der Umsetzung der Brandschutzmassnahmen (Budget Fr. 10'000.--) wurde auf 2020 verschoben; die Belegung der Anlage hat allgemein abgenommen, deshalb ist der Unterhalt auch geringer (Budget Fr. 11'000.--)

- 1620.3144.03 Die Behebung von diversen anlagetechnischen Mängel gemäss periodischer Anlagekontrolle des Kantons. Die Aufwendungen werden im Prinzip durch Rückerstattung von Ersatzbeträgen Konto 1620.4707.01 und Bundesbeiträgen an Sachaufwendungen Konto 1620.4630.03 kostenneutral gehalten.
- 1620.3144.06 Aufwendungen für Schutzraumprüfung durch Ingenieurbüro von Fr. 3'461.55 ⇒ Rückvergütung durch Kanton Konto 1620.4631.00
- 1620.3707.01 Die Fakturierung der Ersatzbeiträge für Schutzräume und die Weiterleitung an den Kanton werden neu über die Erfolgsrechnung verbucht ⇒ Konto 1500.4707.01
- 1627.3010.00 Zum Zeitpunkt der Budgetierung des Jahres 2019 fehlten die Erfahrungswerte des neu gebildeten Führungsstabs per 1. Januar 2018. Bei  
1627.3010.01 der Budgetierung hat man folglich die gleichen Zahlen wie im Budget 2018 übernommen.

### 3 Kultur, Sport und Freizeit

- 3120.3637.00 Diverse Beiträge an denkmalpflegerische Massnahmen: Dachsanierung Liegenschaft Frauenfelderstrasse 48 (GR 15.01.19); Restaurierung Innenausstattung Liegenschaft Ottenbergstrasse 2 Weerswilen (SR 11.06.19); Aeussere Malerarbeiten Liegenschaft Bachtobelstrasse 25 (SR 11.06.19); Fassadensanierung und Ausbau Scheune zu Wohnzwecken Bachtobelstrasse 76 (SR 13.08.19); Restaurierung historische Stube Liegenschaft Magdenastrasse 3 (SR 13.08.19); Fassadensanierung Süd und West Bachtobelstrasse 76a (SR 10.09.19); Ersatz Betontreppe durch Sandsteintreppe Gäsliweg 24 (SR 01.11.19); Fassadensanierung Frauenfelderstrasse 14 (SR 17.12.19)
- 3229.3500.00 Einlage in das Ausgleichskonto „Theaterhaus Thurgau“ der Spezialfinanzierung (Konto 2090.01)
- 3290.3010.00 Entschädigung für die Administration der 4. Wein- und Gourmetwanderung am Ottenberg; Abgrenzung von nichtbezogenen Ferien
- 3290.3102.00 Beschriftung und Auswechslung der Ortseingangstafeln; Veranstaltungskalender im Weinfelder Anzeiger; Druck Broschüren „Kultur und Freizeit der Stadt Weinfelden“; Jahresabo Media Services der Guidle AG (1 mal erfasst – überall präsent / Fr. 1.-- pro Einwohner)
- 3290.3636.00 Diverse Beiträge; Leistungsvereinbarung mit der Kino Weinfelden AG vom 1. Januar 2019 bis 31. Dezember 2023 von Fr. 10'000.-- (GR 07.05.19)
- 3290.3636.01 Diverse Beiträge; Beitrag von Fr. 20'000.-- an die Stiftung St. Franziskus Weinfelden für den Umbau und die Erweiterung der Liegenschaft Freiestrasse 10 in Weinfelden (GR 12.02.19)

- 3290.3910.00 Mehraufwendungen durch das Strassenbauamt für den Auf- und Abbau bei verschiedenen Anlässen ⇒ Konto 6150.4910.00
- 3291.4240.01 Weniger Anlässe im 2019
- 3410.3131.00 Schlusskosten Ingenieurhonorar
- 3411.3010.00 Wechsel Bäderleitung; infolge des sehr schönen Badesommers Mehr-einsatz der teilbeschäftigten Mitarbeiter (Kassenpersonal, Badeaufsich-ten)
- 3411.3111.00 Diverse Kleingeräte; Anschaffung EC-Terminal für die gemeinsame Nut-zung Freibad und Eishalle, Kosten je Fr. 1'161.55 (Konto 3413.3111.00); der alte Poollift konnte nicht mehr repariert werden, da keine Ersatzteile mehr verfügbar sind, Ersatzbeschaffung Poollift Del-phin von Fr. 10'763.55, beide Posten sind im Budget nicht enthalten
- 3411.3130.01 Einmalige Telefon-Umstellungskosten auf ALL-IP von Fr. 1'059.30
- 3411.3144.00 Ordentlicher Unterhalt; diverse grössere nicht budgetierte Service- und Reparaturarbeiten an der Chlorgasanlage, Filtertechnik und Wärme-pumpen; Beschattung Kleinkinderbad von Fr. 17'919.45
- 3411.3300.40 Restabschreibung der Folien-Auskleidung 50m-Sportbecken im 2018
- 3412.3099.00 Supervision und Teamworkshop
- 3412.3134.00 Die Sachversicherung läuft neu nur noch über das Versicherungsportfo-lio des Kantons Thurgau als Eigentümerin.
- 3412.3144.00 Ordentlicher Unterhalt; Reparatur-Service-Arbeiten an der Wasserauf-bereitungs-, Lüftungs- und Notlichtanlage; Ersatzbeschaffung von 8 LED-Unterwasserscheinwerfer von Fr. 6'310.35; Rohrreinigungen von Fr. 6'426.45; Nachrüstung Alarmierungsweiterleitung von Fr. 4'234.10; Mängelbehebung an den elektrischen Anlagen von Fr. 8'261.20; Sanie-rung der sanitären Installationen im Duschbereich des Hallenbads 1. Etappe von Fr. 18'467.70 (SR 09.07./17.12.19); alle Positionen sind im Budget nicht enthalten
- 3413.3111.00 Diverse Kleingeräte von Fr. 2'574.--; Ersatz Ablufttrockner von Fr. 3'519.65; Jahresgebühr Online-Reservationssystem Indico von Fr. 2'369.40; Anschaffung EC-Terminal für die gemeinsame Nutzung Eis-halle und Freibad, Kosten je Fr. 1'161.55 (Konto 3411.3111.00)
- 3413.3120.00 Rund 6 Wochen länger Eis, da die Schweizer Eishockey Nationalmann-schaft die WM-Vorbereitung in der Eishalle Güttingersreuti absolviert; zusätzliche Kosten für ein Energiespar-Contracting von Fr. 9'402.20

- 3413.3144.00 Ordentlicher Unterhalt; diverse Service- und Wartungsverträge; grössere Reparatur-Service-Arbeiten an der Kälteanlage von Fr. 21'808.10; aus Sicherheitsgründen neuer Notausgang Ost von Fr. 12'173.10, Schreinerarbeiten Schrankfront Eingang West von Fr. 3'517.85, beide Posten sind im Budget nicht enthalten
- 3413.3300.40 Umbau und Sanierung Eishalle von Fr. 80'000.--, Ersatz der west- und ostseitigen Sitzplatz-Tribünen von Fr. 25'900.--, Ersatz Eisfeldbeleuchtung (LED) von Fr. 12'200.-- und Ersatz Banden von Fr. 23'200.--
- 3413.4250.01 Der Stadtrat fasst den Grundsatzentscheid, dass bis auf weiteres auf die Erhebung von Gebühren bzw. die Abgabe eines Teils der Werbeeinnahmen, welche die Vereine und Nutzer der Anlagen und Infrastrukturen der Stadt durch die Anbringung von Werbebanner und ähnlichem auf den Anlagen erzielen, verzichtet wird (SR 20.08.19).
- 3414.3111.00 Die Gastrobestuhlung/-Tische wurden zum Preis von Fr. 41'521.65 von der HCT Catering und Event GmbH übernommen (GR 21.05.19); Ersatzbeschaffung Kühlschrank von Fr. 1'850.--
- 3415.3144.00 Ordentlicher Unterhalt; diverse Service- und Wartungsverträge; Reparatur Hallenbaden von Fr. 3'966.75; Reinigung Tartanbahn von Fr. 7'022.05; Aufhängevorrichtung für die Bandenwerbung um das Fussballfeld Platz 1 von netto Fr. 20'808.60 (Bruttokosten Fr. 40'808.60 abzüglich Beitrag FC Weinfelden-Bürglen von Fr. 20'000.-- / SR 20.06.19); automatisches Bewässerungssystem Platz 1 von Fr. 38'830.45 (GR 22.01.19); die Nachgranulierung des Kunstrasenplatzes war nicht notwendig (im Budget Fr. 20'000 enthalten)
- 3415.3199.00 Beitrag an den Betriebsunterhalt des öffentlichen Pumptracks von Fr. 6'000.-- (GR 26.03.19)
- 3421.3101.05 Die Rabatten an der Breitestrasse, Wehrstrasse und Bürglenstrasse wurden durch die Mitarbeiter der Gärtnerei bepflanzt. Das sind Mehrkosten (Material und Pflanzen) von rund Fr. 25'000.--, welche nicht im Budget enthalten sind
- 3421.3111.00 Diverse Kleingeräte; Ersatz Piaggio (Fr. 60'000.-- / Jahrgang 2008 / Uebertrag auf 2020)
- 3421.3130.01 Einmalige Telefon-Umstellungskosten auf ALL-IP von Fr. 2'514.25
- 3421.3140.02 Ordentlicher Unterhalt; Bau der Photovoltaikanlage wurde durch die Technischen Betriebe Weinfelden AG realisiert (im Budget Fr. 80'000.— enthalten)
- 3421.3159.00 Sanierung und Ersatz Spielgeräte Spielplatz Wilerstrasse (Fr. 20'318.70) und Nollenstrasse (Fr. 87'511.15 / SR 25.06.19), zwei Generationen-Spielgeräte von Fr. 17'923.-- werden durch eine Schenkung des Gemeinnützigen Frauenvereins Weinfelden finanziert; Stadtanteil Sanierung Spielplatz Schwärze von Fr. 40'000.-- (Uebertrag auf 2020)

- 3421.3910.00 Mehraufwendungen durch den Werkhof für den Unterhalt der öffentlichen Anlagen, Ruhebänke etc. ⇒ Konto 6150.4910.00
- 3421.4479.00 Einmalige Abgeltung für Personaldienstbarkeitsvertrag durch TBW AG (GR 02.04.19)
- 3425.3300.60 Restabschreibung Infrastruktur

#### **4 Gesundheit**

- 4120.3631.00 Gemäss Art. 19 des Gesetzes über die Krankenversicherung werden die Kosten der Restfinanzierung in Pflegeheimen je hälftig von Kanton und Gemeinden übernommen. Der Beitrag pro Einwohner beträgt gemäss Abrechnung neu Fr. 81.86.
- 4210.3636.02 Die Budgetzahl von 2018 wurde auch für 2019 unkritisch übernommen. Dadurch wurden die Spitex-Leistungen zu tief budgetiert.
- 4220.3144.00 Wärmelieferung von Fr. 4'242.95 durch die Bornhauser Immobilien AG, dieser Posten ist im Budget nicht enthalten
- 4220.3300.40 Abschreibungsdauer auf 20 Jahre festgesetzt

#### **5 Soziale Sicherheit**

- 5120.3631.10 An 3'570 Personen wurde ein Gesamttotal von Fr. 6'638'723.-- an IPV-Leistungen aufbezahlt. Der Gemeindeanteil beträgt 20,06 %.
- 5120.3631.11 Weniger Verlustscheinforderungen, da vermehrt bereits die Prämienausstände übernommen wurden. Dadurch können Gebühren und Verzugszinsen eingespart werden. Weil auch andere Gemeinden höhere Kosten für die Aufhebung der Prämienausstände beklagen, hat der Kanton seinen Beitrag erhöht ⇒ Konto 5120.4260.01/4631.00
- 5120.3635.10
- 5450.3636.06 Das Programm der Perspektive TG wurde auf 2020 verschoben.
- 5720 Die Netto-Sozialhilfekosten verbesserten sich leicht zum Budget um Fr. 118'200.--, sie bewegen sich aber deutlich mit Fr. 327'600.-- über dem Vorjahr
- 5720.3110.01 Neuanschaffung der Module „Berechnen – Freigeben- Zahlen“ (Fr. 20'000.-- / Uebertrag auf Budget 2020)
- 5730 Durch Zuweisung neuer Asylbewerber höhere Unterstützungskosten, gedeckt durch Globalpauschale
- 5790.3636.00 Jährlich wiederkehrender Beitrag an die Infostelle Frau+Arbeit in Weinfelden von Fr. 2'000.--

## 6 Verkehr

- 6150.3010.09 Ausserordentliche Rückerstattung von Krankentaggeldern
- 6150.3111.20 Ersatz des defekten Heisswasser-Hochdruckreinigers (Jahrgang 2000)
- 6150.3141.40 Folgende Strassenabschnitte wurden saniert: Randabschlüsse Nol-lenstrasse; Randsanierung Untere Weinbergstrasse; Anpassungsarbei-ten Trottoir Schlosshaldenstrasse; Belagsersatz Wiesenstrasse und Gäbris-/Oststrasse (GR 22.01.19)
- 6150.3141.42 Deckbeläge: 2. Etappe Im Einfang, Wehrstrasse, Ziegelhofweg, Ober-dorfstrasse, Wuhräckerstrasse, Breitestrasse, Gässliweg und Sonnen-haldenstrasse
- 6150.3141.55 Statische und visuelle Ueberprüfung der Brücken (GR 13.11.18)
- 6150.3141.71 Das Projekt konnte entgegen der Planung erst mit Verzögerung abge-schlossen werden, weshalb im 2019 noch Kosten anfielen.
- 6150.3141.80 Die Mehrkosten resultieren aus den beiden realisierten Massnahmen aus dem Konzept Langsamverkehr:
- Peter-Stamm-Weg
  - Rad-/Gehwegverbindung Schwärzeweg
- Die nötigen Kredite wurden im Bewusstsein beschlossen, dass dies zu einer Budgetüberschreitung führen würde.
- 6151.4200.00 Stornierung einer Rechnung aus dem 2017 mit einer Ersatzabgabe für 15 fehlende Parkplätze von je Fr. 3'800.--, diese wurde durch eine Rechnung für einen fehlenden Parkplatz ersetzt.
- 6151.4511.00 Entnahme aus dem Ausgleichskonto „Ersatzabgaben für Parkplatzbau-ten“ der Spezialfinanzierung (Konto 2910.00)
- 6190.3144.00 Budgetierter Heizungsersatz musste bereits im Winter 2018 vorgezogen werden, da die Heizung früher als erwartet ausgestiegen ist (GR 08.01.19 / Fr. 20'000.--).
- 6210.3300.30 Abschreibungskosten der Velonische an der Schützenstrasse
- 6220.3631.00 Der Gemeindeanteil liegt dieses Jahr mit Fr. 16'077'431.-- um Fr. 722'569.-- unter dem Voranschlag 2019 des Kantons. Dies ist begrün-det mit der Rückerstattung der PostAuto AG von zu viel geleisteten Ab-geltungen in den Jahren 2004 bis 2018, dem Ausgleich einer Rech-nungsdifferenz von Jahr 2018 und mit leicht tieferen Abgeltungen an die die Transportunternehmen. Zusätzlich leistet die Stadt Weinfelden ab dem Fahrplan 2019 einen Beitrag an die neue Linienführung der Postautolinien 932 Weinfelden – Neukirch a.d. Thur und 934 Weinfel-den – Wuppenau von Fr. 142'108.--.



## 7 Umweltschutz und Raumordnung

- 7201.3143.06 Kanalisationssanierung Gäbris-/Oststrasse (GR 22.01.19); Kanal TV-Aufnahmen und Kanalreinigungen im ganzen Gemeindegebiet
- 7201.3300.31 Abschreibungskosten von Kanalisationen nach HRM2 ⇒ Entnahme aus der Vorfinanzierung Abwasserbeseitigung/Kanalisation Konto 2930.20
- 7201.3500.00 Einlage in das Ausgleichskonto „Abwasserbeseitigung“ der Spezialfinanzierung (Konto 2900.20)
- 7300.3130.32 Rückgang der Sammelmenge bei den Vereinen, das Altpapier kann heute auch direkt an das neue regionale Annahmезentrum RAZ des Verbandes KVA Thurgau gebracht werden ⇒ Konto 7300.4250.90
- 7301.3010.00 Aufgrund eines krankheitsbedingten Ausfalls musste ein neuer Mitarbeiter auf dem Kompostplatz eingesetzt werden
- 7410.3144.00 Ordentlicher Unterhalt; Ersatzbeschaffung Alarmierung Giessendüker von Fr. 6'624.55
- 7690.3130.40 Insbesondere die hier verbuchten Kosten für die Revision des Energie-richtplans führten zum grösseren Aufwand. Nicht budgetiert war das Sponsoring der «energy tour» 2019 von Fr. 5'000.--.
- 7690.3132.00 Als Folge der neuen Leistungsvereinbarung zwischen Stadt und TBW AG fallen die Kosten für die Energieberatung geringer aus ⇒ Konto 7690.4611.00
- 7690.3500.00 Einlage in den Energiefonds bis zum Maximum von Fr. 200'000.-- gemäss Reglement (Konto 2910.10)
- 7690.4611.00 Ebenfalls aufgrund der neuen Leistungsvereinbarung gehen die Abgeltungen des Kantons für erbrachte Beratungsleistungen direkt an die TBW AG.
- 7690.4611.01 Die Kostenverteilung bei mehreren untersuchten Objekten führte zu einer unerwartet hohen Rückzahlung. Zumindest teilweise war diese aber schon 2018 erwartet worden, erfolgte damals aber noch nicht.

- 7710.3130.20 Mehr Todesfälle
- 7710.3130.22 Aufgrund der erbrachten Eigenleistungen der Mitarbeiter der Stadtgärtnerei fielen die Unterhaltskosten durch Dritte deutlich günstiger aus.
- 7900.3132.00 Die Bearbeitungsdauer von Gestaltungsplänen hat sich erheblich verlängert. Folglich entstanden grössere Verzögerungen bei der Weiterbearbeitung, was zu tieferen Kosten führte.
- 7900.3632.00 Erhöhung des ordentlichen Beitrages per 1. Januar 2019 von 50 Rappen auf 1 Franken pro Einwohner
- 7900.4260.00 Da keine Gestaltungspläne abgeschlossen wurden, konnten auch keine Beiträge der Grundeigentümer verrechnet werden.

## **8 Volkswirtschaft**

- 8120.3130.00 Juristische Abklärungen der Flurkommission
- 8140.3631.00 Bedingt durch den hohen Bestand des Pflanzenschutzfonds werden ab dem 1. Januar 2019 die Beiträge halbiert (neu Fr. 1.50 pro Einwohner)
- 8300.4100.01 Neuverpachtung der Jagdreviere 2018 - 2025
- 8400.3140.00 Folgende grössere Investitionen wurden im Rechnungsjahr 2019 für den Weinweg gemacht: Anschaffung von 5'000 Stoffrucksäcken (ohne Inhalt) von Fr. 6'619.32, Gestaltung des Rastplatzes bei der Kunstinstallation „Rebenblätter“ an der Thurbergstrasse von Fr. 15'077.30. Aufwand/Ertrag des Weinwegs soll mehrheitlich ausgeglichen sein, darum wurde eine Entnahme aus dem Konto 2055.00 „Rückstellung Weinweg Weinfeldern“ von Fr. 17'500.-- gemacht ⇒ Konto 8400.4250.10 es wurden insgesamt 2'755 Weinweg-Rucksäcke (SBB, Presse-Rucksäcke, KTF) verkauft
- 8500.3910.00 Mehraufwendungen durch das Strassenbauamt für die verschiedenen Messen ⇒ Konto 6150.4910.00

## 9 Finanzen und Steuern

- 9100 Bei einem Steuerfuss von 60 % wurde der budgetierte Steuerertrag bei den *natürlichen Personen* im laufenden Steuerjahr um Fr. 348'303 deutlich übertroffen. Auch bei den Steuern früherer Jahre war ein deutlicher Mehrertrag von Fr. 297'222 zu verzeichnen.  
Bei den *juristischen Personen* mit Sitz in Weinfelden durften wir im laufenden Steuerjahr gegenüber dem Budget einen kräftigen Mehrertrag von Fr. 524'023 verbuchen. Dafür gingen die Steuern aus früheren Jahren gegenüber dem Vorjahr um Fr. 250'887 zurück, die Budgeterwartungen wurden aber trotzdem noch um Fr. 39'465 übertroffen.  
Die Steuerkraft pro Einwohner gemäss Steuerabschluss und kantonaler Steuerstatistik beläuft sich neu auf einem sehr erfreulichen Niveau von Fr. 2'507 (Vorjahr Fr 2'299).
- 9100.3180.09 Das Delkredere Steuern ergibt sich aus dem Durchschnitt der letzten 5 Jahre der tatsächlichen Forderungsverlusten im Verhältnis zum Steuerzustand.
- 9300.4621.50 Die Parameter für den kantonalen Finanz- und Lastenausgleich neutralisieren sich für dieses Jahr.
- 9500.4601.02 Einzelne Land- und Liegenschaftsverkäufe lösten wiederum erfreulich hohe Grundstückgewinnsteuern aus.
- 9610.3401.00 Kurzfristige Darlehensaufnahme mit Negativzinsen
- 9632.3430.40 Ordentlicher Unterhalt von Fr. 4'975.20; erste Arbeiten (Kosten Fr. 3'941.65) eines Ingenieurbüros für die planerische Begleitung eines Investorenwettwerbs Bankstrasse (Kredit Fr. 40'000.-- SR 01.10.19)
- 9633.3500.00 Der Nettoertrag der Liegenschaften Frauenfelderstrasse 39/41/43 ist gemäss Schenkungsvertrag mit der Familie Schaad in eine Spezialfinanzierung einzulegen (Konto 2090.00).
- 9637.4430.01 Die Mieteinnahmen Liegenschaft Kappelerweg 31 von Fr. 15'852.-- werden ab 2018 unter dem Konto 9638.4430.01 verbucht (Liegenschaften Finanzvermögen).
- 9637.4430.03 Die Pachtzinsen Parzellen Nr. 4196, 4197, 4218 und 4228 (Wiesen Weerswilen) von Fr. 4'966.-- werden ab 2018 unter dem Konto 9638.4430.03 verbucht (Grundstücke Finanzvermögen).
- 9638.3430.40 Ordentlicher Unterhalt; Teilkosten Erneuerung der Erschliessung des Platzes für Fahrende in der Güttingersreuti von Fr. 12'185.55 (SR 22.10.19); Teilkosten für den Rückbau und Tiefbauarbeiten an der Mühlfangstrasse 30 (Baracke Centro) von Fr. 20'000.-- (SR 22.10.19); höhere Unterhaltskosten Liegenschaft Kappelerweg 31 (Leitungen spülen, Böschungsunterhalt, elektrische Mängelbehebung) von Fr. 6'151.95

Rechnung 2019		Konto	Erfolgsrechnung Funktionale Gliederung	Budget 2019		Rechnung 2018	
Aufwand	Ertrag			Aufwand	Ertrag	Aufwand	Ertrag
32'138'397.37 1'432'167.86	33'570'565.23		<b>Total Erfolgsrechnung Ertrags-/Aufwandüberschuss</b>	32'437'000	31'988'500 448'500	31'194'245.95 856'999.63	32'051'245.58
4'797'351.33	1'930'616.40 2'866'734.93	0	Allgemeine Verwaltung	4'993'400	1'928'700 3'064'700	4'646'161.82	1'865'361.43 2'780'800.39
4'903'831.93	3'525'099.42 1'378'732.51	1	Öffentliche Sicherheit	4'966'700	3'623'700 1'343'000	4'741'888.01	3'426'876.00 1'315'012.01
5'089'767.41	1'898'592.65 3'191'174.76	3	Kultur, Sport und Freizeit	4'993'400	1'935'100 3'058'300	4'763'304.91	1'921'127.32 2'842'177.59
2'160'959.65	32'120.40 2'128'839.25	4	Gesundheit	1'793'700	32'200 1'761'500	2'090'441.95	29'869.30 2'060'572.65
5'829'304.33	2'516'198.97 3'313'105.36	5	Soziale Sicherheit	5'788'400	2'184'000 3'604'400	5'771'267.50	2'557'200.51 3'214'066.99
5'492'137.23	1'126'567.89 4'365'569.34	6	Verkehr	5'484'300	1'071'300 4'413'000	4'983'946.24	1'192'359.81 3'791'586.43
2'811'157.32	1'682'891.33 1'128'265.99	7	Umweltschutz und Raumordnung	3'255'400	1'868'800 1'386'600	2'970'795.20	1'599'641.37 1'371'153.83
402'990.15	95'756.24 307'233.91	8	Volkswirtschaft	422'000	77'200 344'800	430'276.08	95'203.68 335'072.40
650'898.02 20'111'823.91	20'762'721.93	9	Finanzen und Steuern	739'700 18'527'800	19'267'500	796'164.24 18'567'441.92	19'363'606.16

Rechnung 2019		Konto	Erfolgsrechnung Funktionale Gliederung	Budget 2019		Rechnung 2018	
Aufwand	Ertrag			Aufwand	Ertrag	Aufwand	Ertrag
<b>4'797'351.33</b>	<b>1'930'616.40</b>	<b>0</b>	<b>ALLGEMEINE VERWALTUNG</b>	<b>4'993'400</b>	<b>1'928'700</b>	<b>4'646'161.82</b>	<b>1'865'361.43</b>
	<b>2'866'734.93</b>				<b>3'064'700</b>		<b>2'780'800.39</b>
<b>755'140.23</b>	<b>0.00</b>	<b>01</b>	<b>Legislative und Exekutive</b>	<b>758'900</b>	<b>0</b>	<b>708'033.85</b>	<b>0.00</b>
	<b>755'140.23</b>				<b>758'900</b>		<b>708'033.85</b>
<b>135'069.40</b>	<b>0.00</b>	<b>0110</b>	<b>Stadtparlament</b>	<b>118'000</b>	<b>0</b>	<b>116'575.45</b>	<b>0.00</b>
	<b>135'069.40</b>				<b>118'000</b>		<b>116'575.45</b>
31'199.30		3000.00 K	Tag- und Sitzungsgelder	22'000		24'070.00	
17'954.15		3000.01 K	Kommissionen	10'000		11'208.95	
637.40		3170.00	Spesenentschädigungen	1'000		500.00	
10'278.55		3170.01	Anlässe, Tagungen	10'000		5'796.50	
75'000.00		3900.00	Interne Verrechnung Dienstleistungen	75'000		75'000.00	
<b>493'390.20</b>	<b>0.00</b>	<b>0120</b>	<b>Stadtrat</b>	<b>508'400</b>	<b>0</b>	<b>482'471.65</b>	<b>0.00</b>
	<b>493'390.20</b>				<b>508'400</b>		<b>482'471.65</b>
390'093.30		3010.00	Besoldungen	404'900		385'414.10	
-14'700.00		3010.09	Rückerstattungen von Besoldungen	-15'000		-14'397.50	
35'470.60		3050.00	Beiträge AHV, IV, EO, ALV, FAK	37'500		33'209.95	
40'607.05		3052.00	Beiträge an Pensionskassen	39'000		38'743.50	
7'367.00		3053.00	Beiträge an Kranken- und Unfallversicherungen	8'000		7'801.00	
3'076.55		3090.00	Übriger Personalaufwand	2'000		1'838.50	
31'475.70		3170.00	Spesen, Delegationen	32'000		29'862.10	
<b>126'680.63</b>	<b>0.00</b>	<b>0130</b>	<b>Wahlen, Kommissionen, Diverses</b>	<b>132'500</b>	<b>0</b>	<b>108'986.75</b>	<b>0.00</b>
	<b>126'680.63</b>				<b>132'500</b>		<b>108'986.75</b>
23'327.55		3000.01	Entschädigungen Wahlbüro / Kommissionen	25'000		11'213.10	
9'420.00		3000.02	Revisionskommission	9'500		9'246.30	
1'082.40		3000.03	Finanzkommission	1'500		969.45	
180.00		3000.04	Diverse Kommissionen	3'000		488.80	
3'187.50		3102.01	Druck Budget, Rechnung	3'000		2'988.45	
43'856.33		3102.02	Botschaften, Inserate, Drucksachen	45'000		49'864.80	
3'895.00		3132.00	Revisionsmandate extern	5'000		320.00	

Rechnung 2019		Konto	Erfolgsrechnung Funktionale Gliederung	Budget 2019		Rechnung 2018	
Aufwand	Ertrag			Aufwand	Ertrag	Aufwand	Ertrag
6'576.80		3170.01	Schweiz. und Kant. Anlässe	7'000		5'070.90	
30'099.75		3170.02	Anlässe, Beratungen, Diverses	30'000		24'750.25	
3'055.30		3199.00	Übriger Betriebsaufwand	1'500		2'074.70	
2'000.00		3910.00	Interne Verrechnung Dienstleistungen	2'000		2'000.00	
<b>4'042'211</b>	<b>1'930'616</b>	<b>02</b>	<b>Allgemeine Dienste</b>	<b>4'234'500</b>	<b>1'928'700</b>	<b>3'938'127.97</b>	<b>1'865'361.43</b>
	<b>2'111'595</b>				<b>2'305'800</b>		<b>2'072'766.54</b>
<b>1'068'560.24</b>	<b>1'263'105.80</b>	<b>0210</b>	<b>Finanz- und Steuerverwaltung</b>	<b>1'119'500</b>	<b>1'180'000</b>	<b>1'056'886.49</b>	<b>1'175'374.03</b>
<b>194'545.56</b>				<b>60'500</b>		<b>118'487.54</b>	
806'203.35		3010.00	Besoldungen	827'000		780'891.50	
3'510.00		3040.00	Familienzulage	2'700		2'902.50	
65'876.95		3050.00	Beiträge AHV, IV, EO, ALV, FAK	66'600		63'183.80	
80'209.65		3052.00	Beiträge an Pensionskassen	84'000		79'082.90	
19'081.00		3053.00	Beiträge an Kranken- und Unfallversicherungen	21'000		20'064.00	
1'315.80		3090.00	Aus- und Weiterbildung	2'000		6'253.20	
1'880.00		3099.00	Übriger Personalaufwand	2'000		1'905.10	
3'190.90		3100.00	Büromaterial	3'000		2'000.00	
761.95		3102.00	Drucksachen, Publikationen	3'000		1'861.40	
1'587.70		3110.00	Anschaffung Büromöbel und -geräte	3'000		564.60	
190.00		3130.01	Beiträge Verbände	200		110.00	
16'823.48		3130.03	Gebühren Postcheck / EC	20'000		16'803.76	
29'702.25		3130.04	Betriebungskosten	37'000		38'299.45	
2'917.34		3130.05	Dienstleistungen Informatik	3'000		2'748.64	
14'453.40		3130.80	AVOR Steuerakten Vollscanning	15'000		14'382.25	
10'330.15		3134.00	Sachversicherungsprämien	15'000		10'329.90	
7'887.40		3150.00	Unterhalt Büromöbel und -geräte	10'000		8'844.50	
1'947.00		3170.00	Reisekosten und Spesen	2'000		1'521.30	
691.92		3181.00	Tatsächliche Forderungsverluste	3'000		5'137.69	

Rechnung 2019		Konto	Erfolgsrechnung		Budget 2019		Rechnung 2018	
Aufwand	Ertrag		Funktionale Gliederung	Aufwand	Ertrag	Aufwand	Ertrag	
	28'000.00	4240.02	Dienstleistung für Abwasserzweckverband		28'000		28'000.00	
	49'173.00	4240.09	Dienstleistungen für Dritte		47'000		46'996.00	
	59'040.00	4260.00	Verwaltungsentschädigung Pensionskasse		54'000		56'000.00	
	27'609.95	4260.01	Rückerstattung Betriebskosten		34'000		48'383.23	
	453'492.20	4611.00	Kanton für Steuerbezug		440'000		433'647.90	
	41'965.00	4611.01	Mitwirkung bei Steuerveranlagungen		30'000		7'704.00	
	285'503.35	4612.01	Primarschulgemeinde für Steuerbezug		260'000		260'118.15	
	191'918.40	4612.02	Sekundarschulgemeinde für Steuerbezug		170'000		174'632.80	
	37'505.60	4612.03	Evang. Kirchengemeinde für Steuerbezug		33'000		35'332.75	
	36'099.20	4612.04	Kath. Kirchengemeinde für Steuerbezug		32'000		32'973.15	
	20'799.10	4612.09	Feuerwehr für Steuerbezug		20'000		19'586.05	
	32'000.00	4910.00	Interne Verrechnung Dienstleistungen		32'000		32'000.00	
<b>717'301.79</b>	<b>136'634.35</b>	<b>0221</b>	<b>Kanzlei</b>	<b>802'900</b>	<b>181'100</b>	<b>799'258.38</b>	<b>177'940.20</b>	
	<b>580'667.44</b>				<b>621'800</b>		<b>621'318.18</b>	
409'807.65		3010.00 K	Besoldungen	455'000		492'377.50		
-1'516.20		3010.09	Rückerstattung von Besoldungen	0		0.00		
4'860.00		3040.00	Familienzulage	5'400		4'860.00		
31'545.05		3050.00	Beiträge AHV, IV, EO, ALV, FAK	37'000		37'172.80		
37'248.55		3052.00	Beiträge an Pensionskassen	43'000		45'010.50		
11'113.00		3053.00	Beiträge an Kranken- und Unfallversicherungen	14'000		14'548.00		
15'549.45		3090.00	Aus- und Weiterbildung	20'000		16'391.90		
2'982.20		3099.00	Übriger Personalaufwand	2'000		2'092.00		
11'278.20		3100.00	Büromaterial	10'000		5'785.55		
20'419.05		3102.01	Drucksachen, Zeitschriften	20'000		18'884.45		
3'229.60		3102.02	Inserate	12'000		9'328.58		
2'432.80		3110.00	Anschaffung Büromöbel und -geräte	3'000		588.05		
23'861.40		3130.01	Beiträge Verbände	24'000		23'706.40		
65'569.25		3130.02	Porti	76'000		60'470.55		
6'325.35		3130.03	Gemeindewein	8'000		3'181.80		
269.25		3130.04	Reorganisation Gemeindearchiv	0		753.90		
39'780.35		3130.40 K	Stadtauftritt / Corporate Identity	25'000		0.00		
708.65		3132.00	Honorare externe Berater, Experten	1'000		1'114.85		
17'423.40		3150.00	Unterhalt Büromöbel und -geräte	25'000		22'243.00		
1'073.00		3170.00	Reisekosten und Spesen	2'000		1'373.40		

Rechnung 2019		Konto	Erfolgsrechnung Funktionale Gliederung	Budget 2019		Rechnung 2018	
Aufwand	Ertrag			Aufwand	Ertrag	Aufwand	Ertrag
12'002.05		3170.01	Personalanlässe	12'000		4'479.00	
1'339.74		3170.02	Geschäftsfahrzeug	8'500		34'896.15	
	9'073.85	4210.00	Gebühren / Bewilligungen		10'000		8'360.20
	315.00	4210.01	Kanzleigeühren		1'000		240.00
	13'000.00	4210.02	Einbürgerungsgebühren		20'000		17'400.00
	0.00	4240.03 K	Parkplatzgebühren Mobility		600		600.00
	675.50	4250.00	Verkaufserlös, Drucksachen		1'000		3'284.00
	70.00	4250.01	Rückvergütungen Gemeindewein		500		56.00
	30'500.00	4900.00	Interne Verrechnung Sachaufwand		30'500		30'500.00
	83'000.00	4910.00 K	Interne Verrechnung Dienstleistungen		117'500		117'500.00
<b>1'097'276.36</b>	<b>256'368.25</b>	<b>0222</b>	<b>Bauverwaltung</b>	<b>1'118'600</b>	<b>288'600</b>	<b>1'052'254.80</b>	<b>230'813.65</b>
	<b>840'908.11</b>				<b>830'000</b>		<b>821'441.15</b>
18'898.80		3000.00	Tag- und Sitzungsgelder	15'000		12'330.50	
767'130.25		3010.00	Besoldungen	757'000		732'402.00	
8'100.00		3040.00	Familienzulage	8'100		8'100.00	
61'952.70		3050.00	Beiträge AHV, IV, EO, ALV, FAK	61'000		61'110.50	
81'600.85		3052.00	Beiträge an Pensionskassen	82'500		80'845.55	
21'757.00		3053.00	Beiträge an Kranken- und Unfallversicherungen	22'000		22'581.00	
3'686.60		3090.00	Aus- und Weiterbildung	5'000		1'980.00	
1'510.00		3099.00	Übriger Personalaufwand	1'000		1'260.00	
369.60		3100.00	Büromaterial	1'000		359.90	
10'111.30		3102.00	Drucksachen, Publikationen	10'000		7'539.90	
17'088.10		3110.00	Anschaffung Büromöbel und -geräte	20'000		24'418.85	
14'048.05		3110.01	Anschaffung Informatik	30'000		0.00	
6'536.55		3130.01	Kommunikationskosten	8'000		7'388.50	
5'000.00		3130.02	Porto	5'000		5'000.00	
27'881.61		3130.05	Unterhalt EDV, Informatik	27'000		28'602.95	
19'603.20		3130.09	Spezieller Aufwand Baubewilligungen	20'000		6'379.35	
0.00		3132.00	Honorare externe Berater	10'000		20'722.30	
8'476.20		3134.00	Sachversicherungsprämien	10'000		7'381.80	
5'455.15		3150.00	Unterhalt Büromöbel und -geräte	7'000		5'365.80	
1'382.00		3151.02	Unterhalt Fahrzeuge	2'000		2'271.50	
913.40		3170.00	Reisekosten und Spesen	2'000		1'214.40	
775.00		3181.00	Abschreibungen Forderungen	0		0.00	
15'000.00		3900.00	Interne Verrechnung Sachaufwand	15'000		15'000.00	



Rechnung 2019		Konto	Erfolgsrechnung Funktionale Gliederung	Budget 2019		Rechnung 2018	
Aufwand	Ertrag			Aufwand	Ertrag	Aufwand	Ertrag
	79'793.25	4210.01 K	Baubewilligungsgebühren		120'000		62'313.65
	75.00	4250.00	Verkäufe Drucksachen		100		0.00
	176'500.00	4910.00	Interne Verrechnung Dienstleistungen		168'500		168'500.00
<b>580'066.66</b>	<b>80'000.00</b>	<b>0223</b>	<b>Informatik</b>	<b>643'500</b>	<b>80'000</b>	<b>483'413.95</b>	<b>80'000.00</b>
	<b>500'066.66</b>				<b>563'500</b>		<b>403'413.95</b>
76'226.60		3010.00 K	Besoldungen	69'000		75'530.80	
1'350.00		3040.00	Familienzulage	1'400		675.00	
5'877.10		3050.00	Beiträge AHV, IV, EO, ALV, FAK	5'600		6'392.75	
8'142.00		3052.00	Beiträge an Pensionskassen	8'200		8'164.80	
2'168.00		3053.00	Beiträge an Kranken- und Unfallversicherungen	2'100		2'329.00	
0.00		3099.00	Übriger Personalaufwand	200		0.00	
31'915.90		3113.00	Unterhalt Hard-/Software	45'000		60'458.00	
3'683.80		3118.00	Anschaffungen Informatik	10'000		4'998.25	
8'428.95		3130.01	Kommunikationskosten	16'000		11'973.50	
199'263.38		3133.01 K	EDV-Outsourcing	220'000		103'419.60	
215'607.38		3133.02	Abraxas Kernapplikationen	240'000		202'543.70	
1'435.40		3134.00	Sachversicherungsprämien	1'500		1'435.40	
675.35		3150.00	Unterhalt Drucker / Fotokopierer	3'500		4'773.15	
892.80		3170.00	Reisekosten und Spesen	1'000		720.00	
24'400.00		3320.00 K	Planmassige Abschreibung Software	20'000		0.00	
	80'000.00	4900.00	Interne Verrechnung Sachaufwand		80'000		80'000.00

Rechnung 2019		Konto	Erfolgsrechnung Funktionale Gliederung	Budget 2019		Rechnung 2018	
Aufwand	Ertrag			Aufwand	Ertrag	Aufwand	Ertrag
579'006.05	194'508.00 384'498.05	029	Verwaltungsliegenschaften	550'000	199'000	546'314.35	201'233.55 345'080.80
371'815.93	167'540.00 204'275.93	0291	Rathaus	363'500	168'000	337'944.48	171'820.00 166'124.48
143'848.00		3010.00	Besoldungen	146'000		147'080.60	
11'869.40		3050.00	Beiträge AHV, IV, EO, ALV, FAK	12'000		11'813.30	
14'214.25		3052.00	Beiträge an Pensionskassen	14'400		14'166.75	
3'397.00		3053.00	Beiträge an Kranken- und Unfallversicherungen	3'600		3'779.00	
360.00		3099.00	Übriger Personalaufwand	500		360.00	
6'590.75		3101.00	Betriebs- und Verbrauchsmaterial	6'000		6'915.35	
0.00		3111.00	Anschaffungen Maschinen, Geräte	2'000		0.00	
21'249.55		3120.00	Wasser, Energie, Heizmaterial	22'000		20'715.60	
551.10		3130.00	Dienstleistungen Dritter	5'000		2'921.90	
5'003.85		3134.00	Sachversicherungsprämien	5'000		5'013.85	
97'832.03		3144.00 K	Baulicher Unterhalt	80'000		57'278.13	
50'900.00		3300.40	Ordentliche Abschreibungen	50'000		50'900.00	
16'000.00		3910.00	Interne Verrechnung Dienstleistungen	17'000		17'000.00	
	79'540.00	4470.00	Mietzinsen		80'000		83'820.00
	88'000.00	4910.00	Interne Verrechnung Dienstleistungen		88'000		88'000.00

Rechnung 2019		Konto	Erfolgsrechnung Funktionale Gliederung	Budget 2019		Rechnung 2018	
Aufwand	Ertrag			Aufwand	Ertrag	Aufwand	Ertrag
<b>204'830.17</b>	<b>16'773.00</b>	<b>0292</b>	<b>Verwaltung Frauenfelderstrasse</b>	<b>182'500</b>	<b>21'000</b>	<b>205'133.52</b>	<b>18'953.55</b>
	<b>188'057.17</b>				<b>161'500</b>		<b>186'179.97</b>
6'918.85		3101.00	Betriebs-, Verbrauchsmaterial und Handelswaren	10'000		7'146.90	
10'237.75		3101.98	Aufwand Verpflegungsautomat	15'000		13'833.65	
249.00		3111.00	Anschaffung Maschinen, Geräte	2'000		0.00	
37'976.45		3120.00	Wasser, Energie, Heizmaterial	35'000		32'024.90	
6'211.85		3134.00	Sachversicherungsprämien	6'500		6'517.50	
54'236.27		3144.00 K	Baulicher Unterhalt	25'000		56'610.57	
89'000.00		3910.00	Interne Verrechnung Dienstleistungen	89'000		89'000.00	
	9'473.00	4260.98	Ertrag Verpflegungsautomat		13'000		12'250.55
	7'300.00	4470.00	Mietzinse		8'000		6'703.00
<b>2'359.95</b>	<b>10'195.00</b>	<b>0293</b>	<b>Markthalle</b>	<b>4'000</b>	<b>10'000</b>	<b>3'236.35</b>	<b>10'460.00</b>
<b>7'835.05</b>				<b>6'000</b>		<b>7'223.65</b>	
705.15		3120.00	Wasser, Energie, Heizmaterial	1'000		762.00	
244.70		3134.00	Sachversicherungsprämien	500		244.70	
45.00		3144.00	Baulicher Unterhalt	1'000		90.00	
1'365.10		3910.00	Interne Verrechnung Dienstleistungen	1'500		2'139.65	
	10'195.00	4470.00	Mietzinse		10'000		10'460.00

Rechnung 2019		Konto	Erfolgsrechnung Funktionale Gliederung	Budget 2019		Rechnung 2018	
Aufwand	Ertrag			Aufwand	Ertrag	Aufwand	Ertrag
<b>4'903'831.93</b>	<b>3'525'099.42</b> <b>1'378'732.51</b>	<b>1</b>	<b>ÖFFENTLICHE ORDNUNG UND SICHERHEIT</b>	<b>4'966'700</b>	<b>3'623'700</b> <b>1'343'000</b>	<b>4'741'888.01</b>	<b>3'426'876.00</b> <b>1'315'012.01</b>
339'740.37	174'729.95 165'010.42	11	Öffentliche Sicherheit	331'100	183'500 147'600	289'285.85	164'777.29 124'508.56
339'740.37	174'729.95 165'010.42	1110	Sicherheits- / Ordnungsdienst	331'100	183'500 147'600	289'285.85	164'777.29 124'508.56
3'925.70		3100.00	Büromaterial	4'500		2'097.20	
4'591.40		3110.00 K	Anschaffung Büromöbel und -geräte	500		0.00	
36.55		3130.01	Kommunikationskosten	100		42.30	
40'808.95		3130.10	Bewachung eigene Gebäude	45'000		40'376.05	
106'587.10		3130.11	Öffentlicher Sicherheitsdienst	100'000		104'240.45	
93'379.05		3130.12	Ordnungsdienst	90'000		88'343.10	
35'511.95		3130.13	Beteiligung Sicherheitsdienst Bahnhof	36'000		0.00	
2'392.90		3140.00	Unterhalt Stellplatz Fahrende	3'000		1'267.90	
9'506.77		3158.00	Unterhalt , Ausrüstung, Geräte, EDV	9'000		9'918.85	
43'000.00	9'548.00	3910.00	Interne Verrechnung Dienstleistungen	43'000	10'000	43'000.00	9'860.00
	141'681.95	4240.01	Platzgelder, Gebühren		150'000		131'417.29
	13'000.00	4270.00	Bussen		13'000		13'000.00
	10'500.00	4612.00	Anteil Körperschaften Sicherheitskosten		10'500		10'500.00
		4910.00	Interne Verrechnung Dienstleistungen				

Rechnung 2019		Konto	Erfolgsrechnung Funktionale Gliederung	Budget 2019		Rechnung 2018	
Aufwand	Ertrag			Aufwand	Ertrag	Aufwand	Ertrag
2'365'553.58	1'387'355.84 978'197.74	14	Allgemeines Rechtswesen	2'288'700	1'333'400 955'300	2'310'990.45	1'399'275.75 911'714.70
560'522.20	167'002.03 393'520.17	1401	Einwohnerdienste	554'800	163'000 391'800	561'775.10	169'855.65 391'919.45
297'167.45		3010.00	Besoldungen	304'000		300'375.90	
0.00		3010.09	Rückerstattungen von Besoldungen	0		-2'486.20	
4'050.00		3040.00	Familienzulage	5'000		4'860.00	
24'432.30		3050.00	Beiträge AHV, IV, EO, ALV, FAK	24'600		24'368.65	
31'424.20		3052.00	Beiträge an Pensionskassen	32'200		31'124.45	
8'436.00		3053.00	Beiträge an Kranken- und Unfallversicherungen	9'000		9'261.00	
1'356.30		3099.00	Übriger Personalaufwand	1'000		966.00	
1'227.05		3130.09	Diverser Aufwand	0		1'147.10	
4'603.45		3150.00	Unterhalt Büromöbel und -geräte	6'000		4'423.15	
114'825.45		3601.00	ID, Fremdenpolizei	100'000		114'735.05	
73'000.00		3900.00	Interne Verrechnung Sachaufwand	73'000		73'000.00	
	141'801.83	4210.10	Gebühren Einwohnerdienste		140'000		146'875.65
	5'200.20	4210.14	Diverse Gebühren		3'000		2'980.00
	20'000.00	4910.00	Interne Verrechnung Dienstleistungen		20'000		20'000.00
562'215.81	75'948.15 486'267.66	1402	Berufsbeistandschaft Weinfelden	548'000	70'000 478'000	548'654.65	88'800.00 459'854.65
562'215.81		3632.00	Kostenanteil Regionale Berufsbeistandschaft	548'000		548'654.65	88'800.00
	75'948.15	4210.00	Gebühren für Amtshandlungen		70'000		
31'066.95	4'490.00 26'576.95	1403	Mietschlichtung	33'500	6'000 27'500	14'719.95	3'922.40 10'797.55
15'917.00		3000.01	Schlichtungsbehörde Mietwesen	17'000		1'071.55	
1'151.20		3050.00	Beiträge AHV, IV, EO, ALV, FAK	2'000		-370.35	
998.75		3170.00	Reisekosten und Spesen	1'500		1'018.75	
13'000.00		3910.00	Interne Verrechnung Dienstleistungen	13'000		13'000.00	
	4'490.00	4612.00	Dienstleistungen Mietschlichtungsstelle		6'000		3'922.40

Rechnung 2019		Konto	Erfolgsrechnung Funktionale Gliederung	Budget 2019		Rechnung 2018	
Aufwand	Ertrag			Aufwand	Ertrag	Aufwand	Ertrag
79'801.56	32'333.00 47'468.56	1404	<b>Marktwesen</b>	84'000	45'000 39'000	75'311.00	36'874.00 38'437.00
325.80		3000.02	Tag- und Sitzungsgelder	500		0.00	
13'666.86		3102.00	Drucksachen, Publikationen	12'000		10'828.90	
16'180.50		3120.00	Wasser, Energie	16'000		15'879.70	
0.00		3151.00	Unterhalt Maschinen, Geräte	5'000		177.50	
1'003.50		3170.00	Reisekosten und Spesen	500		518.50	
48'624.90		3910.00	Interne Verrechnung Dienstleistungen	50'000		47'906.40	
	32'333.00	4240.01 K	Marktgebühren		45'000		36'874.00
<b>24'364.40</b>	<b>0.00</b> <b>24'364.40</b>	<b>1405</b>	<b>Grundbuch, Mass und Gewicht</b>	<b>22'000</b>	<b>3'000</b> <b>19'000</b>	<b>15'127.80</b>	<b>4'421.75</b> <b>10'706.05</b>
0.00		3130.08	Plan- und Datenlieferungen	1'000		0.00	
3'853.85		3132.01	Honorare Leitungskataster	5'000		4'622.55	
2'386.30		3132.10	GIS	3'000		2'300.70	
1'564.85		3132.11	Vermessungsmutationen	2'000		876.50	
8'831.40		3132.12	Nachführung Vermessungswerk	6'000		5'697.45	
7'728.00		3132.13	Nachführung OEREB-Kataster	5'000		1'630.60	
	0.00	4240.02 K	Gebühren Datenabgabe an Dritte		3'000		4'421.75
<b>1'107'582.66</b>	<b>1'107'582.66</b> <b>0.00</b>	<b>1408</b>	<b>Regionale Berufsbeistandschaft Weinfelden</b>	<b>1'046'400</b>	<b>1'046'400</b> <b>0</b>	<b>1'095'401.95</b>	<b>1'095'401.95</b> <b>0.00</b>
576'458.00		3010.00 K	Besoldungen	626'000		671'759.70	
10'751.90		3010.01	Besoldungen privater Beistände	8'000		4'050.00	
0.00		3010.09	Rückerstattungen von Besoldungen	0		-7'894.25	
7'470.00		3040.00	Familienzulage	5'400		6'255.00	
47'396.45		3050.00	Beiträge AHV, IV, EO, ALV, FAK	51'000		53'357.30	
56'015.10		3052.00	Beiträge an Pensionskassen	64'000		66'476.20	
16'664.00		3053.00	Beiträge an Kranken- und Unfallversicherungen	18'500		20'593.00	
8'499.50		3090.00	Aus- und Weiterbildung	14'000		1'695.00	
7'017.60		3099.00	Übriger Personalaufwand	2'000		4'096.35	
1'109.50		3100.00	Büromaterial	5'000		2'315.70	
1'735.55		3110.00	Anschaffung Büromöbel und -geräte	5'000		34.90	
4'921.70		3130.01	Kommunikationskosten	3'000		2'965.25	
2'500.00		3130.02	Porti	5'500		5'440.00	
928.50		3130.81	externe Dienstleistungen, Beiträge	5'000		900.00	

Rechnung 2019		Konto	Erfolgsrechnung Funktionale Gliederung	Budget 2019		Rechnung 2018	
Aufwand	Ertrag			Aufwand	Ertrag	Aufwand	Ertrag
6'650.00		3132.00	Honorare externer Berater, Fachexperten	8'000		11'010.25	
86'728.25		3132.10	Externe Mandatsführung	0		0.00	
32'442.17		3133.00	Outsourcing / Wartung Informatik	30'000		25'451.25	
5'000.00		3134.00	Sachversicherungsprämien	5'000		4'000.00	
8'227.69		3150.00	Unterhalt Büromöbel und -geräte	6'000		6'831.20	
2'300.60		3151.02	Unterhalt Dienstfahrzeug	3'000		2'752.60	
57'506.00		3160.00	Miete Liegenschaft	58'000		57'546.00	
10'782.35		3160.01	Nebenkosten Liegenschaft	9'000		8'913.40	
969.65		3170.00	Reisekosten und Spesen	4'000		1'493.10	
2'810.00		3300.60 K	Abschreibung Infrastruktur, Auto	0		2'810.00	
138'698.15		3632.02	Gebührenablieferung Gemeinden	97'000		128'550.00	
4'000.00		3900.00	Interne Verrechnung Sachaufwand	4'000		4'000.00	
10'000.00		3910.00	Interne Verrechnung Dienstleistungen	10'000		10'000.00	
		4210.21	Gebühren Berg		10'000		6'600.00
		4210.22	Gebühren Birwinken		2'000		3'000.00
		4210.23	Gebühren Bürglen		15'000		30'150.00
		4210.24	Gebühren Weinfelden		70'000		88'800.00
		4612.00	Kostenanteil Vertragsgemeinden		949'400		966'851.95
<b>1'598'172.13</b>	<b>1'488'172.13</b>	<b>15</b>	<b>Feuerwehr</b>	<b>1'765'500</b>	<b>1'655'500</b>	<b>1'465'136.31</b>	<b>1'355'136.31</b>
	<b>110'000.00</b>				<b>110'000</b>		<b>110'000.00</b>
<b>1'488'172.13</b>	<b>1'488'172.13</b>	<b>1500</b>	<b>Feuerwehr</b>	<b>1'655'500</b>	<b>1'655'500</b>	<b>1'355'136.31</b>	<b>1'355'136.31</b>
	<b>0.00</b>			<b>0</b>			<b>0.00</b>
4'226.60		3000.00	Sitzungsgelder Feuerschutzkommission	4'500		4'226.60	
142'975.50		3010.00	Besoldungen	142'900		144'271.00	
35'400.00		3010.01	Fixa Kdo und Chargierte	35'000		33'207.00	
165'129.85		3010.02	Besoldungen Mannschaft	190'000		171'671.85	
51'845.00		3010.03	Sold Einsätze	60'000		64'812.50	
-4'373.60		3010.09 K	Rückerstattungen von Besoldungen	0		0.00	
1'620.00		3040.00	Familienzulage	4'400		3'150.00	
15'285.95		3050.00	Beiträge AHV, IV, EO, ALV, FAK	16'600		15'894.95	
14'578.10		3052.00	Beiträge an Pensionskassen	14'600		14'599.10	
4'376.40		3053.00	Beiträge an Kranken- und Unfallversicherungen	5'500		4'707.40	
103'104.45		3090.00 K	Aus- und Weiterbildungskurse, Delegationen	81'500		65'087.85	
7'401.85		3099.00	Arztuntersuchungen, Diverses	7'500		5'911.20	
12'820.50		3100.00	Büromaterial, Drucksachen	9'300		9'921.60	

Rechnung 2019		Konto	Erfolgsrechnung Funktionale Gliederung	Budget 2019		Rechnung 2018	
Aufwand	Ertrag			Aufwand	Ertrag	Aufwand	Ertrag
5'463.32		3101.00	Betriebs-, Unterhalt- und Verbrauchsmaterial	5'000		8'571.33	
6'349.75		3101.01	Uebungsmaterial	10'000		6'631.40	
7'275.96		3101.02	Treibstoffe	10'000		7'249.25	
15'885.45		3111.20	Anschaffung Maschinen und Geräte	17'700		101'699.63	
56'086.75		3112.00	Anschaffung Ausrüstung	61'400		56'453.55	
21'683.85		3120.00	Wasser, Energie, Heizmaterial	22'000		19'765.85	
23'258.00		3130.01	Kommunikationskosten	25'000		20'410.55	
4'000.00		3130.02	Porti	4'000		4'000.00	
11'383.67		3130.05	Unterhalt EDV, Informatik	18'700		13'949.95	
3'643.45		3130.06	Mitglieder- und Verbandsbeiträge	4'000		3'684.00	
24'572.60		3130.13	Feuerwehranlässe, Jahresrapporte	21'000		29'312.75	
16'155.00		3130.81	TBW AG, Pikettendienst	16'700		16'155.00	
2'565.35		3130.82	Aufwand bei Schadenfällen	5'000		12'709.85	
20'799.10		3130.90	Bezugsprovision Feuerwehersatzabgabe	20'000		19'586.05	
2'190.00		3134.00	Sachversicherungsprämien	2'000		2'000.00	
21'894.60		3134.20 K	Fahrzeugversicherungsprämien	32'000		28'562.70	
5'299.65		3134.30	Gebäudeversicherungsprämien	7'000		5'477.75	
16'866.65		3143.02	Unterhalt Hydranten	20'000		17'306.05	
24'859.93		3144.00	Baulicher Unterhalt	23'000		23'580.60	
35'348.72		3151.01 K	Unterhalt Maschinen, Geräte	23'700		26'820.37	
39'731.87		3151.02	Unterhalt Fahrzeuge	64'300		23'351.26	
3'327.35		3151.10	Unterhalt Ausrüstung	13'000		7'324.04	
124'970.24		3151.11 K	Chemiewehrstützpunkt Weinfeld	365'000		85'638.87	
1'706.45		3151.12	Sanitätszug	1'300		1'131.95	
14'561.20		3151.13 K	Strassenrettung	7'700		6'180.49	
142.80		3151.14	Eisenbahnstützpunkt	0		0.00	
6'784.40		3161.00	Benützungskosten Fremdanlagen	15'000		0.00	
15'079.25		3170.00	Reisekosten und Spesen	13'500		14'295.50	
0.00		3181.10	Abschreibungen Forderungen	0		4'256.00	
191'400.00		3300.41	Ordentliche Abschreibung Liegenschaften innerhalb Spezialfinanzierung	190'000		191'500.00	
180'496.17		3510.00 K	Einlagen in Spezialfinanzierungen EK	35'700		30'070.52	
5'000.00		3900.00	Interne Verrechnung Sachaufwand	5'000		5'000.00	
25'000.00		3910.00	Interne Verrechnung Dienstleistungen	25'000		25'000.00	
	1'039'955.48	4200.00	Feuerwehrliegersatzabgaben		1'000'000		979'301.61
	16'117.60	4260.22	Kostenanteil Dritter		10'000		13'868.60
	46'019.05	4260.60	Rückerstattungen Dritter		45'000		40'938.65



Rechnung 2019		Konto	Erfolgsrechnung Funktionale Gliederung	Budget 2019		Rechnung 2018	
Aufwand	Ertrag			Aufwand	Ertrag	Aufwand	Ertrag
	7'315.50	4260.61	Rückerstattungen Sanitätszug		9'000		9'292.70
	28'100.65	4260.62	Rückerstattungen Strassenrettung		30'000		28'100.65
	16'400.00	4260.63	Rückerstattungen Eisenbahnstützpunkt		0		0.00
	1'580.00	4470.00	Sicherheitszentrum, Vermietung		5'000		3'680.00
	240'362.20	4631.01	Rückerstattung Chemiewehrstützpunkt		478'000		155'230.15
	0.00	4631.02	Rückerstattung Chemiewehr Depot		0		18'000.00
	63'381.00	4631.10	Gebäudeversicherung, Pauschalvergütungen		63'000		63'139.00
	28'940.65	4631.11	Gebäudeversicherung, Subventionen		15'500		43'584.95
<b>110'000.00</b>	<b>0.00</b>	<b>1501</b>	<b>Sicherheitszentrum (steuerfinanziert)</b>	<b>110'000</b>	<b>0</b>	<b>110'000</b>	<b>0</b>
					<b>110'000</b>		<b>110'000.00</b>
		3300.40	Ordentliche Abschreibung ausserhalb Spezialfinanzierung	110'000		110'000.00	
<b>600'365.85</b>	<b>474'841.50</b>	<b>16</b>	<b>Militär, Zivilschutz, Sicherheit</b>	<b>581'400</b>	<b>451'300</b>	<b>676'475.40</b>	<b>507'686.65</b>
	<b>125'524.35</b>				<b>130'100</b>		<b>168'788.75</b>
<b>335'393.40</b>	<b>209'869.05</b>	<b>1620</b>	<b>Amt für Sicherheit</b>	<b>295'800</b>	<b>165'700</b>	<b>409'465.95</b>	<b>240'677.20</b>
	<b>125'524.35</b>				<b>130'100</b>		<b>168'788.75</b>
4'658.05		3000.02	Sitzungsgelder Zivilschutzkommission	4'000		4'163.70	
158'908.75		3010.00 K	Besoldungen	145'300		150'250.00	
-9'079.35		3010.09 K	Rückerstattungen von Besoldungen	-2'500		-2'651.70	
540.00		3040.00	Familienzulage	0		810.00	
11'583.05		3050.00	Beiträge AHV, IV, EO, ALV, FAK	12'000		12'110.15	
15'344.30		3052.00	Beiträge an Pensionskassen	13'800		14'793.65	
4'246.00		3053.00	Beiträge an Kranken- und Unfallversicherungen	4'000		4'551.00	
0.00		3090.00	Aus- und Weiterbildung	2'000		0.00	
610.00		3099.00	Übriger Personalaufwand	300		350.00	
227.55		3100.00	Büromaterial	200		118.10	
501.65		3111.00	Anschaffungen Maschinen, Geräte	1'000		1'824.20	
3'183.15		3130.01	Kommunikationskosten	3'500		3'224.20	
1'500.00		3130.02	Porti	1'000		1'500.00	
1'785.30		3134.00	Sachversicherungsprämien	2'000		1'909.10	
2'157.10		3144.01	Unterhalt Sammelraum GGZ	5'000		3'479.25	
4'529.60		3144.02 K	Unterhalt BS-Anlage Güttingersreuti	21'000		9'638.25	
29'663.70		3144.03 K	Unterhalt Notspital	7'000		27'243.15	

Rechnung 2019		Konto	Erfolgsrechnung		Budget 2019		Rechnung 2018	
Aufwand	Ertrag		Funktionale Gliederung	Aufwand	Ertrag	Aufwand	Ertrag	
517.20		3144.04	Unterhalt Sanitätsposten Pfarreizentrum	1'000		567.40		
2'081.90		3144.05	Unterhalt BSA Sargenfeld	2'000		1'426.10		
6'742.30		3144.06 K	Unterhalt Diverse Sammelschutzräume	2'000		60'414.75		
152.65		3144.10	Unterhalt Schiessanlage	500		50'158.35		
2'646.65		3150.00	Unterhalt Büromöbel und -geräte	6'000		4'487.00		
0.00		3151.00	Unterhalt Maschinen, Geräte, Fahrzeuge	1'000		0.00		
87.00		3170.00	Reisekosten und Spesen	1'000		0.00		
55'906.85		3612.00	Verbandsbeiträge ZSO Bezirk, Diverse	60'200		56'599.30		
34'400.00		3707.01 K	Ersatzbeiträge Schutzraum an Kanton	0		0.00		
2'500.00		3900.00	Interne Verrechnung Sachaufwand	2'500		2'500.00		
0.00		4240.09	Dienstleistungen für Dritte		0		0.00	
	32'000.00	4260.00	Rückerstattung ZSO Bezirk		32'000		32'000.00	
	330.00	4610.00	Rückerstattungen Einquartierungen		200		35.00	
	15'000.00	4630.01	Rückerstattung Sammelschutzraum GGZ		15'000		15'000.00	
	7'020.50	4630.02	Rückerstattung BS-Anlage Güttingersreuti		15'000		12'616.40	
	4'650.00	4630.03	Rückerstattung Notspital		4'500		19'341.60	
	22'468.55	4631.00	Rückerstattung aus Ersatzbeiträgen		10'000		72'684.20	
	34'400.00	4707.01	Ersatzbeiträge Schutzraum an Kanton		0		0.00	
	1'000.00	4900.00	Interne Verrechnung Sachaufwand		1'000		1'000.00	
	93'000.00	4910.00	Interne Verrechnung Dienstleistungen		88'000		88'000.00	

Rechnung 2019		Konto	Erfolgsrechnung Funktionale Gliederung	Budget 2019		Rechnung 2018	
Aufwand	Ertrag			Aufwand	Ertrag	Aufwand	Ertrag
241'241.50	241'241.50	1626	Zivilschutz ZSO Bezirk Weinfelden	262'900	262'900	247'459.70	247'459.70
	0.00			0	0		0.00
3'302.55		3000.01	Zivilschutzkommission	5'000		3'136.15	
105'245.40		3010.00	Besoldung Berufspersonal	105'600		104'638.30	
17'000.00		3010.01	Besoldung Milizkader	28'500		16'500.00	
-2'450.00		3010.09	Rückerstattungen von Besoldungen	-2'500		-2'951.40	
7'353.75		3010.80	Sold für AdZS	8'700		6'874.40	
8'922.95		3050.00	Beiträge AHV, IV, EO, ALV, FAK	8'700		8'678.80	
11'700.80		3052.00	Beiträge an Pensionskassen	10'600		11'308.70	
3'407.00		3053.00	Beiträge an Kranken- und Unfallversicherungen	2'900		3'644.00	
701.95		3090.00	Aus- und Weiterbildung	3'000		966.40	
8'000.00		3100.00	Büromaterial, Drucksachen	8'000		8'000.00	
5'497.90		3111.00	Anschaffung Maschinen, Geräte	5'000		4'435.85	
17'068.65		3120.80	Verpflegung Dienstmitgl.	17'000		19'363.70	
6'000.00		3130.00	Porti, Telefon	6'000		6'000.00	
2'000.00		3134.00	Sachversicherungsprämien	2'000		2'000.00	
4'985.15		3151.01	Unterhalt Ausrüstung, Maschinen, Geräte	5'000		3'076.90	
10'596.90		3151.02	Unterhalt Fahrzeuge	10'000		6'879.30	
24'402.50		3161.00	Büroinfrastruktur, Informatik	24'400		23'000.00	
0.00		3169.80	Miete und Benützungskosten Räume	5'000		0.00	
2'506.00		3170.00	Reisekosten und Spesen	5'000		2'743.45	
5'000.00		3612.00	Verwaltungskostenanteil an Weinfelden	5'000		5'000.00	
		0.00	Aufwand Ausbau ZSO Bezirk Weinfelden	0		14'165.15	
		241'241.50	Rückerstattungen Vertragsgemeinden		262'900		247'459.70

Rechnung 2019		Konto	Erfolgsrechnung		Budget 2019		Rechnung 2018	
Aufwand	Ertrag		Funktionale Gliederung	Aufwand	Ertrag	Aufwand	Ertrag	
23'730.95	23'730.95	1627	<b>Regionaler Führungsstab</b>	22'700	22'700	19'549.75	19'549.75	
8'654.30	0.00	3010.00 K	Besoldungen Kommando, Chargierte	5'500	0	10'651.40	0.00	
7'261.10		3010.01 K	Besoldungen Stabsmitglieder	4'000		0.00		
561.90		3050.00	Beiträge AHV, IV, EO, ALV, FAK	200		525.60		
225.45		3100.00	Büromaterial, Drucksachen	1'000		1'277.35		
1'680.20		3111.00	Anschaffung Maschinen, Geräte	1'000		1'192.60		
0.00		3161.00	Büroinfrastruktur, Informatik	1'000		940.80		
2'348.00		3170.00	Reisekosten und Spesen	7'000		1'962.00		
1'000.00		3900.00	Interne Verrechnung Sachaufwand	1'000		1'000.00		
2'000.00		3910.00	Interne Verrechnung Dienstleistungen	2'000		2'000.00		
	23'730.95	4612.00	Rückerstattungen Vertragsgemeinden		22'700		19'549.75	

Rechnung 2019		Konto	Erfolgsrechnung Funktionale Gliederung	Budget 2019		Rechnung 2018	
Aufwand	Ertrag			Aufwand	Ertrag	Aufwand	Ertrag
<b>5'089'767.41</b>	<b>1'898'592.65</b> <b>3'191'174.76</b>	<b>3</b>	<b>KULTUR, SPORT UND FREIZEIT</b>	<b>4'993'400</b>	<b>1'935'100</b> <b>3'058'300</b>	<b>4'763'304.91</b>	<b>1'921'127.32</b> <b>2'842'177.59</b>
68'561.00	0.00 68'561.00	31	Kulturerbe	54'000	0 54'000	15'156.40	0.00 15'156.40
3'000.00	0.00 3'000.00	3110	Museen	3'000	0 3'000	3'000.00	0.00 3'000.00
3'000.00		3111.00	Einlage in Kultur- und Museumsfonds	3'000		3'000.00	
<b>65'561.00</b>	<b>0.00</b> <b>65'561.00</b>	<b>3120</b>	<b>Denkmalpflege und Heimatschutz</b>	<b>51'000</b>	<b>0</b> <b>51'000</b>	<b>12'156.40</b>	<b>0.00</b> <b>12'156.40</b>
500.00		3636.00	Diverse Beiträge	1'000		1'034.40	
65'061.00		3637.00 K	Beitrag Restaurationen	50'000		11'122.00	
<b>956'291.29</b>	<b>318'498.95</b> <b>637'792.34</b>	<b>32</b>	<b>Übrige Kultur</b>	<b>968'700</b>	<b>360'100</b> <b>608'600</b>	<b>1'006'673.98</b>	<b>334'714.92</b> <b>671'959.06</b>
<b>130'000.00</b>	<b>0.00</b> <b>130'000.00</b>	<b>3210</b>	<b>Bibliotheken</b>	<b>130'000</b>	<b>0</b> <b>130'000</b>	<b>130'000.00</b>	<b>0.00</b> <b>130'000.00</b>
130'000.00		3635.01	Beitrag Regionalbibliothek	130'000		130'000.00	

Rechnung 2019		Konto	Erfolgsrechnung Funktionale Gliederung	Budget 2019		Rechnung 2018	
Aufwand	Ertrag			Aufwand	Ertrag	Aufwand	Ertrag
254'346.20	141'626.20	322	Konzerte und Theater	256'500	143'000	257'280.42	144'600.42
	112'720.00				113'500		112'680.00
112'720.00	0.00	3220	Konzert und Theater	113'500	0	112'680.00	0.00
	112'720.00				113'500		112'680.00
25'000.00		3636.01	Beitrag an Theaterhaus	25'000		25'000.00	
36'000.00		3636.02	Beitrag an Theater- und Konzertgesellschaft	36'000		36'000.00	
21'500.00		3636.03	Beitrag an Produktionen Theatervereine	21'500		21'500.00	
29'820.00		3636.04	Beitrag an Musikverein	30'000		29'780.00	
400.00		3636.05	Diverse Beiträge	1'000		400.00	
141'626.20	141'626.20	3229	Theaterhaus	143'000	143'000	144'600.42	144'600.42
	0.00				0		0.00
671.50		3100.00	Büromaterial, Drucksachen	1'000		682.65	
2'849.72		3111.20	Bühnentechnik	4'000		1'788.04	
20'398.60		3120.00	Wasser, Energie, Heizmaterial, Reinigung	21'000		20'129.45	
4'700.00		3130.12	Gastspiele	6'000		5'407.00	
19'288.35		3130.40	Marketing, Programme	18'000		21'157.53	
33'411.00		3131.00	Dienstleistungen, Administration	34'000		34'146.00	
5'830.55		3144.00	Baulicher Unterhalt	5'000		17'427.95	
2'046.90		3151.01	Unterhalt Maschinen, Geräte	2'000		710.80	
2'839.05		3159.00	Betriebs- und Verbrauchsmaterial	2'000		1'301.00	
11'700.00		3160.00	Baurechtszins	11'700		5'850.00	
35'000.00		3300.41	Amortisation Darlehen	35'000		35'000.00	
1'890.53		3500.00 K	Einlagen in Spezialfinanzierungen FK	2'300		0.00	
1'000.00		3910.00	Interne Verrechnung Dienstleistungen	1'000		1'000.00	
	16'439.50	4240.01	Benützungsgebühren, Vermietungen		17'000		11'405.00
	186.70	4240.02	Verkauf Getränke		1'000		530.85
	0.00	4500.00	Entnahmen aus Spezialfinanzierungen FK		0		7'664.57
	90'000.00	4631.00	Beitrag Kanton Thurgau		90'000		90'000.00
	35'000.00	4632.01	Beiträge Gemeinden		35'000		35'000.00

Rechnung 2019		Konto	Erfolgsrechnung Funktionale Gliederung	Budget 2019		Rechnung 2018	
Aufwand	Ertrag			Aufwand	Ertrag	Aufwand	Ertrag
<b>192'176.57</b>	<b>31'772.00</b>	<b>3290</b>	<b>Kulturförderung</b>	<b>162'200</b>	<b>35'100</b>	<b>174'223.76</b>	<b>34'220.00</b>
	<b>160'404.57</b>				<b>127'100</b>		<b>140'003.76</b>
4'052.75		3000.02	Kulturkommission	4'000		3'706.65	
36'971.45		3010.00 K	Besoldung Info-Stelle Kultur/Tourismus	32'000		31'830.95	
1'215.00		3040.00	Familienzulage	1'300		1'215.00	
2'772.95		3050.00	Beiträge AHV, IV, EO, ALV, FAK	2'600		2'584.30	
2'968.95		3052.00	Beiträge an Pensionskassen	3'100		2'965.10	
871.00		3053.00	Beiträge an Kranken- und Unfallversicherungen	1'000		818.00	
160.00		3099.00	Übrige Personalaufwand	200		160.00	
26'958.39		3102.00 K	Drucksachen, Publikationen	15'000		22'859.36	
1'751.25		3130.02	Porti, Telefon	2'000		1'743.25	
17'426.50		3130.10	Bundes-, Jungbürgerfeier / Anlässe	22'000		17'372.70	
5'750.50		3169.00	Miete Flügel Rathaussaal	8'000		9'669.00	
22'803.30		3632.00	Beitrag an Kulturpool Mittelthurgau	23'000		22'676.00	
1'800.00		3635.10	Ausstellungen, Diverses	2'000		320.00	
12'857.40		3636.00 K	Verschiedene Beiträge	5'000		20'306.50	
24'450.00		3636.01 K	Beiträge an Kulturvereine	10'000		6'522.75	
2'000.00		3636.02	Volkshochschule	2'000		2'000.00	
2'000.00		3636.03	Kulturverein Frohsinn	2'000		2'000.00	
6'360.00		3636.20	Vereinsbeiträge Jugendarbeit	7'000		6'720.00	
9'485.58		3637.00	Projekte Kulturkommission	15'000		11'468.50	
9'521.55		3910.00 K	Interne Verrechnung Dienstleistungen	5'000		7'285.70	
	7'625.00	4240.00	Dienstleistungen, Vermietungen		10'000		8'315.00
	402.00	4250.00	Verkäufe		100		545.00
	1'745.00	4260.00	Kostenanteil Flügel Rathaus		3'000		3'360.00
	22'000.00	4910.00	Interne Verrechnung Dienstleistungen		22'000		22'000.00
<b>379'768.52</b>	<b>145'100.75</b>	<b>3291</b>	<b>Saal Thurgauerhof</b>	<b>420'000</b>	<b>182'000</b>	<b>445'169.80</b>	<b>155'894.50</b>
	<b>234'667.77</b>				<b>238'000</b>		<b>289'275.30</b>
32'132.55		3101.00	Betriebsmaterial, Reinigung, Hauswartung	35'000		30'263.70	
0.00		3111.00	Anschaffung Maschinen, Geräte	2'000		0.00	
72'702.10		3120.00	Wasser, Energie, Heizmaterial	70'000		69'912.30	
872.37		3130.40	Marketing	1'000		0.00	
31'947.40		3131.00	Dienstleistungen, Administration	35'000		34'524.60	
2'582.50		3134.00	Sachversicherungsprämien	4'000		2'897.80	
29'737.75		3144.00	Baulicher Unterhalt	57'000		101'913.75	

Rechnung 2019		Konto	Erfolgsrechnung Funktionale Gliederung	Budget 2019		Rechnung 2018	
Aufwand	Ertrag			Aufwand	Ertrag	Aufwand	Ertrag
69'393.85		3144.10	STWEG, Kostenabrechnung	70'000		68'057.65	
0.00		3151.01	Unterhalt Maschinen, Geräte	3'000		0.00	
137'400.00		3300.40	Ordentliche Abschreibungen	140'000		134'600.00	
3'000.00		3910.00	Interne Verrechnung Dienstleistungen	3'000		3'000.00	
	128'173.20	4240.01 K	Raumvermietung Saal / Küche		160'000		140'665.25
	16'927.55	4240.02	F & B - Provisionen		22'000		15'229.25
<b>4'064'915.12</b>	<b>1'580'093.70</b>	<b>34</b>	<b>Sport und Freizeit</b>	<b>3'970'700</b>	<b>1'575'000</b>	<b>3'741'474.53</b>	<b>1'586'412.40</b>
	<b>2'484'821.42</b>				<b>2'395'700</b>		<b>2'155'062.13</b>
<b>3'220'579.86</b>	<b>1'351'110.40</b>	<b>341</b>	<b>Sport</b>	<b>3'011'400</b>	<b>1'340'000</b>	<b>3'099'082.91</b>	<b>1'360'865.30</b>
	<b>1'869'469.46</b>				<b>1'671'400</b>		<b>1'738'217.61</b>
<b>98'158.22</b>	<b>5'000.00</b>	<b>3410</b>	<b>Sport allgemein</b>	<b>95'300</b>	<b>5'000</b>	<b>109'786.40</b>	<b>5'000.00</b>
	<b>93'158.22</b>				<b>90'300</b>		<b>104'786.40</b>
4'093.40		3000.02	Sportkommission	3'000		2'918.45	
46'134.20		3010.00	Besoldungen	46'100		47'091.15	
3'751.85		3050.00	Beiträge AHV, IV, EO, ALV, FAK	3'800		3'830.05	
4'485.40		3052.00	Beiträge an Pensionskassen	4'500		4'495.40	
1'306.00		3053.00	Beiträge an Kranken- und Unfallversicherungen	1'400		148.00	
160.00		3090.00	Aus- und Weiterbildungen	2'000		0.00	
310.00		3099.00	Übriger Personalaufwand	500		160.00	
1'024.30		3100.00	Büromaterial, Drucksachen	1'000		1'561.25	
0.00		3110.00	Anschaffung Geräte, Einrichtungen	1'000		0.00	
0.00		3130.12	Eigene Anlässe	2'000		500.00	
500.00		3130.40	Marketing	2'000		0.00	
7'367.40		3131.00 K	Sportanlagenkonzept Güttingersreuti	0		14'033.35	
3'959.07		3133.00	Unterhalt Informatik	4'000		13'817.95	
0.00		3143.00	Unterhalt Vita Parcours	1'000		0.00	
1'281.60		3144.00	Büro Güttingersreuti, Unterhalt	1'000		1'118.10	



Rechnung 2019		Konto	Erfolgsrechnung Funktionale Gliederung	Budget 2019		Rechnung 2018	
Aufwand	Ertrag			Aufwand	Ertrag	Aufwand	Ertrag
6'145.00		3636.08	Beiträge an Sportvereine	5'000		2'672.70	
12'640.00		3636.09	Vereinsbeiträge Jugendarbeit	12'000		12'440.00	
5'000.00		3636.10	Säntis Classic	5'000	5'000	5'000.00	5'000.00
	5'000.00	4612.90	Beitrag Schulgemeinden an Sportsekretariat				
<b>563'475.91</b>	<b>227'249.85</b>	<b>3411</b>	<b>Freibad</b>	<b>497'600</b>	<b>204'000</b>	<b>486'692.34</b>	<b>257'370.20</b>
	<b>336'226.06</b>				<b>293'600</b>		<b>229'322.14</b>
227'533.75		3010.00 K	Besoldungen	178'200		201'211.45	
2'257.50		3040.00	Familienzulage	700		1'800.00	
18'277.25		3050.00	Beiträge AHV, IV, EO, ALV, FAK	14'200		16'395.95	
16'221.90		3052.00	Beiträge an Pensionskassen	15'500		16'138.30	
6'447.00		3053.00	Beiträge an Kranken- und Unfallversicherungen	6'000		6'204.00	
4'116.00		3090.00	Aus- und Weiterbildung	3'000		0.00	
1'626.60		3099.00	Uebrigere Personalaufwand	500		350.00	
12'276.15		3101.01	Chemikalien	12'000		11'557.40	
4'076.30		3101.02	Reinigungsmaterial	3'000		1'855.35	
2'486.20		3105.00	Wareneinkauf	4'000		4'360.88	
15'668.40		3106.00	Sicherheitsmassnahmen	11'500		0.00	
15'142.20		3111.00 K	Anschaffung Maschinen, Geräte	3'000		5'081.80	
57'396.90		3120.00	Wasser, Energie, Heizmaterial	70'000		51'738.40	
3'493.15		3130.00	Drucksachen, Inserate	2'000		2'141.65	
4'820.15		3130.01 K	Kommunikationskosten	2'500		2'613.85	
7'418.23		3137.02	MWSt-Ablieferung bei Pauschalsteuer	7'000		8'314.10	
17'590.13		3140.00	Unterhalt Grünanlagen	15'000		13'109.85	
86'581.50		3144.00 K	Unterhalt der baulichen Anlagen	77'000		35'965.51	
16'213.75		3151.00	Unterhalt Maschinen, Geräte	15'000		12'322.50	
0.00		3170.00	Reisekosten und Spesen	500		0.00	
0.00		3181.02	Übrige tatsächliche Forderungsverluste	0		0.00	
4'832.85		3199.00	Übriger Betriebsaufwand	5'000		11'674.55	
0.00		3300.40 K	Ordentliche Abschreibungen	15'000		52'856.80	
39'000.00		3910.00	Interne Verrechnung Dienstleistungen	37'000		31'000.00	
	203'401.85	4240.02	Eintritte		180'000		225'462.70
	3'852.00	4240.05	Vermietung		4'000		5'324.00
	4'694.90	4250.00	Verkäufe		6'000		6'758.30
	15'301.10	4470.00	Miete Kiosk		14'000		19'825.20

Rechnung 2019		Konto	Erfolgsrechnung Funktionale Gliederung	Budget 2019		Rechnung 2018	
Aufwand	Ertrag			Aufwand	Ertrag	Aufwand	Ertrag
934'020.27	561'575.10 372'445.17	3412	Hallenbad	902'800	534'000	907'289.98	549'041.05 358'248.93
349'548.40		3010.00	Besoldungen	360'500		337'715.65	
0.00		3010.09	Rückerstattungen von Besoldungen	0		-5'360.65	
851.25		3040.00	Familienzulage	0		945.00	
25'834.30		3050.00	Beiträge AHV, IV, EO, ALV, FAK	29'100		27'082.10	
28'473.75		3052.00	Beiträge an Pensionskassen	35'200		32'166.75	
9'926.00		3053.00	Beiträge an Kranken- und Unfallversicherungen	10'500		10'412.00	
2'904.50		3090.00	Aus- und Weiterbildung	1'000		326.15	
7'484.45		3099.00 K	Übriger Personalaufwand	1'000		1'210.00	
7'847.65		3101.00	Betriebs- und Verbrauchsmaterial	5'000		7'162.50	
9'527.90		3101.01	Chemikalien	12'000		8'413.00	
7'558.50		3101.02	Reinigungsmaterial	8'000		6'231.80	
17'370.80		3105.00	Wareneinkauf	25'000		18'513.90	
11'680.05		3106.00	Sicherheitsmassnahmen	11'500		0.00	
6'207.35		3111.00	Anschaffung Maschinen, Geräte	3'000		6'787.50	
159'996.00		3120.00	Wasser, Energie, Heizmaterial	150'000		141'032.25	
2'104.50		3130.01	Kommunikationskosten	1'000		3'700.30	
12'514.75		3130.05	Dienstleistungen Informatik	19'500		0.00	
0.00		3134.00 K	Sachversicherungsprämien	3'500		0.00	
11'562.55		3137.02	MWSt-Ablieferung bei Pauschalsteuer	13'000		11'683.25	
67'975.30		3144.00 K	Baulicher Unterhalt	22'000		48'089.43	
31'207.05		3151.00	Unterhalt Geräte, Einrichtungen	25'000		76'413.70	
776.30		3170.00	Reisekosten und Spesen	1'000		0.00	
9'430.42		3199.00	Übriger Betriebsaufwand	12'000		21'526.85	
139'238.50		3611.00	Anteil Sanierungskosten	140'000		139'238.50	
2'000.00		3900.00	Interne Verrechnung Sachaufwand	2'000		2'000.00	
12'000.00		3910.00	Interne Verrechnung Dienstleistungen	12'000		12'000.00	
	297'599.75	4240.01	Eintritte Barverkauf		300'000		301'773.00
	35'537.00	4240.02	Eintritte von Dritten		25'000		28'696.20
	36'241.15	4240.03	Parkplatzgebühren		32'000		36'397.90
	30'594.20	4250.00	Warenverkäufe		35'000		30'046.90
	3'688.00	4260.00	Vermietungen		2'000		1'987.05
	116'488.00	4631.00	Kantonsbeitrag		100'000		109'505.00
	41'427.00	4632.00	Beiträge Nachbargemeinden		40'000		40'635.00

Rechnung 2019		Konto	Erfolgsrechnung Funktionale Gliederung	Budget 2019		Rechnung 2018	
Aufwand	Ertrag			Aufwand	Ertrag	Aufwand	Ertrag
739'910.06	389'846.35 350'063.71	3413	<b>Eishalle</b>	643'300	426'000	731'212.79	403'636.75 327'576.04
213'407.45		3010.00	Besoldungen	212'200		206'512.15	
0.00		3010.09	Rückerstattungen von Besoldungen	0		-6'312.50	
2'643.75		3040.00	Familienzulage	700		956.25	
17'366.35		3050.00	Beiträge AHV, IV, EO, ALV, FAK	17'400		16'286.95	
15'444.45		3052.00	Beiträge an Pensionskassen	16'000		15'879.05	
6'046.00		3053.00	Beiträge an Kranken- und Unfallversicherungen	6'500		6'367.00	
3'863.40		3090.00	Aus- und Weiterbildung	8'000		660.00	
360.00		3099.00	Übriger Personalaufwand	500		200.00	
4'761.40		3101.00	Reinigungsmaterial	10'000		10'141.10	
9'624.60		3111.00 K	Anschaffung Geräte, Maschinen	3'000		1'219.15	
1'144.25		3111.01	Anschaffung Schlittschuhe	2'000		832.80	
168'625.85		3120.00 K	Wasser, Energie, Heizmaterial	135'000		135'909.35	
2'674.30		3130.01	Kommunikationskosten	1'000		3'920.35	
15'521.95		3134.00	Sachversicherungsprämien	15'000		15'830.45	
2'626.90		3137.02	MWSt-Ablieferung bei Pauschalsteuer	3'500		2'827.43	
72'579.16		3144.00 K	Baulicher Unterhalt	45'000		94'411.91	
25'554.95		3151.00	Unterhalt Maschinen, Geräte, Fahrzeuge	30'000		31'111.95	
2'400.00		3160.00	Lagermiete Inlineboden	5'000		800.00	
125.60		3170.00	Reisekosten und Spesen	500		0.00	
3'839.70		3199.00	Übriger Betriebsaufwand	2'000		2'659.40	
141'300.00		3300.40 K	Ordentliche Abschreibungen	100'000		161'000.00	
22'000.00		3636.00	Beiträge an Weinfelder Eissportvereine	22'000		22'000.00	
2'000.00		3900.00	Interne Verrechnung Sachaufwand	2'000		2'000.00	
6'000.00		3910.00	Interne Verrechnung Dienstleistungen	6'000		6'000.00	
		25'410.05	Öffentlicher Eislauf		30'000		24'452.00
		256'355.00	Eisfeldvermietung		280'000		263'358.00
		9'369.93	Vermietung Materialkasten		8'000		7'943.20
		14'279.00	Raumvermietung		15'000		13'677.00
		31'555.75	Schlittschuhvermietung		30'000		27'937.40
		2'678.00	Schlittschuhservice		5'000		2'822.00
		0.00	Platzmiete Werbung		12'000		12'924.00
		6'038.62	Verschiedene Einnahmen		4'000		4'704.35



Rechnung 2019		Konto	Erfolgsrechnung		Budget 2019		Rechnung 2018	
Aufwand	Ertrag		Funktionale Gliederung	Aufwand	Ertrag	Aufwand	Ertrag	
150'100.00		3300.40	Ordentliche Abschreibungen	150'000		150'100.00		
17'000.00		3910.00	Interne Verrechnung Dienstleistungen	17'000		17'000.00		
	61'668.70	4240.01	Benützungsgebühren allgemein		60'000		60'025.80	
	3'380.00	4260.00	Rückerstattungen, Fremdaufträge		8'000		3'500.00	
	2'390.40	4260.98	Ertrag Getränkeautomat		3'000		2'791.50	
	55'000.00	4612.00	Benützungsgebühren Schulgemeinden		55'000		55'000.00	
	15'000.00	4910.00	Interne Verrechnung Dienstleistungen		15'000		11'000.00	
<b>844'335.26</b>	<b>228'983.30</b>	<b>342</b>	<b>Freizeit</b>	<b>959'300</b>	<b>235'000</b>	<b>642'391.62</b>	<b>225'547.10</b>	
	<b>615'351.96</b>				<b>724'300</b>		<b>416'844.52</b>	
<b>714'865.71</b>	<b>209'983.30</b>	<b>3421</b>	<b>Stadtgärtnerei, Parkanlagen</b>	<b>846'800</b>	<b>217'000</b>	<b>555'047.22</b>	<b>211'296.10</b>	
	<b>504'882.41</b>				<b>629'800</b>		<b>343'751.12</b>	
328'343.75		3010.00	Besoldungen	330'000		323'072.80		
0.00		3010.09	Rückerstattungen von Besoldungen	0		-568.50		
5'400.00		3040.00	Familienzulage	2'700		5'400.00		
26'372.75		3050.00	Beiträge AHV, IV, EO, ALV, FAK	26'500		26'060.80		
29'854.05		3052.00	Beiträge an Pensionskassen	30'100		29'231.25		
9'308.00		3053.00	Beiträge an Kranken- und Unfallversicherungen	9'000		9'961.00		
2'362.60		3090.00	Aus- und Weiterbildung	3'000		1'100.00		
200.00		3099.00	Übriger Personalaufwand	500		560.00		
30.00		3100.00	Büromaterial, Drucksachen	500		1'085.90		
57'954.41		3101.05 K	Material (Pflanzen, Dünger)	29'500		26'842.25		
11'504.80		3111.00 K	Anschaffung Maschinen, Geräte, Fahrzeuge	74'000		2'961.50		
1'790.45		3112.00	Dienstkleider	2'000		2'150.80		
13'619.75		3120.00	Wasser, Energie, Heizmaterial	12'000		12'471.35		
6'750.70		3120.04	Grünabfälle Komposteranlage	6'000		6'686.10		
3'778.70		3130.01 K	Kommunikationskosten	1'000		631.45		
3'036.10		3130.40	Dekorationen	5'000		3'354.85		
4'438.47		3133.00	Unterhalt Informatik	3'500		6'095.80		
62'960.35		3140.01	Unterhalt der Anlagen durch Dritte	60'000		23'445.05		
6'253.05		3140.02 K	Baulicher Unterhalt	85'000		9'286.40		
407.30		3140.03	Familiengärten im Sangen	500		1'157.20		
10'112.70		3140.04	Unterhalt Parkanlagen	11'000		20'543.50		

Rechnung 2019		Konto	Erfolgsrechnung Funktionale Gliederung	Budget 2019		Rechnung 2018	
Aufwand	Ertrag			Aufwand	Ertrag	Aufwand	Ertrag
17'684.58		3151.00	Unterhalt Maschinen, Geräte, Fahrzeuge	15'000		12'322.07	
93'601.45		3159.00 K	Unterhalt Spielplätze, Ruhebänke	131'500		14'312.70	
0.00		3170.00	Reisekosten und Spesen	500		184.00	
19'101.75		3910.00 K	Interne Verrechnung Dienstleistungen	8'000	10'000	16'698.95	10'001.60
	9'683.30	4250.00	Verkäufe aus Gärtnerei		0		3'494.50
	0.00	4260.00	Kostenbeteiligung Schadenersatz		4'000		3'800.00
	3'800.00	4470.03	Pachtzinsen Familiengärten im Sangen		0		0.00
	2'500.00	4479.00 K	Mietertrag Photovoltaikanlage		203'000		194'000.00
	194'000.00	4910.00	Interne Verrechnung Dienstleistungen				
<b>86'169.25</b>	<b>0.00</b>	<b>3425</b>	<b>Marktplatz</b>	<b>65'000</b>	<b>0</b>	<b>64'425.00</b>	<b>0.00</b>
	<b>86'169.25</b>				<b>65'000</b>		<b>64'425.00</b>
13'579.95		3143.00	Unterhalt Mobiliar	15'000		14'425.00	
72'589.30		3300.60 K	Planmässige Abschreibungen Infrastruktur	50'000		50'000.00	
<b>43'300.30</b>	<b>19'000.00</b>	<b>3426</b>	<b>Sportunterkunft</b>	<b>47'500</b>	<b>18'000</b>	<b>22'919.40</b>	<b>14'251.00</b>
	<b>24'300.30</b>				<b>29'500</b>		<b>8'668.40</b>
83.70		3101.00	Betriebs- und Verbrauchsmaterial	0		0.00	
4'300.40		3120.00	Wasser, Energie, Heizmaterial	5'000		3'919.40	
502.20		3130.01	Kommunikationskosten	0		0.00	
83.70		3134.00	Sachversicherungsprämien	500		0.00	
19'330.30		3144.00	Baulicher Unterhalt	23'000		0.00	
15'000.00		3160.00	Raumiete	15'000		15'000.00	
4'000.00		3910.00	Interne Verrechnung Dienstleistungen	4'000	18'000	4'000.00	14'251.00
	19'000.00	4260.00	Vermietungen				

Rechnung 2019		Konto	Erfolgsrechnung Funktionale Gliederung	Budget 2019		Rechnung 2018	
Aufwand	Ertrag			Aufwand	Ertrag	Aufwand	Ertrag
<b>2'160'959.65</b>	<b>32'120.40</b> <b>2'128'839.25</b>	<b>4</b>	<b>GESUNDHEIT</b>	<b>1'793'700</b>	<b>32'200</b> <b>1'761'500</b>	<b>2'090'441.95</b>	<b>29'869.30</b> <b>2'060'572.65</b>
940'039.00	0.00 940'039.00	4120	Kranken-, Alters- und Pflegeheime	860'000	0 860'000	844'033.00	0.00 844'033.00
940'039.00		3631.00 K	Beiträge Langzeitpflege in Pflegeheime	860'000		844'033.00	
<b>1'107'164.30</b>	<b>0.00</b> <b>1'107'164.30</b>	<b>4210</b>	<b>Ambulante Krankenpflege</b>	<b>843'000</b>	<b>0</b> <b>843'000</b>	<b>1'194'311.65</b>	<b>0.00</b> <b>1'194'311.65</b>
26'599.25		3634.00	Leistungsbezogene Beiträge an private Anbieter	20'000		23'336.05	
0.00		3635.02	Beiträge an Perspektive Thurgau	0		68'028.00	
0.00		3635.90	Diverse Beiträge	500		0.00	
0.00		3636.01	Beitrag Mütter-/Väterberatung	0		60'521.70	
1'065'854.60		3636.02 K	Leistungsbezogener Beitrag Verein SPITEX	800'000		1'033'792.95	
2'305.85		3636.03	Information SPITEX	2'500		2'289.60	
12'404.60		3636.04	Entlastungsdienste, Rotes Kreuz	20'000		6'343.35	
<b>39'497.05</b>	<b>31'200.00</b> <b>8'297.05</b>	<b>4220</b>	<b>Basis Rettungsdienst</b>	<b>16'500</b> <b>14'700</b>	<b>31'200</b>	<b>46'974.45</b>	<b>28'950.00</b> <b>18'024.45</b>
484.60		3134.00	Sachversicherungsprämien	500		598.90	
8'912.45		3144.00 K	Baulicher Unterhalt	2'000		7'672.50	
0.00		3160.00	Baurechtszins	0		6'703.05	
28'100.00		3300.40 K	Ordentliche Abschreibungen	12'000		30'000.00	
2'000.00		3910.00	Interne Verrechnung Dienstleistungen	2'000		2'000.00	
		4260.00	Miete Spital Thurgau AG		31'200		28'950.00

Rechnung 2019		Konto	Erfolgsrechnung Funktionale Gliederung	Budget 2019		Rechnung 2018	
Aufwand	Ertrag			Aufwand	Ertrag	Aufwand	Ertrag
74'259.30	920.40 73'338.90	43	Gesundheitsprävention	74'200	1'000 73'200	5'122.85	919.30 4'203.55
69'198.00	0.00 69'198.00	4310	Alkohol- und Drogenprävention	68'000	0 68'000	0.00	0.00 0.00
68'898.00		3632.01	Beitrag an Perspektive Thurgau	68'000.00		0.00	
300.00		3636.90	Diverse Beiträge	0.00		0.00	
3'150.00	0.00 3'150.00	4320	Übrige Krankheitsbekämpfung	4'200	0 4'200	3'150.00	0.00 3'150.00
150.00		3634.00	Beitrag an TBC-Fürsorgestelle	200		150.00	
3'000.00		3636.01	Beitrag an Samariterverein	3'000		3'000.00	
0.00		3636.90	Diverse Beiträge	1'000		0.00	
1'911.30	920.40 990.90	4340	Lebensmittelkontrolle	2'000	1'000 1'000	1'972.85	919.30 1'053.55
1'911.30		3000.00	Pilzkontrolle	2'000		1'972.85	919.30
	920.40	4612.90	Beitrag Gemeinde für Pilzkontrolle		1'000		



Rechnung 2019		Konto	Erfolgsrechnung Funktionale Gliederung	Budget 2019		Rechnung 2018	
Aufwand	Ertrag			Aufwand	Ertrag	Aufwand	Ertrag
<b>5'829'304.33</b>	<b>2'516'198.97</b>	<b>5</b>	<b>SOZIALE SICHERHEIT</b>	<b>5'788'400</b>	<b>2'184'000</b>	<b>5'771'267.50</b>	<b>2'557'200.51</b>
	<b>3'313'105.36</b>				<b>3'604'400</b>		<b>3'214'066.99</b>
<b>1'571'013.50</b>	<b>200'532.45</b>	<b>5120</b>	<b>Prämienverbilligungen</b>	<b>1'410'000</b>	<b>250'000</b>	<b>1'624'664.28</b>	<b>241'290.90</b>
	<b>1'370'481.05</b>				<b>1'160'000</b>		<b>1'383'373.38</b>
1'294'010.20		3631.10 K	Prämienverbilligungsbeiträge an Kanton	1'100'000		1'264'603.10	
5'619.55		3631.11 K	Gemeindeanteil an Verlustscheinforderungen	30'000		1'425.15	
271'383.75		3635.10 K	Kosten Aufhebung Prämienausstände	280'000		358'636.03	
	49'715.80	4260.01	Rückerstattungen Aufhebungen		100'000		55'189.55
	150'816.65	4631.00	Prämienausstände von Privaten		150'000		186'101.35
			Beitrag des Kantons für Prämienausstände				
<b>400.00</b>	<b>0.00</b>	<b>5240</b>	<b>Invalidentfürsorge</b>	<b>1'000</b>	<b>0</b>	<b>0.00</b>	<b>0.00</b>
	<b>400.00</b>				<b>1'000</b>		<b>0.00</b>
400.00		3636.01	Diverse Beiträge	1'000		0.00	
<b>163'457.55</b>	<b>17'699.00</b>	<b>53</b>	<b>Alter und Hinterlassene</b>	<b>179'000</b>	<b>17'000</b>	<b>181'143.75</b>	<b>16'110.00</b>
	<b>145'758.55</b>				<b>162'000</b>		<b>165'033.75</b>
<b>0.00</b>	<b>17'699.00</b>	<b>5310</b>	<b>Sozialversicherung allgemeines</b>	<b>0</b>	<b>17'000</b>	<b>0.00</b>	<b>16'110.00</b>
<b>17'699.00</b>				<b>17'000</b>		<b>16'110.00</b>	
	17'699.00	4611.00	Kantonsbeitrag AHV-Gemeindestelle		17'000		16'110.00
<b>139'428.95</b>	<b>0.00</b>	<b>5330</b>	<b>Leistungen an Pensionierte</b>	<b>151'000</b>	<b>0</b>	<b>146'464.10</b>	<b>0.00</b>
	<b>139'428.95</b>				<b>151'000</b>		<b>146'464.10</b>
93'648.15		3061.00	Arbeitgeberanteil Frühpensionierungen	99'000		96'859.75	
38'360.80		3062.00	Einlage Teuerungsfonds	42'000		40'454.85	
7'420.00		3099.00	Reka-Checks, Anlässe	10'000		9'149.50	

Rechnung 2019		Konto	Erfolgsrechnung Funktionale Gliederung	Budget 2019		Rechnung 2018	
Aufwand	Ertrag			Aufwand	Ertrag	Aufwand	Ertrag
24'028.60	0.00	5350	Alterspolitik	28'000	0	34'679.65	0.00
	24'028.60				28'000		34'679.65
4'028.60		3132.00	Seniornetz / Projekte	8'000		14'679.65	
20'000.00		3636.00	Koordinations- und Beratungsstelle	20'000		20'000.00	
946'482.11	413'052.30	54	Familie und Jugend	1'011'000	395'000	796'935.86	375'897.86
	533'429.81				616'000		421'038.00
496'979.91	413'052.30	5430	Alimentenbevorschussung und -inkasso	517'000	395'000	439'417.91	375'897.86
	83'927.61				122'000		63'520.05
564.25		3130.00	Aufwendungen Alimentenbezug	2'000		765.45	
149'413.80		3637.00	Alimentenvorschüsse	170'000		144'114.20	
322'001.86		3707.00	Alimenteninkasso-Auszahlungen	320'000		269'538.26	
25'000.00		3910.00	Interne Verrechnung Dienstleistungen	25'000		25'000.00	
	7'171.25	4210.00	Rückvergütung Alimentenbezugskosten		0		2'305.65
	83'879.19	4637.00	Rückvergütung Alimentenvorschüsse		75'000		104'053.95
	322'001.86	4707.00	Alimenteninkasso-Einnahmen		320'000		269'538.26
159'971.85	0.00	5440	Jugendpolitik	162'000	0	167'088.20	0.00
	159'971.85				162'000		167'088.20
3'551.55		3000.02	Jugendkommission	6'000		3'211.20	
0.00		3010.00	Besoldungen	0		2'340.00	
24.45		3050.00	Beiträge AHV, IV, EO, ALV, FAK	0		191.10	
0.00		3053.00	Beiträge an Kranken- und Unfallversicherungen	0		60.00	
10'607.85		3130.00	Projekte	12'000		11'721.25	
129'500.00		3636.05	Verein für Jugend und Freizeit	130'000		129'500.00	
750.00		3636.06	Diverse Beiträge	1'000		1'100.00	
4'352.00		3636.07	Pro Juventute Elternbriefe	5'000		5'112.15	
11'186.00		3636.08	Frühe Förderung	8'000		13'852.50	

Rechnung 2019		Konto	Erfolgsrechnung Funktionale Gliederung	Budget 2019		Rechnung 2018	
Aufwand	Ertrag			Aufwand	Ertrag	Aufwand	Ertrag
<b>289'530.35</b>	<b>0.00</b>	<b>5450</b>	<b>Leistungen an Familien</b>	<b>332'000</b>	<b>0</b>	<b>190'429.75</b>	<b>0.00</b>
61'195.95	289'530.35	3632.01	Beiträge Mütter- und Väterberatung	60'000	332'000	0.00	190'429.75
51'673.50		3634.05	Beitrag Paar-, Familien- und Jugendberatung	50'000		51'021.00	
168'760.90		3636.00	Beiträge an Kinderbetreuung	180'000		137'708.75	
500.00		3636.05	Beitrag an Gemeinnütziger Frauenverein	500		500.00	
0.00		3636.06 K	Elternbesuchsprogramm	32'000		0.00	
6'200.00		3636.08	Projekt "spiel mit mir"	8'000		0.00	
1'200.00		3636.09	Diverse Beiträge	1'500		1'200.00	
<b>133'531.55</b>	<b>0.00</b>	<b>5590</b>	<b>Übrige Arbeitslosigkeit</b>	<b>108'000</b>	<b>10'000</b>	<b>136'110.40</b>	<b>0.00</b>
	133'531.55				98'000		136'110.40
2'694.25		3010.00	Besoldungen Beschäftigungsprogramm intern	7'000		3'210.35	
0.00		3050.00	Beiträge AHV, IV, EO, ALV, FAK	500		0.00	
0.00		3053.00	Beiträge an Unfallversicherungen	500		0.00	
130'837.30		3635.00	Beschäftigungsprogramm extern	100'000		132'900.05	
	0.00	4631.00	Rückvergütung Beschäftigungsprogramm		10'000		0.00
<b>3'013'039.62</b>	<b>1'884'915.22</b>	<b>57</b>	<b>Sozialhilfe und Asylwesen</b>	<b>3'076'900</b>	<b>1'512'000</b>	<b>3'030'913.21</b>	<b>1'923'901.75</b>
	1'128'124.40				1'564'900		1'107'011.46
<b>2'796'825.97</b>	<b>1'373'281.37</b>	<b>5720 K</b>	<b>Wirtschaftliche Hilfe</b>	<b>2'783'700</b>	<b>1'242'000</b>	<b>2'791'624.56</b>	<b>1'695'705.90</b>
	1'423'544.60				1'541'700		1'095'918.66
7'600.50		3000.00	Tag- und Sitzungsgelder	9'500		7'623.55	
412'946.55		3010.00	Besoldungen	426'000		409'292.70	
5'085.00		3040.00	Familienzulage	4'400		5'850.00	
37'537.39		3050.00	Beiträge AHV, IV, EO, ALV, FAK	34'300		37'561.35	
43'443.35		3052.00	Beiträge an Pensionskassen	45'000		44'491.40	
9'762.00		3053.00	Beiträge an Kranken- und Unfallversicherungen	9'500		10'516.00	
6'055.00		3090.00	Aus- und Weiterbildung	15'000		1'546.00	
860.00		3099.00	Übriger Personalaufwand	1'000		760.00	
550.70		3100.00	Büromaterial, Drucksachen	2'000		566.80	
560.75		3110.00	Anschaffung Büromöbel und -geräte	5'000		110.00	
506.20		3110.01 K	Anschaffung Informatik	20'000		0.00	
28'649.05		3111.02	Betriebskosten Sozialwohnungen	15'000		10'789.25	
4'283.16		3130.00	Dienstleistungen, Porti	6'500		5'576.30	

Rechnung 2019		Konto	Erfolgsrechnung Funktionale Gliederung	Budget 2019		Rechnung 2018	
Aufwand	Ertrag			Aufwand	Ertrag	Aufwand	Ertrag
592.70		3130.01	Kommunikationskosten	500		841.95	
386.45		3132.00	Honorare externer Berater	5'000		0.00	
18'485.50		3150.00	Unterhalt Büromöbel und -geräte, Informatik	15'000		16'322.20	
56'949.60		3160.02	Mietkosten für Sozialwohnungen	70'000		72'465.30	
725.80		3170.00	Reisekosten und Spesen	3'000		491.35	
188'222.35		3637.10	Unterstützungen an Thurgauerbürger	190'000		182'622.00	
1'033'550.02		3637.20	Unterstützungen an übrige Schweizerbürger	1'060'000		964'900.56	
888'289.05		3637.30	Unterstützungen an Ausländer	840'000		988'487.85	
44'784.85		3637.50	Unterstützungen an anerkannte Flüchtlinge	0		23'810.00	
7'000.00		3900.00	Interne Verrechnung Sachaufwand	7'000		7'000.00	
		4210.00	Gebühren Sozialhilfe		2'000		1'600.00
	144'435.15	4260.51	Rückvergütung von Thurgauerbürgern		80'000		125'287.15
	671'245.30	4260.52	Rückvergütung von übrigen Schweizerbürgern		650'000		635'947.50
	445'573.92	4260.53	Rückvergütungen von Ausländern		400'000		822'233.85
	4'845.80	4260.55	Rückvergütungen von anerkannten Flüchtlingen		0		6'037.40
	54'281.20	4470.00	Mieterträge Sozialwohnungen		60'000		54'600.00
	50'000.00	4910.00	Interne Verrechnung Dienstleistungen		50'000		50'000.00
<b>150'003.25</b>	<b>511'633.85</b>	<b>5730 K</b>	<b>Asylwesen</b>	<b>230'000</b>	<b>270'000</b>	<b>177'062.75</b>	<b>228'195.85</b>
<b>361'630.60</b>				<b>40'000</b>		<b>51'133.10</b>	
9'002.55		3111.01	Betriebskosten Asylbewerberunterkünfte	35'000		15'106.45	
16'500.00		3160.01	Mietkosten Asylbewerberunterkünfte	20'000		5'200.00	
9'874.50		3637.50	Unterstützungen an anerkannt Flüchtlinge	0		0.00	
89'626.20		3637.60	Unterstützungen an Personen mit vorläufiger Aufnahme	150'000		131'756.30	
25'000.00		3910.00	Interne Verrechnung Dienstleistungen	25'000		25'000.00	
	48'944.75	4260.60	Rückvergütung von Asylbewerbern		10'000		46'056.85
	16'500.00	4470.00	Mieterträge Asylbewerberunterkünfte		20'000		24'600.00
	0.00	4611.00	Entschädigungen Kanton		0		157'539.00
	147'406.00	4631.40	Staatsbeitrag für Asylsuchende		140'000		0.00
	298'783.10	4631.50	Staatsbeitrag für anerkannte Flüchtlinge		100'000		0.00

Rechnung 2019		Konto	Erfolgsrechnung Funktionale Gliederung	Budget 2019		Rechnung 2018	
Aufwand	Ertrag			Aufwand	Ertrag	Aufwand	Ertrag
<b>62'310.40</b>	<b>0.00</b> <b>62'310.40</b>	<b>5731</b>	<b>Integration</b>	<b>63'200</b>	<b>0</b>	<b>62'225.90</b>	<b>0.00</b> <b>62'225.90</b>
1'842.40		3000.02	Integrationskommission	2'000		1'222.20	
29'300.00		3138.00	Projekte Integrationskommission	30'200		30'099.70	
31'168.00		3632.05	Beitrag Kompetenzzentrum Integration Bezirk Weinfelden	31'000		30'904.00	
<b>3'900.00</b>	<b>0.00</b> <b>3'900.00</b>	<b>5790</b>	<b>Übrige Fürsorge</b>	<b>500</b>	<b>0</b>	<b>1'500.00</b>	<b>0.00</b> <b>1'500.00</b>
3'900.00		3636.00 K	Diverse Beiträge	500		1'500.00	
<b>1'380.00</b>	<b>0.00</b> <b>1'380.00</b>	<b>59</b>	<b>Übrige Soziale Wohlfahrt</b>	<b>2'000</b>	<b>0</b>	<b>0.00</b>	<b>0.00</b> <b>0.00</b>
300.00		5920	Hilfsaktionen im Inland	1'000		0.00	
300.00		3636.00	Diverse Beiträge	1'000		0.00	
<b>1'080.00</b>	<b>0.00</b> <b>1'080.00</b>	<b>5930</b>	<b>Hilfsaktionen im Ausland</b>	<b>1'000</b>	<b>0</b>	<b>0.00</b>	<b>0.00</b> <b>0.00</b>
1'080.00		3636.00	Diverse Beiträge	1'000		0.00	

Rechnung 2019		Konto	Erfolgsrechnung Funktionale Gliederung	Budget 2019		Rechnung 2018	
Aufwand	Ertrag			Aufwand	Ertrag	Aufwand	Ertrag
<b>5'492'137.23</b>	<b>1'126'567.89</b> <b>4'365'569.34</b>	<b>6</b>	<b>VERKEHR</b>	<b>5'484'300</b>	<b>1'071'300</b> <b>4'413'000</b>	<b>4'983'946.24</b>	<b>1'192'359.81</b> <b>3'791'586.43</b>
4'159'031.53	1'021'116.49 3'137'915.04	61	Strassenverkehr	4'102'300	972'300 3'130'000	3'944'218.94	1'089'545.51 2'854'673.43
3'986'176.06	702'730.75 3'283'445.31	6150	Gemeindestrassen	3'884'800	612'200 3'272'600	3'699'124.44	692'892.15 3'006'232.29
7'727.40		3000.02	Bau- und Strassenkommission	8'500		8'242.00	
938'829.25		3010.00	Besoldungen	927'000		902'233.55	
-6'328.60		3010.09 K	Rückerstattungen von Besoldungen	0		-2'033.40	
3'150.00		3040.00	Familienzulage	2'700		2'700.00	
75'512.80		3050.00	Beiträge AHV, IV, EO, ALV, FAK	74'600		74'575.95	
85'681.05		3052.00	Beiträge an Pensionskassen	89'000		88'787.10	
26'625.70		3053.00	Beiträge an Kranken- und Unfallversicherungen	27'000		27'753.35	
0.00		3090.00	Aus- und Weiterbildung	2'000		0.00	
3'893.40		3099.00	Übriger Personalaufwand	1'000		2'110.00	
21'359.27		3101.01	Salz, Splitt für den Winterdienst	20'000		8'759.55	
26'861.55		3101.02	Treibstoffe	25'000		25'772.40	
29'352.30		3101.05	Baumaterialien	30'000		29'806.33	
34'540.51		3101.06	Hausnummern, Signalisierung	30'000		50'410.20	
5'127.20		3111.20 K	Anschaffung Maschinen, Geräte, Fahrzeuge	0		968.75	
2'662.11		3112.00	Dienstkleider	2'000		3'938.25	
11'579.65		3131.00	Projektkosten	20'000		10'394.85	
22'026.30		3134.00	Sachversicherungsprämien	25'000		21'434.45	
51'424.25		3141.10	Winterdienst durch Dritte	40'000		42'562.74	
105'859.25		3141.30	Erneuerung Strassenbeleuchtung	150'000		134'075.09	
222'982.00		3141.35	TBW AG, Strassenbeleuchtung	210'000		214'633.60	
571'493.00		3141.40 K	Strassensanierungen	550'000		605'472.35	
190'722.65		3141.41	Belagsreparaturen, kleine Ausbauten	200'000		207'078.00	
187'725.05		3141.42 K	Oberflächenbeläge Strassen	160'000		163'249.75	
19'294.05		3141.45	Regiearbeiten	20'000		21'709.70	
57'260.20		3141.50	Ordentlicher Unterhalt, Schachtreinigung	70'000		69'249.65	
60'589.65		3141.55 K	Unterhalt Brücken	30'000		0.00	
7'670.90		3141.60	Landerwerb für Strassenzwecke	30'000		2'513.95	
4'862.05		3141.70	Verkehrsberuhigungsmassnahmen	20'000		9'410.20	

Rechnung 2019		Konto	Erfolgsrechnung Funktionale Gliederung	Budget 2019		Rechnung 2018	
Aufwand	Ertrag			Aufwand	Ertrag	Aufwand	Ertrag
14'051.30		3141.71 K	Lärmsanierungen	0		27'930.75	
181'222.30		3141.80 K	Konzept Langsamverkehr Umsetzung	100'000		24'255.20	
29'981.05		3151.01	Unterhalt Maschinen, Geräte	20'000		19'336.82	
24'105.62		3151.02	Unterhalt Fahrzeuge	20'000		15'062.26	
6'016.50		3151.03	Unterhalt Gerätschaft Winterdienst	10'000		9'831.05	
0.00		3170.00	Reisekosten und Spesen	500		0.00	
1'100.00		3181.00	Abschreibungen Forderungen	0		0.00	
0.00		3199.00	Übriger Betriebsaufwand	500		0.00	
911'216.35		3300.10	Ordentliche Abschreibungen Strassen	920'000		826'900.00	
50'000.00		3910.00	Interne Verrechnung Dienstleistungen	50'000		50'000.00	
	274'314.00	4030.00	Anteil Strassenverkehrssteuern		270'000		267'142.00
	5'272.60	4240.00	Benützungsgebühren öffentlicher Grund		2'500		5'949.10
	0.00	4250.00	Landverkauf Strassen		0		9'600.00
	37'273.70	4260.00	Vergütungen Dritte für bauliche Leistungen		15'000		18'746.30
	9'720.00	4611.00	Staatsbeitrag Unterhalt Kantonsstrassen		9'700		9'720.00
	0.00	4893.00	Entnahme aus Vorfinanzierung		0		12'463.95
	376'150.45	4910.00	Interne Verrechnung Dienstleistungen		315'000		369'270.80
<b>44'383.45</b>	<b>273'635.74</b>	<b>6151</b>	<b>Parkieranlagen</b>	<b>65'500</b>	<b>320'000</b>	<b>92'884.90</b>	<b>349'078.36</b>
<b>229'252.29</b>				<b>254'500</b>		<b>256'193.46</b>	
2'197.05		3102.00	Büromaterial, Drucksachen	2'000		1'849.20	
9'549.45		3111.00	Anschaffung Geräte, Software	9'000		8'917.80	
323.10		3141.00	Baulicher Unterhalt	5'000		323.10	
11'762.35		3151.30	Unterhalt und Ersatz Geräte, Software	9'000		10'194.80	
51.50		3151.30	Unterhalt Parkuhren	0		0.00	
0.00		3511.00	Einlage in Fonds Parkplätze	20'000		51'100.00	
20'500.00		3910.00	Interne Verrechnung Dienstleistungen	20'500		20'500.00	
	-16'200.00	4200.00 K	Ersatzabgaben für Parkplätze		20'000		51'100.00
	258'395.74	4240.00	Parkplatzgebühren		280'000		282'078.36
	15'240.00	4240.03	Gebühren Parkkarte, Bewilligungen		20'000		15'900.00
	16'200.00	4511.00 K	Entnahme aus Fonds Parkplätze		0		0.00

Rechnung 2019		Konto	Erfolgsrechnung Funktionale Gliederung	Budget 2019		Rechnung 2018	
Aufwand	Ertrag			Aufwand	Ertrag	Aufwand	Ertrag
39'201.35	44'650.00	6155	<b>Hundehaltung</b>	40'000	40'000	35'365.35	44'975.00
5'448.65					0	9'609.65	
6'677.55		3101.07	Robidogs, Diverses Material	7'500		5'593.60	
4'978.40		3130.31	Entsorgungskosten Robidog	7'500		5'320.00	
27'545.40		3910.00	Interne Verrechnung Dienstleistungen	25'000		24'451.75	
	44'650.00	4033.00	Hundesteuern		40'000		44'975.00
<b>89'270.67</b>	<b>100.00</b>	<b>6190</b>	<b>Werkhof Weststrasse 6</b>	<b>112'000</b>	<b>100</b>	<b>116'844.25</b>	<b>2'600.00</b>
	<b>89'170.67</b>				<b>111'900</b>		<b>114'244.25</b>
1'889.60		3101.00	Betriebs- und Verbrauchsmaterial	1'000		1'980.45	
0.00		3111.00	Anschaffung Maschinen, Geräte	500		0.00	
11'103.75		3120.00	Wasser, Energie, Heizmaterial	10'000		11'112.80	
4'681.17		3133.00	Unterhalt Informatik	3'500		6'219.30	
2'561.55		3134.00	Sachversicherungsprämien	3'000		2'681.80	
12'034.60		3144.00 K	Baulicher Unterhalt	36'000		37'849.90	
49'000.00		3300.40	Planmässige Abschreibungen Halle Werkhof	50'000		49'000.00	
8'000.00		3910.00	Interne Verrechnung Dienstleistungen	8'000		8'000.00	
	100.00	4479.00	Mietertrag Photovoltaikanlage		100		2'600.00
<b>1'333'105.70</b>	<b>105'451.40</b>	<b>62</b>	<b>Öffentlicher Verkehr</b>	<b>1'382'000</b>	<b>99'000</b>	<b>1'039'727.30</b>	<b>102'814.30</b>
	<b>1'227'654.30</b>				<b>1'283'000</b>		<b>936'913.00</b>
<b>33'140.05</b>	<b>7'115.40</b>	<b>6210</b>	<b>Bahninfrastruktur</b>	<b>25'000</b>	<b>6'200</b>	<b>31'180.45</b>	<b>6'848.70</b>
	<b>26'024.65</b>				<b>18'800</b>		<b>24'331.75</b>
16'500.00		3300.30 K	Ordentliche Abschreibungen	0		15'500.00	
16'640.05		3634.00	Beiträge an Bahnhofanlagen	25'000		15'680.45	
	7'115.40	4614.00	Anteil Gemeinde Parkplatzgebühren		6'200		6'848.70



Rechnung 2019		Konto	Erfolgsrechnung Funktionale Gliederung	Budget 2019		Rechnung 2018	
Aufwand	Ertrag			Aufwand	Ertrag	Aufwand	Ertrag
1'180'193.00	0.00	6220	Regionalverkehr	1'230'000	0	879'308.00	0.00
1'180'193.00	1'180'193.00	3631.00 K	Beitrag an Kanton	1'230'000	1'230'000	879'308.00	879'308.00
15'772.65	2'800.00	6230	Nahverkehrsbetriebe	23'000	2'800	25'238.85	2'800.00
9'060.65	12'972.65				20'200	17'077.15	22'438.85
6'712.00		3131.00	Projekt Ortsbus	10'000		8'161.70	
		3635.00	Subventionen Taxifahrten	13'000			
	2'800.00	4120.00	Konzession Taxi		2'800		2'800.00
104'000.00	95'536.00	6290	Übriger öffentlicher Verkehr	104'000	90'000	104'000.00	93'165.60
	8'464.00				14'000		10'834.40
84'000.00		3199.00	Generalabonnemente SBB	84'000		84'000.00	
20'000.00		3910.00	Interne Verrechnung Dienstleistungen	20'000		20'000.00	
	95'536.00	4250.00	Benützungsgebühren GA SBB		90'000		93'165.60

Rechnung 2019		Konto	Erfolgsrechnung Funktionale Gliederung	Budget 2019		Rechnung 2018	
Aufwand	Ertrag			Aufwand	Ertrag	Aufwand	Ertrag
<b>2'811'157.32</b>	<b>1'682'891.33</b>	<b>7</b>	<b>UMWELTSCHUTZ UND RAUMORDNUNG</b>	<b>3'255'400</b>	<b>1'868'800</b>	<b>2'970'795.20</b>	<b>1'599'641.37</b>
	<b>1'128'265.99</b>				<b>1'386'600</b>		<b>1'371'153.83</b>
<b>101'045.75</b>	<b>0.00</b>	<b>7100</b>	<b>Brunnen</b>	<b>100'000</b>	<b>0</b>	<b>110'984.15</b>	<b>0.00</b>
	<b>101'045.75</b>				<b>100'000</b>		<b>110'984.15</b>
57'400.00		3120.00	Wasser öffentliche Brunnen	60'000		57'400.00	
30'316.10		3143.08	Unterhalt Brunnen, Hydranten	30'000		45'160.60	
13'329.65		3910.00	Interne Verrechnung Dienstleistungen	10'000		8'423.55	
<b>1'078'062.33</b>	<b>1'078'062.33</b>	<b>7201</b>	<b>Abwasserbeseitigung</b>	<b>1'252'000</b>	<b>1'252'000</b>	<b>1'092'398.57</b>	<b>1'092'398.57</b>
	<b>0.00</b>				<b>0</b>		<b>0.00</b>
0.00		3101.00	Betriebs- und Verbrauchsmaterial	1'500		1'085.24	
910.51		3120.04	Wasser, Energie öffentliche Toiletten	500		169.06	
4'769.20		3130.31	TBW, Bezugskosten ARA-Gebühren	5'000		5'105.25	
56'197.04		3132.01	GKP/GEP Überarbeitung	70'000		2'961.19	
2'544.73		3143.00	Bauliche Anpassungen	20'000		0.00	
12'723.73		3143.03	Unterhalt Kanalisationen	50'000		30'791.19	
272'706.22		3143.06 K	Sanierung von Kanälen	450'000		191'664.81	
12'669.38		3143.09	Hebwerk Tannenwiesen	15'000		12'480.34	
10'896.04		3144.00	Unterhalt öffentliche Toiletten	15'000		17'423.52	
3'100.00		3300.31 K	Ordentliche Abschreibungen	0		3'000.00	
173'789.21		3500.00 K	Einlagen in Spezialfinanzierungen	0		187'305.06	
486'599.27		3612.00	Anteil Betriebskosten AVM	600'000		606'049.86	
41'157.00		3910.00	Interne Verrechnung Dienstleistungen	25'000		34'363.05	
	<b>1'074'962.33</b>	<b>4240.41</b>	<b>Gebühren für Abwasserbeseitigung</b>		<b>1'000'000</b>		<b>1'089'398.57</b>
	<b>0.00</b>	<b>4500.00</b>	<b>Entnahmen aus Spezialfinanzierungen</b>		<b>252'000</b>		<b>0.00</b>
	<b>3'100.00</b>	<b>4510.00</b>	<b>Entnahmen aus Vorfinanzierungen</b>		<b>0</b>		<b>3'000.00</b>

Rechnung 2019		Konto	Erfolgsrechnung Funktionale Gliederung	Budget 2019		Rechnung 2018	
Aufwand	Ertrag			Aufwand	Ertrag	Aufwand	Ertrag
495'885.34	395'186.05 100'699.29	73	Abfallwirtschaft	521'700	391'500 130'200	533'064.64	392'995.45 140'069.19
324'488.60	198'552.85 125'935.75	7300	Abfallwirtschaft	357'000	231'500 125'500	374'211.19	242'837.20 131'373.99
553.10		3101.05	Verbrauchsmaterial	500		0.00	
6'821.75		3102.00	Drucksachen, Publikationen	4'000		4'428.34	
0.00		3111.00	Anschaffung Maschinen, Geräte	2'000		0.00	
3'956.40		3120.00	Entsorgungszentrum: Betriebskosten	7'000		14'265.70	
100'639.25		3130.30	Grügutabfuhr	100'000		92'777.10	
12'438.25		3130.31	Ankauf Gebührenmarken und Plomben (KVA)	18'000		11'974.01	
37'806.50		3130.32 K	Papiersammlungen	65'000		50'977.10	
710.50		3130.36	Sonderabfälle, Diverses	2'000		145.00	
2'479.50		3130.38	Bauschutt	12'000		10'819.80	
8'816.35		3137.02	MWSt-Ablieferung bei Pauschalsteuer	6'500		9'325.59	
1'575.90		3144.00	Entsorgungszentrum: Baulicher Unterhalt	2'000		2'319.80	
7'853.90		3159.00	Unterhalt Sammelstellen	10'000		10'861.45	
965.90		3199.00	Übriger Betriebsaufwand	2'000		989.85	
14'700.00		3300.30	Ordentliche Abschreibungen Unterflurcontainer	0		8'000.00	
125'171.30		3910.00	Interne Verrechnung Dienstleistungen	126'000		157'327.45	
	2'400.00	4240.14	Abfuhr- und Deponiegebühren		0		74.50
	1'240.00	4240.14	Häckselgebühren		1'500		940.00
	2'208.75	4250.12	Recyclinggebühren		10'000		8'180.45
	12'470.00	4250.13	Verkauf Gebührenmarken und Plomben (KVA)		18'000		11'905.00
	31'827.80	4250.90	Rückerstattung Papiersammlungen (KVA)		57'000		41'109.40
	148'406.30	4260.00	Wiederverwertungsbeitrag KVA Thurgau		145'000		170'954.35
	0.00	4260.10	Wiederverwertungsbeitrag Gemeinden		0		9'673.50

Rechnung 2019		Konto	Erfolgsrechnung Funktionale Gliederung	Budget 2019		Rechnung 2018	
Aufwand	Ertrag			Aufwand	Ertrag	Aufwand	Ertrag
171'396.74	196'633.20	7301	<b>Kompostieranlage</b>	164'700	160'000	158'853.45	150'158.25
25'236.46					4'700		8'695.20
31'883.50		3010.00 K	Besoldungen	25'000		27'705.75	
-135.80		3010.09	Rückerstattungen von Besoldungen	0		-619.85	
2'593.15		3050.00	Beiträge AHV, IV, EO, ALV, FAK	2'100		2'212.40	
903.00		3053.00	Beiträge an Unfallversicherungen	900		835.00	
533.65		3101.05	Verbrauchsmaterial	500		794.35	
0.00		3111.00	Anschaffung Maschinen, Geräte	1'500		0.00	
1'293.10		3120.00	Wasser, Energie	1'500		991.90	
115'376.15		3130.32	Betriebskosten durch Dritte	110'000		106'180.95	
196.76		3137.02	MWSt-Ablieferung bei Pauschalsteuer	200		151.05	
1'011.65		3144.00	Baulicher Unterhalt	5'000		3'843.75	
4'241.58		3612.00	Regionale Tierkörpersammelstelle Betriebskosten	4'500		3'258.15	
13'500.00		3910.00	Interne Verrechnung Dienstleistungen	13'500		13'500.00	
	196'633.20	4250.13	Anlieferung Dritte / Deponiegebühren		160'000		150'158.25
<b>183'855.55</b>	<b>13'415.70</b>	<b>7410</b>	<b>Gewässerverbauungen</b>	<b>177'000</b>	<b>16'000</b>	<b>231'842.65</b>	<b>16'087.30</b>
	<b>170'439.85</b>				<b>161'000</b>		<b>215'755.35</b>
57'179.55		3142.00	Unterhalt Bachbette	60'000		94'258.95	
10'872.80		3144.00 K	Unterhalt Giessendüker	5'000		3'944.40	
36'200.00		3300.20	Ordentliche Abschreibungen Bachverbauung	32'000		49'000.00	
79'603.20		3910.00	Interne Verrechnung Dienstleistungen	80'000		84'639.30	
	13'415.70	4631.00	Staatsbeitrag Bachunterhalt		16'000		16'087.30

Rechnung 2019		Konto	Erfolgsrechnung Funktionale Gliederung	Budget 2019		Rechnung 2018	
Aufwand	Ertrag			Aufwand	Ertrag	Aufwand	Ertrag
<b>75'034.80</b>	<b>2'939.75</b>	<b>7500</b>	<b>Natur- und Landschaftsschutz</b>	<b>78'000</b>	<b>4'000</b>	<b>77'273.30</b>	<b>4'285.75</b>
416.40	<b>72'095.05</b>	3132.00	Honorare externe Dienstleister	1'000		0.00	
1'000.00		3140.00	Unterhalt Naturschutzgebiete	3'000		1'000.00	
57'678.40		3300.30	Ordnliche Abschreibungen Sanierung Geren	50'000		57'700.00	
10'940.00		3637.00	Beiträge an Hochstammobstbäume	11'000		10'600.00	
0.00		3637.01	Beiträge an Unterhalt Naturobjekte	5'000		1'973.30	
5'000.00		3910.00	Interne Verrechnung Dienstleistungen	8'000		6'000.00	
	2'939.75	4631.00	Rückerstattung Biotop Güttingersreuti		4'000		4'285.75
<b>255'518.05</b>	<b>144'540.80</b>	<b>7690</b>	<b>Umwelt und Energie</b>	<b>399'500</b>	<b>134'000</b>	<b>365'564.14</b>	<b>50'834.40</b>
	<b>110'977.25</b>						<b>314'729.74</b>
31'859.80		3120.10	Einkauf erneuerbare Energien	32'000		31'859.80	
74'948.40		3130.40 K	Massnahmen Energiestadt	65'000		81'107.95	
38'751.05		3132.00 K	Energieberatung	55'000		55'482.80	
0.00		3132.10	Prüfung Beitragsgesuche Energiefonds	2'500		1'688.75	
20'928.80		3143.00	Altlasten - Kostenbeteiligung Stadt	80'000		153'424.84	
42'015.00		3500.00 K	Einlage Energiefonds	80'000		18'500.00	
42'015.00		3637.00	Beiträge aus Energiefonds	80'000		18'500.00	
5'000.00		3910.00	Interne Verrechnung Dienstleistungen	5'000		5'000.00	
	42'015.00	4500.00	Entnahme aus Energiefonds		80'000		18'500.00
	0.00	4611.00 K	Kantonsbeitrag Energieberatungsstelle		15'000		13'700.00
	91'979.60	4611.01 K	Rückerstattung Kanton für Altlasten		30'000		8'240.00
	10'546.20	4612.00	Gemeindebeiträge Energieberatungsstelle		9'000		10'394.40

Rechnung 2019		Konto	Erfolgsrechnung Funktionale Gliederung	Budget 2019		Rechnung 2018	
Aufwand	Ertrag			Aufwand	Ertrag	Aufwand	Ertrag
<b>314'810.43</b>	<b>20'646.70</b>	<b>7710</b>	<b>Friedhof und Bestattung</b>	<b>316'200</b>	<b>20'000</b>	<b>281'314.77</b>	<b>17'839.90</b>
	<b>294'163.73</b>						<b>263'474.87</b>
604.45		3000.02	Friedhofkommission	1'000		514.60	
7'436.55		3102.00	Drucksachen, Publikationen	6'000		6'695.90	
2'057.35		3111.00	Anschaffung Bestattungsmaterial	2'000		2'473.15	
0.00		3112.00	Dienstkleider	1'000		1'069.40	
166'249.38		3130.20 K	Kremations- und Bestattungskosten	140'000		147'729.92	
42'775.50		3130.22 K	Unterhalt Grünanlagen / Einfassungen	60'000		26'759.05	
3'395.00		3130.23	Grabaushub	5'000		3'734.50	
292.20		3134.00	Sachversicherungsprämien	1'200		338.25	
92'000.00		3910.00	Interne Verrechnung Dienstleistungen	100'000		92'000.00	
		4260.00	Gebühren und Kostenbeiträge		20'000		17'839.90
<b>40'554.15</b>	<b>3'400.00</b>	<b>7711</b>	<b>Abdankungskappelle, Aufbahrungsräume</b>	<b>36'200</b>	<b>3'000</b>	<b>19'406.60</b>	<b>3'900.00</b>
	<b>37'154.15</b>				<b>33'200</b>		<b>15'506.60</b>
1'463.70		3010.00	Besoldungen	1'500		1'488.30	
119.45		3050.00	Beiträge AHV, IV, EO, ALV, FAK	150		121.50	
42.00		3053.00	Beiträge an Kranken- und Unfallversicherungen	50		46.00	
534.35		3101.00	Betriebs- und Verbrauchsmaterial	1'000		643.50	
9'128.95		3120.00	Wasser, Energie, Heizmaterial	10'000		7'774.10	
25'878.75		3144.00	Baulicher Unterhalt	20'000		5'827.20	
386.95		3151.00	Unterhalt Orgel	500		506.00	
3'000.00		3910.00	Interne Verrechnung Dienstleistungen	3'000		3'000.00	
		4240.01	Benützungsgebühren		3'000		3'900.00

Rechnung 2019		Konto	Erfolgsrechnung Funktionale Gliederung	Budget 2019		Rechnung 2018	
Aufwand	Ertrag			Aufwand	Ertrag	Aufwand	Ertrag
266'390.92	24'700.00	7900	Raumordnung	374'800	48'300	258'946.38	21'300.00
	241'690.92				326'500		237'646.38
58'500.00		3010.00	Besoldungen	58'500		58'500.00	
1'350.00		3040.00	Familienzulage	1'400		1'350.00	
4'823.10		3050.00	Beiträge AHV, IV, EO, ALV, FAK	4'800		4'778.20	
6'499.25		3052.00	Beiträge an Pensionskassen	6'600		6'508.00	
1'386.00		3053.00	Beiträge an Kranken- und Unfallversicherungen	1'500		1'503.00	
160.00		3099.00	Übriger Personalaufwand	500		0.00	
0.00		3130.00	Verbandsbeiträge, Kurse	500		0.00	
85'165.55		3132.00 K	Ortsplanung	200'000		86'147.55	
52'024.02		3132.02	Umsetzung Nutzungsstrategie Ortskern	50'000		48'740.63	
11'483.00		3632.00 K	Beitrag an Regionalplanungsgruppe	6'000		6'419.00	
45'000.00		3910.00	Interne Verrechnung Dienstleistungen	45'000		45'000.00	
	0.00	4260.00 K	Perimeterbeiträge Gestaltungspläne		25'000		0.00
	24'700.00	4501.00	Entnahmen aus SpezFin Frauenfelderstr. 39/43		23'300		21'300.00

Rechnung 2019		Konto	Erfolgsrechnung Funktionale Gliederung	Budget 2019		Rechnung 2018	
Aufwand	Ertrag			Aufwand	Ertrag	Aufwand	Ertrag
<b>402'990.15</b>	<b>95'756.24</b> <b>307'233.91</b>	<b>8</b>	<b>VOLKSWIRTSCHAFT</b>	<b>422'000</b>	<b>77'200</b> <b>344'800</b>	<b>430'276.08</b>	<b>95'203.68</b> <b>335'072.40</b>
28'718.40	240.00 28'478.40	81	Landwirtschaft	54'000	6'000 48'000	43'850.50	0.00 43'850.50
7'256.40	0.00 7'256.40	8120	Landwirtschaftl. Strukturverbesserungen	3'000	0 3'000	592.35	0.00 592.35
2'516.00		3000.02	Flurkommission	2'500		592.35	
4'740.40		3130.00 K	Übriger Sachaufwand	500		0.00	
<b>21'462.00</b>	<b>240.00</b> <b>21'222.00</b>	<b>8140</b>	<b>Produktionsverbesserung Pflanzen</b>	<b>51'000</b>	<b>6'000</b> <b>45'000</b>	<b>43'258.15</b>	<b>0.00</b> <b>43'258.15</b>
4'237.50		3010.00	Gemeindestelle für Landwirtschaft	6'000		3'314.15	
0.00		3130.00	Feuerbrandkontrolle	5'000		0.00	
17'224.50		3631.00 K	Gemeindebeitrag Pflanzenschutzfonds	34'000		34'014.00	
0.00		3636.00	Hagelabwehr	6'000		5'930.00	
	0.00	4611.01	Rückerstattung Kanton für Feuerbrand		5'000		0.00
	240.00	4611.02	Rückerstattung Kanton für Obstgärten-Kontrolle		1'000		0.00
<b>52'017.17</b>	<b>0.00</b> <b>52'017.17</b>	<b>8200</b>	<b>Forstwirtschaft</b>	<b>68'000</b>	<b>0</b> <b>68'000</b>	<b>61'199.40</b>	<b>0.00</b> <b>61'199.40</b>
10'927.37		3130.81	Unterhaltsarbeiten Flur- und Waldstrassen	25'000		20'181.65	
2'742.00		3144.00	Unterhalt Waldschulzimmer	3'000		2'778.30	
38'347.80		3631.00	Beitrag Kant. Waldgesetz	40'000		38'239.45	



Rechnung 2019		Konto	Erfolgsrechnung Funktionale Gliederung	Budget 2019		Rechnung 2018	
Aufwand	Ertrag			Aufwand	Ertrag	Aufwand	Ertrag
<b>6'356.45</b>	<b>5'700.50</b>	<b>8300</b>	<b>Jagd und Fischerei</b>	<b>6'500</b>	<b>7'600</b>	<b>7'497.95</b>	<b>7'440.00</b>
	<b>655.95</b>			<b>1'100</b>			<b>57.95</b>
2'573.85	3601.00	3601.00	Anteil Jagdpachterlös an Kanton	2'500		2'573.85	
182.60	3602.00	3602.00	Jagdpachterlös an Gemeinden	500		365.10	
3'240.00	3632.00	3632.00	Wildschadenverhütung	3'000		4'199.00	
360.00	3636.00	3636.00	Beitrag an Jagd- und Vogelschutz	500		360.00	
	5'600.50	4100.01 K	Erlös Jagdpacht		7'500		7'340.00
	100.00	4100.02	Erlös Fischpacht		100		100.00
<b>143'944.53</b>	<b>47'065.74</b>	<b>8400</b>	<b>Tourismus, Marketing</b>	<b>120'000</b>	<b>20'600</b>	<b>140'529.23</b>	<b>45'013.68</b>
	<b>96'878.79</b>				<b>99'400</b>		<b>95'515.55</b>
754.80	3000.02	3000.02	Marketingkommission	2'000		1'320.90	
4'296.25	3000.03	3000.03	Rebkommission	3'500		6'475.00	
3'550.41	3102.00	3102.00	Drucksachen, Publikationen	3'000		5'134.20	
4'780.90	3113.00	3113.00	Schaukasten / Screen	3'000		2'531.40	
37'890.40	3130.00	3130.00	Beflaggung, Weihnachtsbeleuchtung, Diverses	40'000		37'805.65	
174.00	3130.19	3130.19	Dorfführungen	1'000		1'288.00	
9'781.10	3130.40	3130.40	Marketing-Projekte	10'000		7'111.75	
46'879.92	3140.00 K	3140.00 K	WEINWEG Weinfelder	20'000		45'439.43	
11'836.75	3634.00	3634.00	Thurgau Tourismus	11'500		11'422.90	
2'000.00	3635.00	3635.00	Wein- und Gourmetwanderung	4'000		0.00	
22'000.00	3910.00	3910.00	Interne Verrechnung Dienstleistungen	22'000		22'000.00	
	354.00	4250.00	Verkäufe Drucksachen		500		0.00
	46'711.74	4250.10	WEINWEG, Verkäufe		20'000		43'646.68
	0.00	4260.22	Rückerstattung Dorfführungen		100		1'367.00

Rechnung 2019		Konto	Erfolgsrechnung Funktionale Gliederung	Budget 2019		Rechnung 2018	
Aufwand	Ertrag			Aufwand	Ertrag	Aufwand	Ertrag
171'953.60	42'750.00 129'203.60	8500	Industrie, Gewerbe, Handel	173'500	43'000 130'500	164'518.00	42'750.00 121'768.00
50'000.00		3635.01	Beitrag Messen Weinfelden	50'000		50'000.00	
71'592.00		3635.02	Rössli-Felsen-Parking	80'000		69'352.00	
3'631.00		3635.03	Beiträge Wirtschaftsförderung	3'500		3'631.00	
46'730.60		3910.00 K	Interne Verrechnungen Dienstleistungen	40'000		41'535.00	
	42'750.00	4260.00	Vergütung der WEGA-Messe AG		43'000		42'750.00
0.00	0.00 0.00	89	Sonstige gewerbliche Betriebe	0	0	12'681.00	0.00 12'600.00
0.00	0.00 0.00	8900	Sonstige gewerbliche Betriebe	0	0	12'681.00	0.00 12'600.00
0.00		3300.30	Ordentliche Abschreibungen Regionale Kiesabbauplanung	0		12'681.00	

Rechnung 2019		Konto	Erfolgsrechnung Funktionale Gliederung	Budget 2019		Rechnung 2018	
Aufwand	Ertrag			Aufwand	Ertrag	Aufwand	Ertrag
<b>650'898.02</b>	<b>20'762'721.93</b>	<b>9</b>	<b>FINANZEN UND STEUERN</b>	<b>739'700</b>	<b>19'267'500</b>	<b>796'164.24</b>	<b>19'363'606.16</b>
<b>20'111'823.91</b>				<b>18'527'800</b>		<b>18'567'441.92</b>	
15'107.23	17'507'895.25	9100 K	Steuern	40'000	16'250'000	35'725.26	16'010'332.05
17'492'788.02				16'210'000		15'974'606.79	
-2'000.00		3180.09 K	Wertberichtigung/Senkung Steuerforderungen	0		-28'000.00	
17'107.23		3181.00	Abschreibungen, Erlasse	40'000		63'725.26	
	11'166'839.70	4000.00	Einkommenssteuern natürliche Personen		10'900'000		10'668'743.07
	413'303.59	4000.10	Einkommenssteuern natürliche Personen früherer Jahre		180'000		159'013.91
	1'231'463.85	4001.00	Vermögenssteuern natürliche Personen		1'150'000		1'114'467.28
	263'918.51	4001.10	Vermögenssteuern natürliche Personen früherer Jahre		200'000		247'879.69
	708'880.20	4002.00	Quellensteuern natürliche Personen		660'000		661'924.40
	3'384'023.75	4010.00	Gewinn-/Kapitalsteuern juristische Personen		2'860'000		2'567'951.50
	339'465.65	4010.10	Gewinn-/Kapitalsteuern juristische Personen früherer Jahre		300'000		590'352.20
<b>0.00</b>	<b>0.00</b>	<b>9300</b>	<b>Finanz- und Lastenausgleich</b>	<b>0</b>	<b>20'000</b>	<b>0.00</b>	<b>20'590.00</b>
<b>0.00</b>				<b>20'000</b>		<b>20'590.00</b>	
	0.00	4621.50 K	Finanzausgleichsbeiträge vom Kanton		20'000		20'590.00
<b>37'906.00</b>	<b>1'685'037.45</b>	<b>9500</b>	<b>Übrige Ertragsanteile</b>	<b>40'000</b>	<b>1'440'000</b>	<b>40'542.50</b>	<b>1'583'534.45</b>
<b>1'647'131.45</b>				<b>1'400'000</b>		<b>1'542'991.95</b>	
37'906.00		3601.11	An Kanton Wirte- und Alkoholpatente	40'000		40'542.50	
	808'073.30	4601.01	Gemeindeanteil an Liegenschaftsteuern		780'000		781'839.00
	818'505.15	4601.02 K	Gemeindeanteil an Grundstückgewinnsteuern		600'000		736'724.75
	58'459.00	4601.11	Wirte- und Alkoholpatente		60'000		64'970.70

Rechnung 2019		Konto	Erfolgsrechnung Funktionale Gliederung	Budget 2019		Rechnung 2018	
Aufwand	Ertrag			Aufwand	Ertrag	Aufwand	Ertrag
597'884.79 963'194.09	1'561'078.88	96	Vermögens- und Schuldenverwaltung	659'700 892'300	1'552'000	579'010.23 1'160'421.83	1'739'432.06
44'043.07 872'248.61	916'291.68	9610	Zinsen	76'100 830'900	907'000	64'533.24 847'059.87	911'593.11
-18'203.10		3401.00 K	Verzinsung kurzfristige Finanzverbindlichkeiten	1'000		-16'135.81	
51'781.10		3406.00	Verzinsung langfristige Finanzverbindlichkeiten	60'000		67'761.10	
1'301.12		3409.00	Passivzinsen für Sonderrechnungen	5'000		1'332.45	
1'341.17		3420.00	Bank- und Depotgebühren	2'000		1'033.27	
7'822.78		3499.00	Ausgleichs-/Vergütungszinsen auf Steuern	8'100		10'542.23	
	16'266.24	4401.00	Ausgleichszinsen auf Steuern		17'300		20'013.85
	9'025.44	4401.02	Zinsen von Aktivgeschäften		1'000		7'979.26
	600.00	4402.00	Zinsen auf Werttiteln		1'000		600.00
	800'000.00	4463.00	Dividende TBW AG		800'000		800'000.00
	90'400.00	4940.00	Interne Verrechnung Zinsen Liegenschaften FV		87'700		83'000.00
553'841.72 90'945.48	644'787.20	963	Liegenschaften des Finanzvermögens	583'600 61'400	645'000	514'476.99 313'361.96	827'838.95
87'581.00 51'579.00	139'160.00	9631	Liegenschaft zum Komitee	106'400 43'600	150'000	133'498.15 5'531.85	139'030.00
10'685.10		3430.40	Baulicher Unterhalt	20'000		53'000.55	
11'999.50		3439.10	Wasser, Energie, Heizmaterial	15'000		11'601.20	
2'996.40		3439.40	Sachversicherungsprämien	3'000		2'996.40	
49'000.00		3910.00	Interne Verrechnung Dienstleistungen	50'000		53'000.00	
12'900.00		3940.00	Interne Verrechnung Passivzinsen	18'400		12'900.00	
	139'160.00	4430.01	Mietzinse		150'000		139'030.00

Rechnung 2019		Konto	Erfolgsrechnung Funktionale Gliederung	Budget 2019		Rechnung 2018	
Aufwand	Ertrag			Aufwand	Ertrag	Aufwand	Ertrag
<b>39'956.05</b>	<b>23'540.00</b> <b>16'416.05</b>	<b>9632</b>	<b>Liegenschaften Bankstrasse 6 + 8</b>	<b>103'500</b>	<b>12'000</b> <b>91'500</b>	<b>38'867.10</b>	<b>26'090.00</b> <b>12'777.10</b>
8'916.85		3430.40 K	Baulicher Unterhalt	82'000		6'440.80	
18'848.55		3439.10	Wasser, Energie, Heizmaterial	10'000		20'235.70	
1'694.45		3439.40	Sachversicherungsprämien	600		1'694.45	
3'296.20		3439.50	Verwaltungskosten Dritter	1'000		3'296.15	
1'000.00		3910.00	Interne Verrechnung Dienstleistungen	1'000		1'000.00	
6'200.00		3940.00	Interne Verrechnung Passivzinsen	8'900		6'200.00	
	23'540.00	4430.01	Mietzinse		12'000		26'090.00
<b>89'870.00</b>	<b>89'870.00</b> <b>0.00</b>	<b>9633</b>	<b>Liegenschaften Frauenfelderstrasse 39 - 43</b>	<b>90'000</b>	<b>90'000</b> <b>0</b>	<b>79'742.85</b>	<b>79'742.85</b> <b>0.00</b>
2'175.10		3430.40	Baulicher Unterhalt	10'000		4'166.75	
1'373.55		3439.40	Sachversicherungsprämien	1'500		1'373.55	
4'846.50		3439.50	Verwaltungskosten Dritter	5'000		4'846.50	
69'974.85		3500.00 K	Einlagen in Spezialfinanzierungen	57'100		57'856.05	
11'500.00		3940.00	Interne Verrechnung Passivzinsen	16'400		11'500.00	
	81'143.00	4430.01	Mietzinse		90'000		79'742.85
	8'727.00	4439.90	Rückerstattung Denkmalpflege		0		0.00
<b>204'466.32</b>	<b>212'275.00</b>	<b>9635</b>	<b>Liegenschaften im Baurecht</b>	<b>208'300</b>	<b>213'000</b>	<b>149'276.34</b>	<b>212'275.00</b>
<b>7'808.68</b>			Rössli-Felsen; Feldhof; Ringstr. 2+4; weitere	<b>4'700</b>		<b>62'998.66</b>	
191'666.32		3635.00	Defizitanteil Tiefgarage Rössli-Felsen	190'000		136'476.34	
12'800.00		3940.00	Interne Verrechnung Passivzinsen	18'300		12'800.00	
	212'275.00	4430.02	Baurechtszinse		213'000		212'275.00

Rechnung 2019		Konto	Erfolgsrechnung		Budget 2019		Rechnung 2018	
Aufwand	Ertrag		Funktionale Gliederung	Aufwand	Ertrag	Aufwand	Ertrag	
<b>32'106.80</b>	<b>82'031.20</b>	<b>9636</b>	<b>Liegenschaften für Sozialhilfe</b>	<b>32'500</b>	<b>75'000</b>	<b>36'233.35</b>	<b>76'700.00</b>	
<b>49'924.40</b>			Freiestr. 18+24; Marktstr. 14+16; Freudigerweg 11	<b>42'500</b>		<b>40'466.65</b>		
19'073.75		3430.40	Baulicher Unterhalt	15'000		23'393.25		
1'462.55		3439.10	Wasser, Energie, Heizmaterial	3'000		1'269.60		
1'270.50		3439.40	Sachversicherungsprämien	1'500		1'270.50		
4'000.00		3910.00	Interne Verrechnung Dienstleistungen	4'000		4'000.00		
6'300.00		3940.00	Interne Verrechnung Passivzinsen	9'000		6'300.00		
	82'031.20	4430.01	Mietzinsen		75'000		76'700.00	
<b>30'075.10</b>	<b>44'520.00</b>	<b>9637</b>	<b>Liegenschaften im Landkreditkonto</b>	<b>29'200</b>	<b>72'000</b>	<b>43'996.30</b>	<b>44'520.00</b>	
<b>14'444.90</b>			Felsenstr. 14; Schützenstrasse; Ägelsee	<b>42'800</b>		<b>523.70</b>		
7'979.45		3430.40	Baulicher Unterhalt	13'000		28'907.20		
0.00		3439.10	Wasser, Energie, Heizmaterial	1'000		0.00		
503.15		3439.40	Sachversicherungsprämien	1'000		896.60		
2'692.50		3439.50	Verwaltungskosten Dritter	4'000		2'692.50		
2'000.00		3910.00	Interne Verrechnung Dienstleistungen	2'000		2'000.00		
16'900.00		3940.00	Interne Verrechnung Passivzinsen	8'200		9'500.00		
	44'520.00	4430.01 K	Mietzinsen		67'000		44'520.00	
	0.00	4430.03 K	Pachtzinsen		5'000		0.00	
<b>69'786.45</b>	<b>53'391.00</b>	<b>9638</b>	<b>übrige Liegenschaften</b>	<b>13'700</b>	<b>33'000</b>	<b>32'862.90</b>	<b>55'909.00</b>	
	<b>16'395.45</b>		Freudigerwiese; Sangenscheune; Wiese im Roos; Kappelenweg; Wiese Weerswilen; Pachtland	<b>19'300</b>		<b>23'046.10</b>		
39'674.05		3430.40 K	Baulicher Unterhalt	2'000		3'449.20		
2'878.85		3439.10	Wasser, Energie, Heizmaterial	1'000		1'189.70		
421.75		3439.40	Sachversicherungsprämien	200		276.75		
1'011.80		3439.50	Dienstleistungen Dritter	0		2'147.25		
2'000.00		3910.00	Interne Verrechnung Dienstleistungen	2'000		2'000.00		
23'800.00		3940.00	Interne Verrechnung Passivzinsen	8'500		23'800.00		
	23'244.00	4430.01	Mietzinsen		8'000		25'752.00	
	30'147.00	4430.03	Pachtzinsen		25'000		30'157.00	

Rechnung 2019		Konto	Erfolgsrechnung		Budget 2019		Rechnung 2018	
Aufwand	Ertrag		Funktionale Gliederung	Aufwand	Ertrag	Aufwand	Ertrag	
0.00	0.00	9639	<b>Gewinne und Verluste auf Liegenschaften</b>	0	0	140'886.25	193'572.10	
0.00						52'685.85		
0.00		3411.00	Realisierte Verluste auf Grundstücken	0		140'886.25		
	0.00	4411.00	Gewinn aus Verkäufen von Grundstücken		0		193'572.10	
0.00	8'710.35	9710	<b>Rückverteilungen aus CO2-Abgabe</b>	0	5'500	0.00	9'717.60	
8'710.35				5'500		9'717.60		
	8'710.35	4699.10	Rückverteilung CO2-Abgabe		5'500		9'717.60	

## Bemerkungen Investitionsrechnung 2019

3291.5040.00	Ersatz Notlichtanlagen
3411.5060.20	Teilkosten Erneuerung Personen-Notfall-Alarmierung
3414.5060.15	Projektierungskredit Kühlanlagen und Brandschutz, geplant im 2020
3415.5040.00	Planerhonorare
6150.5010.08	Baukosten von Fr. 362'279.10 abzüglich Beitrag Schweizerische Bundesbahnen SBB von Fr. 233'045.--, netto Fr. 129'234.10
6150.5010.09	Projektierung Strassensanierung mit Ausbau Trottoir, geplant im 2020
6150.5010.10	Landentschädigung
6150.5010.12	Teilkosten Ingenieurarbeiten
6150.5010.14	Projektierung Ausbau Strasse, geplant im 2020
6150.5010.33	Erschliessung Strasse wurde nicht ausgeführt, da die Umzonung bei der Ortsplanrevision nicht genehmigt wurde
6150.5010.49	Strassensanierung und Beleuchtung, geplant im 2020
6150.5010.50	Baukosten
6150.5010.77	Baukosten
6151.5030.03	Sanierung, geplant im 2020
6151.5030.07	Teilkosten Ingenieurarbeiten (Vor- und Bauprojekt)
6210.5030.01	Erweiterung Velounterstand, voraussichtlich im 2021
6210.5030.04	Projektierung Bushof, geplant im 2020
7201.5030.05	Erschliessung Kanalisation, geplant im 2020
7201.5030.14	Projektierung, geplant im 2020
7201.5030.33	Erschliessung Kanalisation wurde nicht ausgeführt, da die Umzonung bei der Ortsplanrevision nicht genehmigt wurde
7201.6370.01	Zweckgebundene Vorfinanzierung Kanalisation (Kto 1403.10/11)
7201.6370.02	Zweckgebundene Vorfinanzierung Kanalisation (Kto 1403.10/11)
7201.6370.03	Zweckgebundene Vorfinanzierung Kläranlage (Kto 2930.20)
7410.5020.11	Kosten Ingenieurausschreibung
7410.5020.13	Sanierung der Stützmauer bei der Felsenstrasse, geplant im 2020
7410.6310.00	Kantonsbeitrag Bachkorrektion Renaturierung Chluppenbach



Rechnung 2019		Konto	Investitionsrechnung		Budget 2019		Rechnung 2018	
Ausgaben	Einnahmen		Funktionale Gliederung	Ausgaben	Einnahmen	Ausgaben	Einnahmen	
1'442'398.50	1'141'777.28 300'621.22		Total Investitionsrechnung Nettoinvestitionen	3'660'000	745'000 2'915'000	2'621'656.40	1'788'677.23 832'979.17	
97'472.00	0.00 97'472.00	0	Allgemeine Verwaltung	100'000	0 100'000	0.00	0.00 0.00	
0.00	0.00 0.00	1	Öffentliche Sicherheit	0	0 0	52'696.45 947'303.55	1'000'000.00	
198'237.95	0.00 198'237.95	3	Kultur, Sport und Freizeit	330'000	0 330'000	772'343.80	0.00 772'343.80	
0.00	0.00 0.00	4	Gesundheit	0	0 0	273'038.30	0.00 273'038.30	
875'486.40	123'811.80 751'674.60	6	Verkehr	3'670'000	200'000 3'470'000	1'038'238.30	111'230.70 927'007.60	
271'202.15 746'763.33	1'017'965.48	7	Umweltschutz und Raumordnung	760'000	545'000 215'000	485'339.55 192'106.98	677'446.53	
0.00	0.00 0.00	9	Finanzen	-1'200'000	0 -1'200'000	0.00	0.00 0.00	

Rechnung 2019		Konto	Investitionsrechnung	Budget 2019		Rechnung 2018	
Ausgaben	Einnahmen		Funktionale Gliederung	Ausgaben	Einnahmen	Ausgaben	Einnahmen
<b>97'472.00</b>	<b>0.00</b> <b>97'472.00</b>	<b>0</b>	<b>ALLGEMEINE VERWALTUNG</b>	<b>100'000</b>	<b>0</b> <b>100'000</b>	<b>0.00</b>	<b>0.00</b> <b>0.00</b>
97'472.00	0.00 97'472.00	0223	Informatik	100'000	0	0.00	0.00
97'472.00		5200.00	Software Geschäftsverwaltung	100'000	100'000	0.00	0.00
<b>0.00</b> <b>0.00</b>	<b>0.00</b>	<b>1</b>	<b>ÖFFENTLICHE SICHERHEIT</b>	<b>0</b>	<b>0</b> <b>0</b>	<b>52'696.45</b> <b>947'303.55</b>	<b>1'000'000.00</b>
0.00	0.00 0.00	1500	Feuerwehr	0	0	52'696.45	1'000'000.00
0.00	0.00	5040.00	Sicherheitszentrum	0	0	947'303.55	
	0.00	6323.00	Entnahmen aus Vorfinanzierungen	0	0	52'696.45	1'000'000.00
<b>198'237.95</b>	<b>0.00</b> <b>198'237.95</b>	<b>3</b>	<b>KULTUR, SPORT UND FREIZEIT</b>	<b>330'000</b>	<b>0</b> <b>330'000</b>	<b>772'343.80</b>	<b>0.00</b> <b>772'343.80</b>
18'583.65	0.00 18'583.65	3291	Saal Thurgauerhof	160'000	0	0.00	0.00
18'583.65		5040.00	Thurgauerhof, Sanierung techn. Anlagen	160'000	160'000	0.00	0.00
<b>44'291.40</b>	<b>0.00</b> <b>44'291.40</b>	<b>3411</b>	<b>Schwimmbad</b>	<b>100'000</b>	<b>0</b> <b>100'000</b>	<b>0.00</b>	<b>0.00</b> <b>0.00</b>
44'291.40		5060.20	Erneuerung Notfallalarmierung	100'000	100'000	0.00	0.00

Rechnung 2019		Konto	Investitionsrechnung		Budget 2019		Rechnung 2018	
Ausgaben	Einnahmen		Funktionale Gliederung	Ausgaben	Einnahmen	Ausgaben	Einnahmen	
0.00	0.00	3413	Eishalle	0	0	352'329.30	0.00	
	0.00				0		352'329.30	
0.00		5060.10	Ersatz Eisfeldbeleuchtung (LED)	0		121'128.95		
0.00		5060.11	Ersatz Banden Eishalle	0		231'200.35		
0.00	0.00	3414	Restaurant Sportzentrum	20'000	0	0.00	0.00	
	0.00				20'000	0.00	0.00	
0.00		5060.15	Sanierung Infrastruktur	20'000				
135'362.90	0.00	3415	Sportanlagen	50'000	0	420'014.50	0.00	
	135'362.90				50'000		420'014.50	
135'362.90		5040.00	Sanierung Sporthalle	50'000		420'014.50		
0.00	0.00	4	<b>GESUNDHEIT</b>	0	0	<b>273'038.30</b>	<b>0.00</b>	
	0.00						<b>273'038.30</b>	
0.00	0.00	4220	Basis Rettungsdienst	0	0	273'038.30	0.00	
	0.00				0		273'038.30	
0.00		5040.00	Einbau Basis RD Depot West	0		273'038.30		

Rechnung 2019		Konto	Investitionsrechnung Funktionale Gliederung	Budget 2019		Rechnung 2018	
Ausgaben	Einnahmen			Ausgaben	Einnahmen	Ausgaben	Einnahmen
<b>875'486.40</b>	<b>123'811.80</b> <b>751'674.60</b>	<b>6</b>	<b>VERKEHR</b>	<b>3'670'000</b>	<b>200'000</b> <b>3'470'000</b>	<b>1'038'238.30</b>	<b>111'230.70</b> <b>927'007.60</b>
856'805.95	123'811.80 732'994.15	6150	<b>Gemeindestrassen</b>	2'960'000	200'000 2'760'000	1'038'238.30	111'230.70 927'007.60
1'784.60		5010.05	Schlächtemüllstrasse (Brunnenwiesenstr.- Kanalbrücke Zägli)	0		6'292.30	
129'234.10		5010.08	Schützenstrasse	730'000		32'285.45	
0.00		5010.09	Burgstrasse Sanierung	70'000		0.00	
35'850.00		5010.10	Muggenwinkelstrasse	0		8'673.35	
7'775.40		5010.12	Feldhof Süd	250'000		0.00	
0.00		5010.14	Erschliessung entlang Bürglenstrasse	180'000		0.00	
0.00		5010.17	Freiestrasse (Marktstr.-Brauereistr.)	0		39'612.15	
5'145.55		5010.22	Sangenfeld West, Fussweg	0		123'254.25	
0.00		5010.33	Boizergeten Strasse	50'000		0.00	
0.00		5010.49	Walkestrasse Süd (Industriegeleise-Zelglistr.)	600'000		187.45	
313'423.05		5010.50	Weststrasse (Gaswerkstr.-Frauenfelderstr.)	530'000		4'959.50	
326'328.60		5010.77	Sangenstrasse 3. Etappe Trottoir	550'000		700.50	
12'027.40		5010.82	Egelseestrasse (Chluppenbach-unt. Weinbergstr.)	0		406'905.30	
0.00		5010.83	Nordstrasse	0		16'218.30	
25'237.25		5010.96	Maienrainstrasse	0		254'099.75	
0.00		5010.97	Maienrain Nord 1. Etappe	0		145'050.00	
	123'811.80	6370.00	Strassenperimeter		200'000		77'877.10
	0.00	6370.97	Perimeter Maienrain Nord 1. Etappe		0		33'353.60
<b>18'680.45</b>	<b>0.00</b> <b>18'680.45</b>	<b>6151</b>	<b>Parkieranlagen</b>	<b>350'000</b>	<b>0</b> <b>350'000</b>	<b>0.00</b>	<b>0.00</b> <b>0.00</b>
0.00		5030.03	Sanierung Parkplatz Thurgauerhof	350'000		0.00	
18'680.45		5030.07	Parkplatz Güttingersreuti	0		0.00	

Rechnung 2019		Konto	Investitionsrechnung		Budget 2019		Rechnung 2018	
Ausgaben	Einnahmen		Funktionale Gliederung	Ausgaben	Einnahmen	Ausgaben	Einnahmen	
0.00	0.00	6210	<b>Bahninfrastruktur</b>	360'000	0	0.00	0.00	
	<b>0.00</b>				<b>360'000</b>		<b>0.00</b>	
0.00		5030.01	Bahnhof Nordwest, Erweiterung Velounterstand	180'000		0.00		
0.00		5030.04	BGK Bahnhof Lagerstrasse	180'000		0.00		
<b>271'202.15</b>	<b>1'017'965.48</b>	<b>7</b>	<b>UMWELTSCHUTZ UND</b>	<b>760'000</b>	<b>545'000</b>	<b>485'339.55</b>	<b>677'446.53</b>	
<b>746'763.33</b>			<b>RAUMORDNUNG</b>		<b>215'000</b>	<b>192'106.98</b>		
0.00	671'722.18	7201	<b>Abwasserbeseitigung</b>	205'000	410'000	0.00	586'978.53	
<b>671'722.18</b>				<b>205'000</b>		<b>586'978.53</b>		
0.00		5030.05	Kanal Feldhof Süd	150'000		0.00		
0.00		5030.14	Kanal Bürglenstrasse	25'000		0.00		
0.00		5030.33	Bolzergeten Kanalisation	30'000		0.00		
	154'826.00	6370.01	Erschliessungsbeiträge		170'000		110'850.00	
	200'753.89	6370.02	Anschlussgebühren		100'000		186'876.40	
	316'142.29	6370.03	ARA-Baukostenbeiträge		140'000		289'252.13	
<b>247'656.25</b>	<b>116'316.00</b>	<b>7300</b>	<b>Abfallwirtschaft</b>	<b>315'000</b>	<b>135'000</b>	<b>202'799.35</b>	<b>90'468.00</b>	
	<b>131'340.25</b>			<b>180'000</b>		<b>202'799.35</b>	<b>112'331.35</b>	
247'656.25	116'316.00	5030.00	Unterflur-Container	315'000	135'000	202'799.35	90'468.00	
		6320.00	Beiträge Verband KVA TG					
<b>23'545.90</b>	<b>229'927.30</b>	<b>7410</b>	<b>Gewässerverbauungen</b>	<b>240'000</b>	<b>0</b>	<b>282'540.20</b>	<b>0.00</b>	
<b>206'381.40</b>					<b>240'000</b>	<b>282'540.20</b>	<b>282'540.20</b>	
14'739.40		5020.10	Chluppenbach (Untere Weinbergstr.-Egelseestr.)	0		276'771.40		
8'806.50		5020.11	Giessen Renaturierung	70'000		86.15		
0.00		5020.13	Giessen Sanierung Stützmauer	170'000		5'682.65		
	229'927.30	6310.00	Subventionsbeitrag Kanton		0		0.00	

Rechnung 2019		Konto	Investitionsrechnung		Budget 2019		Rechnung 2018	
Ausgaben	Einnahmen		Funktionale Gliederung	Ausgaben	Einnahmen	Ausgaben	Einnahmen	
<b>0.00</b>	<b>0.00</b>	<b>9</b>	<b>FINANZEN</b>	<b>-1'200'000</b>	<b>0</b>	<b>0.00</b>	<b>0.00</b>	
<b>0.00</b>				<b>-1'200'000</b>		<b>0.00</b>	<b>0.00</b>	
<b>0.00</b>	<b>0.00</b>	<b>9950</b>	<b>Neutrale Aufwendungen und Erträge</b>	<b>-1'200'000</b>	<b>0</b>	<b>0.00</b>	<b>0.00</b>	
<b>0.00</b>				<b>-1'200'000</b>		<b>0.00</b>		
<b>0.00</b>		<b>5000.00</b>	<b>Pauschalreduktion der Investitionen (Budget)</b>	<b>-1'200'000</b>		<b>0.00</b>		

	Bilanz 2019	Anfangsbestand 01.01.2019		Veränderungen		Endbestand 31.12.2019
		Zuwachs	Abgang	Zuwachs	Abgang	
<b>1</b>	<b>AKTIVEN</b>	<b>56'039'951.46</b>	<b>130'923'121.46</b>	<b>128'455'150.15</b>	<b>58'507'922.77</b>	
<b>10</b>	<b>Finanzvermögen</b>	<b>30'975'254.30</b>	<b>129'480'722.96</b>	<b>125'952'701.00</b>	<b>34'503'276.26</b>	
100	Flüssige Mittel und kurzfristige Geldanlagen	10'745'733.35	116'953'853.91	119'826'236.54	7'873'350.72	
101	Forderungen	6'455'499.50	8'510'335.50	6'076'202.21	8'889'632.79	
104	Aktive Rechnungsabgrenzungen	8'035.70	17'067.25	8'035.70	17'067.25	
106	Vorräte	13'162.75	2'444.50	2'226.55	13'380.70	
107	Finanzanlagen	495'000.00	20'000.00	40'000.00	475'000.00	
108	Sachanlagen FV	13'257'823.00	3'977'021.80	0.00	17'234'844.80	
<b>14</b>	<b>Verwaltungsvermögen</b>	<b>25'064'697.16</b>	<b>1'442'398.50</b>	<b>2'502'449.15</b>	<b>24'004'646.51</b>	
140	Sachanlagen VV	20'064'697.16	1'442'398.50	2'502'449.15	19'004'646.51	
145	Beteiligungen, Grundkapitalien	5'000'000.00	0.00	0.00	5'000'000.00	
<b>2</b>	<b>PASSIVEN</b>	<b>56'039'951.46</b>	<b>91'548'118.73</b>	<b>89'080'147.42</b>	<b>58'507'922.77</b>	
<b>20</b>	<b>Fremdkapital</b>	<b>28'715'996.02</b>	<b>83'222'594.51</b>	<b>83'990'429.32</b>	<b>27'948'161.21</b>	
200	Laufende Verbindlichkeiten	10'574'407.00	82'760'522.03	78'999'895.27	14'335'033.76	
201	Kurzfristige Finanzverbindlichkeiten	3'150'000.00	0.00	200'000.00	2'950'000.00	
204	Passive Rechnungsabgrenzungen	2'557'692.65	224'978.90	2'520'967.65	261'703.90	
205	Kurzfristige Rückstellungen	171'038.14	29'191.85	44'913.70	155'316.29	
206	Langfristige Finanzverbindlichkeiten	10'000'000.00	0.00	2'000'000.00	8'000'000.00	
209	Verbindlichkeiten gegenüber Spezialfinanzierungen	2'262'858.23	207'901.73	224'652.70	2'246'107.26	
<b>29</b>	<b>Eigenkapital</b>	<b>27'323'955.44</b>	<b>8'325'524.22</b>	<b>5'089'718.10</b>	<b>30'559'761.56</b>	
290	Verpflichtungen gegenüber Spezialfinanzierungen	3'986'658.03	354'285.38	0.00	4'340'943.41	
291	Fonds	1'543'450.00	63'015.00	58'215.00	1'548'250.00	
293	Vorfinanzierungen	8'342'851.07	2'105'224.84	31'504.10	10'416'571.81	
296	Neubewertungsreserve Finanzvermögen	7'068'944.00	5'802'999.00	4'999'999.00	7'871'944.00	
299	Bilanzüberschuss/-fehlbetrag	6'382'052.34	0.00	0.00	6'382'052.34	

Bilanz 2019		Anfangsbestand 01.01.2019	Veränderungen		Endbestand 31.12.2019
			Zuwachs	Abgang	
<b>1</b>	<b>Aktiven</b>	<b>56'039'951.46</b>	<b>130'923'121.46</b>	<b>128'455'150.15</b>	<b>58'507'922.77</b>
<b>10</b>	<b>Finanzvermögen</b>	<b>30'975'254.30</b>	<b>129'480'722.96</b>	<b>125'952'701.00</b>	<b>34'503'276.26</b>
<b>100</b>	<b>Flüssige Mittel und kurzfristige Geldanlagen</b>	<b>10'745'733.35</b>	<b>116'953'853.91</b>	<b>119'826'236.54</b>	<b>7'873'350.72</b>
<b>1000</b>	<b>Kasse</b>	<b>20'694.15</b>	<b>344'416.90</b>	<b>343'238.50</b>	<b>21'872.55</b>
1000.00	Kasse Finanzverwaltung	1'615.05	161'363.10	158'724.50	4'253.65
1000.10	Kasse Einwohnerdienste	1'751.70	183'053.80	183'166.45	1'639.05
1000.20	Kasse Hallenbad	3'000.00	0.00	1'000.00	2'000.00
1000.50	Kasse Sozialhilfe	14'327.40	0.00	347.55	13'979.85
<b>1001</b>	<b>Post</b>	<b>3'767'550.89</b>	<b>99'291'801.50</b>	<b>100'758'497.95</b>	<b>2'300'854.44</b>
1001.00	PC 85-726-7	2'705'490.43	99'278'550.77	99'858'497.95	2'125'543.25
1001.05	PC Sozialhilfe	68'301.61	13'250.73	0.00	81'552.34
1001.10	PC-Depositokonto	993'758.85	0.00	900'000.00	93'758.85
<b>1002</b>	<b>Bank</b>	<b>6'951'488.31</b>	<b>17'220'105.51</b>	<b>18'625'370.09</b>	<b>5'546'223.73</b>
1002.00	TKB KK 1020.0051.3701	1'025'572.12	13'724'188.76	14'580'703.91	169'056.97
1002.01	CS KK 825300-91	85'000.82	0.00	824.50	84'176.32
1002.02	RB Weinfelden 2478072	970'619.20	2.43	970'621.63	0.00
1002.03	UBS AG 702.031.01 B1K	61'463.13	15'024.48	27'095.33	49'392.28
1002.05	TKB KK Sozialhilfe	206'905.84	336'372.96	54'840.40	488'438.40
1002.10	RB Berg 26296.13	2'521'519.83	1'974'613.18	1'350'107.70	3'146'025.31
1002.11	RB Wil 3701339	2'002'288.55	1'001'812.10	1'500'020.00	1'504'080.65
1002.19	TKB MZ 1020.4323.1908	78'118.82	168'091.60	141'156.62	105'053.80
<b>1009</b>	<b>Übrige flüssige Mittel</b>	<b>6'000.00</b>	<b>97'530.00</b>	<b>99'130.00</b>	<b>4'400.00</b>
1009.00	Reka-Checks	6'000.00	97'530.00	99'130.00	4'400.00



	Bilanz 2019	Anfangsbestand 01.01.2019	Veränderungen		Endbestand 31.12.2019
			Zuwachs	Abgang	
<b>101</b>	<b>Forderungen</b>	<b>6'455'499.50</b>	<b>8'510'335.50</b>	<b>6'076'202.21</b>	<b>8'889'632.79</b>
<b>1010</b>	<b>Forderungen aus Lieferungen und Leistungen gegenüber Dritten</b>	<b>2'272'893.05</b>	<b>5'985'873.35</b>	<b>5'718'756.29</b>	<b>2'540'010.11</b>
1010.00	Debitoren VRSG	1'705'294.75	5'137'139.85	5'159'744.90	1'682'689.70
1010.01	Forderungen (manuelle Sollstellung)	533'406.50	845'364.55	524'818.70	853'952.35
1010.10	Forderungen Verrechnungssteuer	3'002.75	3'368.95	3'003.64	3'368.06
1010.20	Debitoren VRSG alt	29'875.00	0.00	29'875.00	0.00
1010.50	Debitoren Sozialhilfe	1'314.05		1'314.05	0.00
<b>1011</b>	<b>Kontokorrente mit Dritten</b>	<b>867.00</b>	<b>0.00</b>	<b>867.00</b>	<b>0.00</b>
1011.40	Kontokorrente Wein- und Gourmetwanderung 2019	867.00	0.00	867.00	0.00
<b>1012</b>	<b>Steuerforderungen</b>	<b>4'181'739.45</b>	<b>2'524'462.15</b>	<b>356'578.92</b>	<b>6'349'622.68</b>
1012.00	Forderungen allgemeine Gemeindesteuern	4'028'347.45	2'504'511.20	356'578.92	6'176'279.73
1012.01	Forderungen Quellensteuern	201'392.00	17'950.95	0.00	219'342.95
1012.09	Delkredere Steuerforderungen	-48'000.00	2'000.00	0.00	-46'000.00
<b>104</b>	<b>Aktive Rechnungsabgrenzung</b>	<b>8'035.70</b>	<b>17'067.25</b>	<b>8'035.70</b>	<b>17'067.25</b>
<b>1041</b>	<b>Sach- und übriger Betriebsaufwand</b>	<b>8'035.70</b>	<b>17'067.25</b>	<b>8'035.70</b>	<b>17'067.25</b>
1041.00	Rechnungsabgrenzung Sach-/Betriebsaufwand	8'035.70	17'067.25	8'035.70	17'067.25

<b>Bilanz 2019</b>		<b>Anfangsbestand</b>	<b>Veränderungen</b>		<b>Endbestand</b>
		<b>01.01.2019</b>	<b>Zuwachs</b>	<b>Abgang</b>	<b>31.12.2019</b>
<b>106</b>	<b>Vorräte</b>	<b>13'162.75</b>	<b>2'444.50</b>	<b>2'226.55</b>	<b>13'380.70</b>
<b>1060</b>	<b>Handelswaren</b>	<b>13'162.75</b>	<b>2'444.50</b>	<b>2'226.55</b>	<b>13'380.70</b>
1060.00	KVA Säcke/Marken/Plomben	3'005.75	0.00	2'226.55	779.20
1060.10	Baumaterialien	7'000.00	0.00	0.00	7'000.00
1060.20	Hallenbad Vorräte	3'157.00	2'444.50	0.00	5'601.50
<b>107</b>	<b>Finanzanlagen</b>	<b>495'000.00</b>	<b>20'000.00</b>	<b>40'000.00</b>	<b>475'000.00</b>
<b>1070</b>	<b>Aktien und Anteilscheine</b>	<b>180'000.00</b>	<b>0.00</b>	<b>0.00</b>	<b>180'000.00</b>
1070.00	Aktien	160'000.00	0.00	0.00	160'000.00
1070.20	Anteilscheine	20'000.00	0.00	0.00	20'000.00
<b>1071</b>	<b>Verzinsliche Anlagen</b>	<b>315'000.00</b>	<b>20'000.00</b>	<b>40'000.00</b>	<b>295'000.00</b>
1071.10	Langfristige Darlehen	315'000.00	20'000.00	40'000.00	295'000.00
<b>108</b>	<b>Sachanlagen Finanzvermögen</b>	<b>13'257'823.00</b>	<b>3'977'021.80</b>	<b>0.00</b>	<b>17'234'844.80</b>
<b>1080</b>	<b>Grundstücke Finanzvermögen</b>	<b>7'142'823.00</b>	<b>3'977'021.80</b>	<b>0.00</b>	<b>11'119'844.80</b>
1080.00	Grundstücke Finanzvermögen	4'163'701.45	803'000.00	0.00	4'966'701.45
1080.10	Grundstücke Finanzvermögen mit Baurechten	1'830'000.00	0.00	0.00	1'830'000.00
1080.20	Landkreditkonto	1'149'121.55	3'174'021.80	0.00	4'323'143.35
<b>1084</b>	<b>Gebäude Finanzvermögen</b>	<b>6'115'000.00</b>	<b>0.00</b>	<b>0.00</b>	<b>6'115'000.00</b>
1084.00	Gebäude Finanzvermögen	6'115'000.00	0.00	0.00	6'115'000.00

	Bilanz 2019	Anfangsbestand 01.01.2019	Veränderungen		Endbestand 31.12.2019
			Zuwachs	Abgang	
<b>14</b>	<b>Verwaltungsvermögen</b>	<b>25'064'697.16</b>	<b>1'442'398.50</b>	<b>2'502'449.15</b>	<b>24'004'646.51</b>
<b>140</b>	<b>Sachanlagen Verwaltungsvermögen</b>	<b>20'064'697.16</b>	<b>1'442'398.50</b>	<b>2'502'449.15</b>	<b>19'004'646.51</b>
<b>1400</b>	<b>Grundstücke Verwaltungsvermögen unüberbaut</b>	<b>100'000.00</b>	<b>0.00</b>	<b>0.00</b>	<b>100'000.00</b>
1400.02	GS 1802 Wiese im Roos	100'000.00	0.00	0.00	100'000.00
<b>1401</b>	<b>Strassen / Verkehrswege</b>	<b>6'397'613.25</b>	<b>875'486.40</b>	<b>1'035'028.15</b>	<b>6'238'071.50</b>
1401.00	Gemeindestrassen	3'109'050.95	0.00	911'411.80	2'197'639.15
1401.01	Parkieranlagen	0.00	18'680.45	0.00	18'680.45
1401.10	Gemeindestrassen HRM2	3'288'562.30	856'805.95	123'616.35	4'021'751.90
<b>1403</b>	<b>Übrige Tiefbauten</b>	<b>1'561'729.79</b>	<b>271'202.15</b>	<b>547'011.00</b>	<b>1'285'920.94</b>
1403.02	Bachverbauungen	148'385.25	0.00	32'000.00	116'385.25
1403.03	Marktplatz (Infrastruktur)	72'589.30	0.00	72'589.30	0.00
1403.04	Deponie Geren	57'678.40	0.00	57'678.40	0.00
1403.06	Bahnhof Süd	611'944.85	0.00	16'500.00	595'444.85
1403.07	Unterflur-Container	146'780.80	247'656.25	131'016.00	263'421.05
1403.11	Kanalisationen HRM2	148'196.54	0.00	3'100.00	145'096.54
1403.12	Bachverbauungen HRM2	352'359.75	14'739.40	233'127.30	133'971.85
1403.13	Giessen Renaturierung	23'794.90	8'806.50	1'000.00	31'601.40

Bilanz 2019		Anfangsbestand		Veränderungen		Endbestand	
		01.01.2019		Zuwachs	Abgang	31.12.2019	
<b>1404</b>	<b>Hochbauten</b>	<b>12'002'544.12</b>	<b>198'237.95</b>	<b>893'200.00</b>	<b>11'307'582.07</b>		
1404.01	Rathaus	203'544.65	0.00	50'900.00	152'644.65		
1404.03	Werkhof Bauamt	195'833.65	0.00	49'000.00	146'833.65		
1404.04	Sportanlagen Güttingersreuti	1'256'467.45	135'362.90	150'100.00	1'241'730.35		
1404.05	Eishalle Güttingersreuti	787'005.65	0.00	141'300.00	645'705.65		
1404.06	Schwimmbad Sangen	0.00	44'291.40	0.00	44'291.40		
1404.07	Saal Thurgauerhof	942'528.35	18'583.65	137'400.00	823'712.00		
1404.10	Basis Rettungsdienst Depot West	533'238.65	0.00	28'100.00	505'138.65		
1404.11	Feuerwehrdepots	95'274.95	0.00	31'800.00	63'474.95		
1404.12	Sicherheitszentrum Feuerwehr	7'656'150.77	0.00	269'600.00	7'386'550.77		
1404.14	Theaterhaus Thurgau	332'500.00	0.00	35'000.00	297'500.00		
<b>1406</b>	<b>Mobilien VV</b>	<b>2'810.00</b>	<b>0.00</b>	<b>2'810.00</b>	<b>0.00</b>		
1406.12	Fahrzeug Reg. Berufsbeistandschaft	2'810.00	0.00	2'810.00	0.00		
<b>142</b>	<b>Immaterielle Anlagen</b>	<b>0.00</b>	<b>97'472.00</b>	<b>24'400.00</b>	<b>73'072.00</b>		
<b>1420</b>	<b>Software</b>	<b>0.00</b>	<b>97'472.00</b>	<b>24'400.00</b>	<b>73'072.00</b>		
1420	Software Geschäftsverwaltung	0.00	97'472.00	24'400.00	73'072.00		
<b>145</b>	<b>Beteiligungen, Grundkapitalien</b>	<b>5'000'000.00</b>	<b>0.00</b>	<b>0.00</b>	<b>5'000'000.00</b>		
<b>1454</b>	<b>Beteiligungen an öffentlichen Unternehmungen</b>	<b>5'000'000.00</b>	<b>0.00</b>	<b>0.00</b>	<b>5'000'000.00</b>		
1454.00	Aktienkapital TBW AG	5'000'000.00	0.00	0.00	5'000'000.00		

	Bilanz 2019	Anfangsbestand 01.01.2019	Veränderungen		Endbestand 31.12.2019
			Zuwachs	Abgang	
<b>2</b>	<b>Passiven</b>	<b>56'039'951.46</b>	<b>91'548'118.73</b>	<b>89'080'147.42</b>	<b>58'507'922.77</b>
<b>20</b>	<b>Fremdkapital</b>	<b>28'715'996.02</b>	<b>83'222'594.51</b>	<b>83'990'429.32</b>	<b>27'948'161.21</b>
<b>200</b>	<b>Laufende Verbindlichkeiten</b>	<b>10'574'407.00</b>	<b>82'760'522.03</b>	<b>78'999'895.27</b>	<b>14'335'033.76</b>
<b>2000</b>	<b>Laufende Verbindlichkeiten aus Lieferungen und Leistungen von Dritten</b>	<b>5'028'600.82</b>	<b>19'716'405.41</b>	<b>19'810'602.16</b>	<b>4'934'404.07</b>
2000.00	Kreditoren Sammelkonto	4'701'696.14	19'310'269.10	19'412'792.32	4'599'172.92
2000.05	Kreditoren manuell	251'831.43	238'487.10	251'831.43	238'487.10
2000.20	Kreditoren MWST	20'232.85	108'678.11	91'138.01	37'772.95
2000.50	Kreditoren Sozialhilfe	54'840.40	58'971.10	54'840.40	58'971.10
<b>2001</b>	<b>Kontokorrente mit Dritten</b>	<b>4'912'157.19</b>	<b>62'747'893.23</b>	<b>58'749'795.85</b>	<b>8'910'254.57</b>
2001.00	Kontokorrent Steuern Kanton	2'641'600.82	34'494'676.67	32'314'303.13	4'821'974.36
2001.01	Kontokorrent Steuern Primarschulgemeinde	1'074'684.29	14'446'288.55	13'556'624.94	1'964'347.90
2001.02	Kontokorrent Steuern Sekundarschulgemeinde	716'713.36	9'714'503.04	9'110'500.94	1'320'715.46
2001.03	Kontokorrent Steuern evang. Kirchengemeinde	41'905.00	1'917'425.85	1'779'650.53	179'680.32
2001.04	Kontokorrent Steuern kath. Kirchengemeinde	137'182.00	1'845'757.62	1'726'897.71	256'041.91
2001.05	Kontokorrent direkte Bundessteuern	285'571.72	329'241.50	261'818.60	352'994.62
2001.10	Kontokorrent Wirtschaftspatente	14'500.00	0.00	0.00	14'500.00
<b>2002</b>	<b>Steuern</b>	<b>4'833.20</b>	<b>3'217.60</b>	<b>4'639.00</b>	<b>3'411.80</b>
2002.02	Quellensteuern Grenzgänger Oesterreich	4'833.20	3'217.60	4'639.00	3'411.80
<b>2003</b>	<b>Erhaltene Anzahlungen von Dritten</b>	<b>794.10</b>	<b>49'105.35</b>	<b>45'332.45</b>	<b>4'567.00</b>
2003.00	Erhaltene Anzahlungen von Dritten	794.10	49'105.35	45'332.45	4'567.00

	<b>Bilanz 2019</b>	<b>Anfangsbestand 01.01.2019</b>	<b>Veränderungen</b>		<b>Endbestand 31.12.2019</b>
			<b>Zuwachs</b>	<b>Abgang</b>	
<b>2005</b>	<b>Interne Kontokorrente</b>	<b>366'828.75</b>	<b>209'689.61</b>	<b>366'828.75</b>	<b>209'689.61</b>
2005.22	Abrechnungskonto Steuervorauszahlungen	366'828.75	209'689.61	366'828.75	209'689.61
<b>2006</b>	<b>Depotgelder und Kautionen</b>	<b>261'192.94</b>	<b>34'210.83</b>	<b>22'697.06</b>	<b>272'706.71</b>
2006.20	Grabunterhaltsdepositen	261'192.94	34'210.83	22'697.06	272'706.71
<b>201</b>	<b>Kurzfristige Finanzverbindlichkeiten</b>	<b>3'150'000.00</b>	<b>0.00</b>	<b>200'000.00</b>	<b>2'950'000.00</b>
<b>2011</b>	<b>Verbindlichkeiten gegenüber Gemeinden und Gemeindezweckverbänden</b>	<b>3'150'000.00</b>	<b>0.00</b>	<b>200'000.00</b>	<b>2'950'000.00</b>
2011.00	Darlehen Abwasserzweckverband	3'150'000.00	0.00	200'000.00	2'950'000.00
<b>204</b>	<b>Passive Rechnungsabgrenzung</b>	<b>2'557'692.65</b>	<b>224'978.90</b>	<b>2'520'967.65</b>	<b>261'703.90</b>
<b>2040</b>	<b>Personalaufwand</b>	<b>0.00</b>	<b>30'800.00</b>	<b>0.00</b>	<b>30'800.00</b>
2040.00	RA Personalaufwand	0.00	30'800.00	0.00	30'800.00
<b>2041</b>	<b>Sach- und übriger Betriebsaufwand</b>	<b>263'572.05</b>	<b>194'178.90</b>	<b>263'572.05</b>	<b>194'178.90</b>
2041.00	RA Mietzahlungen	3'615.00	1'850.00	3'615.00	1'850.00
2041.10	RA Sach- und Betriebsaufwand	259'957.05	192'328.90	259'957.05	192'328.90
<b>2042</b>	<b>Steuern</b>	<b>2'253'534.60</b>	<b>0.00</b>	<b>2'253'534.60</b>	<b>0.00</b>
2042.00	Steuervortrag 2019	2'253'534.60	0.00	2'253'534.60	0.00
<b>2044</b>	<b>Finanzaufwand / Finanzertrag</b>	<b>36'725.00</b>	<b>0.00</b>	<b>0.00</b>	<b>36'725.00</b>
2044.00	RA Finanzaufwand Zinsen	36'725.00	0.00	0.00	36'725.00

	<b>Bilanz 2019</b>	<b>Anfangsbestand 01.01.2019</b>	<b>Veränderungen</b>		<b>Endbestand 31.12.2019</b>
			<b>Zuwachs</b>	<b>Abgang</b>	
<b>2045</b>	<b>Übriger betrieblicher Ertrag</b>	<b>3'861.00</b>	<b>0.00</b>	<b>3'861.00</b>	<b>0.00</b>
2045.00	RA übriger betrieblicher Ertrag	3'861.00	0.00	3'861.00	0.00
<b>205</b>	<b>Kurzfristige Rückstellungen</b>	<b>171'038.14</b>	<b>29'191.85</b>	<b>44'913.70</b>	<b>155'316.29</b>
<b>2050</b>	<b>Kurzfristige Rückstellungen aus Mehrleistungen des Personals</b>	<b>106'628.60</b>	<b>1'481.85</b>	<b>0.00</b>	<b>108'110.45</b>
2050.00	Rückstellungen Ferien, Ueberzeit Personal	106'628.60	1'481.85	0.00	108'110.45
<b>2051</b>	<b>Kurzfristige Rückstellungen für andere Ansprüche des Personals</b>	<b>39'409.54</b>	<b>27'710.00</b>	<b>27'413.70</b>	<b>39'705.84</b>
2051.00	Prämien Personal	39'409.54	27'710.00	27'413.70	39'705.84
<b>2055</b>	<b>Kurzfristige Rückstellungen übrige betriebliche Tätigkeit</b>	<b>25'000.00</b>	<b>0.00</b>	<b>17'500.00</b>	<b>7'500.00</b>
2055.00	Rückstellung WEINWEG Weinfelden	25'000.00	0.00	17'500.00	7'500.00
<b>206</b>	<b>Langfristige Finanzverbindlichkeiten</b>	<b>10'000'000.00</b>	<b>0.00</b>	<b>2'000'000.00</b>	<b>8'000'000.00</b>
<b>2064</b>	<b>Darlehen</b>	<b>10'000'000.00</b>	<b>0.00</b>	<b>2'000'000.00</b>	<b>8'000'000.00</b>
2064.00	Langfristige Darlehen	10'000'000.00	0.00	2'000'000.00	8'000'000.00

	Bilanz 2019	Anfangsbestand 01.01.2019	Veränderungen		Endbestand 31.12.2019
			Zuwachs	Abgang	
<b>209</b>	<b>Verbindlichkeiten gegenüber Spezial- finanzierungen und Fonds im Fremdkapital</b>	<b>2'262'858.23</b>	<b>207'901.73</b>	<b>224'652.70</b>	<b>2'246'107.26</b>
<b>2090</b>	<b>Verbindlichkeiten gegenüber Spezialfinanzierungen im Fremdkapital</b>	<b>982'754.59</b>	<b>71'865.38</b>	<b>24'700.00</b>	<b>1'029'919.97</b>
2090.00	Liegenschaften Frauenfelderstr. 39/40/41	942'614.25	69'974.85	24'700.00	987'889.10
2090.01	Theaterhaus Thurgau	40'140.34	1'890.53	0.00	42'030.87
<b>2091</b>	<b>Verbindlichkeiten gegenüber Fonds im Fremdkapital</b>	<b>0.00</b>	<b>36'800.00</b>	<b>34'400.00</b>	<b>2'400.00</b>
2091.00	Ersatzabgaben für Schutzraumbauten	0.00	36'800.00	34'400.00	2'400.00
<b>2092</b>	<b>Verbindlichkeiten gegenüber Legaten ohne eigene Rechtspersönlichkeit</b>	<b>848'498.49</b>	<b>64'666.55</b>	<b>114'664.30</b>	<b>798'500.74</b>
2092.00	Ausbildungsfonds	287'557.94	287.56	0.00	287'845.50
2092.02	Fonds für alte Menschen	174'409.06	171.82	5'741.50	168'839.38
2092.03	Kultur- und Museumsfonds	32'893.13	6'442.71	8'822.80	30'513.04
2092.04	Fonds für Flüchtlinge	68'863.71	68.86	0.00	68'932.57
2092.10.1	Fonds für Kinder Bruttobestand	382'774.65	8'195.60	40'100.00	350'870.25
2092.10.2	Darlehen Tennisclub Weinfelden	-15'000.00	5'000.00	0.00	-10'000.00
2092.10.3	Darlehen Verein Tagesfamilien	-15'000.00	7'500.00	0.00	-7'500.00
2092.10.4	Darlehen Verein Kita Weinfelden	-28'000.00	28'000.00	0.00	0.00
2092.10.5	Darlehen Jugend und Freizeit	-40'000.00	5'000.00	0.00	-35'000.00
2092.10.6	Darlehen Stiftung Faszination BMX	0.00	4'000.00	60'000.00	-56'000.00



	Bilanz 2019	Anfangsbestand 01.01.2019	Veränderungen		Endbestand 31.12.2019
			Zuwachs	Abgang	
<b>2093</b>	<b>Verbindlichkeiten gegenüber übrigen zweckgebundenen Fremdmitteln</b>	<b>431'605.15</b>	<b>34'569.80</b>	<b>50'888.40</b>	<b>415'286.55</b>
2093.02	Fonds für Sozialhilfe	148'001.05	300.00	9'251.90	139'049.15
2093.04	Rückstellungen Kulturfest	10'481.50	0.00	0.00	10'481.50
2093.05	Mietzinsdepot Schlichtungsbehörde	53'424.60	29'222.00	36'707.00	45'939.60
2093.09	Sparkonto Legislaturreise Stadtrat	4'959.70	2'433.00	4'929.50	2'463.20
2093.10.1	Legat Nyffenegger <i>Bruttobestand</i>	514'738.30	2'614.80	0.00	517'353.10
2093.10.2	<i>Darlehen Braui Wiese AG</i>	-300'000.00	0.00	0.00	-300'000.00
<b>29</b>	<b>Eigenkapital</b>	<b>27'323'955.44</b>	<b>8'325'524.22</b>	<b>5'089'718.10</b>	<b>30'559'761.56</b>
<b>290</b>	<b>Verpflichtungen (+) bzw. Vorschüsse (-) gegenüber Spezialfinanzierungen</b>	<b>3'986'658.03</b>	<b>354'285.38</b>	<b>0.00</b>	<b>4'340'943.41</b>
<b>2900</b>	<b>Spezialfinanzierungen im EK</b>	<b>3'986'658.03</b>	<b>354'285.38</b>	<b>0.00</b>	<b>4'340'943.41</b>
2900.20	Spezialfinanzierung Abwasserbeseitigung	2'315'935.56	173'789.21	0.00	2'489'724.77
2900.70	Spezialfinanzierung Feuerwehr	1'670'722.47	180'496.17	0.00	1'851'218.64
<b>291</b>	<b>Fonds</b>	<b>1'543'450.00</b>	<b>63'015.00</b>	<b>58'215.00</b>	<b>1'548'250.00</b>
<b>2910</b>	<b>Fonds im Eigenkapital</b>	<b>1'543'450.00</b>	<b>63'015.00</b>	<b>58'215.00</b>	<b>1'548'250.00</b>
2910.00	Ersatzabgaben für Parkplatzbauten	1'262'200.00	0.00	16'200.00	1'246'000.00
2910.10	Energiefonds	200'000.00	42'015.00	42'015.00	200'000.00
2910.70	Mehrwertabgabe Art. 65 PBG	81'250.00	21'000.00	0.00	102'250.00

	Bilanz 2019	Anfangsbestand 01.01.2019	Veränderungen		Endbestand 31.12.2019
			Zuwachs	Abgang	
<b>293</b>	<b>Vorfinanzierungen</b>	<b>8'342'851.07</b>	<b>2'105'224.84</b>	<b>31'504.10</b>	<b>10'416'571.81</b>
<b>2930</b>	<b>Vorfinanzierungen</b>	<b>8'342'851.07</b>	<b>2'105'224.84</b>	<b>31'504.10</b>	<b>10'416'571.81</b>
2930.00	Sanierung Hallenbad	256'000.00	0.00	16'000.00	240'000.00
2930.01	Optimierung öffentliche Beleuchtung	85'919.35	0.00	0.00	85'919.35
2930.02	Bahnhaltestellen	393'250.00	0.00	0.00	393'250.00
2930.10	Hilfspaket Auswirkungen Corona-Krise	0.00	1'432'167.86	0.00	1'432'167.86
2930.20	Abwasserbeseitigung, Kanalisation	7'515'499.72	673'056.98	15'504.10	8'173'052.60
2930.30	Unterhalt Zivilschutzbauten	92'182.00	0.00	0.00	92'182.00
<b>296</b>	<b>Neubewertungsreserve Finanzvermögen</b>	<b>7'068'944.00</b>	<b>5'802'999.00</b>	<b>4'999'999.00</b>	<b>7'871'944.00</b>
<b>2960</b>	<b>Neubewertungsreserve Finanzvermögen</b>	<b>7'068'944.00</b>	<b>803'000.00</b>	<b>4'999'999.00</b>	<b>2'871'945.00</b>
2960.00	Neubewertungsreserve Finanzvermögen	7'068'944.00	0.00	4'999'999.00	2'068'945.00
2960.01	Bewertungsreserve Finanzvermögen	0.00	803'000.00	0.00	803'000.00
<b>2961</b>	<b>Marktreserve auf Aktien</b>	<b>0.00</b>	<b>4'999'999.00</b>	<b>0.00</b>	<b>4'999'999.00</b>
2961.00	Kursschwankungsreserve TBW Weinfelden AG	0.00	4'999'999.00	0.00	4'999'999.00
<b>299</b>	<b>Bilanzüberschuss /-fehlbetrag</b>	<b>6'382'052.34</b>	<b>0.00</b>	<b>0.00</b>	<b>6'382'052.34</b>
<b>2999</b>	<b>Kumulierte Ergebnisse der Vorjahre</b>	<b>6'382'052.34</b>	<b>0.00</b>	<b>0.00</b>	<b>6'382'052.34</b>
2999.00	Kumulierte Ergebnisse der Vorjahre	6'382'052.34	0.00	0.00	6'382'052.34

# Verwendung Rechnungsvorschlag 2019

gemäss Beschluss Stadtparlament vom

**Bilanzwert  
nach Abschluss**

## 1. Einlage Vorfinanzierung

Kto 2930.10 Hilfspaket Auswirkungen Corona-Krise Fr. 1'432'167.86 Fr. 1'432'167.86

Diese Vorfinanzierung wird spätestens mit Rechnungsabschluss 31.12.2021 zu Gunsten des "Kto 2999.00 Bilanzüberschuss" als Einlage in das Eigenkapital aufgelöst.

## 2. Einlage in Eigenkapital

Kto 2999.00 Bilanzüberschuss / Kumulierte Ergebnisse Restbetrag aus Hilfspaket Corona-Krise

## Total Rechnungsvorschlag 2019

**Fr. 1'432'167.86**

## Hilfspaket Auswirkungen Corona-Krise

Diese Summe kann eingesetzt werden für

1. Massnahmen und Aufwendungen in der Erfolgsrechnung der Stadt Weinfelden im Zusammenhang mit der ausserordentlichen Situation und den Auswirkungen von COVID-19
2. Subsidiäre Hilfe und Unterstützung für Kulturvereine, Sportvereine, Institutionen und Messen
  - durch Erlass von Nutzungsgebühren für städtische Infrastrukturen
  - durch Direktzahlungen zur Verhinderung wirtschaftlicher Schwierigkeiten, wenn die Stadt diese aufgrund eines gesetzlichen Auftrages oder bereits mit jährlichen Beiträgen substanziell unterstützt
3. Stundung oder Teilerlass von Mietzinsen bei städtischen Liegenschaften

*Ausführungsbestimmungen und entsprechende Beschlüsse werden durch den Stadtrat erlassen.*

## A Geldflussrechnung

in Tausend Franken

	Rechnung 2019	Rechnung 2018
<b>Geldfluss aus operativer Tätigkeit</b>		
Ergebnis der Erfolgsrechnung:		
Ertragsüberschuss (+), Aufwandüberschuss (-)	1'432	857
+ Abschreibungen Verwaltungsvermögen	2'032	1'991
- Auflösung passivierte Investitionsbeiträge	-673	-598
+ Abtragung Bilanzfehlbetrag	0	0
+ Wertberichtigungen Darlehen und Beteiligungen VV	0	0
+ Abnahme / - Zunahme Forderungen	-2'434	934
+ Abnahme / - Zunahme Vorräte und angefangene Arbeiten	0	-2
+ Abnahme / - Zunahme aktive Rechnungsabgrenzungen	-9	10
+ Verluste / - Gewinne auf Sachanlagen FV (realisiert)	0	-53
+ Verluste / - Gewinne aus Marktwertanpassungen Finanzanlagen	0	0
+ Verluste / - Gewinne aus Marktwertanpassungen Sachanlagen FV	0	0
+ Zunahme / - Abnahme laufende Verbindlichkeiten	3'761	-1'809
+ Zunahme / - Abnahme Rückstellungen	-16	-7
+ Zunahme / - Abnahme passive Rechnungsabgrenzungen	-2'296	1'375
+ Einlagen / - Entnahmen Verpflichtungen für Spezialfinanzierungen, Fonds, Vorfinanzierungen sowie Reservekonten des Eigenkapitals	1'787	-120
<b>Geldfluss aus operativer Tätigkeit</b>	<b>3'584</b>	<b>2'578</b>
<b>Geldfluss aus Investitions- und Anlagentätigkeit</b>		
- Investitionsausgaben Verwaltungsvermögen	-1'442	-2'622
+ Investitionseinnahmen Verwaltungsvermögen	1'142	1'789
<b>Geldfluss aus Investitionstätigkeit ins Verwaltungsvermögen</b>	<b>-300</b>	<b>-833</b>
+ Abnahme / - Zunahme kurzfristige Finanz- und Sachanlagen FV	0	0
+ Abnahme / - Zunahme langfristige Finanz- und Sachanlagen FV	-3'957	860
<b>Geldfluss aus Anlagentätigkeit ins Finanzvermögen</b>	<b>-3'957</b>	<b>860</b>
<b>Geldfluss aus Investitions- und Anlagentätigkeit</b>	<b>-4'257</b>	<b>27</b>
<b>Geldfluss aus Finanzierungstätigkeit</b>		
+ Zunahme / - Abnahme langfristige Finanzverbindlichkeiten	-2'000	0
+ Zunahme / - Abnahme kurzfristige Finanzverbindlichkeiten	-200	-500
<b>Geldfluss aus Finanzierungstätigkeit</b>	<b>-2'200</b>	<b>-500</b>
<b>Veränderung Flüssige Mittel</b>	<b>-2'873</b>	<b>2'105</b>
Stand Flüssige Mittel per 1.1.	10'746	8'641
Stand Flüssige Mittel per 31.12.	7'873	10'746
<b>Zunahme (+) / Abnahme (-) Flüssige Mittel</b>	<b>-2'873</b>	<b>2'105</b>

## B Kapitalanlagen Finanzvermögen

(Konto 1070 / 1071)

Stück	Anlage / Name	Nominalwert	Buchwert 01.01.2019	Neubewertung	Abgang 2019	Abschreibung 2019	Buchwert 31.12.2019
	<b>1070 Aktien und Anteilscheine</b>						
10	Namenaktien Schlaraffia-Messe AG	10'000.00	10'000.00				10'000.00
6	Namenaktien Tennishalle Weinfelden AG	6'000.00	50'000.00				50'000.00
500	Aktien Abraxas Informatik AG	50'000.00	100'000.00				100'000.00
20	Anteilscheine Genossenschaft Messen	20'000.00	20'000.00				20'000.00
10	Beteiligungskapital inhaus Messe GmbH	10'000.00	0.00				0.00
5	Anteilscheine Genossenschaft Alterssiedlung/Pflegeheim	500.00	0.00				0.00
40	Namenaktien Liberty Cinema, Weinfelden	20'000.00	0.00				0.00
			<b>180'000.00</b>	<b>0.00</b>	<b>0.00</b>	<b>0.00</b>	<b>180'000.00</b>

Stück	Schuldner / Art der Forderung	Nominalwert	Buchwert 01.01.2019	Zuwachs 2019	Abgang 2019	Abschreibung 2019	Buchwert 31.12.2019
	<b>1071 Langfristige Darlehen</b>						
	Stiftung Jugendmusikschule Weinfelden / Darlehen	100'000.00	100'000.00				100'000.00
	Solar Regio Weinfelden / Darlehen	50'000.00	20'000.00		10'000.00		10'000.00
	Schlittschuhclub Weinfelden / Darlehen	135'000.00	135'000.00		15'000.00		120'000.00
	Tennisclub Weinfelden / Darlehen	90'000.00	60'000.00		10'000.00		50'000.00
	Fussballclub Weinfelden-Bürglen	20'000.00	0.00	20'000.00	5'000.00		15'000.00
			<b>315'000.00</b>	<b>20'000.00</b>	<b>40'000.00</b>	<b>0.00</b>	<b>295'000.00</b>

## C Beteiligungsspiegel

Konto	Name / Sitz	Rechtsform	Tätigkeitsgebiet	Beteiligungsquote in %	Anschaffungswert	Buchwert per 31.12.2019
	<b>Finanzvermögen</b>					
1070	Cinema-Theater Liberty Weinfelden AG	AG	Erstellen und Betrieb einer Kinoliegenschaft	2.5	20'000.00	0.00
1070	Schlaraffia-Messe AG, Weinfelden	AG	Durchführung von Wein- und Gourmetmessen	10	10'000.00	10'000.00
1070	Tennishalle Weinfelden AG	AG	Bau und Betrieb von Tennishallen und Squashhallen	10	50'000.00	50'000.00
1070	Abraxas Informatik AG	AG	Für öffentliche Gemeinwesen Informatikdienstleistungen aller Art zu möglichst günstigen Bedingungen zu erbringen	0.25	100'000.00	100'000.00
1070	Genossenschaft Messen Weinfelden	Gen	Durchführung von verschiedenen Fach-; Publikummessen und Veranstaltungen	13.8	20'000.00	20'000.00
1070	inhaus Messe GmbH	GmbH	Durchführung einer Messe für Haus, Wohnen und Garten in Weinfelden	17.5	10'000.00	0.00
1070	Genossenschaft Alterszentrum Weinfelden	Gen	Betrieb eines Alterszentrums	-	500.00	0.00
	<b>Verwaltungsvermögen</b>					
1454	Technische Betriebe Weinfelden AG	AG	Erbringen von Leistungen in den Bereichen Energie, Telekommunikation, Wasser und allg. Infrastruktur in der Region Weinfelden	100	5'000'000.00	5'000'000.00
	Unternehmenserfolg 1,55 Mio (2018)					
	Reserven Eigenkapital 29,6 Mio (2018)					
	gesamtes Eigenkapital 36,1 Mio (2018)					
	Dividende 2019: Fr. 800'000					

## D Gewährleistungsspiegel

Name / Sitz	Rechtsform	Tätigkeitsgebiet	gesicherte Leistung	zusätzliche Angaben
Abwasserzweckverband Mittelthurgau	Zweckverband	Reinigung und Ableitung von Abwasser	Anteil gemäss Verteilschlüssel	Anschlussvertrag
Pensionskasse der Stadt Weinfelden	öffentl. rechtl. Stiftung	Leistungen 2. Säule gemäss BVG	Staatsgarantie 17,4 Mio Franken Deckungsgrad 98.3 %	Garantieversprechen öffentl. rechtl. Arbeitgeber
Spitexverein Mittelthurgau	Verein	Hilfe und Pflege zu Hause	Restfinanzierung gemäss Krankenversicherungsgesetz	jährliche Leistungsvereinbarung
Regionale Berufsbeistandschaft	Vertrag	Umsetzung Kindes- und Erwachsenen- schutzrecht gemäss ZGB	Anteil gemäss Verteilschlüssel	Vereinbarung mit Berg, Bürglen, Birwinken
Zivilschutz Region Mittelthurgau	Vertrag	Lösung der gesetzlichen Zivilschutzaufgaben	Anteil gemäss Verteilschlüssel	Vereinbarung mit verschiedenen Gemeinden
Perspektive Thurgau	Zweckverband	Non-Profit-Organisation für Gesundheits- förderung, Prävention und Beratung	jährlicher pro Kopf-Beitrag	Anschlussvertrag
Regionalbibliothek	Verein	Führung einer Mediothek zur Förderung von Bildung, Information und Unterhaltung	Kollektivmitglied jährlicher budgetierter Beitrag	Beitrag durch Budget- genehmigung freigegeben
STWEG Thurgauerhof	STWEG	STWEG zur Verwaltung der Liegenschaft Thurgauerhof	Kostenanteil gemäss Wertquote (2'343 von 10'000)	Grundbucheintrag Reglement
Kulturpool Mittelthurgau	Verein	gemeinsame und effektive Kulturförderung	jährlicher Mitgliederbeitrag	Statuten & Richtlinien
Integrationsförderung Bezirk Weinfelden	Verein	Integration ausländische Wohnbevölkerung Führung regionales Kompetenzzentrum	jährlicher Mitgliederbeitrag	Statuten & Leistungsvereinbarung
Verein Jugend und Freizeit	Verein	offene Kinder- und Jugendarbeit mit Räum- lichkeiten für Jugendliche bis 18 Jahre	jährlicher budgetierter Beitrag	Beitrag durch Budget- genehmigung freigegeben
Rössli Felsen AG	AG	Betrieb des Parking Rössli-Felsen	jährlicher, vertraglich definierter Kostenanteil an Defizit	Betriebsreglement & Vereinbarung
Theaterhaus Thurgau	Vertrag	Betrieb eines Zentrums für Theater	25 % der Nettobetriebskosten	Leistungsvereinbarung mit dem Kanton Thurgau

## E Grundstücke Finanzvermögen (Konto 1080.00)

Parz. Nr.	Beschreibung	Fläche m <sup>2</sup>	Jahr	Buchwert 01.01.2019	Neubewertung	Zuwachs	Abgang	Abschreibung	Buchwert 31.12.2019
451	Lagerstrasse/Parkplätze	1'431	1981/1986	550'000.00					550'000.00
1070	Freudigenwiese (Zirkuswiese)	10'286	1995	1'500'000.00					1'500'000.00
1322	Wiese Sangerfeld	163	1964	10'000.00					10'000.00
1331	Wiese Sangerfeld	471	1993	70'000.00					70'000.00
1426	Wiese/Acker Fallenwiesen	11'208	1961	55'000.00					55'000.00
1759	Wiese/Acker Grosswiesen	7'634	1969	40'000.00					40'000.00
1796	Wiese/Acker Tannenwiesen	678	1953	10'000.00					10'000.00
1819	Wiese/Acker Grosswiesen	17'703	1969	90'000.00					90'000.00
1821	Wiese/Acker Grosswiesen	16'582	1994	85'000.00					85'000.00
1836	Wiese/Acker Neugut	2'575	1968	15'000.00					15'000.00
1843	Wiese/Acker Hörnli	9'056	1960	45'000.00					45'000.00
1869	Wiese/Acker Boltshausenfeld	10'808	1960	55'000.00					55'000.00
1968	Wiese/Acker Rüssinger	6'913	1970	35'000.00					35'000.00
2228	Reben Enggässli	2'628	1931/1953	12'000.00					12'000.00
3598	Wiese/Acker Hinterau	3'897	2001	299'825.05					299'825.05
3789	Sangerfeld	1'707	2019	0.00	803'000.00				803'000.00
4006	Wiese im Roos	2'220	2009	497'321.40					497'321.40
4228	Wiese Weerswilen Stoggbrüneli	20'088	2016	100'540.00					100'540.00
4218	Wiese Weerswilen Bruuchlistugg	10'100	2016	50'550.00					50'550.00
4196	Wiese Weerswilen	28'358	2016	141'930.00					141'930.00
4197	Wiese Weerswilen Tägerüti	10'079	2016	50'450.00					50'450.00
4740	Sangen, Schrebergärten	3'717	1964	176'085.00					176'085.00
4805	Kappelerweg, Wiese/Wald	607	2016	200'000.00					200'000.00
1069	Wiese Grosswiesen, Märstetten	14'576	1969	75'000.00					75'000.00
	<b>Total</b>			<b>4'163'701.45</b>	<b>803'000.00</b>	<b>0.00</b>	<b>0.00</b>	<b>0.00</b>	<b>4'966'701.45</b>



## F Grundstücke Finanzvermögen im Baurecht (Konto 1080.10)

Parz. Nr.	Beschreibung	Fläche m <sup>2</sup>	Jahr	Versicherungswert	Buchwert 01.01.2019	Neubewertung	Zuwachs	Abgang	Buchwert 31.12.2019
477	Ringstrasse 4 (Jugendmusikschule)	841	2004		400'000.00				400'000.00
478	Ringstrasse 2 (Wohnhaus)	592			330'000.00				330'000.00
780	Rössliareal (Tiefgaragen)	4'275			400'000.00				400'000.00
1132	Feldhofstrasse (Alterswohnungen)	2'200			700'000.00				700'000.00
	<b>Total</b>				<b>1'830'000.00</b>	<b>0.00</b>	<b>0.00</b>	<b>0.00</b>	<b>1'830'000.00</b>

## G Liegenschaftlichen Finanzvermögen (Konto 1084.00)

Parz. Nr.	Beschreibung	Fläche m <sup>2</sup>	Jahr	Versicherungswert	Buchwert 01.01.2019	Neubewertung	Zuwachs	Abgang	Buchwert 31.12.2019
231	Haus z. Komitee, Frauenfelderstr. 16	3'258	1989	7'359'000.00	1'740'000.00				1'740'000.00
3916	Remise Süd, Frauenfelderstr. 16	326	1986	siehe Parz 231	100'000.00				100'000.00
262	Frauenfelderstrasse 39/41	254	2001	2'960'000.00	710'000.00				710'000.00
2851	Frauenfelderstrasse 43	194	2001	siehe Parz 262	930'000.00				930'000.00
278	Bankstrasse 8 (Frieden)	933	1978	1'157'000.00	235'000.00				235'000.00
279	Bezirksgebäude, Bankstrasse 6	925	1960	3'895'000.00	650'000.00				650'000.00
592	Wohnhaus Marktstrasse 14	906	2007	564'000.00	400'000.00				400'000.00
594	Wohnhaus Marktstrasse 16	138		332'000.00	100'000.00				100'000.00
634	Wohnhaus Freiestrasse 18	416	1952	892'000.00	200'000.00				200'000.00
873	Wohnhaus Kappelerweg 31	607	2004	413'000.00	700'000.00				700'000.00
1068	Wohnhaus Freudigerweg 11	440	1995	453'000.00	100'000.00				100'000.00
1089	Wohnhaus Freie Strasse 24	100	1944	523'000.00	100'000.00				100'000.00
1410	Oekonomiegebäude Sangenstrasse	1'350	1964	454'000.00	150'000.00				150'000.00
	<b>Total</b>				<b>6'115'000.00</b>	<b>0.00</b>	<b>0.00</b>	<b>0.00</b>	<b>6'115'000.00</b>

## H Ausweis Landkreditkonto 2019 (Konto 1080.20)

(Reglement vom 20.12.1984, Art. 9)

Kredit gemäss Volksabstimmung vom 23.9.2018 Fr. 10'000'000.--

Grundstück Nummer	Standort	Bemerkungen	Fläche m <sup>2</sup>	Bewertung	Bestand 01.01.2019	Zuwachs 2019	Abgang 2019	Bestand 31.12.2019
4881	Schützenstrasse Parkplätze	Staat Thurgau Tauschvertrag mit Parz.Nr. 1189	292		327'013.75			327'013.75
596	Felsenstrasse 14 Wohn- und Geschäftshaus	Th. Binder, 4.10.2011	385		822'107.80			822'107.80
1800	Gewerbelandparzelle Ägelsee	Erben Hans Burkhardt, 19.6.2019	11'307		0.00	3'174'021.80		3'174'021.80
<b>Bestand 31.12.2019</b>					<b>1'149'121.55</b>	<b>0.00</b>	<b>0.00</b>	<b>4'323'143.35</b>

## I Verwaltungsvermögen Tiefbauten (Konto 1400 / 1401 / 1403)

Objekt	Parz. Nr.	Buchwert 01.01.2019	Zuwachs 2019	Abgang 2019	Abschreibung 2019 Fr.	%	Buchwert 31.12.2019
<b>1400 Grundstücke unüberbaut</b>							
Hafterpark	234/3917	0.00					0.00
Wiese im Roos 4'367 m <sup>2</sup>	1802	100'000.00					100'000.00
Naturschutzgebiet 3'017 m <sup>2</sup>		0.00					0.00
Wiese/Acker, Bodenfeld, Mauren	3135/3137	0.00					0.00
<b>1400 Grundstücke im Baurecht</b>							
Tennishalle (Unterbaurecht) 4'647 m <sup>2</sup>	1450	0.00					0.00
Tennisanlage mit Klubhaus 10'001 m <sup>2</sup>	1456	0.00					0.00
BMX-Anlage 10'000 m <sup>2</sup>	1456	0.00					0.00
Inlinedrom 6'650 m <sup>2</sup>	2978	0.00					0.00
		<b>100'000.00</b>	<b>0.00</b>	<b>0.00</b>	<b>0.00</b>		<b>100'000.00</b>
<b>1401 Strassen / Verkehrswege</b>							
Gemeindestrassen		3'109'050.95		123'811.80	787'600.00	25.33	2'197'639.15
Parkieranlagen		0.00	18'680.45				18'680.45
Gemeindestrassen HRM2		3'288'562.30	856'805.95		123'616.35	3.00	4'021'751.90
		<b>6'397'613.25</b>	<b>875'486.40</b>	<b>123'811.80</b>	<b>911'216.35</b>		<b>6'238'071.50</b>
<b>1403 Uebrige Tiefbauten</b>							
Bachverbauungen		148'385.25			32'000.00	25.00	116'385.25
Marktplatz (Infrastruktur)		72'589.30			72'589.30	25.00	0.00
Deponie Geren		57'678.40			57'678.40	25.00	0.00
Bahnhof Süd		611'944.85			16'500.00	2.50	595'444.85
Unterflur-Container		146'780.80	247'656.25	116'316.00	14'700.00	5.00	263'421.05
Kanalisationen HRM2		148'196.54			3'100.00	2.00	145'096.54
Bachverbauungen HRM2		352'359.75	14'739.40	229'927.30	3'200.00	2.00	133'971.85
Giessen Renaturierung		23'794.90	8'806.50		1'000.00	2.50	31'601.40
		<b>1'561'729.79</b>	<b>271'202.15</b>	<b>346'243.30</b>	<b>200'767.70</b>		<b>1'285'920.94</b>

## K Verwaltungsvermögen Hochbauten (Konto 1404)

Objekt	Parz. Nr.	Jahr	Versicherungswert	Gestehungskosten	Buchwert 01.01.2019	Zuwachs 2019	Abgang 2019	Abschreibung 2019 Fr.	Buchwert 31.12.2019
Rathaus	300	1897/1987	11'257'000	300'000	203'544.65			50'900.00	152'644.65
Gemeindeverwaltung	234	53/57/78/99	9'949'000	8'320'000	0.00				0.00
Markthalle mit Viehschauplatz	1421	1969/70	570'000	113'300	0.00				0.00
Werkhof Bauamt	1802	1997	4'317'000	2'733'497	195'833.65			49'000.00	146'833.65
Entsorgungszentrum	1802	1997	795'000	566'592	0.00				0.00
Kompostieranlage	1721		130'000		0.00				0.00
Sportanlagen Güttingersreuti	div.	1970-74	11'959'000	4'113'000	1'256'467.45	135'362.90		150'100.00	1'241'730.35
Eishalle Güttingersreuti *	3433		10'306'000	9'057'700	787'005.65			141'300.00	645'705.65
Saal Thurgauerhof	S 1052			1'546'327	942'528.35	18'583.65		137'400.00	823'712.00
Theaterhaus	450		1'351'000	700'000	332'500.00			35'000.00	297'500.00
Skate-Park					0.00				0.00
Schwimmbad	3284	1944/66/91	2'520'000	1'783'200	0.00	44'291.40			44'291.40
Sicherheitszentrum Anteil FW	3176			8'925'850	3'803'225.77			159'600.00	3'643'625.77
Sicherheitszentrum steuerfinanziert					3'852'925.00			110'000.00	3'742'925.00
Feuerwehrgebäude Bankstrasse	278	1962/1986	3'768'000	540'000	0.00				0.00
Feuerwehrdepot Ost	642	1978	227'000	104'000	0.00				0.00
Feuerwehrdepot West	423	1978/87	1'296'000	655'000	95'274.95			31'800.00	63'474.95
Basis Rettungsdienst Depot West	423				533'238.65			28'100.00	505'138.65
Öffentlicher Schutzraum GGZ	780	1970-74	1'913'000	696'000	0.00				0.00
Zivilschutzbauten	1450	1970-74	2'891'000		0.00				0.00
Abdankungskapelle	1089	1958	2'604'000	404'000	0.00				0.00
Gemeindegärtnerei	634	1989	934'000	732'000	0.00				0.00
Öffentl. Toiletten Thurgauerhof	780	1975		75'000	0.00				0.00
					<b>12'002'544.12</b>	<b>198'237.95</b>	<b>0.00</b>	<b>893'200.00</b>	<b>11'307'582.07</b>

### Detail Eishalle Güttingersreuti \*

787'005.30

645'705.30

Eishalle Güttingersreuti Gebäude	Abschreibung bis 2020 HRM 1	160'000.00	80'000.00	80'000.00	80'000.00
Tribünen Ost und West	Abschreibung 20 Jahre	309'876.35	406'576	25'900.00	283'976.35
Ersatz Eisfeldbeleuchtung (LED)	Abschreibung 10 Jahre	109'028.95	121'128	12'200.00	96'828.95
Ersatz Banden	Abschreibung 10 Jahre	208'100.00	231'200	23'200.00	184'900.00

### L Kurzfristige Rückstellungen (Konto 205)

Konto	Bestand 01.01.2019	Zunahme 2019	Abnahme 2019	Bestand 31.12.2019	Bemerkung
2050.00 Rückstellungen Ferien Personal	106'628.60	1'481.85		108'110.45	jährliche Anpassung
2051.00 Rückstellungen Prämien Personal	39'409.54	27'710.00	27'413.70	39'705.84	jährliche Anpassung
2055.00 Rückstellung WEINWEG Weinfelden	25'000.00	0.00	17'500.00	7'500.00	
	<b>171'038.14</b>	<b>29'191.85</b>	<b>44'913.70</b>	<b>155'316.29</b>	

### M Langfristige Schulden (Konto 2064.00)

Gläubiger/Art	Bestand 01.01.2019	Zunahme 2019	Tilgung 2019	Bestand 31.12.2019	Zinssatz %	Fälligkeit
Thurgauer Kantonalbank Weinfelden	2'000'000.00		2'000'000.00	0.00	0.940	28.02.2019
SUVA Luzern	2'000'000.00			2'000'000.00	1.130	29.04.2022
SUVA Luzern	3'000'000.00			3'000'000.00	0.320	27.02.2023
SUVA Luzern	3'000'000.00			3'000'000.00	0.550	02.03.2026
	<b>10'000'000.00</b>	<b>0.00</b>	<b>2'000'000.00</b>	<b>8'000'000.00</b>		

### N Langfristige Rückstellungen (Konto 208)

Konto	Bestand 01.01.2019	Zunahme 2019	Abnahme 2019	Bestand 31.12.2019	Bemerkung
Keine	0.00	0.00	0.00	0.00	

## O Sonderrechnungen (Konto 2006 / 2090 / 2091)

Bezeichnung	Vermögen 01.01.2019	Zinsertrag 2019	Zuwachs 2019	Abgang 2019	Vermögen 31.12.2019
<b>2006 Depotgelder und Kautionen</b>					
Grabunterhaltsfonds	261'192.94	268.77	33'942.06	22'697.06	272'706.71
<b>2090 Verbindlichkeiten gegenüber Spezialfinanzierungen</b>					
Liegenschaften Frauenfelderstrasse 39/41/43	942'614.25		69'974.85	24'700.00	987'889.10
Theaterhaus Thurgau	40'140.34		1'890.53		42'030.87
	<b>982'754.59</b>	<b>0.00</b>	<b>71'865.38</b>	<b>24'700.00</b>	<b>1'029'919.97</b>
<b>2091 Verbindlichkeiten gegenüber Fonds</b>					
Ersatzabgaben für Schutzraumbauten	0.00		36'800.00	34'400.00	2'400.00

## Ausstehende Perimeterbeiträge und Kantons- und Bundesbeiträge

Bezeichnung	per 31.12.2018	per 31.12.2019
Ausstehende, erwartete Perimeterbeiträge	587'507.50	366'575.50
Erwartete Kantons- und Bundesbeiträge	254'475.00	0.00
	<b>841'982.50</b>	<b>366'575.50</b>

## P Verbindlichkeiten im Fremdkapital (Konto 2092 / 2093)

Bezeichnung	Vermögen 01.01.2019	Zinsertrag 2019	Zuwachs 2019	Abgang 2019	Vermögen 31.12.2019
<b>2092 Verbindlichkeiten gegenüber Legaten und Stiftungen</b>					
Ausbildungsfonds	287'557.94	287.56			287'845.50
Fonds für Kinder	284'774.65	258.00	57'437.60	100'100.00	242'370.25
Fonds für alte Menschen	174'409.06	171.82		5'741.50	168'839.38
Kultur- und Museumsfonds	32'893.13	31.31	6'411.40	8'822.80	30'513.04
Fonds für Flüchtlinge	68'863.71	68.86			68'932.57
	<b>848'498.49</b>	<b>817.55</b>	<b>63'849.00</b>	<b>114'664.30</b>	<b>798'500.74</b>
<b>2093 Verbindlichkeiten gegenüber übrigen zweckgebundenen Fremdmitteln</b>					
Legat Nyffenegger (im Auftrag der Heilsarmee, Bern)	214'738.30	214.80	2'400.00		217'353.10
Fonds für Sozialhilfe	148'001.05		300.00	9'251.90	139'049.15
Kulturfest	10'481.50				10'481.50
Mietzinsdepot Schlichtungsbehörde	53'424.60		29'222.00	36'707.00	45'939.60
Sparkonto Legislaturreise Stadtrat*	4'959.70		2'433.00	4'929.50	2'463.20
	<b>431'605.15</b>	<b>214.80</b>	<b>34'355.00</b>	<b>50'888.40</b>	<b>415'286.55</b>

\*Persönliche Einlagen der Mitglieder des Stadtrats

### Laufende Darlehen aus Fonds für Kinder

Darlehen an Tennisclub Weinfelden	10'000.00
Darlehen an Verein Tagesfamilien Mittel- und Oberthurgau	7'500.00
Darlehen an Verein Kita Wyfelde	0.00
Darlehen an Verein Jugend und Freizeit, Weinfelden	35'000.00
Darlehen an Stiftung Faszination BMX	56'000.00

### Laufende Darlehen aus Legat Nyffenegger

Darlehen an Braui Wiese AG, Elsi und Gebhard Bärlocher	300'000.00
--	------------

## Q Eigenkapitalnachweis (Konto 2900 / 2910 / 2930 / 2960 / 2961 / 2999)

Bezeichnung	Bestand 01.01.2019	Einlagen 2019	Entnahmen 2019	Bestand 31.12.2019
<b>2900 Spezialfinanzierungen</b>				
Spezialfinanzierung Abwasserbeseitigung	2'315'935.56	173'789.21		2'489'724.77
Spezialfinanzierung Feuerwehr	1'670'722.47	180'496.17		1'851'218.64
	<b>3'986'658.03</b>	<b>354'285.38</b>	<b>0.00</b>	<b>4'340'943.41</b>
<b>2910 Fonds</b>				
Ersatzabgaben für Parkplatzbauten	1'262'200.00		16'200.00	1'246'000.00
Energiefonds	200'000.00	42'015.00	42'015.00	200'000.00
Mehrwertabgabe Art. 65 PBG	81'250.00	21'000.00		102'250.00
	<b>1'543'450.00</b>	<b>63'015.00</b>	<b>58'215.00</b>	<b>1'548'250.00</b>
<b>2930 Vorfinanzierungen</b>				
Vorfinanzierung Sanierung Hallenbad	256'000.00		16'000.00	240'000.00
Vorfinanzierung Optimierung öffentliche Beleuchtung	85'919.35			85'919.35
Vorfinanzierung Bahnhaltstellen	393'250.00			393'250.00
Vorfinanzierung Hilfspaket Corona-Krise	0.00	1'432'167.86		1'432'167.86
Vorfinanzierung Abwasserbeseitigung, Kanalisation	7'515'499.72	673'056.98	15'504.10	8'173'052.60
Vorfinanzierung Unterhalt Zivilschutzbauten	92'182.00			92'182.00
	<b>8'342'851.07</b>	<b>2'105'224.84</b>	<b>31'504.10</b>	<b>10'416'571.81</b>
<b>2960 Neubewertungsreserve Finanzvermögen</b>				
Neubewertungsreserve Finanzvermögen	7'068'944.00		4'999'999.00	2'068'945.00
Bewertungsreserve Finanzvermögen	0.00	803'000.00		803'000.00
	<b>7'068'944.00</b>	<b>803'000.00</b>	<b>4'999'999.00</b>	<b>2'871'945.00</b>
<b>2961 Marktwertreserve auf Aktien</b>				
Kursschwankungsreserve TBW Weinfelden AG	0.00	4'999'999.00	0.00	4'999'999.00
<b>2999 Kumulierte Ergebnisse des Vorjahres</b>				
Kumulierte Rechnungsergebnisse	6'382'052.34			6'382'052.34



## R Finanzkennzahlen

Finanzkennzahl	R 2019 HRM 2	R 2018 HRM 2	R 2017 HRM 2	R 2016 HRM 2	R 2015 HRM 1	Durchschnitt 5 Jahre
<b>Nettoverschuldungsquotient</b> Der Nettoverschuldungsquotient gibt an, welcher Anteil der direkten Steuern der natürlichen und juristischen Personen nötig ist, um die Nettoschulden abzutragen.	-37.50%	-14.11%	-6.39%	-8.52%	7.50%	-11.80%
<b>Selbstfinanzierungsgrad</b> Bis zu welchem Grad können die neuen Investitionen durch selbst erarbeitete Mittel finanziert werden.	1279.59%	377.19%	91.34%	130.84%	302.40%	436.27%
<b>Zinsbelastungsanteil</b> Welcher Anteil des laufenden Ertrages ist durch den Zinsaufwand gebunden.	0.03%	0.08%	0.15%	0.19%	-5.48%	-1.01%
<b>Bruttoverschuldungsanteil</b> Steht die Verschuldung in einem angemessenen Verhältnis zu den erwirtschafteten Erträgen.	79.36%	78.01%	87.18%	86.99%	87.77%	83.86%
<b>Investitionsanteil</b> Der Investitionsanteil zeigt die Aktivität im Bereich der Investitionen und den Einfluss auf die Nettoverschuldung.	4.91%	8.78%	15.71%	22.06%	8.03%	11.90%
<b>Kapitaldienstanteil</b> Wie stark ist der Laufende Ertrag durch den Zinsendienst und die Abschreibungen (= Kapitaldienst) belastet.	6.41%	6.63%	7.70%	7.33%	1.60%	5.93%
<b>Nettoschuld/-vermögen in Franken pro Einwohner</b> Die Nettoschuld ist ein Gradmesser für die Verschuldung. Ein negativer Wert entspricht einem Nettovermögen pro Einwohner.	-568.05	-196.75	-87.89	-123.00	30.00	-189.14
<b>Selbstfinanzierungsanteil</b> Welcher Anteil des Finanzertrages kann für die Finanzierung von neuen Investitionen eingesetzt werden.	12.08%	10.33%	10.03%	19.20%	13.14%	12.96%
<b>Bilanzüberschussquotient</b> Der Bilanzüberschuss wird im Verhältnis zum Fiskalertrag definiert. 15% - 45% ist ein mittlerer Richtwert.	40.62%	39.86%	38.20%	33.42%	32.98%	37.02%
<b>Steuerkraft pro Einwohner zu 100%</b> 100% einfache Steuern der natürlichen und juristischen Personen gemäss kantonaler Steuerstatistik	2'507	2'299	2'224	2'267	2'203	2'300
<b>1 Steuerprozent in Franken</b> Steuern der natürl. und jur. Personen laufendes Steuerjahr	274'853	250'218	247'704	241'431	236'806	250'202