



**Stadt**  
WEINFELDEN

STADTRAT

Frauenfelderstrasse 8 | Postfach | 8570 Weinfelden  
Telefon +41 71 626 83 23 | [www.weinfelden.ch](http://www.weinfelden.ch)

# Budget 2021

Ausgabe für das Stadtparlament



## **Bericht zum Budget über den Allgemeinen Stadthaushalt für das Jahr 2021**

Die Corona-Krise hat auch in unserem Stadthaushalt deutliche Spuren hinterlassen. Die Steuereinnahmen werden vor allem bei den juristischen Personen zurückgehen. Auf der anderen Seite steigen die Kosten im Gesundheitswesen und der wirtschaftlichen Hilfe weiter an. Das Budget 2021 sieht in der Erfolgsrechnung bei einem Aufwand von 33'347'200 Franken und einem Ertrag von 31'959'000 Franken ein Defizit von 1'388'200 Franken vor.

Dank den positiven Abschlüssen in den letzten Jahren, der guten Eigenkapitalbasis sowie der vorgeschriebenen Auflösung der Neubewertungsreserve beantragt der Stadtrat, den Steuerfuss um 2 % zu senken. Die Entlastung der Steuerzahlenden soll auch im unsicheren Umfeld der Covid-19-Pandemie und vorerst für die nächsten drei Jahre umgesetzt werden.

Das Investitionsbudget beträgt netto 3,9 Millionen Franken. Es stehen folgende Projekte im Vordergrund: Ersatzbeschaffung des Tanklöschfahrzeuges, Sanierung der Sporthalle Güttingersreuti (2. Teil) sowie diverse Sanierungen und Ausbauten von Gemeindestrassen.

Die Entwicklung und Tendenzen werden wir im Finanzplan aufzeigen können. Die Prüfung und Realisierung von Spar- und Synergiepotenzialen ist ein laufender Prozess. Es geht dabei um eine Fülle von Entscheidungen über Prioritäten, Realisierungen oder Verzichte und letztlich natürlich darum, die Attraktivität von Weinfeldern als Wohn- und Arbeitsort zu erhalten und weiter zu verbessern.

### Anträge

1. Es sei der Steuerfuss auf 58 % festzulegen.
2. Es sei das Budget 2021 zu bewilligen.

Namens des Stadtrates

Der Stadtpräsident: Max Vögeli

Der Stadtschreiber: Reto Marty

## Allgemeiner Stadthaushalt

### Erfolgsrechnung

Bei einem reduzierten Steuerfuss von 58 % erwarten wir in der Erfolgsrechnung einen Aufwandüberschuss von 1'388'200 Franken.

<b>Erfolgsrechnung</b>	<b>Budget 2021</b>	<b>Budget 2020</b>	<b>Rechnung 2019</b>
Aufwand	33'347'200	32'939'700	32'138'397.37
Ertrag	31'959'000	32'308'300	33'570'565.23
<b>Aufwand-/Ertragsüberschuss</b>	<b>-1'388'200</b>	<b>- 631'400</b>	<b>1'432'167.86</b>

### Investitionsrechnung

<b>Investitionsrechnung</b>	<b>Budget 2021</b>	<b>Budget 2020</b>	<b>Rechnung 2019</b>
Ausgaben	6'170'000	7'320'000	1'442'398.50
Einnahmen	2'205'000	1'785'000	1'141'777.28
<b>Nettoinvestitionen</b>	<b>3'965'000</b>	<b>5'535'000</b>	<b>300'621.22</b>

Bei den Nettoinvestitionen von 3'965'000 Franken fallen vor allem ins Gewicht:

- Ersatzbeschaffung Tanklöschfahrzeug
- Sanierung Sporthalle Güttingersreuti (2. Teil)
- Realisierung von weiteren Unterflurcontainern
- Projektierung BGK Bahnhof Nordost
- Sanierungen und Neubauten von Gemeindestrassen, Kanalisationen und Bächen

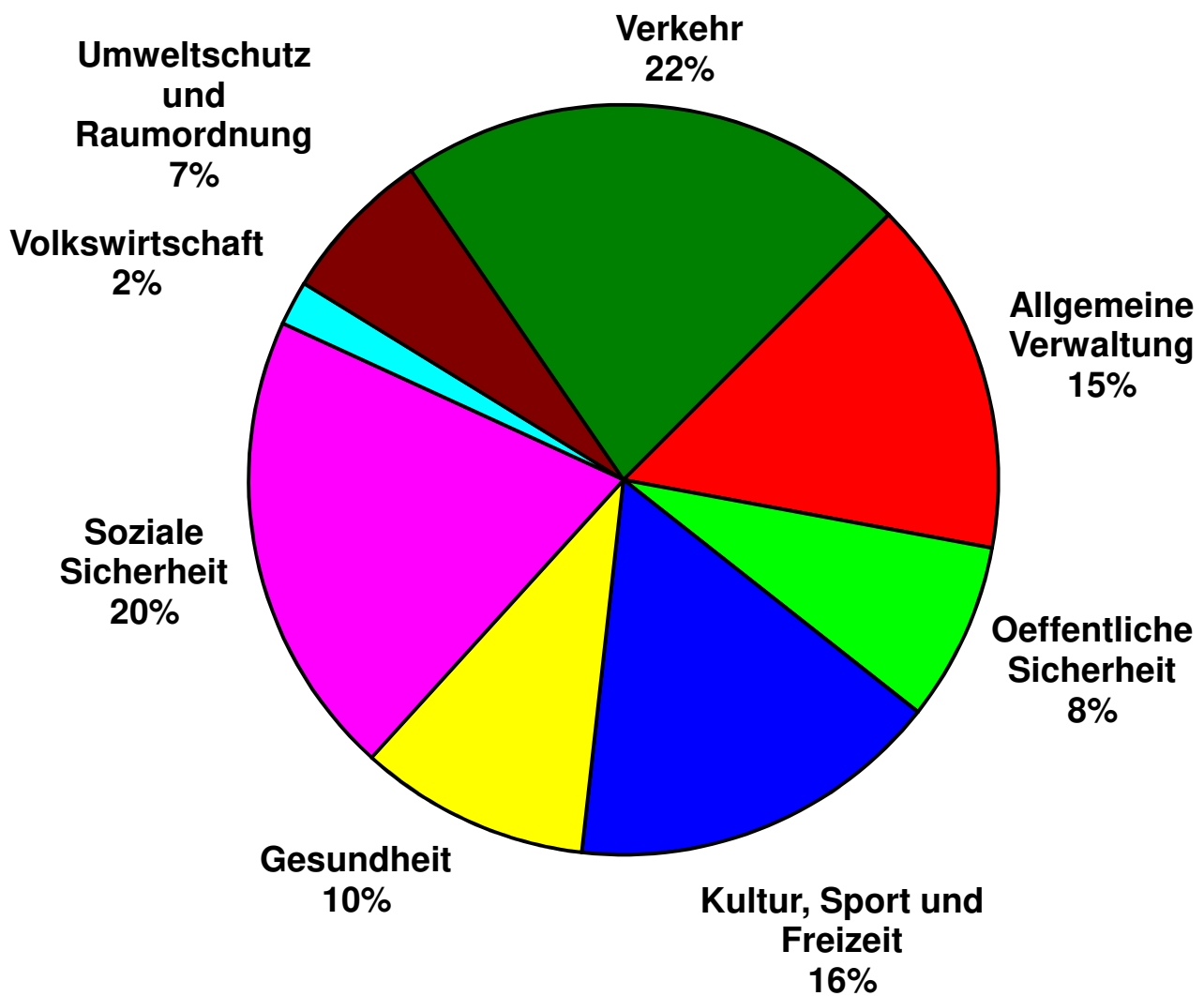
## Budget 2021 Funktionale Gliederung

Bereich	Budget 2021		Budget 2020		Veränderung	
	Aufwand	Ertrag	Aufwand	Ertrag	Fr.	%
0 Allgemeine Verwaltung	4'765'900	1'744'800	4'866'800	1'767'300	78'400	-2.60
1 Oeffentliche Sicherheit	5'008'800	3'495'000	4'781'500	3'426'700	-159'000	10.50
3 Kultur, Sport und Freizeit	5'100'800	1'933'900	4'964'300	1'971'100	-173'700	5.48
4 Gesundheit	2'422'800	472'200	2'324'700	472'200	-98'100	5.03
5 Soziale Sicherheit	6'220'400	2'274'000	6'182'100	2'184'000	51'700	-1.31
6 Verkehr	5'392'400	1'062'800	5'327'200	1'094'800	-97'200	2.25
7 Umweltschutz / Raumordnung	3'234'100	1'928'600	3'257'400	1'954'500	-2'600	0.20
8 Volkswirtschaft	496'000	120'500	452'500	80'300	-3'300	0.88
9 Finanzen / Steuern	706'000	18'927'200	783'200	19'357'400	-353'000	-1.94
<b>TOTAL</b>	<b>33'347'200</b>	<b>31'959'000</b>	<b>32'939'700</b>	<b>32'308'300</b>	<b>-631'400</b>	

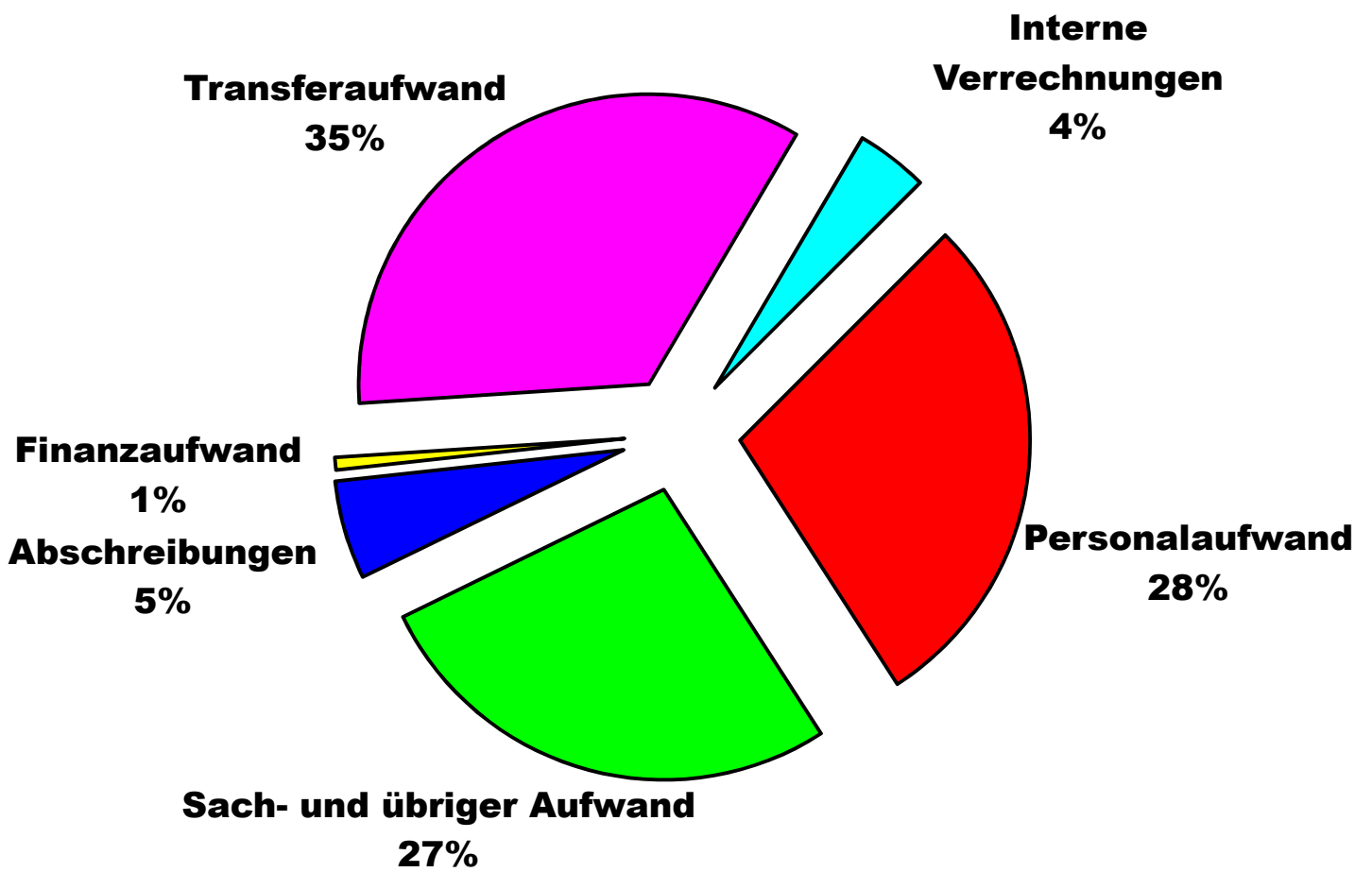
## Budget 2021 Artengliederung

Bereich	Budget 2021		Budget 2020		Veränderung	
	Aufwand	Ertrag	Aufwand	Ertrag	Fr.	%
30 Personalaufwand	9'307'000		9'042'400		264'600	2.93
31 Sach- und übriger Betriebsaufwand	8'816'400		8'966'200		-149'800	-1.67
33 Abschreibungen Verwaltungsvermögen	1'801'000		1'686'300		114'700	6.80
34 Finanzaufwand	227'700		303'700		-76'000	-25.02
35 Einlagen in Fonds und Spezialfinanzierung	191'200		233'600		-42'400	-18.15
36 Transferaufwand	11'315'800		11'026'200		289'600	2.63
40 Fiskalertrag		15'995'000		16'530'000	-535'000	-3.24
42 Entgelte		6'397'100		6'452'800	-55'700	-0.86
44 Finanzertrag		1'693'200		1'687'200	6'000	0.36
45 Entnahmen aus Fonds und Spezialfinanzierung		397'600		475'000	-77'400	-16.29
46 Transferertrag		5'749'500		5'473'500	276'000	5.04

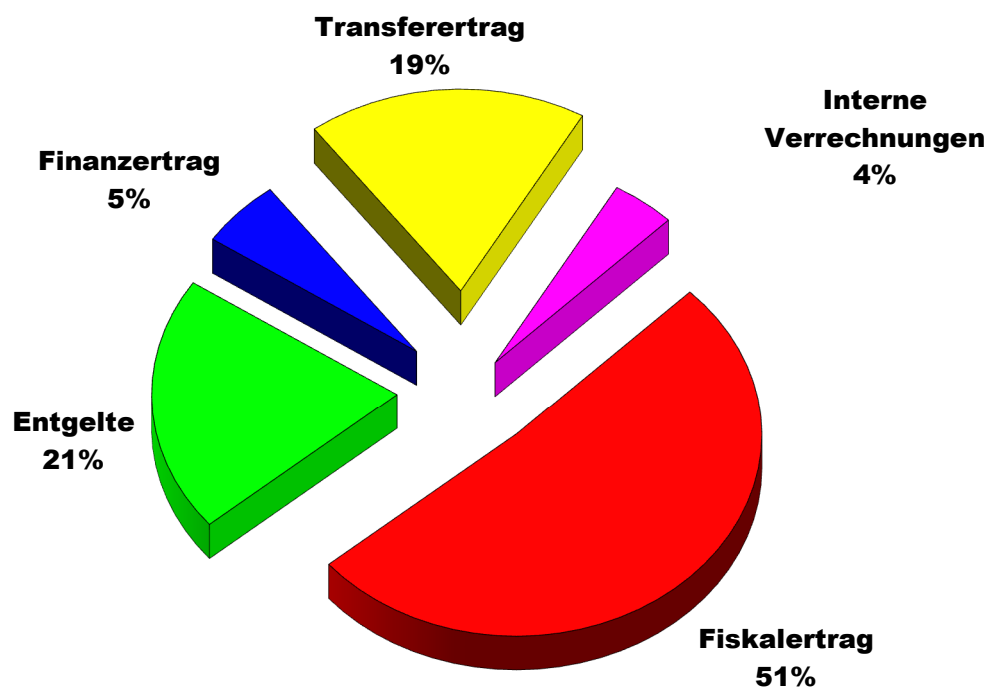
## Budget 2021 / Netto-Aufwand Funktionale Gliederung (Erfolgsrechnung)



**Budget 2021 / Aufwand nach Artengliederung  
(Erfolgsrechnung)**

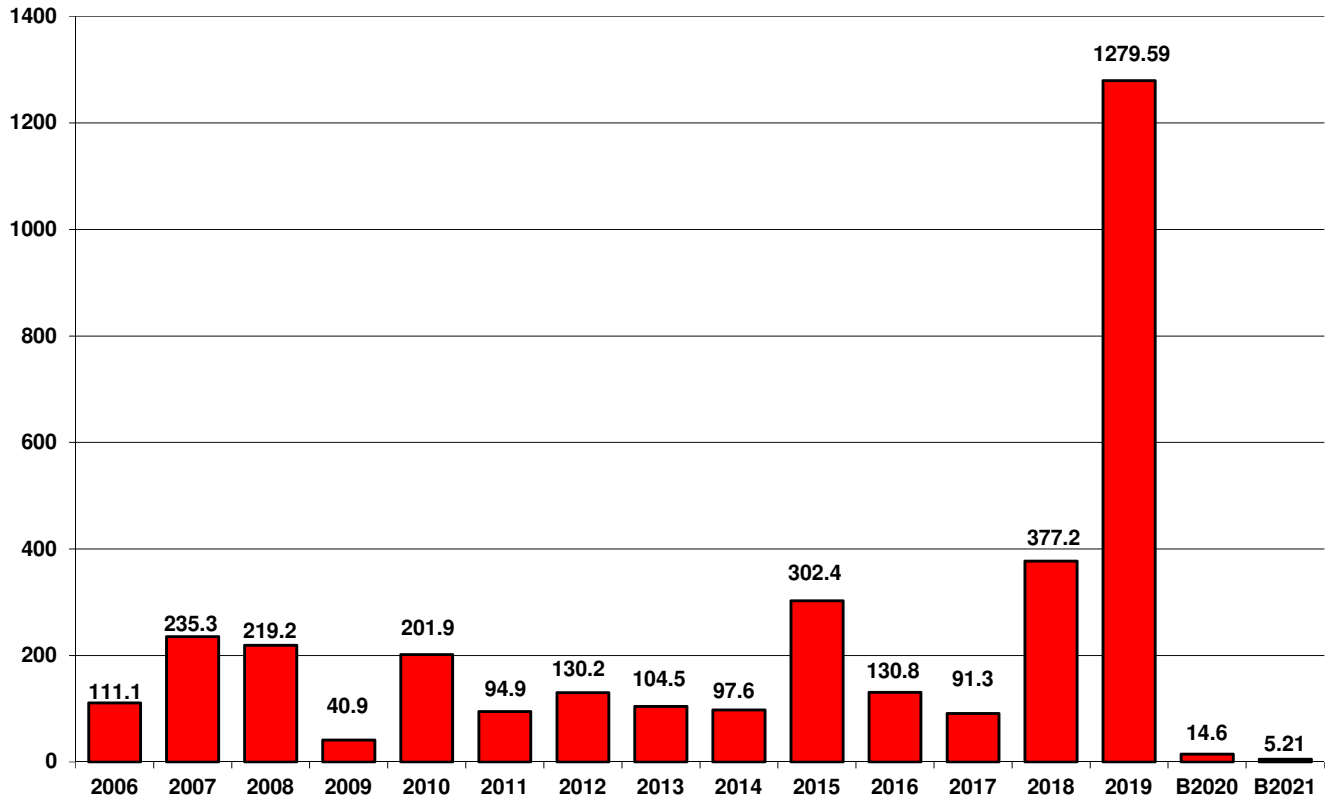


## Budget 2021 / Ertrag nach Artengliederung (Erfolgsrechnung)





## Finanzkennzahlen / Selbstfinanzierungsgrad



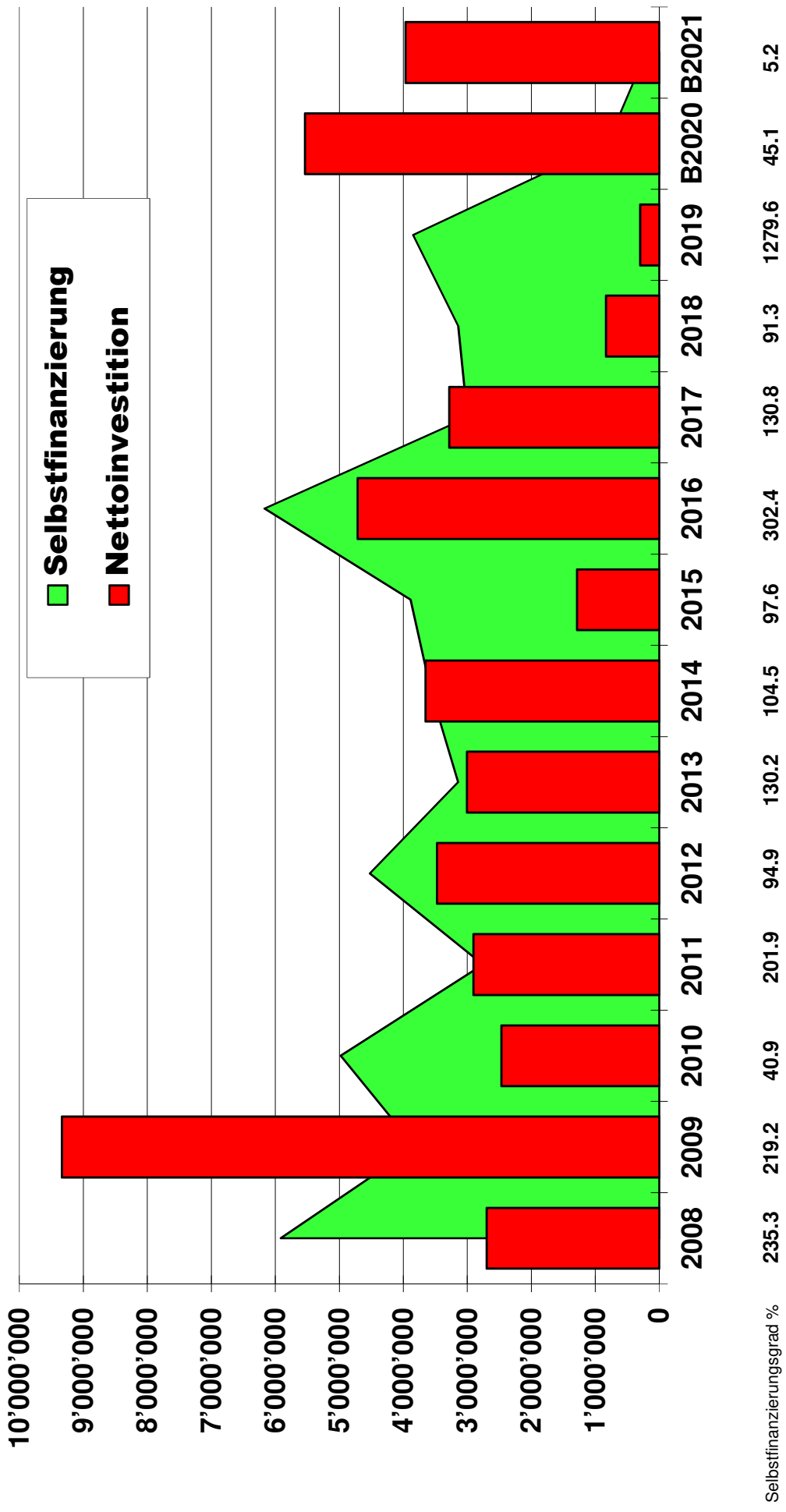
**Aussage:** Bis zu welchem Grad können die neuen Investitionen durch selbst-erarbeitete Mittel finanziert werden.  
Vor allem im Vergleich über mehrere Jahre wird erkannt, ob die Investitionen finanziell verkraftet werden. Ein Selbstfinanzierungsgrad unter 100 % führt zu einer Neuverschuldung, von über 100 % zu einer Entschuldung.

**Beurteilung:**

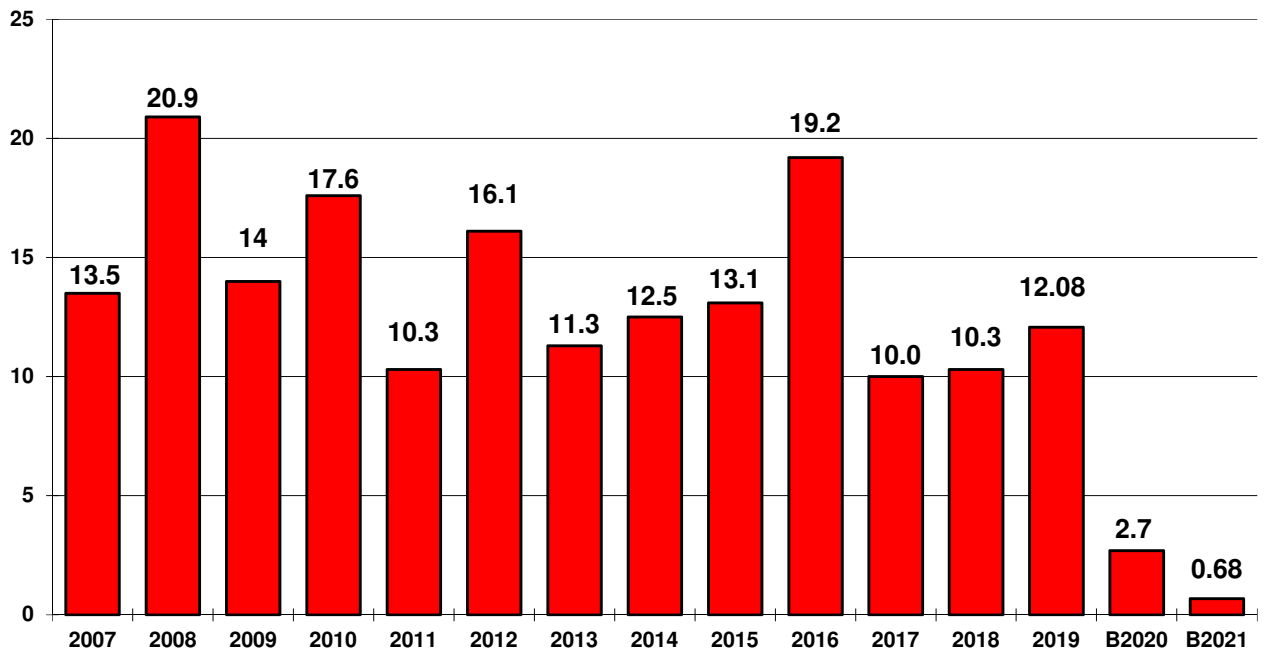
unter 70 %	grosse Neuverschuldung
70 - 100 %	volkswirtschaftlich verantwortbare Verschuldung
100 %	langfristig anzustreben

*je höher - umso besser!*

# Stadt Weinfelden / Selbstfinanzierung im Verhältnis zu den Nettoinvestitionen



## Finanzkennzahlen / Selbstfinanzierungsanteil



**Aussage:** Welcher Anteil des Finanzertrages kann für die Finanzierung von neuen Investitionen eingesetzt werden.  
Je höher der Selbstfinanzierungsanteil, umso besser stehen die Möglichkeiten, neue Investitionen zu finanzieren.

**Beurteilung:**

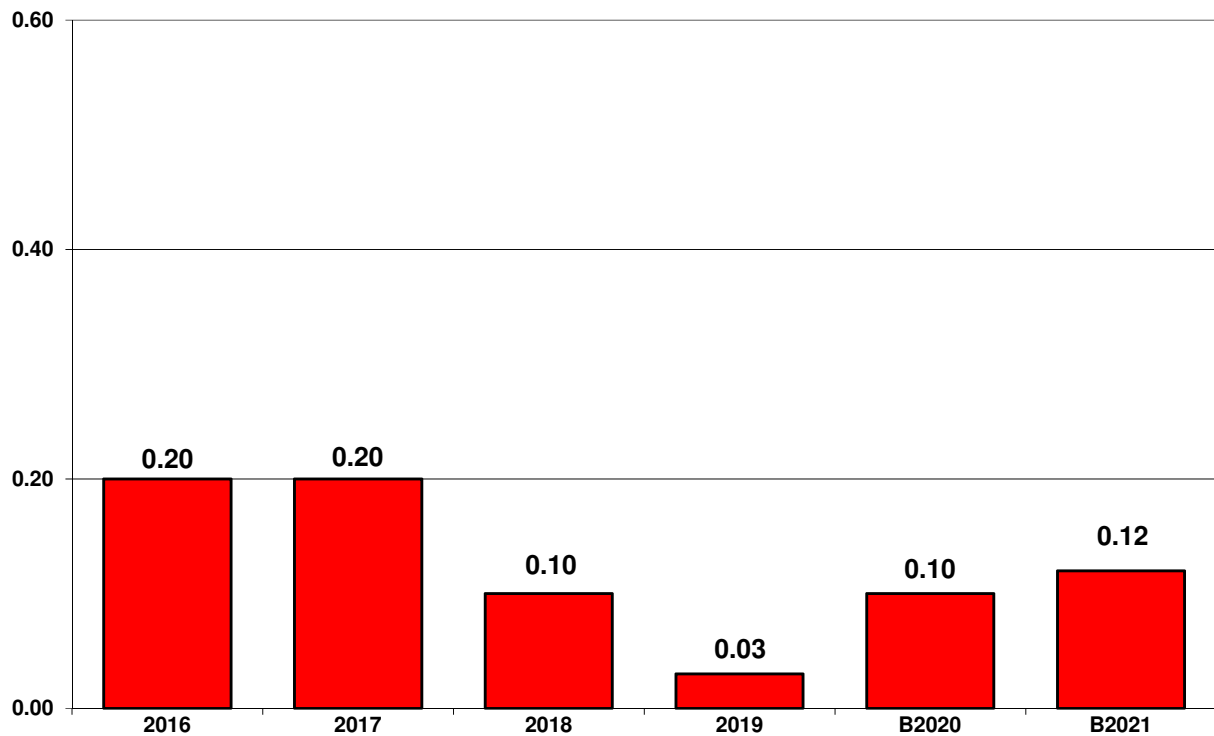
0 %	nicht vorhanden
0 - 10 %	schwach
10 - 20 %	mittel
über 20 %	sehr gut

*je höher - umso besser!*

### Bemerkung

Für die Finanzkennzahl Selbstfinanzierungsanteil nach HRM2 (ab 2016) gilt nicht genau die gleiche Berechnungsweise wie nach dem bisherigen Rechnungsmodell HRM1.

## Finanzkennzahlen / Zinsbelastungsanteil



**Aussage:** Welcher Anteil des laufenden Ertrages ist durch den Zinsaufwand gebunden. Die verzinsliche Fremdvverschuldung betrug per 31.12.2019 pro Einwohner Fr. 460.--.

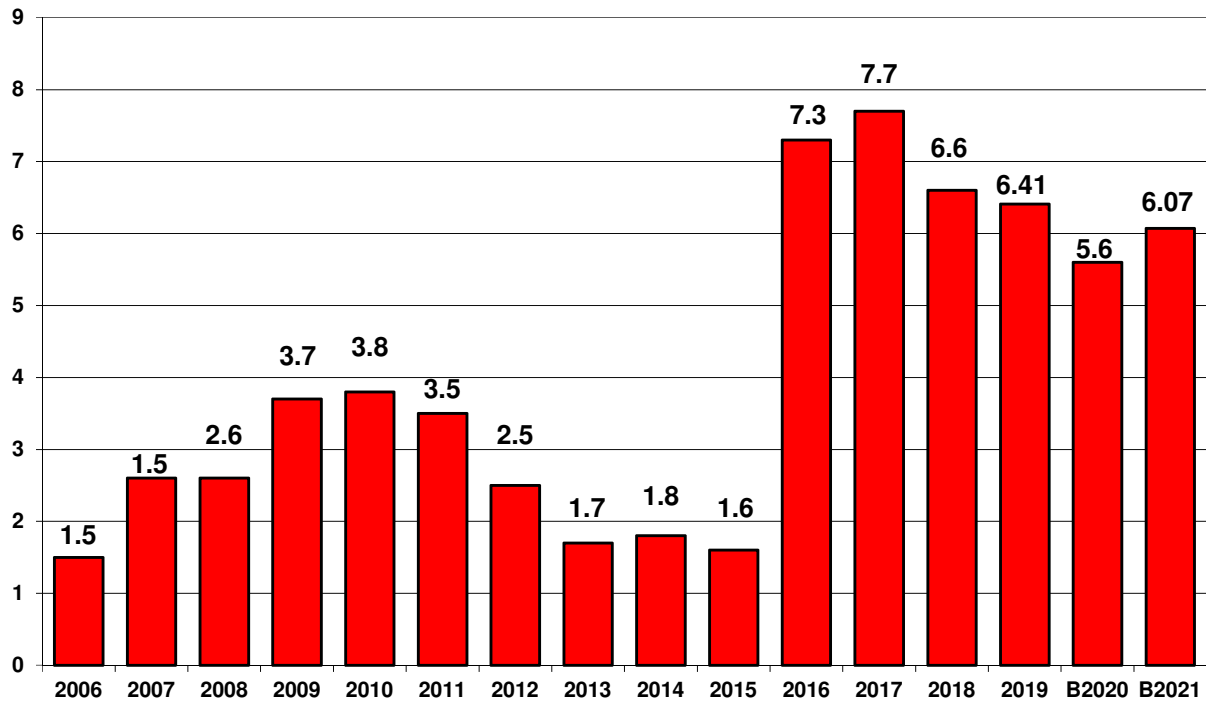
<b>Beurteilung:</b>	0 %	keine Verschuldung
	0 - 2 %	kleine Verschuldung / erträglich
	2 - 5 %	mittlere Verschuldung / hoch
	5 - 8 %	grosse Verschuldung / sehr hoch
	über 8 %	Ueberschuldung / kritisch

*je tiefer - umso besser!*

### *Bemerkung*

*Für die Finanzkennzahl Zinsbelastungsanteil nach HRM2 (ab 2016) gilt nicht genau die gleiche Berechnungsweise wie nach dem bisherigen Rechnungsmodell HRM1.*

## Finanzkennzahlen / Kapitaldienstanteil



**Aussage:** Wie stark ist der laufende Ertrag durch den Zinsendienst und die Abschreibungen (= Kapitaldienst) belastet.

**Beurteilung:**

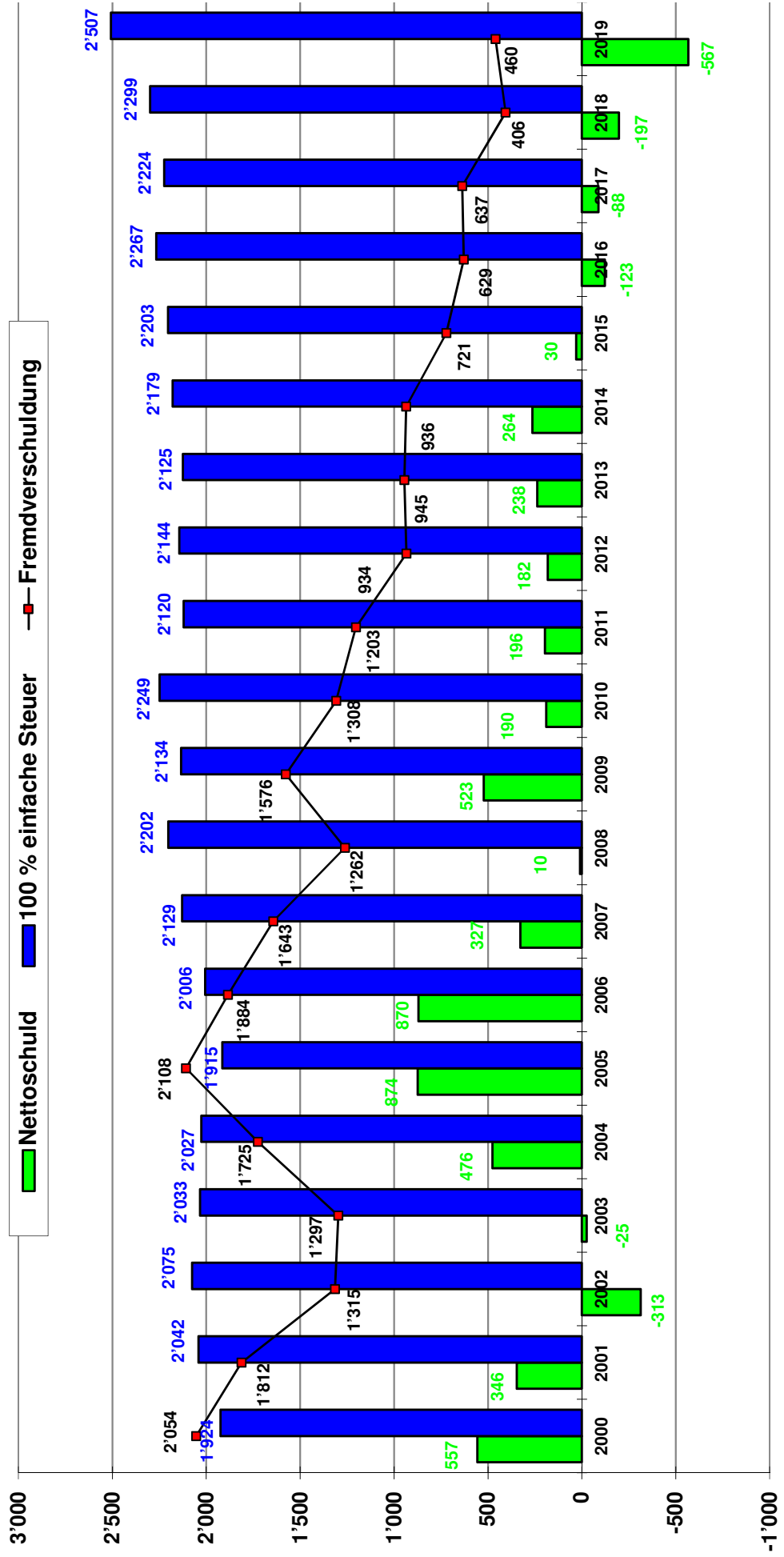
0 - 5 %	klein
5 - 15 %	tragbar
über 15 %	hoch

*je tiefer - umso besser!*

### *Bemerkung*

*Für die Finanzkennzahl Kapitaldienstanteil nach HRM2 (ab 2016) gilt nicht genau die gleiche Berechnungsweise wie nach dem bisherigen Rechnungsmodell HRM1.*

# Schuldenentwicklung der Stadt Weinfelden pro Kopf der Bevölkerung



Budget 2021		Zusammenfassung Ergebnisse	Budget 2020		Rechnung 2019	
Aufwand	Ertrag		Aufwand	Ertrag	Aufwand	Ertrag
33'347'200	31'959'000	Total Erfolgsrechnung	32'939'700	32'308'300	32'138'397.37	33'570'565.23
	<b>1'388'200</b>	<b>Aufwand-/Ertragsüberschuss</b>		<b>631'400</b>	<b>1'432'167.86</b>	
6'170'000	2'205'000	Investitionsrechnung	7'320'000	1'785'000	1'442'398.50	1'141'777.28
	<b>3'965'000</b>	<b>Zunahme der Nettoinvestitionen</b>		<b>5'535'000</b>		<b>300'621.22</b>
		<b>Finanzierung</b>				
3'965'000	1'801'000	Zunahme der Nettoinvestitionen	5'535'000	1'686'300	300'621.22	2'032'394.05
		Abschreibungen Verwaltungsvermögen				1'432'167.86
1'388'200		Ertragsüberschuss der ER	631'400			
		Aufwandüberschuss der ER				
	<b>3'552'200</b>	<b>Finanzierungsfehlbetrag</b>		<b>4'480'100</b>		
		<b>Finanzierungsüberschuss</b>				<b>3'163'940.69</b>
		<b>Kapitalveränderung</b>				
3'552'200		Finanzierungsfehlbetrag	4'480'100			3'163'940.69
4'006'000		Finanzierungsüberschuss	3'471'300		3'174'171.33	1'442'398.50
	6'170'000	Passivierungen		7'320'000		
		Aktivierungen				
	<b>1'388'200</b>	<b>Zunahme des Kapitals</b>		<b>631'400</b>	<b>1'432'167.86</b>	
		<b>Abnahme des Kapitals</b>				

Budget 2021		Konto	Gestuffer Erfolgsausweis Artengliederung	Budget 2020		Rechnung 2019	
Aufwand	Ertrag			Aufwand	Ertrag	Aufwand	Ertrag
<b>33'119'500</b>			<b>Betrieblicher Aufwand</b>	<b>32'636'000</b>		<b>31'950'553.75</b>	
9'307'000		30	Personalaufwand	9'042'400		8'912'767.64	
8'816'400		31	Sach- und übriger Aufwand	8'966'200		8'456'353.01	
1'801'000		33	Abschreibungen	1'686'300		2'032'394.05	
191'200		35	Einlagen in Fonds und Spezialfinanzierungen	233'600		468'165.76	
11'315'800		36	Transferaufwand	11'026'200		10'358'420.98	
370'000		37	Durchlaufende Beiträge	370'000		356'401.86	
1'318'100		39	Interne Verrechnungen	1'311'300		1'366'050.45	
<b>30'235'800</b>			<b>Betrieblicher Ertrag</b>		<b>30'621'100</b>		<b>31'868'629.05</b>
15'995'000		40	Fiskalertrag		16'530'000		17'826'859.25
8'500		41	Regalien und Konzessionen		8'500		8'500.50
6'397'100		42	Entgelte		6'452'800		6'621'895.49
397'600		45	Entnahmen aus Fonds / Spezialfinanzierungen		475'000		86'015.00
5'749'500		46	Transferertrag		5'473'500		5'602'906.50
370'000		47	Durchlaufende Beiträge		370'000		356'401.86
1'318'100		49	Interne Verrechnungen		1'311'300		1'366'050.45
<b>-2'883'700</b>			<b>Ergebnis aus betrieblicher Tätigkeit</b>		<b>-2'014'900</b>		<b>-81'924.70</b>
227'700		34	Finanzaufwand	303'700		187'843.62	
		44	Finanzertrag		1'687'200		1'701'936.18
<b>1'465'500</b>			<b>Ergebnis aus Finanzierung</b>	<b>1'383'500</b>		<b>1'514'092.56</b>	
<b>-1'418'200</b>			<b>Operatives Ergebnis</b>		<b>-631'400</b>		<b>1'432'167.86</b>
		38	Ausserordentlicher Aufwand				
	30'000	48	Ausserordentlicher Ertrag				
<b>30'000</b>			<b>Ausserordentliches Ergebnis</b>				
<b>-1'388'200</b>			<b>Gesamtergebnis Erfolgsrechnung</b>		<b>-631'400</b>		<b>1'432'167.86</b>



# BEMERKUNGEN ZUM BUDGET 2021

## *Erfolgsrechnung*

### Allgemeine Bemerkungen

Das Budget 2021 steht auch unter dem Einfluss der COVID-19-Pandemie. Dank diversen Kosteneinsparungen, Sparmassnahmen und durch optimistische Budgetierung im Bereich Steuern und Sozialhilfe möchte der Stadtrat mit einem reduzierten Steuerfuss von 58 Prozent einen weiteren Beitrag an die finanziellen Auswirkungen der Corona-Krise leisten.

Abschreibungen werden pro Investition aus der Anlagebuchhaltung übernommen. Die betrieblichen Abschreibungen entsprechen dem Wertverzehr nach Nutzungsdauer und werden in den einzelnen Funktionen gebucht. Das Verwaltungsvermögen wurde im Rechnungsjahr 2016 (Umstellung HRM2) nicht neu bewertet. Es wird weiter linear maximal über die nächsten 5 Jahre bis ins Jahr 2025 abgeschrieben. Da die erste Abschreibung erst im Folgejahr der Bauvollendung gemacht wird und voraussichtlich 2020 nur wenige neue Investitionen abgerechnet werden, ergeben sich nur einzelne zusätzliche Abschreibungen aus der Anlagebuchhaltung für das Budget 2021.

Bei den Besoldungen wurde wiederum keine Teuerungszulage budgetiert. Einige altersbedingte Wechsel von der Risiko- in die Sparversicherung und der ordentliche Wechsel in den Alterskategorien verursachen leichte Mehrkosten bei der Pensionskasse. Der Stiftungsrat der Pensionskasse hatte entschieden, den Umwandlungssatz von 6,45 % im Alter 65 ab 1. Januar 2020 auf 5,50 % deutlich zu senken. Mit entsprechenden Begleitmassnahmen und einer Zusatzfinanzierung von 1 % werden die künftigen Rentenkürzungen etwas aufgefangen. Diese Zusatzfinanzierung wird je zu gleichen Teilen vom Arbeitgeber und Arbeitnehmer getragen. Darum sind allgemein auch die Arbeitgeberbeiträge für die Pensionskasse gegenüber der Rechnung 2019 leicht gestiegen. Durch vermehrte Anforderungen an die Stadtverwaltung musste beim Personalaufwand durch den Ausbau von einigen Stellenprozenten ein entsprechender Mehraufwand budgetiert werden.

Bei den Steuererträgen hoffen wir auf eine leichte Steigerung der Steuerkraft bei den natürlichen Personen. Dafür rechnen wir, dass die Weinfelder Gewerbe- und Industriebetriebe nicht ganz schadlos aus der COVID-19-Pandemie herauskommen. Bei den *natürlichen Personen* erfolgte eine Anpassung an das aktuelle Steuersoll 2020. Nach unserer Einschätzung sollte die Corona-Pandemie gesamthaft keinen Einfluss auf die Steuerkraft bei den privaten Steuerpflichtigen haben. Der Gewinnsteuersatz bei den *juristischen Personen* wurde mit der Gesetzesrevision per 1. Januar 2020 von 4,0 Prozent auf 2,5 Prozent gesenkt. Der mathematische Ausfall von gegen 40 % wurde von einigen juristischen Personen durch entsprechende Mehrerträge fast wieder gedeckt. Durch die erwarteten Ertragsausfälle bei verschiedenen Branchen wegen der Corona-Pandemie rechnen wir aber mit einem allgemeinen Rückgang bei der Steuerkraft um etwas über 4,0 %. Bei den Steuern aus früheren Jahren müssen wir mit einem deutlichen Rückgang gegenüber dem Budget 2020 rechnen. Der bundesrätliche Lockdown im März 2020 wird auch bei den Weinfelder Firmen seine finanziellen Spuren hinterlassen.

Mit der Senkung des Steuerfusses um 2 % möchte der Stadtrat auch die Steuerzahlenden für mindestens die nächsten 3 Jahre entlasten. Durch die vorgeschriebene Auflösung der Neubewertungsreserve können die möglichen Defizite aufgefangen werden.

## **0 Allgemeine Verwaltung**

- 0120.3010.09 Rückerstattung VR-Honorare Stadtpräsident: zusätzlich Fr. 5'000.-- von Abraxas Informatik AG
- 0130.3000.01 Normales Abstimmungsjahr, keine Proporzwahlen
- 0221.3110.01 Neuanschaffung des Moduls „Abacus-Bewerbermanagement“ der Abacus HR-Lösung
- 0222.3010.00 Ordentlicher Anstieg; ein Dienstaltersgeschenk; befristete Anstellung einer Aushilfe Sachbearbeitung Bauamt / Stadtkanzlei von 60 Stellenprozenten (je hälftige Aufteilung) ⇒ 0221.3010.00
- 0222.4210.01 Aufgrund der nach wie vor regen Planungs- und Bautätigkeit wird weiterhin mit entsprechenden Bewilligungsgebühren gerechnet.
- 0223.3010.00 Ordentlicher Anstieg; Erhöhung auf 60 Stellenprozente geplant
- 0291.3010.00 Ordentlicher Anstieg; ein Dienstaltersgeschenk
- 0292.3111.00 Ordentlicher Unterhalt; Ersatz alte Stehleuchten 1. Etappe (Fr. 10'000)

## **1 Oeffentliche Ordnung und Sicherheit**

- 1110.4270.00 Anpassung aufgrund der Zahlen 2018 / 2019
- 1401.3010.00 Ordentlicher Anstieg; ein Dienstaltersgeschenk; Stellenaufstockung für das Amt Gesundheit und Gesellschaft in der Höhe von 50 Stellenprozenten (Mitarbeit bei der operativen Umsetzung gesundheits- und gesellschaftspolitischer Aufgaben / SR 23.06. und 18.08.20)
- 1405.4240.02 Seit 2018 werden keine Gebühren mehr an die Stadt überwiesen, weil die entsprechende Rechtsgrundlage änderte.
- 1408.3010.00 Die Regionale Berufsbeistandschaft ist mit 690 Stellenprozenten wieder vollzählig.
- 1408.3132.10 Durch verschiedene Personalwechsel wurden einzelne Mandate noch durch externe Fachleute bis zur Uebergabe weitergeführt. Die Springereinsätze sind bis Ende 2020 abgeschlossen.
- 1408.3300.60 Abschreibungskosten Umbau Büroräume / neue Büroeinrichtungen
- 1500.3090.00 Vermehrter Bedarf an Weiterbildungskursen; verschobene Kurse infolge Coronavirus-Pandemie
- 1500.3300.61 Erste Abschreibungskosten Ersatzbeschaffung Tanklöschfahrzeug (Jahrgang 1992)

- 1500.3510.00 Einlage in das Ausgleichskonto „Feuerwehr allgemein“ der Spezialfinanzierung (Konto 2900.70)
- 1501.3300.40 Abschreibungsdauer auf 33 Jahre festgesetzt (Abschreibungssatz 3 % linear)
- 1620.3010.00 Ordentlicher Anstieg; das Stellenpensum des neuen Feuerwehrkommandanten / Sachbearbeiter Amt für Sicherheit / Sicherheitsbeauftragten wird um 20 Prozent erhöht und beträgt neu 100 Prozent ab 1. März 2020 (SR 14.01.20) ⇒ 1500.3010.00
- 1620.3612.00 Höhere Kostenanteile an die ZSO Bezirk Weinfelden und RFS Bezirk  
1620.4631.00 Weinfelden aufgrund einer Aenderung des Bundesgesetzes über den Bevölkerungsschutz und den Zivilschutz per 1. Januar 2021. Die Ersatzbeiträge können ab 1. Januar 2021 ausschliesslich nur noch verwendet werden für die zivilschutznahe Umnutzung von Schutzanlagen, den Rückbau der technischen Schutzbausysteme von Schutzanlagen, wenn diese weiterhin für Zivilschutzzwecke genutzt oder einer anderweitigen Nutzung zugeführt werden, das Einsatzmaterial des Zivilschutzes (inkl. Fahrzeuge), die periodische Schutzraumkontrolle sowie die Verwaltungskosten des Ersatzbeitragsfonds. Eine andere Verwendung der Ersatzbeiträge ist nicht mehr zulässig ⇒ 1620.4631.00 / 1626.3111.00 / 1626.3130.00 / 1626.3151.01 / 1627.3151.01
- 1626.3111.00 Zusätzliche Anschaffung diverser Sortimente (Führung, Schlauchmaterial, Holzlager, Trümmerkonstruktion, Speiseträger) für den Zivilschutz (Fr. 25'000), diese können neu ab 1. Januar 2021 nicht mehr über die Ersatzbeiträge abgerechnet werden ⇒ 1620.3612.00
- 1626.3130.00 Die MoKos-Alarmierungsgebühren von Fr. 40.-- pro Zivilschutzangehörigen können neu ab 1. Januar 2021 nicht mehr über die Ersatzbeiträge abgerechnet werden ⇒ 1620.3612.00
- 1626.3151.01 Der ordentliche Unterhalt der Polycom-Funkgeräte (21 à Fr. 535.--) kann neu ab 1. Januar 2021 nicht mehr über die Ersatzbeiträge abgerechnet werden ⇒ 1620.3612.00
- 1627.3151.01 Der ordentliche Unterhalt der Polycom-Funkgeräte (8 à Fr. 535.--) kann neu ab 1. Januar 2021 nicht mehr über die Ersatzbeiträge abgerechnet werden ⇒ 1620.3612.00

### **3 Kultur, Sport und Freizeit**

- 3120.3637.00 Stadtbeitrag an denkmalpflegerische Massnahmen (es ist bereits eine grössere zu erwartende Beitragsleistung an einem Umbau enthalten)
- 3210.3635.01 Erhöhung des jährlichen Beitrags an die Regionalbibliothek Weinfelden auf neu Fr. 12.-- pro Einwohner aufgrund des Ausbaus der Dienstleistungen; die Beiträge der Aussengemeinden werden ebenfalls angepasst.

- 3220.3636.04 Jährlicher Beitrag an Musikverein Weinfelden (Fr. 30'000); der Musikverein Weinfelden unterstützt im 2021 die Delegation der Schweizer Armee als offizielles Schweizer Repräsentationsorchester während des Viertagesmarsches im niederländischen Nijmegen (Fr. 10'000).
- 3229.3500.00 Einlage in das Ausgleichskonto „Theaterhaus Thurgau“ der Spezialfinanzierung (Konto 2090.01)
- 3290.3102.00 Anpassung an die Rechnung 2019; Jahresabo Media Services der Guidle AG (1 mal erfasst – überall präsent / Fr. 1.-- pro Einwohner) war bisher nicht budgetiert.
- 3291.3144.00 Ordentlicher Unterhalt (Fr. 30'000); diverse Service- und Wartungsverträge (Fr. 20'000); Modernisierung Lüftungszentrale (Fr. 25'000)
- 3291.4240.01 Anpassung an die Vorjahreszahlen  
3291.4240.02
- 3410.3010.00 Personalmutation mit reduziertem Pensum
- 3410.3133.00 Glasfasermiete (LWL); Erweiterung des Reservationssystem (Eishalle) auf die Sportanlagen Güttingersreuti (Fr. 11'000)
- 3411.3010.00 Die Aufteilung der Besoldung erfolgt je hälftig Freibad und Hallenbad ⇒ 3412.3010.00; deutlich höhere Budgetierung von Einsätzen von Badeaufsichten zum Schutz der Badenden
- 3411.3090.00 Regelmässige Schulungen der Mitarbeitenden aufgrund gesetzlichen Bestimmungen ⇒ 3412.3090.00
- 3411.3106.00 Weitere Umsetzung der Massnahmenempfehlungen bei den Bäderanlagen (Fachcoaching, allgemeine Sicherheitsmassnahmen, Notfallmanagement) ⇒ 3412.3106.00
- 3411.3111.00 Diverse Ersatzbeschaffungen: Rasenmäher (Fr. 38'000), Waschmaschine (Fr. 3'000) und Defibrillator (Fr. 3'600)
- 3411.3144.00 Ordentlicher Unterhalt inkl. Service- und Wartungsverträge (Fr. 35'000); Einfriedung Ost (Fr. 15'000) und West (Fr. 5'000); Erweiterung Beschattung Kleinkinderbad (Fr. 10'000); Umbau Füllleitung (Fr. 5'000); neue Küche Aufenthaltsraum (Fr. 15'000)
- 3411.3151.00 Ordentlicher Unterhalt inkl. Service- und Wartungsverträge (Fr. 15'000); Revision Umwälzpumpe (Fr. 5'000)
- 3412.3111.00 Diverse Ersatzbeschaffungen: Dampfreiniger (Fr. 4'400), Scheuersaugmaschine (Fr. 15'000) und Defibrillator (Fr. 3'600)
- 3412.3144.00 Ordentlicher Unterhalt inkl. Service- und Wartungsverträge (Fr. 20'000); Brandschutzmassnahmen Lagerung Chemikalien (Fr. 35'000); Umbau Ozongenerator (Fr. 10'000)

- 3413.3111.00 Anschaffung diverser Kleingeräte; Ersatz Scheuer-Saugmaschine (Fr. 20'000)
- 3413.3144.00 Ordentlicher Unterhalt inkl. Service- und Wartungsverträge (Fr. 40'000); neue Schiebetüre Spielereingang West (Fr. 30'000); Anschlusskosten an das neue Fernwärmenetz der TBW AG
- 3413.3300.40 Umbau und Sanierung Eishalle (Fr. 80'000), Ersatz der west- und ostseitigen Sitzplatz-Tribüne (Fr. 25'900), Ersatz Eisfeldbeleuchtung (Fr. 12'100) und Ersatz Banden (Fr. 23'200)
- 3415.3140.00 Ordentlicher Unterhalt der Grünanlagen (Fr. 45'000); Nachgranulation Kunstrasenplatz alle 2 Jahre (Fr. 15'000)
- 3421.3111.00 Anschaffung diverser Kleingeräte (Fr. 2'000); Ersatzbeschaffung Pflanzhacke (Fr. 3'500); E-Nutzfahrzeug (Fr. 60'000)
- 3421.3112.00 Anschaffung einheitlicher Arbeitskleider
- 3421.3140.02 Ordentlicher Unterhalt (Fr. 5'000); neue Pflanztische Gewächshaus (Fr. 20'000)
- 3421.3140.04 Ordentlicher Unterhalt (Fr. 11'000); Bepflanzungs- und Entwicklungskonzept Pärke (Fr. 20'000)
- 3421.3140.05 Grünflächen naturnah gestalten – eventuelles Projekt mit dem Kanton „Vorteil naturnah“ für mehr Biodiversität im Siedlungsraum (Fr. 20'000)
- 3421.3159.00 Ordentlicher Unterhalt (Fr. 2'000); Verbau Generationenspielgeräte (Fr. 10'000)
- 3425.3300.60 Restabschreibung der Infrastruktur im 2019

#### **4 Gesundheit**

- 4120.3631.00 Aufgrund der steigenden Anzahl Pflegeheimplätze und der zunehmenden Pflegebedürftigkeit ist im Vergleich zum Budget 2020 gemäss den erhobenen Kostendaten mit einer Zunahme der Beiträge der Gemeinden und des Kantons für das 2021 von 11 % zu rechnen (Fr. 105.90 pro Einwohner / 2020 mit Fr. 96.50).
- 4220.3300.40 Abschreibungsdauer auf 20 Jahre gesetzt

## 5 Soziale Sicherheit

- 5440.3636.07 Ab 2019 wurde der Aufwand von Fr. 10'000 auf Fr. 5'000 reduziert. Damals war nicht klar, dass die Pro Juventute Thurgau ihre Kosten ab 2017 nicht mehr verrechnet hat. Diese wurden nachträglich im 2020 einverlangt. Somit werden die ursprünglich angenommen Aufwendungen wieder erreicht.
- 5440.3636.08 Der Stadtrat hat am 12. März 2019 das Konzept für die Frühe Förderung der Stadt Weinfelden verabschiedet. Der darin dargelegte Finanzierungsplan sieht verschiedene Bereiche vor, in denen sich die Stadt finanziell stärker engagieren will. Für 2020 ergibt sich eine Erhöhung um Fr. 23'000 durch eine neue Finanzierungsregelung mit den Spielgruppen und insbesondere für die Sprachförderung vor 4 (SR 13.08.19). Die konkrete Umsetzung hat sich jedoch stark verändert. Die Aufwendungen erhöhen sich nochmals, wobei die kantonale Fachstelle für Kinder-, Jugend- und Familienfragen für drei Jahre einen Finanzierungsbeitrag von Fr. 14'000 pro Jahr zugesichert hat (Fr. 50'000 abzüglich Fr. 14'000 = neu Fr. 36'000 Aufwand). Die höheren Kosten sind im Konzept Frühe Förderung dargelegt. Als weitere Massnahme wird ein Willkommensanlass für Eltern mit Babys geplant.
- 5450.3636.00 Zusätzliche objektbezogene finanzielle Unterstützung an Chinderhuus Weinfelden und Kita Wyfelde während vier Jahren (2020 bis 2023 / SR 03.09.19)
- 5450.3636.08 „Spiel mit mir“ (Fr. 12'000); „starke Familien – starke Kinder“ (Fr. 12'000) und „DaZ-Spielgruppen“ (Fr. 3'000)
- 5720.3010.00 Ordentlicher Anstieg; Personalmutation mit tieferer Einstufung
- 5720.3110.00 Ersatzmöblierung zweier Arbeitsplätze
- 5720.3110.01 Neuanschaffung des Moduls „elektronische Aktenführung“ der Software KLIBnet für die Sozialhilfe
- 5730.4631.70 Der Lastenausgleich im Bereich anerkannte Flüchtlinge wurde bisher unter dem Konto 5730.4631.50 verbucht.
- 5731.3138.00 Nach der erfolgreichen Durchführung 2015 und 2018 ist im Dreijahres-Rhythmus für 2021 wieder ein Kulturfest auf dem Marktplatz geplant (Fr. 6'000).

## 6 Verkehr

- 6150.3111.20 Diverse Kleingeräte; Ersatz Traktor Fendt (Jahrgang 1978 / Fr. 60'000); Ersatz 2 kleine Salzstreuer (Fr. 24'000); diverse Neuanschaffungen: Traktor Huber (Fr. 12'000) und Vibroplatte (Fr. 2'000)
- 6150.3112.00 Dringende Ersatzbeschaffung persönlicher Schutzausrüstung (Kleider, Schuhe und Helme)

- 6150.3131.00 Projektierungskosten Sanierung Industriestrasse (Walkestrasse bis Thurfeldstrasse)
- 6150.3141.40 Ausschliesslich gebundene Unterhaltsarbeiten, welche für den Erhalt des bisherigen Zustandes der zu sanierenden Strassen dienen. Geplante Strassenbauten: Straussbergstrasse Abschnitt Oberschürli bis Wald, Maienrainstrasse Abschnitt Bachtobelstrasse bis Untere Weinbergstrasse; Teilrückbau Zelglistrasse und Deckbelag Säntisstrasse
- 6150.3141.42 Die Oberflächenbeläge werden wieder im Konto 6150.3141.40 „Strassensanierungen“ abgerechnet.
- 6150.3141.55 Die Untersuchung der Brücken ist abgeschlossen. Es besteht kein dringlicher Handlungsbedarf. Wo nötig, werden Projekte für Sanierungsarbeiten zeitnah an die Hand genommen.
- 6150.3141.80 Als Einzelmassnahmen sind folgende Objekte geplant: Fussweg entlang Giessen Abschnitt Felsenstrasse bis Thomas-Bornhauser-Schulhaus, Fussgängerübergänge Kreuzlingerstrasse, Magdenastrasse/Gässliweg und Bachtobelstrasse (Kantonsbaustelle), diverse Veloparkplätze und Zeltweg.
- 6151.3111.00 Diverse Ersatzbeschaffungen; drei TOM-Parkuhren (Fr. 15'000) und eine zentrale Parkuhr für den Marktplatz (Fr. 10'000)
- 6151.3151.30 In Weinfeldern stehen zur Zeit drei zentrale Parkuhren und vierundvierzig TOM-Parkuhren im Einsatz. Viele Parkuhren haben aufgrund ihrer Betriebsdauer eine erhöhte Anfälligkeit auf Defekte. Teure Reparaturen sind notwendig. Die ältesten Geräte werden laufend ersetzt ⇒ 6151.3111.00
- 6151.3300.30 Erste Abschreibungskosten Sanierung der Parkplätze Thurgauerhof (Fr. 10'000) und Güttingersreuti (Fr. 20'000)
- 6190.3111.00 Diverse Kleingeräte (Fr. 5'000); neue Büroeinrichtung Leiter Werkhof (Fr. 10'000)
- 6190.3144.00 Ordentlicher Unterhalt (Fr. 7'000); diverse Service- und Wartungsverträge (Fr. 5'000); Ersatz Entkalkungsanlage (Fr. 20'000)
- 6220.3631.00 Gesamthaft erhöht sich der Beitrag der Gemeinden an den öffentlichen Verkehr im Jahre 2021 im Vergleich zu 2020 um Fr. 471'000 auf Fr. 17'486'000 (+ 2,8 %).
- 6230.3141.91 Erarbeitung Vorprojekt behindertengerechte Anpassung der Bushaltestellen aufgrund des Behindertengleichstellungsgesetzes
- 6290.3199.00 Das Angebot an Tageskarten wurde von 10 auf 7 reduziert. Die Gemeinden Amlikon-Bissegg und Bussnang waren bisher mit je 2 Tageskarten beteiligt, neu nur noch mit je 1 1/2. Die Einstandskosten beziehen sich auf 4 Tageskarten à Fr. Fr. 14'000 ⇒ 6290.4250.00

## 7 Umweltschutz und Raumordnung

- 7201.3143.06 Die GEP-Überarbeitung ist abgeschlossen. Es besteht Klarheit, wo Handlungsbedarf besteht. Dieser soll nun schrittweise umgesetzt werden.
- 7201.4500.00 Entnahme aus dem Ausgleichskonto „Abwasserbeseitigung“ der Spezialfinanzierung (Konto 2900.20)
- 7301.3132.00 Mandat Entwicklung Standort und Betrieb Kompostieranlage
- 7690.3130.40 Nebst den üblichen Aufwendungen wird mit zusätzlichem Aufwand für das Energiestadt-Label und allenfalls bereits für die Umsetzung von Richtplan-Massnahmen gerechnet.
- 7690.3143.00 Die Zahl der bekannten Untersuchungen von KbS-Standorten wird zu weiteren Kostenbeteiligungen der Stadt führen (sog. „Ausfallkosten“).
- 7690.3500.00 Maximale Einlage in den Energiefonds gemäss Reglement (Konto 2910.10)
- 7711.3144.00 Ordentlicher Unterhalt (Fr. 5'000); diverse Service- und Wartungsverträge (Fr. 3'000); Sanierung Aufbahrung (Fr. 10'000); Sanierung Wand Unterstand (Fr. 5'000); Ersatz Türflügel alter Katafalk (Fr. 7'000); zusätzlicher Katafalk und neues Kühlaggregat (Fr. 30'000)
- 7900.3010.00 Für die Umsetzung der Nutzungsstrategie werden maximal 100'000 Franken bereitgestellt. Per 1. Januar 2017 wurde ein Projektleiter für die Umsetzung der Nutzungsstrategie Ortskern im Teilpensum angestellt.  
⇒ total budgetierte Aufwendungen für 2021 Fr. 123'600  
⇒ Konto 7900.4501.00 Entnahme aus dem Spezialfinanzierungskonto Frauenfelderstrasse 39/41/43 Fr. 23'700 (Konto 2090.00)
- 7900.3132.00 Die Zahl der zu bearbeitenden Gestaltungspläne dürfte eher abnehmen.

## 8 Volkswirtschaft

- 8140.3631.00 Bedingt durch den hohen Bestand des Pflanzenschutzfonds werden ab dem 1. Januar 2019 die Beiträge halbiert (neu Fr. 1.50 pro Einwohner).
- 8400.3130.00 Neuregelung für die pauschale Abgeltung der Leistungen der TBW AG für die Jahre 2020 – 2023 (SR 13.08.19), zusätzlich Kompletterneuerung der Weihnachtsbeleuchtung (jährlich Fr. 30'000 für die nächsten vier Jahre / 2020 - 2023)
- 8400.3140.00 Zusätzliche Ausarbeitung 2. Degustationsmöglichkeit (Fr. 10'000)
- 8500.3635.03 Beitrag an CoWorking Weinfeldern mit Leistungsvereinbarung für die Jahre 2020 - 2023



- 8501 In der Folge der Corona-Pandemie hat der Stadtrat ein Paket mit Massnahmen erarbeitet. Die Botschaft wurde dem Stadtparlament an der Sitzung vom 18. Juni 2020 unterbreitet (SR 19.05.20) ⇒ Entnahme aus dem Vorfinanzierungskonto „Hilfspaket Auswirkungen Corona-Krise“ (Konto 2930.10)

## 9 Finanzen und Steuern

- 9100 Der ausgewiesene Steuerertrag basiert auf dem vorgeschlagenen neuen Steuerfuss von 58%.  
Der aktuelle Fakturierungsstand lässt bei den natürlichen Personen den für 2020 budgetierten Steuerertrag erwarten. Für 2021 rechnen wir weiter mit einer bescheidenen Bevölkerungszunahme und optimistischem allgemeinen Wachstum von insgesamt 2.0 %. Dies trotz der zu erwartenden Mindereinnahmen durch die kantonale Umsetzung der STAF (Steuerreform und AHV-Finanzierung), welche sich betragsmässig erstmals im Jahr 2021 bemerkbar machen wird und der in der Höhe ungewissen Einbussen durch COVID-19.  
Auch bei den juristischen Personen liegen die aktuell fakturierten Steuererträge 2020 im Bereich der budgetierten Erwartungen. Allein durch die Senkung des Gewinnsteuersatzes von 4 % auf 2.5 % auf das Steuerjahr 2020 hat sich die Steuerkraft für Weinfelden um rund 28 % gegenüber der Rechnung 2019 gesenkt. Mit den zu erwartenden Ertragsausfällen bei einzelnen Branchen wegen der COVID-Pandemie rechnen wir zudem mit einem Rückgang der Steuereinnahmen von etwas über 4.0 %. Bei den Steuern aus früheren Jahren ist von einem deutlichen Rückgang gegenüber dem Budget 2020 auszugehen. Der bundesrätliche Lockdown im März 2020 wird auch bei den Weinfelder Firmen seine finanziellen Spuren hinterlassen.
- 9500.4601.02 Es wird mit mehr Liegenschaftenverkäufen und höheren Grundstückgewinnen gerechnet.
- 9632.3430.40 Planung Nachnutzung der Liegenschaften Bankstrasse (Fr. 40'000 / Teilübertrag ab Bauprogramm 2020)
- 9633.3500.00 Der Nettoertrag der Liegenschaften Frauenfelderstrasse 39/41/43 ist gemäss Schenkungsvertrag mit der Familie Schaad in eine Spezialfinanzierung einzulegen (Konto 2090.00).
- 9636.3430.40 Ordentlicher Unterhalt (Fr. 15'000); Architekturauftrag Sanierungsprojekt Liegenschaft Freiestrasse 18 (Fr. 25'000)

Budget 2021		Konto	Erfolgsrechnung Funktionale Gliederung	Budget 2020		Rechnung 2019	
Aufwand	Ertrag			Aufwand	Ertrag	Aufwand	Ertrag
33'347'200	31'959'000 1'388'200		<b>Total Erfolgsrechnung Aufwandüberschuss</b>	32'939'700	32'308'300 631'400	32'138'397.37 1'432'167.86	33'570'565.23
4'765'900	1'744'800 3'021'100	0	Allgemeine Verwaltung	4'866'800	1'767'300 3'099'500	4'797'351.33	1'930'616.40 2'866'734.93
5'008'800	3'495'000 1'513'800	1	Öffentliche Sicherheit	4'781'500	3'426'700 1'354'800	4'903'831.93	3'525'099.42 1'378'732.51
5'100'800	1'933'900 3'166'900	3	Kultur, Sport und Freizeit	4'964'300	1'971'100 2'993'200	5'089'767.41	1'898'592.65 3'191'174.76
2'422'800	472'200 1'950'600	4	Gesundheit	2'324'700	472'200 1'852'500	2'160'959.65	32'120.40 2'128'839.25
6'220'400	2'274'000 3'946'400	5	Soziale Sicherheit	6'182'100	2'184'000 3'998'100	5'829'304.33	2'516'198.97 3'313'105.36
5'392'400	1'062'800 4'329'600	6	Verkehr	5'327'200	1'094'800 4'232'400	5'492'137.23	1'126'567.89 4'365'569.34
3'234'100	1'928'600 1'305'500	7	Umweltschutz und Raumordnung	3'257'400	1'954'500 1'302'900	2'811'157.32	1'682'891.33 1'128'265.99
496'000	120'500 375'500	8	Volkswirtschaft	452'500	80'300 372'200	402'990.15	95'756.24 307'233.91
706'000 18'221'200	18'927'200	9	Finanzen und Steuern	783'200 18'574'200	19'357'400	650'898.02 20'111'823.91	20'762'721.93

Budget 2021		Konto	Erfolgsrechnung Funktionale Gliederung	Budget 2020		Rechnung 2019	
Aufwand	Ertrag			Aufwand	Ertrag	Aufwand	Ertrag
<b>4'765'900</b>	<b>1'744'800</b> <b>3'021'100</b>	<b>0</b>	<b>ALLGEMEINE VERWALTUNG</b>	<b>4'866'800</b>	<b>1'767'300</b> <b>3'099'500</b>	<b>4'797'351.33</b>	<b>1'930'616.40</b> <b>2'866'734.93</b>
753'000	0 01 753'000		Legislative und Exekutive	766'800	0 766'800	755'140.23	0.00 755'140.23
<b>131'500</b>	<b>0 0110</b> <b>131'500</b>		<b>Stadtparlament</b>	<b>131'000</b>	<b>0</b> <b>131'000</b>	<b>135'069.40</b>	<b>0.00</b> <b>135'069.40</b>
30'000	3000.00		Tag- und Sitzungsgelder	30'000		31'199.30	
20'000	3000.01		Kommissionen	20'000		17'954.15	
500	3050.00		Beiträge an AHV, IV, EO, ALV, FAK	0		0.00	
1'000	3170.00		Spesenentschädigungen	1'000		637.40	
5'000	3170.01		Anlässe, Tagungen	5'000		10'278.55	
75'000	3900.00		Interne Verrechnung Dienstleistungen	75'000		75'000.00	
<b>507'300</b>	<b>0 0120</b> <b>507'300</b>		<b>Stadtrat</b>	<b>504'600</b>	<b>0</b> <b>504'600</b>	<b>493'390.20</b>	<b>0.00</b> <b>493'390.20</b>
400'000	3010.00		Besoldungen	400'000		390'093.30	
-19'500	3010.09 K		Rückerstattungen von Besoldungen	-14'500		-14'700.00	
37'500	3050.00		Beiträge AHV, IV, EO, ALV, FAK	37'500		35'470.60	
46'300	3052.00		Beiträge an Pensionskassen	39'600		40'607.05	
8'000	3053.00		Beiträge an Kranken- und Unfallversicherungen	8'000		7'367.00	
3'000	3090.00		Übriger Personalaufwand	2'000		3'076.55	
32'000	3170.00		Spesen, Delegationen	32'000		31'475.70	
<b>114'200</b>	<b>0 0130</b> <b>114'200</b>		<b>Wahlen, Kommissionen, Diverses</b>	<b>131'200</b>	<b>0</b> <b>131'200</b>	<b>126'680.63</b>	<b>0.00</b> <b>126'680.63</b>
13'000	3000.01 K		Entschädigungen Wahlbüro / Kommissionen	25'000		23'327.55	
9'500	3000.02		Revisionskommission	9'500		9'420.00	
1'500	3000.03		Finanzkommission	1'500		1'082.40	
1'000	3000.04		Diverse Kommissionen	1'000		180.00	
3'200	3102.01		Druck Budget, Rechnung	3'200		3'187.50	
40'000	3102.02		Botschaften, Inserate, Drucksachen	45'000		43'856.33	
5'000	3132.00		Revisionsmandate extern	5'000		3'895.00	

Budget 2021		Konto	Erfolgsrechnung Funktionale Gliederung	Budget 2020		Rechnung 2019	
Aufwand	Ertrag			Aufwand	Ertrag	Aufwand	Ertrag
7'000		3170.01	Schweiz. und Kant. Anlässe	7'000		6'576.80	
30'000		3170.02	Anlässe, Beratungen, Diverses	30'000		30'099.75	
2'000		3199.00	Übriger Betriebsaufwand	2'000		3'055.30	
2'000		3910.00	Interne Verrechnung Dienstleistungen	2'000		2'000.00	
<b>4'012'900</b>	<b>1'744'800</b>	<b>02</b>	<b>Allgemeine Dienste</b>	<b>4'100'000</b>	<b>1'767'300</b>	<b>4'042'211.10</b>	<b>1'930'616.40</b>
	<b>2'268'100</b>				<b>2'332'700</b>		<b>2'111'594.70</b>
<b>1'106'000</b>	<b>1'047'200</b>	<b>0210</b>	<b>Finanz- und Steuerverwaltung</b>	<b>1'105'900</b>	<b>1'042'200</b>	<b>1'068'560.24</b>	<b>1'263'105.80</b>
	<b>58'800</b>				<b>63'700</b>	<b>194'545.56</b>	
820'000		3010.00	Besoldungen	818'000		806'203.35	
3'500		3040.00	Famienzulage	2'700		3'510.00	
67'300		3050.00	Beiträge AHV, IV, EO, ALV, FAK	67'000		65'876.95	
90'000		3052.00	Beiträge an Pensionskassen	86'000		80'209.65	
21'000		3053.00	Beiträge an Kranken- und Unfallversicherungen	21'000		19'081.00	
2'000		3090.00	Aus- und Weiterbildung	2'000		1'315.80	
2'000		3099.00	Übriger Personalaufwand	2'000		1'880.00	
3'000		3100.00	Büromaterial	2'000		3'190.90	
2'000		3102.00	Drucksachen, Publikationen	2'000		761.95	
2'000		3110.00	Anschaffung Büromöbel und -geräte	2'000		1'587.70	
200		3130.01	Beiträge Verbände	200		190.00	
17'000		3130.03	Gebühren Postcheck / EC	18'000		16'823.48	
35'000		3130.04	Betriebungskosten	35'000		29'702.25	
3'000		3130.05	Dienstleistungen Informatik	3'000		2'917.34	
15'000		3130.80	AVOR Steuerakten Vollscanning	15'000		14'453.40	
11'000		3134.00	Sachversicherungsprämien	15'000		10'330.15	
9'000		3150.00	Unterhalt Büromöbel und -geräte	10'000		7'887.40	
2'000		3170.00	Reisekosten und Spesen	2'000		1'947.00	
1'000		3181.00	Tatsächliche Forderungsverluste	3'000		691.92	
	28'000	4240.02	Dienstleistung für Abwasserzweckverband		28'000		28'000.00
	47'000	4240.09	Dienstleistungen für Dritte		47'000		49'173.00
	58'000	4260.00	Verwaltungsentschädigung Pensionskasse		56'000		59'040.00
	28'000	4260.01	Rückerstattung Betriebskosten		30'000		27'609.95

Budget 2021		Konto	Erfolgsrechnung Funktionale Gliederung	Budget 2020		Rechnung 2019	
Aufwand	Ertrag			Aufwand	Ertrag	Aufwand	Ertrag
	385'500	4611.00	Kanton für Steuerbezug		385'500		453'492.20
	35'000	4611.01	Mitwirkung bei Steuerveranlagungen		30'000		41'965.00
	216'000	4612.01	Primarschulgemeinde für Steuerbezug		216'000		285'503.35
	146'000	4612.02	Sekundarschulgemeinde für Steuerbezug		146'000		191'918.40
	26'900	4612.03	Evang. Kirchengemeinde für Steuerbezug		26'900		37'505.60
	25'000	4612.04	Kath. Kirchengemeinde für Steuerbezug		25'000		36'099.20
	19'800	4612.09	Feuerwehr für Steuerbezug		19'800		20'799.10
	32'000	4910.00	Interne Verrechnung Dienstleistungen		32'000		32'000.00
<b>703'900</b>	<b>123'000</b>	<b>0221</b>	<b>Kanzlei</b>	<b>694'000</b>	<b>128'500</b>	<b>717'301.79</b>	<b>136'634.35</b>
	<b>580'900</b>				<b>565'500</b>		<b>580'667.44</b>
395'000		3010.00	Besoldungen	391'000		409'807.65	
0		3010.09	Rückerstattung von Besoldungen	0		-1'516.20	
5'400		3040.00	Familienzulage	5'400		4'860.00	
32'400		3050.00	Beiträge AHV, IV, EO, ALV, FAK	32'000		31'545.05	
37'000		3052.00	Beiträge an Pensionskassen	36'000		37'248.55	
12'100		3053.00	Beiträge an Kranken- und Unfallversicherungen	12'100		11'113.00	
18'000		3090.00	Aus- und Weiterbildung	20'000		15'549.45	
2'000		3099.00	Übriger Personalaufwand	2'000		2'982.20	
10'000		3100.00	Büromaterial	10'000		11'278.20	
20'000		3102.01	Drucksachen, Zeitschriften	20'000		20'419.05	
8'000		3102.02	Inserate	12'000		3'229.60	
3'000		3110.00	Anschaffung Büromöbel und -geräte	3'000		2'432.80	
12'000		3110.01 K	Anschaffung Informatik	0		0.00	
25'000		3130.01	Beiträge Verbände	24'000		23'861.40	
70'000		3130.02	Porti	70'000		65'569.25	
6'000		3130.03	Gemeindewein	5'000		6'325.35	
0		3130.04	Reorganisation Stadtarchiv	0		269.25	
10'000		3130.40	Stadtauftritt	12'500		39'780.35	
1'000		3132.00	Honorare externe Berater, Experten	1'000		708.65	
20'000		3150.00	Unterhalt Büromöbel und -geräte	25'000		17'423.40	
3'000		3151.01	Unterhalt Fahrzeuge	3'000		1'339.74	
2'000		3170.00	Reisekosten und Spesen	2'000		1'073.00	
12'000		3170.01	Personalanlässe	8'000		12'002.05	

Budget 2021		Konto	Erfolgsrechnung Funktionale Gliederung	Budget 2020		Rechnung 2019	
Aufwand	Ertrag			Aufwand	Ertrag	Aufwand	Ertrag
	10'000	4210.00	Gebühren / Bewilligungen		10'000		9'073.85
	500	4210.01	Kanzleigeühren		500		315.00
	15'000	4210.02	Einbürgerungsgebühren		20'000		13'000.00
	1'500	4250.00	Verkaufserlös, Drucksachen		2'000		675.50
	500	4250.01	Rückvergütungen Gemeindegewinn		500		70.00
	30'500	4900.00	Interne Verrechnung Sachaufwand		30'500		30'500.00
	65'000	4910.00	Interne Verrechnung Dienstleistungen		65'000		83'000.00
<b>1'102'500</b>	<b>297'600</b>	<b>0222</b>	<b>Bauverwaltung</b>	<b>1'081'400</b>	<b>317'600</b>	<b>1'097'276.36</b>	<b>256'368.25</b>
	<b>804'900</b>				<b>763'800</b>		<b>840'908.11</b>
15'000		3000.00	Tag- und Sitzungsgelder	15'000		18'898.80	
785'000		3010.00 K	Besoldungen	764'000		767'130.25	
8'100		3040.00	Familienzulage	8'100		8'100.00	
64'400		3050.00	Beiträge AHV, IV, EO, ALV, FAK	63'000		61'952.70	
87'000		3052.00	Beiträge an Pensionskassen	86'200		81'600.85	
23'000		3053.00	Beiträge an Kranken- und Unfallversicherungen	23'600		21'757.00	
2'500		3090.00	Aus- und Weiterbildung	2'500		3'686.60	
1'500		3099.00	Übriger Personalaufwand	1'000		1'510.00	
1'000		3100.00	Büromaterial	1'000		369.60	
10'000		3102.00	Drucksachen, Publikationen	10'000		10'111.30	
2'500		3110.00	Anschaffung Büromöbel und -geräte	3'000		17'088.10	
3'000		3110.01	Anschaffung Informatik	3'000		14'048.05	
7'000		3130.01	Kommunikationskosten	8'000		6'536.55	
5'000		3130.02	Porto	5'000		5'000.00	
28'000		3130.05	Unterhalt EDV, Informatik	27'000		27'881.61	
20'000		3130.09	Spezieller Aufwand Baubewilligungen	15'000		19'603.20	
10'000		3132.00	Honorare externe Berater	15'000		8'476.20	
9'000		3134.00	Sachversicherungsprämien	10'000		5'455.15	
2'000		3150.00	Unterhalt Büromöbel und -geräte	2'000		1'382.00	
2'000		3151.02	Unterhalt Fahrzeuge	2'000		913.40	
1'500		3170.00	Reisekosten und Spesen	2'000		775.00	
15'000		3900.00	Interne Verrechnung Sachaufwand	15'000		15'000.00	
	120'000	4210.01 K	Baubewilligungsgebühren		140'000		79'793.25
	100	4250.00	Verkäufe Drucksachen		100		75.00
	177'500	4910.00	Interne Verrechnung Dienstleistungen		177'500		176'500.00

Budget 2021		Konto	Erfolgsrechnung Funktionale Gliederung	Budget 2020		Rechnung 2019	
Aufwand	Ertrag			Aufwand	Ertrag	Aufwand	Ertrag
<b>583'400</b>	<b>80'000</b> <b>503'400</b>	<b>0223</b>	<b>Informatik</b>	<b>587'800</b>	<b>80'000</b> <b>507'800</b>	<b>580'066.66</b>	<b>80'000.00</b> <b>500'066.66</b>
80'000		3010.00 K	Besoldungen	69'300		76'226.60	
1'400		3040.00	Familienzulage	1'400		1'350.00	
6'500		3050.00	Beiträge AHV, IV, EO, ALV, FAK	5'700		5'877.10	
8'600		3052.00	Beiträge an Pensionskassen	8'600		8'142.00	
2'200		3053.00	Beiträge an Kranken- und Unfallversicherungen	2'100		2'168.00	
200		3099.00	Übriger Personalaufwand	200		0.00	
45'000		3113.00	Unterhalt Hard-/Software	45'000		31'915.90	
5'000		3118.00	Anschaffungen Informatik	23'000		3'683.80	
15'000		3130.01	Kommunikationskosten	15'000		8'428.95	
150'000		3133.01	EDV-Outsourcing	150'000		199'263.38	
240'000		3133.02	Abraxas Kernapplikationen	240'000		215'607.38	
1'500		3134.00	Sachversicherungsprämien	1'500		1'435.40	
2'000		3150.00	Unterhalt Drucker / Fotokopierer	5'000		675.35	
1'000		3170.00	Reisekosten und Spesen	1'000		892.80	
25'000		3320.00	Planmassige Abschreibung Software	20'000		24'400.00	
		4900.00	Interne Verrechnung Sachaufwand		80'000		80'000.00
<b>517'100</b>	<b>197'000</b> <b>320'100</b>	<b>029</b>	<b>Verwaltungsliegenschaften</b>	<b>630'900</b>	<b>199'000</b> <b>431'900</b>	<b>579'006.05</b>	<b>194'508.00</b> <b>384'498.05</b>
<b>322'600</b>	<b>168'000</b> <b>154'600</b>	<b>0291</b>	<b>Rathaus</b>	<b>409'400</b>	<b>168'000</b> <b>241'400</b>	<b>371'815.93</b>	<b>167'540.00</b> <b>204'275.93</b>
152'000		3010.00 K	Besoldungen	147'000		143'848.00	
12'500		3050.00	Beiträge AHV, IV, EO, ALV, FAK	12'100		11'869.40	
15'100		3052.00	Beiträge an Pensionskassen	15'100		14'214.25	
3'600		3053.00	Beiträge an Kranken- und Unfallversicherungen	3'800		3'397.00	
500		3099.00	Übriger Personalaufwand	500		360.00	
6'000		3101.00	Betriebs- und Verbrauchsmaterial	6'000		6'590.75	
2'000		3111.00	Anschaffungen Maschinen, Geräte	22'000		0.00	
22'000		3120.00	Wasser, Energie, Heizmaterial	22'000		21'249.55	
1'000		3130.00	Dienstleistungen Dritter	3'000		551.10	
5'000		3134.00	Sachversicherungsprämien	5'000		5'003.85	
35'000		3144.00	Baulicher Unterhalt	105'000		97'832.03	

Budget 2021		Konto	Erfolgsrechnung		Budget 2020		Rechnung 2019	
Aufwand	Ertrag		Funktionale Gliederung	Aufwand	Ertrag	Aufwand	Ertrag	
50'900		3300.40	Ordentliche Abschreibungen	50'900		50'900.00		
17'000		3910.00	Interne Verrechnung Dienstleistungen	17'000		16'000.00		
	80'000	4470.00	Mietzinsen		80'000			79'540.00
	88'000	4910.00	Interne Verrechnung Dienstleistungen		88'000			88'000.00
<b>190'500</b>	<b>19'000</b>	<b>0292</b>	<b>Verwaltung Frauenfelderstrasse</b>	<b>217'500</b>	<b>21'000</b>	<b>204'830.17</b>		<b>16'773.00</b>
	<b>171'500</b>				<b>196'500</b>			<b>188'057.17</b>
10'000		3101.00	Betriebs- und Verbrauchsmaterial	10'000		6'918.85		
13'000		3101.98	Aufwand Verpflegungsautomat	15'000		10'237.75		
12'000		3111.00 K	Anschaffung Maschinen, Geräte	2'000		249.00		
35'000		3120.00	Wasser, Energie, Heizmaterial	35'000		37'976.45		
6'500		3134.00	Sachversicherungsprämien	6'500		6'211.85		
25'000		3144.00	Baulicher Unterhalt	60'000		54'236.27		
89'000		3910.00	Interne Verrechnung Dienstleistungen	89'000		89'000.00		
	11'000	4260.98	Ertrag Verpflegungsautomat		13'000			9'473.00
	8'000	4470.00	Mietzinse		8'000			7'300.00
<b>4'000</b>	<b>10'000</b>	<b>0293</b>	<b>Markthalle</b>	<b>4'000</b>	<b>10'000</b>	<b>2'359.95</b>		<b>10'195.00</b>
<b>6'000</b>				<b>6'000</b>		<b>7'835.05</b>		
1'000		3120.00	Wasser, Energie, Heizmaterial	1'000		705.15		
500		3134.00	Sachversicherungsprämien	500		244.70		
1'000		3144.00	Baulicher Unterhalt	1'000		45.00		
1'500		3910.00	Interne Verrechnung Dienstleistungen	1'500		1'365.10		
	10'000	4470.00	Mietzinse		10'000			10'195.00



Budget 2021		Konto	Erfolgsrechnung Funktionale Gliederung	Budget 2020		Rechnung 2019	
Aufwand	Ertrag			Aufwand	Ertrag	Aufwand	Ertrag
<b>5'008'800</b>	<b>3'495'000</b> <b>1'513'800</b>	<b>1</b>	<b>OFFENTLICHE ORDNUNG UND SICHERHEIT</b>	<b>4'781'500</b>	<b>3'426'700</b> <b>1'354'800</b>	<b>4'903'831.93</b>	<b>3'525'099.42</b> <b>1'378'732.51</b>
<b>330'100</b>	<b>173'500</b> <b>156'600</b>	<b>11</b>	Öffentliche Sicherheit	<b>330'100</b>	<b>183'500</b> <b>146'600</b>	<b>339'740.37</b>	<b>174'729.95</b> <b>165'010.42</b>
<b>330'100</b>	<b>173'500</b> <b>156'600</b>	<b>1110</b>	Sicherheits- / Ordnungsdienst	<b>330'100</b>	<b>183'500</b> <b>146'600</b>	<b>339'740.37</b>	<b>174'729.95</b> <b>165'010.42</b>
4'500		3100.00	Büromaterial	4'500		3'925.70	
500		3110.00	Anschaffung Büromöbel und -geräte	500		4'591.40	
100		3130.01	Telefonkosten	100		36.55	
45'000		3130.10	Bewachung eigene Gebäude	45'000		40'808.95	
100'000		3130.11	Öffentlicher Sicherheitsdienst	100'000		106'587.10	
90'000		3130.12	Ordnungsdienst	90'000		93'379.05	
36'000		3130.13	Beteiligung Sicherheitsdienst Bahnhof	36'000		35'511.95	
2'000		3140.00	Unterhalt Stellplatz Fahrende	2'000		2'392.90	
9'000		3158.00	Unterhalt , Ausrüstung, Geräte, EDV	9'000		9'506.77	
43'000		3910.00	Interne Verrechnung Dienstleistungen	43'000		43'000.00	
	10'000	4240.01	Platzgelder, Gebühren		10'000		9'548.00
	140'000	4270.00 K	Bussen		150'000		141'681.95
	13'000	4612.00	Anteil Körperschaften Sicherheitskosten		13'000		13'000.00
	10'500	4910.00	Interne Verrechnung Dienstleistungen		10'500		10'500.00
<b>2'511'900</b>	<b>1'441'000</b> <b>1'070'900</b>	<b>14</b>	<b>Allgemeines Rechtswesen</b>	<b>2'391'800</b>	<b>1'404'100</b> <b>987'700</b>	<b>2'365'553.58</b>	<b>1'387'355.84</b> <b>978'197.74</b>
<b>609'900</b>	<b>163'000</b> <b>446'900</b>	<b>1401</b>	<b>Einwohnerdienste</b>	<b>555'700</b>	<b>163'000</b> <b>392'700</b>	<b>560'522.20</b>	<b>167'002.03</b> <b>393'520.17</b>
350'000		3010.00 K	Besoldungen	306'000		297'167.45	
2'700		3040.00	Familienzulage	0		4'050.00	
28'700		3050.00	Beiträge AHV, IV, EO, ALV, FAK	25'100		24'432.30	
37'000		3052.00	Beiträge an Pensionskassen	33'600		31'424.20	
10'000		3053.00	Beiträge an Kranken- und Unfallversicherungen	9'500		8'436.00	

Budget 2021		Konto	Erfolgsrechnung Funktionale Gliederung	Budget 2020		Rechnung 2019	
Aufwand	Ertrag			Aufwand	Ertrag	Aufwand	Ertrag
1'000		3099.00	Übriger Personalaufwand	1'000		1'356.30	
1'500		3130.09	Diverser Aufwand	1'500		1'227.05	
6'000		3150.00	Unterhalt Büromöbel und -geräte	6'000		4'603.45	
100'000		3601.00	ID, Fremdenpolizei	100'000		114'825.45	
73'000		3900.00	Interne Verrechnung Sachaufwand	73'000		73'000.00	
	140'000	4210.10	Gebühren Einwohnerdienste		140'000		141'801.83
	3'000	4210.14	Diverse Gebühren		3'000		5'200.20
	20'000	4910.00	Interne Verrechnung Dienstleistungen		20'000		20'000.00
<b>608'000</b>	<b>70'000</b>	<b>1402</b>	<b>Berufsbeistandschaft Weinfelden</b>	<b>583'000</b>	<b>70'000</b>	<b>562'215.81</b>	<b>75'948.15</b>
	<b>538'000</b>				<b>513'000</b>		<b>486'267.66</b>
608'000		3632.00	Kostenanteil Regionale Berufsbeistandschaft	583'000		562'215.81	
	70'000	4210.00	Gebühren für Amtshandlungen		70'000		75'948.15
<b>32'000</b>	<b>5'000</b>	<b>1403</b>	<b>Mietschlichtung</b>	<b>31'500</b>	<b>5'000</b>	<b>31'066.95</b>	<b>4'490.00</b>
	<b>27'000</b>				<b>26'500</b>		<b>26'576.95</b>
16'000		3000.01	Schlichtungsbehörde Mietwesen	15'000		15'917.00	
1'500		3050.00	Beiträge AHV, IV, EO, ALV, FAK	2'000		1'151.20	
1'500		3170.00	Reisekosten und Spesen	1'500		998.75	
13'000		3910.00	Interne Verrechnung Dienstleistungen	13'000		13'000.00	
	5'000	4612.00	Dienstleistungen Mietschlichtungsstelle		5'000		4'490.00
<b>77'000</b>	<b>40'000</b>	<b>1404</b>	<b>Marktwesen</b>	<b>79'000</b>	<b>40'000</b>	<b>79'801.56</b>	<b>32'333.00</b>
	<b>37'000</b>				<b>39'000</b>		<b>47'468.56</b>
500		3000.02	Tag- und Sitzungsgelder	500		325.80	
12'000		3102.00	Drucksachen, Publikationen	12'000		13'666.86	
16'000		3120.00	Wasser, Energie	16'000		16'180.50	
3'000		3151.00	Unterhalt Maschinen, Geräte	5'000		0.00	
500		3170.00	Reisekosten und Spesen	500		1'003.50	
45'000		3910.00	Interne Verrechnung Dienstleistungen	45'000		48'624.90	
	40'000	4240.01	Marktgebühren		40'000		32'333.00

Budget 2021		Konto	Erfolgsrechnung Funktionale Gliederung	Budget 2020		Rechnung 2019	
Aufwand	Ertrag			Aufwand	Ertrag	Aufwand	Ertrag
22'000	0	1405	<b>Grundbuch, Mass und Gewicht</b>	19'500	3'000	24'364.40	0.00
500	22'000	3130.08	Plan- und Datenlieferungen	1'000	16'500	0.00	24'364.40
5'000		3132.01	Honorare Leitungskataster	5'000		3'853.85	
2'500		3132.10	GIS	2'500		2'386.30	
2'000		3132.11	Vermessungsmutationen	2'000		1'564.85	
7'000		3132.12	Nachführung Vermessungswerk	6'000		8'831.40	
5'000		3132.13	Nachführung OEREB-Kataster	3'000		7'728.00	
	0	4240.02 K	Gebühren Datenabgabe an Dritte		3'000		0.00
1'163'000	1'163'000	1408	<b>Regionale Berufsbeistandschaft Weinfelden</b>	1'123'100	1'123'100	1'107'582.66	1'107'582.66
	0				0		0.00
690'200		3010.00 K	Besoldungen	665'000		576'458.00	
8'000		3010.01	Besoldungen privater Beistände	8'000		10'751.90	
13'000		3040.00	Familienzulage	8'100		7'470.00	
56'000		3050.00	Beiträge AHV, IV, EO, ALV, FAK	54'000		47'396.45	
70'300		3052.00	Beiträge an Pensionskassen	66'000		56'015.10	
20'500		3053.00	Beiträge an Kranken- und Unfallversicherungen	20'500		16'664.00	
16'000		3090.00	Aus- und Weiterbildung	16'000		8'499.50	
3'000		3099.00	Übriger Personalaufwand	2'000		7'017.60	
5'000		3100.00	Büromaterial	5'000		1'109.50	
10'000		3110.00	Anschaffung Büromöbel und -geräte	10'000		1'735.55	
5'000		3130.01	Kommunikationskosten	3'000		4'921.70	
4'500		3130.02	Porto	5'500		2'500.00	
2'500		3130.81	externe Dienstleistungen, Beiträge	1'000		928.50	
15'000		3132.00	Honorare externer Berater, Fachexperten	15'000		6'650.00	
0		3132.10 K	Externe Mandatsführung	20'000		86'728.25	
30'000		3133.00	Outsourcing / Wartung Informatik	30'000		32'442.17	
5'000		3134.00	Sachversicherungsprämien	5'000		5'000.00	
8'000		3150.00	Unterhalt Büromöbel und -geräte	6'000		8'227.69	
3'000		3151.02	Unterhalt Dienstfahrzeug	3'000		2'300.60	
58'000		3160.00	Miete Liegenschaft	58'000		57'506.00	
9'000		3160.01	Nebenkosten Liegenschaft	9'000		10'782.35	
2'000		3170.00	Reisekosten und Spesen	2'000		969.65	
18'000		3300.60 K	Abschreibung Infrastruktur	0		2'810.00	

Budget 2021		Konto	Erfolgsrechnung Funktionale Gliederung	Budget 2020		Rechnung 2019	
Aufwand	Ertrag			Aufwand	Ertrag	Aufwand	Ertrag
97'000		3632.02	Gebührenauflieferung Gemeinden	97'000		138'698.15	
4'000		3900.00	Interne Verrechnung Sachaufwand	4'000		4'000.00	
10'000		3910.00	Interne Verrechnung Dienstleistungen	10'000		10'000.00	
	10'000	4210.21	Gebühren Berg		10'000		22'600.00
	2'000	4210.22	Gebühren Birwinken		2'000		2'100.00
	15'000	4210.23	Gebühren Bürglen		15'000		38'050.00
	70'000	4210.24	Gebühren Weinfelden		70'000		75'948.15
	1'066'000	4612.00	Kostenanteil Vertragsgemeinden		1'026'100		968'884.51
<b>1'469'100</b>	<b>1'349'100</b>	<b>15</b>	<b>Feuerwehr</b>	<b>1'448'500</b>	<b>1'348'500</b>	<b>1'598'172.13</b>	<b>1'488'172.13</b>
	<b>120'000</b>				<b>100'000</b>		<b>110'000.00</b>
<b>1'349'100</b>	<b>1'349'100</b>	<b>1500</b>	<b>Feuerwehr</b>	<b>1'348'500</b>	<b>1'348'500</b>	<b>1'488'172.13</b>	<b>1'488'172.13</b>
	<b>0</b>				<b>0</b>		<b>0.00</b>
4'500		3000.00	Sitzungsgelder Feuerschutzkommission	4'500		4'226.60	
148'600		3010.00	Besoldungen	146'000		142'975.50	
35'000		3010.01	Fixa Kdo und Chargierte	35'000		35'400.00	
190'000		3010.02	Besoldungen Mannschaft	190'000		165'129.85	
60'000		3010.03	Sold Einsätze	60'000		51'845.00	
0		3010.09	Rückerstattungen von Besoldungen	0		-4'373.60	
0		3040.00	Familienzulage	2'700		1'620.00	
17'000		3050.00	Beiträge AHV, IV, EO, ALV, FAK	16'600		15'285.95	
16'000		3052.00	Beiträge an Pensionskassen	15'500		14'578.10	
5'500		3053.00	Beiträge an Kranken- und Unfallversicherungen	5'500		4'376.40	
105'600		3090.00 K	Aus- und Weiterbildungskurse, Delegationen	66'200		103'104.45	
6'000		3099.00	Arztuntersuchungen, Diverses	6'800		7'401.85	
10'000		3100.00	Büromaterial, Drucksachen	10'000		12'820.50	
10'000		3101.00	Betriebs-, Unterhalt- und Verbrauchsmaterial	10'000		5'463.32	
10'000		3101.01	Übungsmaterial	10'000		6'349.75	
10'000		3101.02	Treibstoffe	10'000		7'275.96	
0		3111.10	Anschaffung Fahrzeuge	10'000		0.00	
30'100		3111.20	Anschaffung Maschinen und Geräte	46'300		15'885.45	
41'400		3112.00	Anschaffung Ausrüstung	41'800		56'086.75	
22'000		3120.00	Wasser, Energie, Heizmaterial	22'000		21'683.85	
23'600		3130.01	Kommunikationskosten	24'000		23'258.00	

Budget 2021		Konto	Erfolgsrechnung Funktionale Gliederung	Budget 2020		Rechnung 2019	
Aufwand	Ertrag			Aufwand	Ertrag	Aufwand	Ertrag
4'000		3130.02	Porto	4'000		4'000.00	
16'000		3130.05	Unterhalt EDV, Informatik	20'000		11'383.67	
4'000		3130.06	Mitglieder- und Verbandsbeiträge	4'000		3'643.45	
25'000		3130.13	Feuerwehranlässe, Jahresrapporte	23'000		24'572.60	
16'700		3130.81	TBW AG, Pikettdienst	16'700		16'155.00	
5'000		3130.82	Aufwand bei Schadenfällen	5'000		2'565.35	
19'800		3130.90	Bezugsprovision Feuerwehersatzabgabe	19'800		20'799.10	
2'000		3134.00	Sachversicherungsprämien	2'000		2'190.00	
18'000		3134.20	Fahrzeugversicherungsprämien	22'000		21'894.60	
6'000		3134.30	Gebäudeversicherungsprämien	6'000		5'299.65	
20'000		3143.02	Unterhalt Hydranten	20'000		16'866.65	
42'100		3144.00	Baulicher Unterhalt	35'000		24'859.93	
36'000		3151.01	Unterhalt Maschinen, Geräte	30'400		35'348.72	
27'900		3151.02	Unterhalt Fahrzeuge	20'100		39'731.87	
11'000		3151.10	Unterhalt Ausrüstung	13'000		3'327.35	
54'000		3151.11	Chemiewehrstützpunkt Weinfelden	44'600		124'970.24	
15'400		3151.12	Sanitätszug	20'400		1'706.45	
5'800		3151.13	Strassenrettung	18'600		14'561.20	
10'900		3151.14	Eisenbahnstützpunkt	6'400		142.80	
8'000		3161.00	Benützungskosten Fremdanlagen	8'000		6'784.40	
14'000		3170.00	Reisekosten und Spesen	13'500		15'079.25	
192'000		3300.41	Ordentliche Abschreibung Liegenschaften	191'000		191'400.00	
21'700		3300.61 K	Planmässige Abschreibungen Mobilien, Fahrzeuge	0		0.00	
5'500		3510.00 K	Einlagen in Spezialfinanzierungen EK	49'100		180'496.17	
5'000		3900.00	Interne Verrechnung Sachaufwand	5'000		5'000.00	
18'000		3910.00	Interne Verrechnung Dienstleistungen	18'000		25'000.00	
	1'020'000	4200.00	Feuerwehrpflichtersatzabgaben		990'000		1'039'955.48
	10'000	4260.22	Kostenanteil Dritter		10'000		16'117.60
	45'000	4260.60	Rückerstattungen Dritter		45'000		46'019.05
	9'600	4260.61	Rückerstattungen Sanitätszug		9'300		7'315.50
	30'000	4260.62	Rückerstattungen Strassenrettung		30'000		28'100.65
	11'000	4260.63	Rückerstattung Eisenbahnstützpunkt		11'000		16'400.00
	3'500	4470.00	Sicherheitszentrum, Vermietung		3'500		1'580.00

Budget 2021		Konto	Erfolgsrechnung Funktionale Gliederung	Budget 2020		Rechnung 2019	
Aufwand	Ertrag			Aufwand	Ertrag	Aufwand	Ertrag
	148'000	4631.01	Rückerstattung Chemiewehrstützpunkt		154'000		240'362.20
	63'000	4631.10	Gebäudeversicherung, Pauschalvergütungen		63'000		63'381.00
	9'000	4631.11	Gebäudeversicherung, Subventionen		32'700		28'940.65
<b>120'000</b>	<b>0</b>	<b>1501</b>	<b>Sicherheitszentrum (steuerfinanziert)</b>	<b>100'000</b>	<b>0</b>	<b>110'000</b>	<b>0</b>
	120'000				100'000		110'000.00
	120'000	3300.40 K	Ordentliche Abschreibung ausserhalb Spezialfinanzierung	100'000		110'000.00	
<b>697'700</b>	<b>531'400</b>	<b>16</b>	<b>Militär, Zivilschutz, Sicherheit</b>	<b>611'100</b>	<b>490'600</b>	<b>600'365.85</b>	<b>474'841.50</b>
	166'300				120'500		125'524.35
<b>370'500</b>	<b>204'200</b>	<b>1620</b>	<b>Amt für Sicherheit</b>	<b>336'200</b>	<b>215'700</b>	<b>335'393.40</b>	<b>209'869.05</b>
	166'300				120'500		125'524.35
4'500		3000.02	Entschädigungen, Sitzungsgelder	4'000		4'658.05	
168'700		3010.00 K	Besoldungen	150'400		158'908.75	
-2'500		3010.09	Rückerstattungen von Besoldungen	-2'500		-9'079.35	
0		3040.00	Familienzulage	0		540.00	
13'900		3050.00	Beiträge AHV, IV, EO, ALV, FAK	12'100		11'583.05	
16'800		3052.00	Beiträge an Pensionskassen	15'200		15'344.30	
5'300		3053.00	Beiträge an Kranken- und Unfallversicherungen	5'000		4'246.00	
1'000		3090.00	Aus- und Weiterbildung	1'000		0.00	
500		3099.00	Übriger Personalaufwand	300		610.00	
200		3100.00	Büromaterial	200		227.55	
1'000		3111.00	Anschaffungen Maschinen, Geräte	1'000		501.65	
3'500		3130.01	Kommunikationskosten	3'500		3'183.15	
1'500		3130.02	Porto	1'000		1'500.00	
2'000		3134.00	Sachversicherungsprämien	2'000		1'785.30	
3'500		3144.01	Unterhalt Sammelstutraum GGZ	4'000		2'157.10	
10'000		3144.02	Unterhalt BS-Anlage Güttingersreuti	10'000		4'529.60	
7'000		3144.03	Unterhalt Notspital	7'000		29'663.70	
1'000		3144.04	Unterhalt Sanitätsposten Pfarreizentrum	1'000		517.20	
2'000		3144.05	Unterhalt BSA Sangenfeld	2'000		2'081.90	
2'000		3144.06	Unterhalt Diverse Sammelstuträume	2'000		6'742.30	
500		3144.10	Unterhalt Schiessanlage	500		152.65	

Budget 2021		Konto	Erfolgsrechnung Funktionale Gliederung	Budget 2020		Rechnung 2019	
Aufwand	Ertrag			Aufwand	Ertrag	Aufwand	Ertrag
5'000		3150.00	Unterhalt Büromöbel und -geräte	5'000		2'646.65	
1'000		3151.00	Unterhalt Maschinen, Geräte, Fahrzeuge	1'000		0.00	
1'000		3170.00	Reisekosten und Spesen	1'000		87.00	
68'600		3612.00 K	Verbandsbeiträge ZSO Bezirk, Diverse	57'000		55'906.85	
50'000		3707.01	Ersatzbeiträge Schutzraum an Kanton	50'000		34'400.00	
2'500		3900.00	Interne Verrechnung Sachaufwand	2'500		2'500.00	
	32'000	4260.00	Rückerstattung ZSO Bezirk		32'000		32'000.00
	200	4610.00	Rückerstattungen Einquartierungen		200		330.00
	8'000	4630.00	Bundesbeiträge an Sachaufwendungen		8'000		0.00
	15'000	4630.01	Rückerstattung Sammelschutzraum GGZ		15'000		15'000.00
	7'000	4630.02	Rückerstattung BS-Anlage Güttingersreuti		8'500		7'020.50
	0	4630.03	Rückerstattung Notspital		0		4'650.00
	0	4631.00 K	Rückerstattung aus Ersatzbeträgen		10'000		22'468.55
	50'000	4707.01	Ersatzbeiträge Schutzraum für Kanton		50'000		34'400.00
	1'000	4900.00	Interne Verrechnung Sachaufwand		1'000		1'000.00
	91'000	4910.00	Interne Verrechnung Dienstleistungen		91'000		93'000.00
<b>295'400</b>	<b>295'400</b>	<b>1626</b>	<b>Zivilschutz ZSO Bezirk Weinfelden</b>	<b>251'400</b>	<b>0</b>	<b>241'241.50</b>	<b>241'241.50</b>
		<b>0</b>					<b>0.00</b>
5'000		3000.01	Zivilschutzkommission	5'000		3'302.55	
108'000		3010.00	Besoldung Berufspersonal	106'200		105'245.40	
20'000		3010.01	Besoldung Milizkader	20'000		17'000.00	
-2'500		3010.09	Rückerstattungen von Besoldungen	-2'500		-2'450.00	
8'700		3010.80	Sold für AdZS	8'700		7'353.75	
9'000		3050.00	Beiträge AHV, IV, EO, ALV, FAK	8'700		8'922.95	
11'300		3052.00	Beiträge an Pensionskassen	11'300		11'700.80	
3'700		3053.00	Beiträge an Kranken- und Unfallversicherungen	3'600		3'407.00	
1'000		3090.00	Aus- und Weiterbildung	2'000		701.95	
8'000		3100.00	Büromaterial, Drucksachen	8'000		8'000.00	
25'000		3111.00 K	Anschaffung Maschinen, Geräte	5'000		5'497.90	
17'000		3120.80	Verpflegung Dienststände	17'000		17'068.65	
17'000		3130.00 K	Porti, Telefon	6'000		6'000.00	
500		3130.06	Mitglieder- und Verbandsbeiträge	0		0.00	

Budget 2021		Konto	Erfolgsrechnung Funktionale Gliederung	Budget 2020		Rechnung 2019	
Aufwand	Ertrag			Aufwand	Ertrag	Aufwand	Ertrag
2'000		3134.00	Sachversicherungsprämien	2'000		2'000.00	
17'300		3151.01 K	Unterhalt Ausrüstung, Maschinen, Geräte	6'000		4'985.15	
11'000		3151.02	Unterhalt Fahrzeuge	10'000		10'596.90	
24'400		3161.00	Büroinfrastruktur, EDV	24'400		24'402.50	
1'000		3169.80	Miete und Benützungskosten Räume	2'000		0.00	
3'000		3170.00	Reisekosten und Spesen	3'000		2'506.00	
5'000		3612.00	Verwaltungskostenanteil an Weinfelden	5'000		5'000.00	
	295'400	4612.00	Rückstellungen Vertragsgemeinden		251'400		241'241.50
<b>31'800</b>	<b>31'800</b>	<b>1627</b>	<b>Regionaler Führungsstab</b>	<b>23'500</b>	<b>23'500</b>	<b>23'730.95</b>	<b>23'730.95</b>
							<b>0.00</b>
9'000		3010.00	Besoldungen Kommando, Chargierte	9'000		8'654.30	
7'000		3010.01	Besoldungen Stabsmitglieder	4'000		7'261.10	
500		3050.00	Beiträge AHV, IV, EO, ALV, FAK	500		561.90	
1'000		3100.00	Büromaterial, Drucksachen	1'000		225.45	
3'000		3111.00	Anschaffung Maschinen, Geräte	3'000		1'680.20	
1'000		3130.01	Kommunikationskosten	0		0.00	
4'300		3151.01 K	Unterhalt Ausrüstung, Geräte	0		0.00	
1'000		3161.00	Büroinfrastruktur, EDV	1'000		0.00	
2'000		3170.00	Reisekosten und Spesen	2'000		2'348.00	
1'000		3900.00	Interne Verrechnung Sachaufwand	1'000		1'000.00	
2'000		3910.00	Interne Verrechnung Dienstleistungen	2'000		2'000.00	
	31'800	4612.00	Rückstellungen Vertragsgemeinden		23'500		23'730.95



Budget 2021		Konto	Erfolgsrechnung Funktionale Gliederung	Budget 2020		Rechnung 2019	
Aufwand	Ertrag			Aufwand	Ertrag	Aufwand	Ertrag
<b>5'100'800</b>	<b>1'933'900</b> <b>3'166'900</b>	<b>3</b>	<b>KULTUR, SPORT UND FREIZEIT</b>	<b>4'964'300</b>	<b>1'971'100</b> <b>2'993'200</b>	<b>5'089'767.41</b>	<b>1'898'592.65</b> <b>3'191'174.76</b>
104'000	0 104'000	0 31	Kulturerbe	54'000	0 54'000	68'561.00	0.00 68'561.00
3'000	0 3'000	0 3110	Museen	3'000	0 3'000	3'000.00	0.00 3'000.00
3'000		3111.00	Einlage in Kultur- und Museumsfonds	3'000		3'000.00	
<b>101'000</b>	<b>0</b> <b>101'000</b>	<b>0 3120</b>	<b>Denkmalpflege und Heimatschutz</b>	<b>51'000</b>	<b>0</b> <b>51'000</b>	<b>65'561.00</b>	<b>0.00</b> <b>65'561.00</b>
1'000		3636.00	Diverse Beiträge	1'000		500.00	
100'000		3637.00 K	Beitrag Restaurationen	50'000		65'061.00	
<b>1'024'700</b>	<b>335'900</b> <b>688'800</b>	<b>32</b>	<b>Übrige Kultur</b>	<b>1'038'300</b>	<b>357'100</b> <b>681'200</b>	<b>956'291.29</b>	<b>318'498.95</b> <b>637'792.34</b>
<b>138'000</b>	<b>0</b> <b>138'000</b>	<b>0 3210</b>	<b>Bibliotheken</b>	<b>130'000</b>	<b>0</b> <b>130'000</b>	<b>130'000.00</b>	<b>0.00</b> <b>130'000.00</b>
138'000		3635.01 K	Beitrag Regionalbibliothek	130'000		130'000.00	
<b>264'300</b>	<b>140'800</b> <b>123'500</b>	<b>322</b>	<b>Konzerte und Theater</b>	<b>253'500</b>	<b>140'000</b> <b>113'500</b>	<b>254'346.20</b>	<b>141'626.20</b> <b>112'720.00</b>
<b>123'500</b>	<b>0</b> <b>123'500</b>	<b>0 3220</b>	<b>Konzert und Theater</b>	<b>113'500</b>	<b>0</b> <b>113'500</b>	<b>112'720.00</b>	<b>0.00</b> <b>112'720.00</b>
25'000		3636.01	Beitrag an Theaterhaus	25'000		25'000.00	
36'000		3636.02	Beitrag an Theater- und Konzertgesellschaft	36'000		36'000.00	
21'500		3636.03	Beitrag an Produktion Theatervereine	21'500		21'500.00	
40'000		3636.04 K	Beitrag an Musikverein	30'000		29'820.00	
1'000		3636.05	Diverse Beiträge	1'000		400.00	

Budget 2021		Konto	Erfolgsrechnung Funktionale Gliederung	Budget 2020		Rechnung 2019	
Aufwand	Ertrag			Aufwand	Ertrag	Aufwand	Ertrag
<b>140'800</b>	<b>140'800</b>	<b>3229</b>	<b>Theaterhaus</b>	<b>140'000</b>	<b>140'000</b>	<b>141'626.20</b>	<b>141'626.20</b>
	<b>0</b>				<b>0</b>	<b>0.00</b>	<b>0.00</b>
600		3100.00	Büromaterial, Drucksachen	500		671.50	
3'000		3111.20	Bühnentechnik	3'000		3'530.12	
21'000		3120.00	Wasser, Energie, Heizmaterial, Reinigung	21'000		20'398.60	
6'000		3130.12	Gastspiele	6'000		5'311.80	
19'000		3130.40	Marketing, Programme	19'000		17'996.15	
34'000		3131.00	Dienstleistungen, Administration	34'000		33'411.00	
3'500		3144.00	Baulicher Unterhalt	4'000		5'830.55	
2'000		3151.01	Unterhalt Maschinen, Geräte	2'000		2'046.90	
2'000		3159.00	Betriebs- und Verbrauchsmaterial	2'000		2'839.05	
11'700		3160.00	Baurechtszins	11'700		11'700.00	
35'000		3300.41	Amortisation Darlehen	35'000		35'000.00	
2'000		3500.00 K	Einlagen in Spezialfinanzierungen FK	800		1'890.53	
1'000		3910.00	Interne Verrechnung Dienstleistungen	1'000	14'000	1'000.00	16'439.50
	15'000	4240.01	Benützungsgebühren, Vermietungen		1'000		186.70
	800	4240.02	Verkauf Getränke		90'000		90'000.00
	90'000	4631.00	Beitrag Kanton Thurgau		35'000		35'000.00
	35'000	4632.01	Beiträge Gemeinden				
<b>190'400</b>	<b>35'100</b>	<b>3290</b>	<b>Kulturförderung</b>	<b>180'200</b>	<b>35'100</b>	<b>192'176.57</b>	<b>31'772.00</b>
	<b>155'300</b>				<b>145'100</b>		<b>160'404.57</b>
4'000		3000.02	Kulturkommission	4'000		4'052.75	
34'000		3010.00	Besoldung Info-Stelle Kultur/Tourismus	33'700		36'971.45	
1'300		3040.00	Familienzulage	1'300		1'215.00	
2'800		3050.00	Beiträge AHV, IV, EO, ALV, FAK	2'800		2'772.95	
3'400		3052.00	Beiträge an Pensionskassen	3'400		2'968.95	
900		3053.00	Beiträge an Kranken- und Unfallversicherungen	1'000		871.00	
1'000		3099.00	Übrige Personalaufwand	1'000		160.00	
28'000		3102.00 K	Drucksachen, Publikationen	20'000		26'958.39	
2'000		3130.02	Porto, Telefon	2'000		1'751.25	
22'000		3130.10	Bundes-, Jungbürgerfeier / Anlässe	22'000		17'426.50	
8'000		3169.00	Miete Flügel Rathaussaal	8'000		5'750.50	
23'000		3632.00	Beitrag an Kulturpool Mittelthurgau	23'000		22'803.30	
2'000		3635.10	Ausstellungen, Diverses	2'000		1'800.00	

Budget 2021		Konto	Erfolgsrechnung Funktionale Gliederung	Budget 2020		Rechnung 2019	
Aufwand	Ertrag			Aufwand	Ertrag	Aufwand	Ertrag
15'000		3636.00	Verschiedene Beiträge	15'000		12'857.40	
10'000		3636.01	Beiträge an Kulturvereine	10'000		24'450.00	
2'000		3636.02	Volkshochschule	2'000		2'000.00	
2'000		3636.03	Kulturverein Frohsinn	2'000		2'000.00	
7'000		3636.20	Vereinsbeiträge Jugendarbeit	7'000		6'360.00	
15'000		3637.00	Projekte Kulturkommission	15'000		9'485.58	
7'000		3910.00	Interne Verrechnung Dienstleistungen	5'000		9'521.55	
	10'000	4240.00	Dienstleistungen, Vermietungen		10'000		7'625.00
	100	4250.00	Verkäufe		100		402.00
	3'000	4260.00	Kostenanteil Flügel Rathaus		3'000		1'745.00
	22'000	4910.00	Interne Verrechnung Dienstleistungen		22'000		22'000.00
<b>432'000</b>	<b>160'000</b>	<b>3291</b>	<b>Saal Thurgauerhof</b>	<b>474'600</b>	<b>182'000</b>	<b>379'768.52</b>	<b>145'100.75</b>
	<b>272'000</b>				<b>292'600</b>		<b>234'667.77</b>
35'000		3101.00	Betriebsmaterial, Reinigung, Hauswartung	35'000		32'132.55	
1'000		3111.00	Anschaffung Maschinen, Geräte	1'000		0.00	
70'000		3120.00	Wasser, Energie, Heizmaterial	70'000		72'702.10	
1'000		3130.40	Marketing	1'000		872.37	
35'000		3131.00	Dienstleistungen, Administration	35'000		31'947.40	
4'000		3134.00	Sachversicherungsprämien	4'000		2'582.50	
75'000		3144.00 K	Baulicher Unterhalt	120'000		29'737.75	
70'000		3144.10	STWEG, Kostenabrechnung	70'000		69'393.85	
1'000		3151.01	Unterhalt Maschinen, Geräte	1'000		0.00	
137'000		3300.40	Ordentliche Abschreibungen	134'600		137'400.00	
3'000		3910.00	Interne Verrechnung Dienstleistungen	3'000		3'000.00	
	140'000	4240.01 K	Raumvermietung Saal / Küche		160'000		128'173.20
	20'000	4240.02 K	F & B - Provisionen		22'000		16'927.55

Budget 2021		Konto	Erfolgsrechnung Funktionale Gliederung	Budget 2020		Rechnung 2019	
Aufwand	Ertrag			Aufwand	Ertrag	Aufwand	Ertrag
3'972'100	1'598'000 2'374'100	34	Sport und Freizeit	3'872'000	1'614'000 2'258'000	4'064'915.12	1'580'093.70 2'484'821.42
3'223'100	1'363'000 1'860'100	341	Sport	3'068'200	1'379'000 1'689'200	3'220'579.86	1'351'110.40 1'869'469.46
101'600	5'000 96'600	3410	Sport allgemein	96'500	5'000 91'500	98'158.22	5'000.00 93'158.22
3'000		3000.02	Sportkommission	3'000		4'093.40	
39'200		3010.00 K	Besoldungen	46'100		46'134.20	
1'600		3040.00	Familienzulage	0		0.00	
3'200		3050.00	Beiträge AHV, IV, EO, ALV, FAK	3'800		3'751.85	
3'800		3052.00	Beiträge an Pensionskassen	4'700		4'485.40	
1'300		3053.00	Beiträge an Kranken- und Unfallversicherungen	1'400		1'306.00	
2'000		3090.00	Aus- und Weiterbildungen	2'000		160.00	
500		3099.00	Übriger Personalaufwand	500		310.00	
1'000		3100.00	Büromaterial, Drucksachen	1'000		1'024.30	
1'000		3110.00	Anschaffung Geräte, Einrichtungen	1'000		0.00	
2'000		3130.12	Eigene Anlässe	2'000		0.00	
2'000		3130.40	Marketing	3'000		500.00	
0		3131.00	Sportanlagenkonzept Güttingersreuti	0		7'367.40	
15'000		3133.00 K	Unterhalt Informatik	4'000		3'959.07	
1'000		3143.00	Unterhalt Vita Parcours	1'000		0.00	
1'000		3144.00	Büro Güttingersreuti, Unterhalt	1'000		1'281.60	
5'000		3636.08	Beiträge an Sportvereine	4'000		6'145.00	
14'000		3636.09	Vereinsbeiträge Jugendarbeit	13'000		12'640.00	
5'000		3636.10	Sântis Classic	5'000		5'000.00	
		4612.90	Beitrag Schulgemeinden an Sportsekretariat		5'000		5'000.00
616'000	204'000 412'000	3411	Freibad	610'000	204'000 406'000	563'475.91	227'249.85 336'226.06
230'000		3010.00 K	Besoldungen	180'000		227'533.75	
1'800		3040.00	Familienzulage	1'400		2'257.50	
17'100		3050.00	Beiträge AHV, IV, EO, ALV, FAK	14'500		18'277.25	
16'000		3052.00	Beiträge an Pensionskassen	16'300		16'221.90	

Budget 2021		Konto	Erfolgsrechnung Funktionale Gliederung	Budget 2020		Rechnung 2019	
Aufwand	Ertrag			Aufwand	Ertrag	Aufwand	Ertrag
6'500		3053.00	Beiträge an Kranken- und Unfallversicherungen	6'300		6'447.00	
10'000		3090.00 K	Aus- und Weiterbildung	5'000		4'116.00	
500		3099.00	Übriger Personalaufwand	500		1'626.60	
12'000		3101.01	Chemikalien	12'000		12'276.15	
3'000		3101.02	Reinigungsmaterial	3'000		4'076.30	
4'000		3105.00	Wareneinkauf	4'000		2'486.20	
16'000		3106.00 K	Sicherheitsmassnahmen	5'000		15'668.40	
47'600		3111.00 K	Anschaffung Maschinen, Geräte	3'000		15'142.20	
60'000		3120.00	Wasser, Energie, Heizmaterial	60'000		57'396.90	
2'000		3130.00	Drucksachen, Inserate	2'000		3'493.15	
5'000		3130.01	Kommunikationskosten	2'500		4'820.15	
7'000		3137.02	MWSt-Ablieferung bei Pauschalsteuer	7'000		7'418.23	
15'000		3140.00	Unterhalt Grünanlagen	15'000		17'590.13	
85'000		3144.00 K	Unterhalt der baulichen Anlagen	200'000		86'581.50	
20'000		3151.00 K	Unterhalt Maschinen, Geräte	15'000		16'213.75	
500		3170.00	Reisekosten und Spesen	500		0.00	
5'000		3199.00	Übriger Betriebsaufwand	5'000		4'832.85	
15'000		3300.40	Ordentliche Abschreibungen	15'000		0.00	
37'000		3910.00	Interne Verrechnung Dienstleistungen	37'000		39'000.00	
	180'000	4240.02	Eintritte		180'000		203'401.85
	4'000	4240.05	Vermietung		4'000		3'852.00
	6'000	4250.00	Verkäufe		6'000		4'694.90
	14'000	4470.00	Miete Kiosk		14'000		15'301.10
<b>969'500</b>	<b>582'000</b>	<b>3412</b>	<b>Hallenbad</b>	<b>946'700</b>	<b>582'000</b>	<b>934'020.27</b>	<b>561'575.10</b>
	<b>387'500</b>				<b>364'700</b>		<b>372'445.17</b>
360'000		3010.00	Besoldungen	350'000		349'548.40	
4'000		3040.00	Familienzulage	0		851.25	
29'500		3050.00	Beiträge AHV, IV, EO, ALV, FAK	28'600		25'834.30	
36'000		3052.00	Beiträge an Pensionskassen	34'600		28'473.75	
10'500		3053.00	Beiträge an Kranken- und Unfallversicherungen	10'500		9'926.00	
10'000		3090.00	Aus- und Weiterbildung	5'000		2'904.50	
1'000		3099.00	Übriger Personalaufwand	1'000		7'484.45	
5'000		3101.00	Betriebs- und Verbrauchsmaterial	5'000		7'847.65	
12'000		3101.01	Chemikalien	12'000		9'527.90	

Budget 2021		Konto	Erfolgsrechnung Funktionale Gliederung	Budget 2020		Rechnung 2019	
Aufwand	Ertrag			Aufwand	Ertrag	Aufwand	Ertrag
8'000		3101.02	Reinigungsmaterial	8'000		7'558.50	
25'000		3105.00	Wareneinkauf	25'000		17'370.80	
13'500		3106.00	Sicherheitsmassnahmen	5'000		11'680.05	
26'000		3111.00 K	Anschaffung Maschinen, Geräte	3'000		6'207.35	
150'000		3120.00	Wasser, Energie, Heizmaterial	150'000		159'996.00	
3'500		3130.01	Kommunikationskosten	3'500		2'104.50	
2'000		3130.05	Dienstleistungen Informatik	2'000		12'514.75	
3'500		3134.00	Sachversicherungsprämien	3'500		0.00	
13'000		3137.02	MWSt-Ablieferung bei Pauschalsteuer	13'000		11'562.55	
65'000		3144.00 K	Baulicher Unterhalt	95'000		67'975.30	
25'000		3151.00	Unterhalt Geräte, Einrichtungen	25'000		31'207.05	
1'000		3170.00	Reisekosten und Spesen	1'000		776.30	
12'000		3199.00	Übriger Betriebsaufwand	12'000		9'430.42	
140'000		3611.00	Anteil Sanierungskosten	140'000		139'238.50	
2'000		3900.00	Interne Verrechnung Sachaufwand	2'000		2'000.00	
12'000		3910.00	Interne Verrechnung Dienstleistungen	12'000		12'000.00	
	305'000	4240.01	Eintritte Barverkauf		305'000		297'599.75
	25'000	4240.02	Eintritte von Dritten		25'000		35'537.00
	35'000	4240.03	Parkplatzgebühren		35'000		36'241.15
	35'000	4250.00	Warenverkäufe		35'000		30'594.20
	2'000	4260.00	Vermietungen		2'000		3'688.00
	140'000	4631.00	Kantonsbeitrag		140'000		116'488.00
	40'000	4632.00	Beiträge Nachbargemeinden		40'000		41'427.00
<b>825'300</b>	<b>404'000</b>	<b>3413</b>	<b>Eishalle</b>	<b>658'200</b>	<b>417'000</b>	<b>739'910.06</b>	<b>389'846.35</b>
	<b>421'300</b>				<b>241'200</b>		<b>350'063.71</b>
215'000		3010.00	Besoldungen	213'300		213'407.45	
3'400		3040.00	Familienzulage	3'400		2'643.75	
17'600		3050.00	Beiträge AHV, IV, EO, ALV, FAK	17'500		17'366.35	
16'600		3052.00	Beiträge an Pensionskassen	16'500		15'444.45	
6'500		3053.00	Beiträge an Kranken- und Unfallversicherungen	6'500		6'046.00	
3'000		3090.00	Aus- und Weiterbildung	3'000		3'863.40	
500		3099.00	Übriger Personalaufwand	500		360.00	
10'000		3101.00	Reinigungsmaterial	10'000		4'761.40	
26'000		3111.00 K	Anschaffung Geräte, Maschinen	3'000		9'624.60	

Budget 2021		Konto	Erfolgsrechnung Funktionale Gliederung	Budget 2020		Rechnung 2019	
Aufwand	Ertrag			Aufwand	Ertrag	Aufwand	Ertrag
2'000		3111.01	Anschaffung Schlittschuhe	2'000		1'144.25	
148'000		3120.00	Wasser, Energie, Heizmaterial	138'000		168'625.85	
3'000		3130.01	Kommunikationskosten	3'000		2'674.30	
15'000		3134.00	Sachversicherungsprämien	15'000		15'521.95	
0		3137.02	MWSt-Ablieferung bei Pauschalsteuer	0		2'626.90	
150'000		3144.00 K	Baulicher Unterhalt	54'000		72'579.16	
30'000		3151.00	Unterhalt Maschinen, Geräte, Fahrzeuge	35'000		25'554.95	
5'000		3160.00	Lagermiete Inlineboden	5'000		2'400.00	
500		3170.00	Reisekosten und Spesen	500		125.60	
2'000		3199.00	Übriger Betriebsaufwand	2'000		3'839.70	
141'200		3300.40 K	Ordentliche Abschreibungen	100'000		141'300.00	
22'000		3636.00	Beiträge an Weinfelder Eissportvereine	22'000		22'000.00	
2'000		3900.00	Interne Verrechnung Sachaufwand	2'000		2'000.00	
6'000		3910.00	Interne Verrechnung Dienstleistungen	6'000		6'000.00	
	28'000	4240.01	Öffentlicher Eislauf		30'000		25'410.05
	270'000	4240.02	Eisfeldvermietung		280'000		256'355.00
	8'000	4240.03	Vermietung Materialkasten		8'000		9'369.93
	15'000	4240.05	Raumvermietung		15'000		14'279.00
	30'000	4240.50	Schlittschuhvermietung		30'000		31'555.75
	4'000	4240.51	Schlittschuhservice		5'000		2'678.00
	4'000	4290.00	Verschiedene Einnahmen		4'000		6'038.62
	11'000	4470.01	Hallenvermietung Sommerbetrieb		11'000		10'160.00
	30'000	4612.00	Beiträge Schulgemeinden		30'000		30'000.00
	4'000	4910.00	Interne Verrechnung Dienstleistungen		4'000		4'000.00
<b>18'000</b>	<b>30'000</b>	<b>3414</b>	<b>Restaurant Sportsbar</b>	<b>18'000</b>	<b>30'000</b>	<b>71'417.50</b>	<b>30'000.00</b>
<b>12'000</b>				<b>12'000</b>			<b>41'417.50</b>
0		3111.00	Anschaffung Maschinen, Geräte	0		43'371.65	
5'000		3120.00	Wasser, Energie, Heizmaterial	5'000		16'620.80	
6'000		3144.00	Baulicher Unterhalt	6'000		5'834.65	
5'000		3151.00	Unterhalt Maschinen, Geräte	5'000		4'413.05	
1'000		3199.00	Übriger Betriebsaufwand	1'000		177.35	
1'000		3910.00	Interne Verrechnung Dienstleistungen	1'000		1'000.00	
	30'000	4470.03	Pachtzinsen		30'000		30'000.00

Budget 2021		Konto	Erfolgsrechnung Funktionale Gliederung	Budget 2020		Rechnung 2019	
Aufwand	Ertrag			Aufwand	Ertrag	Aufwand	Ertrag
<b>692'700</b>	<b>138'000</b>	<b>3415</b>	<b>Sportanlagen</b>	<b>738'800</b>	<b>141'000</b>	<b>813'597.90</b>	<b>137'439.10</b>
	<b>554'700</b>				<b>597'800</b>		<b>676'158.80</b>
194'500	3010.00		Besoldungen	193'400		185'773.45	
0	3040.00		Familienzulage	2'700		1'575.00	
16'000	3050.00		Beiträge AHV, IV, EO, ALV, FAK	15'900		14'866.90	
17'700	3052.00		Beiträge an Pensionskassen	17'700		16'360.60	
5'000	3053.00		Beiträge an Kranken- und Unfallversicherungen	5'000		4'379.00	
10'000	3090.00		Aus- und Weiterbildung	10'000		6'486.20	
500	3099.00		Übriger Personalaufwand	500		360.00	
12'000	3101.00		Reinigungsmaterial	12'000		12'634.80	
2'500	3101.98		Aufwand Getränkeautomat	2'500		1'308.40	
14'400	3111.00		Anschaffung Maschinen, Geräte	34'000		54'705.55	
80'000	3120.00		Wasser, Energie, Heizmaterial	80'000		85'702.70	
1'000	3130.01		Kommunikationskosten	1'000		1'184.65	
11'000	3134.00		Sachversicherungsprämien	11'000		10'150.05	
60'000	3140.00 K		Unterhalt Grünanlagen	45'000		42'932.05	
30'000	3144.00		Baulicher Unterhalt	30'000		96'363.30	
30'000	3151.00		Unterhalt Maschinen, Geräte, Fahrzeuge	70'000		71'996.60	
32'000	3160.00		Baurechtszinsen	32'000		32'000.00	
2'000	3170.00		Reisekosten und Spesen	2'000		979.70	
7'000	3199.00		Übriger Betriebsaufwand	7'000		6'738.95	
150'100	3300.40		Ordentliche Abschreibungen	150'100		150'100.00	
17'000	3910.00		Interne Verrechnung Dienstleistungen	17'000		17'000.00	
	60'000		Benützungsgebühren allgemein		60'000		61'668.70
	5'000		Rückstellungen, Fremdaufträge		8'000		3'380.00
	3'000		Ertrag Getränkeautomat		3'000		2'390.40
	55'000		Benützungsgebühren Schulgemeinden		55'000		55'000.00
	15'000		Interne Verrechnung Dienstleistungen		15'000		15'000.00



Budget 2021		Konto	Erfolgsrechnung Funktionale Gliederung	Budget 2020		Rechnung 2019	
Aufwand	Ertrag			Aufwand	Ertrag	Aufwand	Ertrag
749'000	235'000 514'000	342	Freizeit	803'800	235'000 568'800	844'335.26	228'983.30 615'351.96
705'500	217'000 488'500	3421	Stadtgärtnerei, Parkanlagen	736'300	217'000 519'300	714'865.71	209'983.30 504'882.41
334'500		3010.00	Besoldungen	332'100		328'343.75	
5'400		3040.00	Familienzulage	2'700		5'400.00	
27'400		3050.00	Beiträge AHV, IV, EO, ALV, FAK	27'300		26'372.75	
32'200		3052.00	Beiträge an Pensionskassen	31'600		29'854.05	
10'000		3053.00	Beiträge an Kranken- und Unfallversicherungen	10'100		9'308.00	
2'000		3090.00	Aus- und Weiterbildung	2'000		2'362.60	
500		3099.00	Übriger Personalaufwand	500		200.00	
500		3100.00	Büromaterial, Drucksachen	500		30.00	
30'500		3101.05	Material (Pflanzen, Dünger)	29'500		57'954.41	
65'500		3111.00 K	Anschaffung Maschinen, Geräte, Fahrzeuge	62'000		11'504.80	
6'500		3112.00 K	Dienstkleider	2'000		1'790.45	
12'000		3120.00	Wasser, Energie, Heizmaterial	12'000		13'619.75	
6'000		3120.04	Grünabfälle Kompostieranlage	6'000		6'750.70	
1'000		3130.01	Kommunikationskosten	1'000		3'778.70	
5'000		3130.40	Dekorationen	5'000		3'036.10	
3'500		3133.00	Unterhalt Informatik	3'500		4'438.47	
35'000		3140.01	Unterhalt der Anlagen durch Dritte	50'000		62'960.35	
25'000		3140.02 K	Baulicher Unterhalt	30'000		6'253.05	
500		3140.03	Familiengärten im Sangen	500		407.30	
31'000		3140.04 K	Unterhalt Parkanlagen	11'000		10'112.70	
30'000		3140.05 K	Biodiversität	10'000		0.00	
15'000		3151.00	Unterhalt Maschinen, Geräte, Fahrzeuge	15'000		17'684.58	
12'000		3159.00 K	Unterhalt Spielplätze, Ruhebänke	83'500		93'601.45	
500		3170.00	Reisekosten und Spesen	500		0.00	
14'000		3910.00	Interne Verrechnung Dienstleistungen	8'000		19'101.75	
		4250.00	Verkäufe aus Gärtnerei		10'000		9'683.30
		4260.00	Kostenbeteiligung Schadenersatz		0		3'800.00
		4470.03	Pachtzinsen Familiengärten im Sangen		4'000		2'500.00
		4910.00	Interne Verrechnung Dienstleistungen		203'000		194'000.00

Budget 2021		Konto	Erfolgsrechnung Funktionale Gliederung	Budget 2020		Rechnung 2019	
Aufwand	Ertrag			Aufwand	Ertrag	Aufwand	Ertrag
15'000	0 15'000	3425	<b>Marktplatz</b>	37'000	0 37'000	86'169.25	0.00 86'169.25
15'000		3143.00	Unterhalt Mobiliar	15'000		13'579.95	
0		3300.60 K	Planmässige Abschreibungen Infrastruktur	22'000		72'589.30	
<b>28'500</b>	<b>18'000</b> <b>10'500</b>	<b>3426</b>	<b>Sportunterkunft</b>	<b>30'500</b>	<b>18'000</b> <b>12'500</b>	<b>43'300.30</b>	<b>19'000.00</b> <b>24'300.30</b>
200		3101.00	Betriebs- und Verbrauchsmaterial	0		83.70	
5'000		3120.00	Wasser, Energie, Heizmaterial	5'000		4'300.40	
800		3130.01	Kommunikationskosten	1'000		502.20	
500		3134.00	Sachversicherungsprämien	500		83.70	
3'000		3144.00	Baulicher Unterhalt	5'000		19'330.30	
15'000		3160.00	Raummiete	15'000		15'000.00	
4'000		3910.00	Interne Verrechnung Dienstleistungen	4'000		4'000.00	
	18'000	4260.00	Vermietungen		18'000		19'000.00

Budget 2021		Konto	Erfolgsrechnung Funktionale Gliederung	Budget 2020		Rechnung 2019	
Aufwand	Ertrag			Aufwand	Ertrag	Aufwand	Ertrag
<b>2'422'800</b>	<b>472'200</b> <b>1'950'600</b>	<b>4</b>	<b>GESUNDHEIT</b>	<b>2'324'700</b>	<b>472'200</b> <b>1'852'500</b>	<b>2'160'959.65</b>	<b>32'120.40</b> <b>2'128'839.25</b>
1'200'000	0 1'200'000	4120	Kranken-, Alters- und Pflegeheime	1'115'000	0 1'115'000	940'039.00	0.00 940'039.00
1'200'000		3631.00 K	Beiträge Langzeitpflege in Pflegeheime	1'115'000		940'039.00	
<b>1'108'000</b>	<b>440'000</b> <b>668'000</b>	<b>4210</b>	<b>Ambulante Krankenpflege</b>	<b>1'108'000</b>	<b>440'000</b> <b>668'000</b>	<b>1'107'164.30</b>	<b>0.00</b> <b>1'107'164.30</b>
40'000		3634.00	Leistungsbezogene Beiträge an private Anbieter	40'000		26'599.25	
500		3635.90	Diverse Beiträge	500		0.00	
1'050'000		3636.02	Leistungsbezogener Beitrag Verein SPITEX	1'050'000		1'065'854.60	
2'500		3636.03	Information SPITEX	2'500		2'305.85	
15'000		3636.04	Entlastungsdienste, Rotes Kreuz	15'000		12'404.60	
		4631.00	Beiträge vom Kanton		440'000		0.00
<b>39'600</b>	<b>31'200</b> <b>8'400</b>	<b>4220</b>	<b>Basis Rettungsdienst</b>	<b>26'500</b> <b>4'700</b>	<b>31'200</b>	<b>39'497.05</b>	<b>31'200.00</b> <b>8'297.05</b>
7'000		3120.00	Wasser, Energie, Heizmaterial	5'000		0.00	
500		3134.00	Sachversicherungsprämien	500		484.60	
2'000		3144.00	Baulicher Unterhalt	2'000		8'912.45	
28'100		3300.40 K	Ordentliche Abschreibungen	17'000		28'100.00	
2'000		3910.00	Interne Verrechnung Dienstleistungen	2'000		2'000.00	
		4260.00	Miete Spital Thurgau AG		31'200		31'200.00

Budget 2021		Konto	Erfolgsrechnung Funktionale Gliederung	Budget 2020		Rechnung 2019	
Aufwand	Ertrag			Aufwand	Ertrag	Aufwand	Ertrag
75'200	1'000 74'200	43	<b>Gesundheitsprävention</b>	75'200	1'000 74'200	74'259.30	920.40 73'338.90
69'000	0 69'000	4310	<b>Alkohol- und Drogenprävention</b>	69'000	0 69'000	69'198	0 69'198
69'000		3632.01 3636.90	Beitrag an Perspektive Thurgau Diverse Beiträge	69'000	0	68'898.00 300.00	
4'200	0 4'200	4320	<b>Übrige Krankheitsbekämpfung</b>	4'200	0 4'200	3'150.00	0.00 3'150.00
200		3634.00	Beitrag an TBC-Fürsorgestelle	200		150.00	
3'000		3636.01	Beitrag an Samariterverein	3'000		3'000.00	
1'000		3636.90	Diverse Beiträge	1'000		0.00	
2'000	1'000 1'000	4340	<b>Lebensmittelkontrolle</b>	2'000	1'000 1'000	1'911.30	920.40 990.90
2'000		3000.00 4612.90	Pilzkontrolle Beitrag Gemeinden für Pilzkontrolle	2'000	1'000	1'911.30	920.40

Budget 2021		Konto	Erfolgsrechnung Funktionale Gliederung	Budget 2020		Rechnung 2019	
Aufwand	Ertrag			Aufwand	Ertrag	Aufwand	Ertrag
<b>6'220'400</b>	<b>2'274'000</b> <b>3'946'400</b>	<b>5</b>	<b>SOZIALE SICHERHEIT</b>	<b>6'182'100</b>	<b>2'184'000</b> <b>3'998'100</b>	<b>5'829'304.33</b>	<b>2'516'198.97</b> <b>3'313'105.36</b>
<b>1'670'000</b>	<b>200'000</b> <b>1'470'000</b>	<b>5120</b>	<b>Prämienverbilligungen</b>	<b>1'725'000</b>	<b>250'000</b> <b>1'475'000</b>	<b>1'571'013.50</b>	<b>200'532.45</b> <b>1'370'481.05</b>
<b>1'360'000</b>		<b>3631.10</b>	Prämienverbilligungsbeiträge an Kanton	<b>1'360'000</b>		<b>1'294'010.20</b>	
<b>10'000</b>		<b>3631.11</b>	Gemeindeanteil an Verlustscheinforderungen	<b>15'000</b>		<b>5'619.55</b>	
<b>300'000</b>		<b>3635.10</b>	Kosten Aufhebung Prämienausstände	<b>350'000</b>		<b>271'383.75</b>	
	<b>70'000</b>	<b>4260.01</b>	Rückerstattungen Aufhebungen		<b>100'000</b>		<b>49'715.80</b>
	<b>130'000</b>	<b>4631.00</b>	Beitrag des Kantons für Prämienausstände		<b>150'000</b>		<b>150'816.65</b>
<b>1'000</b>	<b>0</b> <b>1'000</b>	<b>5240</b>	<b>Invalidentfürsorge</b>	<b>1'000</b>	<b>0</b> <b>1'000</b>	<b>400.00</b>	<b>0.00</b> <b>400.00</b>
<b>1'000</b>		<b>3636.01</b>	Diverse Beiträge	<b>1'000</b>		<b>400.00</b>	
<b>175'000</b>	<b>17'000</b> <b>158'000</b>	<b>53</b>	<b>Alter und Hinterlassene</b>	<b>183'000</b>	<b>17'000</b> <b>166'000</b>	<b>163'457.55</b>	<b>17'699.00</b> <b>145'758.55</b>
<b>0</b> <b>17'000</b>	<b>17'000</b>	<b>5310</b>	<b>Sozialversicherung allgemeines</b>	<b>0</b> <b>17'000</b>	<b>17'000</b>	<b>0.00</b> <b>17'699.00</b>	<b>17'699.00</b>
	<b>17'000</b>	<b>4611.00</b>	Kantonsbeitrag AHV-Gemeindestelle		<b>17'000</b>		<b>17'699.00</b>
<b>137'000</b>	<b>0</b> <b>137'000</b>	<b>5330</b>	<b>Leistungen an Pensionierte</b>	<b>145'000</b>	<b>0</b> <b>145'000</b>	<b>139'428.95</b>	<b>0.00</b> <b>139'428.95</b>
<b>90'000</b>		<b>3061.00</b>	Arbeitgeberanteil Frühpensionierungen	<b>95'000</b>		<b>93'648.15</b>	
<b>40'000</b>		<b>3062.00</b>	Einlage Teuerungsfonds	<b>42'000</b>		<b>38'360.80</b>	
<b>7'000</b>		<b>3099.00</b>	Reka-Checks, Anlässe	<b>8'000</b>		<b>7'420.00</b>	
<b>38'000</b>	<b>0</b> <b>38'000</b>	<b>5350</b>	<b>Alterspolitik</b>	<b>38'000</b>	<b>0</b> <b>38'000</b>	<b>24'028.60</b>	<b>0.00</b> <b>24'028.60</b>
<b>8'000</b>		<b>3132.00</b>	Seniorennetz / Projekte	<b>8'000</b>		<b>4'028.60</b>	
<b>30'000</b>		<b>3636.00</b>	Koordinations- und Beratungsstelle	<b>30'000</b>		<b>20'000.00</b>	

Budget 2021		Konto	Erfolgsrechnung Funktionale Gliederung	Budget 2020		Rechnung 2019	
Aufwand	Ertrag			Aufwand	Ertrag	Aufwand	Ertrag
1'075'000	395'000 680'000	54	<b>Familie und Jugend</b>	1'078'000	395'000 683'000	946'482.11	413'052.30 533'429.81
487'000	395'000 92'000	5430	<b>Alimentenbevorschussung und -inkasso</b>	517'000	395'000 122'000	496'979.91	413'052.30 83'927.61
2'000		3130.00	Aufwendungen Alimentenbezug	2'000		564.25	
140'000		3637.00	Alimentenvorschüsse	170'000		149'413.80	
320'000		3707.00	Alimenteninkasso-Auszahlungen	320'000		322'001.86	
25'000		3910.00	Interne Verrechnung Dienstleistungen	25'000		25'000.00	
	0	4210.00	Rückvergütung Alimentenbezugskosten		0		7'171.25
	75'000	4637.00	Rückvergütung Alimentenvorschüsse		75'000		83'879.19
	320'000	4707.00	Alimenteninkasso-Einnahmen		320'000		322'001.86
<b>193'000</b>	<b>0</b> <b>193'000</b>	<b>5440</b>	<b>Jugendpolitik</b>	<b>185'000</b>	<b>0</b> <b>185'000</b>	<b>159'971.85</b>	<b>0.00</b> <b>159'971.85</b>
4'000		3000.02	Jugendkommission	6'000		3'551.55	
0		3050.00	Beiträge AHV, IV, EO, ALV, FAK	0		24.45	
12'000		3130.00	Projekte	12'000		10'607.85	
130'000		3636.05	Verein für Jugend und Freizeit	130'000		129'500.00	
1'000		3636.06	Diverse Beiträge	1'000		750.00	
10'000		3636.07 K	Pro Juventute Elternbriefe	5'000		4'352.00	
36'000		3636.08 K	Frühe Förderung	31'000		11'186.00	
<b>395'000</b>	<b>0</b> <b>395'000</b>	<b>5450</b>	<b>Leistungen an Familien</b>	<b>376'000</b>	<b>0</b> <b>376'000</b>	<b>289'530.35</b>	<b>0.00</b> <b>289'530.35</b>
62'000		3632.01	Beiträge Mütter- und Väterberatung	60'000		61'195.95	
52'000		3634.05	Beitrag Paar-, Familien- und Jugendberatung	50'000		51'673.50	
220'000		3636.00 K	Beiträge an Kinderbetreuung	220'000		168'760.90	
500		3636.05	Beitrag an Gemeinnütziger Frauenverein	500		500.00	
32'000		3636.06	Elternbesuchsprogramm	32'000		0.00	
27'000		3636.08 K	Div. Projekte der Perspektive	12'000		6'200.00	
1'500		3636.09	Diverse Beiträge	1'500		1'200.00	

Budget 2021		Konto	Erfolgsrechnung Funktionale Gliederung	Budget 2020		Rechnung 2019	
Aufwand	Ertrag			Aufwand	Ertrag	Aufwand	Ertrag
108'000	10'000 98'000	5590	<b>Übrige Arbeitslosigkeit</b>	108'000	10'000 98'000	133'531.55	0.00 133'531.55
7'000		3010.00	Besoldungen Beschäftigungsprogramm intern	7'000		2'694.25	
500		3050.00	Beiträge AHV, IV, EO, ALV, FAK	500		0.00	
500		3053.00	Beiträge an Unfallversicherungen	500		0.00	
100'000		3635.00	Beschäftigungsprogramm extern	100'000		130'837.30	
	10'000	4631.00	Rückvergütung Beschäftigungsprogramm		10'000		0.00
3'189'400	1'652'000 1'537'400	57	<b>Sozialhilfe und Asylwesen</b>	3'085'100	1'512'000 1'573'100	3'013'039.62	1'884'915.22 1'128'124.40
2'903'900	1'242'000 1'661'900	5720	<b>Wirtschaftliche Hilfe</b>	2'805'600	1'242'000 1'563'600	2'796'825.97	1'373'281.37 1'423'544.60
9'500		3000.00	Tag- und Sitzungsgelder	9'500		7'600.50	
414'000		3010.00 K	Besoldungen	427'000		412'946.55	
5'400		3040.00	Familienzulage	5'400		5'085.00	
34'000		3050.00	Beiträge AHV, IV, EO, ALV, FAK	35'000		37'537.39	
42'000		3052.00	Beiträge an Pensionskassen	47'000		43'443.35	
10'000		3053.00	Beiträge an Kranken- und Unfallversicherungen	10'700		9'762.00	
8'000		3090.00	Aus- und Weiterbildung	8'000		6'055.00	
1'000		3099.00	Übriger Personalaufwand	1'000		860.00	
2'000		3100.00	Büromaterial, Drucksachen	2'000		550.70	
20'000		3110.00 K	Anschaffung Büromöbel und -geräte	5'000		560.75	
20'000		3110.01 K	Anschaffung Informatik	40'000		506.20	
18'000		3111.02	Betriebskosten Notwohnung	15'000		28'649.05	
6'500		3130.00	Dienstleistungen, Porti	6'500		4'283.16	
500		3130.01	Kommunikationskosten	500		592.70	
5'000		3132.00	Honorare externer Berater	5'000		386.45	
18'000		3150.00	Unterhalt Büromöbel und -geräte, EDV	18'000		18'485.50	
70'000		3160.02	Mietkosten für Notwohnungen	70'000		56'949.60	
3'000		3170.00	Reisekosten und Spesen	3'000		725.80	

Budget 2021		Konto	Erfolgsrechnung Funktionale Gliederung	Budget 2020		Rechnung 2019	
Aufwand	Ertrag			Aufwand	Ertrag	Aufwand	Ertrag
210'000		3637.10	Unterstützungen an Thurgauerbürger	190'000		188'222.35	
1'100'000		3637.20	Unterstützungen an übrige Schweizerbürger	1'060'000		1'033'550.02	
900'000		3637.30	Unterstützungen an Ausländer	840'000		888'289.05	
0		3637.50	Unterstützung an anerkannte Flüchtlinge	0		44'784.85	
7'000		3900.00	Interne Verrechnung Sachaufwand	7'000		7'000.00	
	2'000	4210.00	Gebühren Sozialhilfe		2'000		2'900.00
	80'000	4260.51	Rückvergütung von Thurgauerbürgern		80'000		144'435.15
	650'000	4260.52	Rückvergütung von übrigen Schweizerbürgern		650'000		671'245.30
	400'000	4260.53	Rückvergütungen von Ausländern		400'000		445'573.92
	0	4260.55	Rückvergütungen von anerkannten Flüchtlingen		0		4'845.80
	60'000	4470.00	Mieterträge Notwohnung		60'000		54'281.20
	50'000	4910.00	Interne Verrechnung Dienstleistungen		50'000		50'000.00
<b>210'000</b>	<b>410'000</b>	<b>5730</b>	<b>Asylwesen</b>	<b>210'000</b>	<b>270'000</b>	<b>150'003.25</b>	<b>511'633.85</b>
<b>200'000</b>				<b>60'000</b>		<b>361'630.60</b>	
35'000		3111.01	Betriebskosten Asylbewerberunterkünfte	35'000		9'002.55	
20'000		3160.01	Mietkosten Asylbewerberunterkünfte	20'000		16'500.00	
0		3637.50	Unterstützungen an anerkannte Flüchtlinge	0		9'874.50	
130'000		3637.60	Unterstützungen an Personen mit vorläufiger Aufnahme	130'000		89'626.20	
25'000		3910.00	Interne Verrechnung Dienstleistungen	25'000		25'000.00	
	10'000	4260.60	Rückvergütung von Asylbewerbern		10'000		48'944.75
	20'000	4470.00	Mieterträge Asylbewerberunterkünfte		20'000		16'500.00
	140'000	4631.40	Staatsbeitrag für Asylsuchende		140'000		147'406.00
	160'000	4631.50	Staatsbeitrag für anerkannte Flüchtlinge		100'000		298'783.10
	80'000	4631.70 K	Staatsbeitrag anerkannte Flüchtlinge Lastenausgleich		0		0.00
<b>73'000</b>	<b>0</b>	<b>5731</b>	<b>Integration</b>	<b>67'000</b>	<b>0</b>	<b>62'310.40</b>	<b>0.00</b>
	<b>73'000</b>				<b>67'000</b>		<b>62'310.40</b>
2'000		3000.02	Integrationskommission	2'000		1'842.40	
40'000		3138.00 K	Projekte Integrationskommission	34'000		29'300.00	
31'000		3632.05	Beitrag Kompetenzzentrum Integration Bezirk	31'000		31'168.00	



Budget 2021		Konto	Erfolgsrechnung Funktionale Gliederung	Budget 2020		Rechnung 2019	
Aufwand	Ertrag			Aufwand	Ertrag	Aufwand	Ertrag
2'500	0 2'500	5790	Übrige Fürsorge	2'500	0	3'900.00	0.00
2'500		3636.00	Diverse Beiträge	2'500	2'500	3'900.00	3'900.00
2'000	0 2'000	59	Übrige Soziale Wohlfahrt	2'000	0	1'380.00	0.00
1'000	0 1'000	5920	Hilfsaktionen im Inland	1'000	0	300.00	0.00
1'000		3636.00	Diverse Beiträge	1'000	1'000	300.00	300.00
1'000	0 1'000	5930	Hilfsaktionen im Ausland	1'000	0	1'080.00	0.00
1'000		3636.00	Diverse Beiträge	1'000	1'000	1'080.00	1'080.00

Budget 2021		Konto	Erfolgsrechnung Funktionale Gliederung	Budget 2020		Rechnung 2019	
Aufwand	Ertrag			Aufwand	Ertrag	Aufwand	Ertrag
<b>5'392'400</b>	<b>1'062'800</b> <b>4'329'600</b>	<b>6</b>	<b>VERKEHR</b>	<b>5'327'200</b>	<b>1'094'800</b> <b>4'232'400</b>	<b>5'492'137.23</b>	<b>1'126'567.89</b> <b>4'365'569.34</b>
<b>3'969'400</b>	<b>993'800</b> <b>2'975'600</b>	<b>61</b>	<b>Strassenverkehr</b>	<b>3'939'200</b>	<b>995'800</b> <b>2'943'400</b>	<b>4'159'031.53</b>	<b>1'021'116.49</b> <b>3'137'915.04</b>
<b>3'693'400</b>	<b>642'700</b> <b>3'050'700</b>	<b>6150</b>	<b>Gemeindestrassen</b>	<b>3'747'200</b>	<b>634'700</b> <b>3'112'500</b>	<b>3'986'176.06</b>	<b>702'730.75</b> <b>3'283'445.31</b>
8'500		3000.02	Bau- und Strassenkommission	8'500		7'727.40	
913'000		3010.00	Besoldungen	907'000		938'829.25	
0		3010.09	Rückerstattungen von Besoldungen	0		-6'328.60	
5'400		3040.00	Familienzulage	2'700		3'150.00	
75'000		3050.00	Beiträge AHV, IV, EO, ALV, FAK	75'000		75'512.80	
90'000		3052.00	Beiträge an Pensionskassen	90'000		85'681.05	
28'500		3053.00	Beiträge an Kranken- und Unfallversicherungen	28'500		26'625.70	
2'000		3090.00	Aus- und Weiterbildung	1'000		0.00	
2'000		3099.00	Übriger Personalaufwand	1'500		3'893.40	
20'000		3101.01	Salz, Splitt für den Winterdienst	15'000		21'359.27	
25'000		3101.02	Treibstoffe	25'000		26'861.55	
35'000		3101.05	Baumaterialien	30'000		29'352.30	
35'000		3101.06	Hausnummern, Signalisierung	30'000		34'540.51	
100'000		3111.20 K	Anschaffung Maschinen, Geräte, Fahrzeuge	80'000		5'127.20	
18'000		3112.00 K	Dienstkleider	2'000		2'662.11	
30'000		3131.00 K	Projektkosten	20'000		11'579.65	
25'000		3134.00	Sachversicherungsprämien	25'000		22'026.30	
45'000		3141.10	Winterdienst durch Dritte	45'000		51'424.25	
150'000		3141.30	Erneuerung Strassenbeleuchtung	150'000		105'859.25	
210'000		3141.35	TBW AG, Pauschale für Strassenbeleuchtung	210'000		222'982.00	
600'000		3141.40 K	Strassensanierungen	600'000		570'260.60	
200'000		3141.41	Belagsreparaturen, kleine Ausbauten	200'000		190'722.65	
0		3141.42 K	Oberflächenbeläge Strassen	120'000		187'725.05	
25'000		3141.45	Regiearbeiten	20'000		20'526.45	
70'000		3141.50	Ordentlicher Unterhalt, Schachtreinigung	70'000		57'260.20	
0		3141.55 K	Unterhalt Brücken	30'000		60'589.65	

Budget 2021		Konto	Erfolgsrechnung Funktionale Gliederung	Budget 2020		Rechnung 2019	
Aufwand	Ertrag			Aufwand	Ertrag	Aufwand	Ertrag
20'000		3141.60	Landerwerb für Strassenzwecke	20'000		7'670.90	
20'000		3141.70	Verkehrsberuhigungsmassnahmen	20'000		4'862.05	
0		3141.71	Lärmsanierungen	0		14'051.30	
130'000		3141.80 K	Konzept Langsamverkehr Umsetzung	100'000		181'222.30	
20'000		3151.01	Unterhalt Maschinen, Geräte	20'000		29'981.05	
30'000		3151.02	Unterhalt Fahrzeuge	20'000		24'105.62	
10'000		3151.03	Unterhalt Gerätschaft Winterdienst	10'000		6'016.50	
500		3181.00	Reisekosten und Spesen	500		0.00	
0		3170.00	Abschreibungen Forderungen	0		1'100.00	
500		3199.00	Übriger Betriebsaufwand	500		0.00	
700'000		3300.10	Ordentliche Abschreibungen Strassen	720'000		911'216.35	
50'000		3910.00	Interne Verrechnung Dienstleistungen	50'000		50'000.00	
	280'000	4030.00	Anteil Strassenverkehrssteuern		270'000		274'314.00
	5'000	4240.00	Benützungsgebühren öffentlicher Grund		5'000		5'272.60
	5'000	4260.00	Vergütungen Dritte für bauliche Leistungen		15'000		37'273.70
	9'700	4611.00	Staatsbeitrag Unterhalt Kantonsstrassen		9'700		9'720.00
	343'000	4910.00	Interne Verrechnung Dienstleistungen		335'000		376'150.45
<b>111'000</b>	<b>306'000</b>	<b>6151</b>	<b>Parkieranlagen</b>	<b>67'000</b>	<b>316'000</b>	<b>44'383.45</b>	<b>273'635.74</b>
<b>195'000</b>				<b>249'000</b>		<b>229'252.29</b>	
2'000		3102.00	Büromaterial, Drucksachen	2'000		2'197.05	
25'000		3111.00 K	Anschaffung Geräte, Software	14'000		9'549.45	
500		3141.00	Baulicher Unterhalt	500		323.10	
13'000		3151.30 K	Unterhalt und Ersatz Geräte, Software	10'000		11'813.85	
30'000		3300.30 K	Ordentliche Abschreibungen Parkieranlagen	0		0.00	
20'000		3511.00	Einlage in Spezialfinanzierung Parkplätze	20'000		0.00	
20'500		3910.00	Interne Verrechnung Dienstleistungen	20'500		20'500.00	
	20'000	4200.00	Ersatzabgaben für Parkplätze		20'000		-16'200.00
	270'000	4240.00	Parkplatzgebühren		280'000		258'395.74
	16'000	4240.03	Gebühren Parkkarte, Bewilligungen		16'000		15'240.00
	0	4511.00	Entnahme aus Fonds Parkplätze		0		16'200.00

Budget 2021		Konto	Erfolgsrechnung Funktionale Gliederung	Budget 2020		Rechnung 2019	
Aufwand	Ertrag			Aufwand	Ertrag	Aufwand	Ertrag
39'000 6'000	45'000	6155	<b>Hundehaltung</b>	37'000 8'000	45'000	39'201.35 5'448.65	44'650.00
8'000		3101.07	Robidogs, Diverses Material	6'000		6'677.55	
6'000		3130.31	Entsorgungskosten Robidog	6'000		4'978.40	
25'000		3910.00	Interne Verrechnung Dienstleistungen	25'000		27'545.40	
	45'000	4033.00	Hundesteuern		45'000		44'650.00
<b>126'000</b>	<b>100</b> <b>125'900</b>	<b>6190</b>	<b>Werkhof Weststrasse 6</b>	<b>88'000</b>	<b>100</b> <b>87'900</b>	<b>89'270.67</b>	<b>100.00</b> <b>89'170.67</b>
2'500		3101.00	Betriebs- und Verbrauchsmaterial	1'000		1'889.60	
15'000		3111.00 K	Anschaffung Maschinen, Geräte	500		0.00	
12'000		3120.00	Wasser, Energie, Heizmaterial	10'000		11'103.75	
4'500		3133.00	Unterhalt Informatik	4'500		4'681.17	
3'000		3134.00	Sachversicherungsprämien	3'000		2'561.55	
32'000		3144.00 K	Baulicher Unterhalt	12'000		12'034.60	
49'000		3300.40	Ordentliche Abschreibungen Halle Werkhof	49'000		49'000.00	
8'000		3910.00	Interne Verrechnung Dienstleistungen	8'000		8'000.00	
	100	4479.00	Mietertrag Photovoltaikanlage		100		100.00
<b>1'423'000</b>	<b>69'000</b> <b>1'354'000</b>	<b>62</b>	<b>Öffentlicher Verkehr</b>	<b>1'388'000</b>	<b>99'000</b> <b>1'289'000</b>	<b>1'333'105.70</b>	<b>105'451.40</b> <b>1'227'654.30</b>
<b>45'000</b>	<b>6'200</b> <b>38'800</b>	<b>6210</b>	<b>Bahninfrastruktur</b>	<b>44'000</b>	<b>6'200</b> <b>37'800</b>	<b>33'140.05</b>	<b>7'115.40</b> <b>26'024.65</b>
20'000		3300.30	Ordentliche Abschreibungen	19'000		16'500.00	
25'000		3634.00	Beiträge an Bahnhofanlagen	25'000		16'640.05	
	6'200	4614.00	Anteil Gemeinde Parkplatzgebühren		6'200		7'115.40
<b>1'270'000</b>	<b>0</b> <b>1'270'000</b>	<b>6220</b>	<b>Regionalverkehr</b>	<b>1'230'000</b>	<b>0</b> <b>1'230'000</b>	<b>1'180'193.00</b>	<b>0.00</b> <b>1'180'193.00</b>
1'270'000		3631.00 K	Beitrag an Kanton	1'230'000		1'180'193.00	

Budget 2021		Konto	Erfolgsrechnung Funktionale Gliederung	Budget 2020		Rechnung 2019	
Aufwand	Ertrag			Aufwand	Ertrag	Aufwand	Ertrag
32'000	2'800 29'200	6230	<b>Nahverkehrsbetriebe</b>	10'000	2'800 7'200	15'772.65	2'800.00 12'972.65
0		3131.00	Projekt Ortsbus	0		9'060.65	
2'000		3141.90	Unterhalt Bushaltestellen	0		0.00	
20'000		3141.91 K	Anpassungen Bushaltestellen	0		0.00	
10'000		3635.00	Subventionen Taxifahrten	10'000		6'712.00	
	2'800	4120.00	Konzession Taxi		2'800		2'800.00
<b>76'000</b>	<b>60'000</b> <b>16'000</b>	<b>6290</b>	<b>Übriger öffentlicher Verkehr</b>	<b>104'000</b>	<b>90'000</b> <b>14'000</b>	<b>104'000.00</b>	<b>95'536.00</b> <b>8'464.00</b>
56'000		3199.00 K	Generalabonnemente SBB	84'000		84'000.00	
20'000		3910.00	Interne Verrechnung Dienstleistungen	20'000		20'000.00	
	60'000	4250.00	Benützungsgebühren GA SBB		90'000		95'536.00

Budget 2021		Konto	Erfolgsrechnung Funktionale Gliederung	Budget 2020		Rechnung 2019	
Aufwand	Ertrag			Aufwand	Ertrag	Aufwand	Ertrag
<b>3'234'100</b>	<b>1'928'600</b>	<b>7</b>	<b>UMWELTSCHUTZ UND RAUMORDNUNG</b>	<b>3'257'400</b>	<b>1'954'500</b>	<b>2'811'157.32</b>	<b>1'682'891.33</b>
<b>103'000</b>	<b>0</b>	<b>7100</b>	<b>Brunnen</b>	<b>103'000</b>	<b>0</b>	<b>101'045.75</b>	<b>0.00</b>
	<b>103'000</b>				<b>103'000</b>		<b>101'045.75</b>
58'000		3120.00	Wasser öffentliche Brunnen	58'000		57'400.00	
35'000		3143.08	Unterhalt Brunnen, Hydranten	35'000		30'316.10	
10'000		3910.00	Interne Verrechnung Dienstleistungen	10'000		13'329.65	
<b>1'274'000</b>	<b>1'274'000</b>	<b>7201</b>	<b>Abwasserbeseitigung</b>	<b>1'301'300</b>	<b>1'301'300</b>	<b>1'078'062.33</b>	<b>1'078'062.33</b>
	<b>0</b>			<b>0</b>	<b>0</b>		<b>0.00</b>
1'500		3101.00	Betriebs- und Verbrauchsmaterial	1'500		0.00	
500		3120.04	Wasser, Energie öffentliche Toiletten	500		910.51	
5'000		3130.31	TBW, Bezugskosten ARA-Gebühren	5'000		4'769.20	
40'000		3132.01	GKP/GEP Überarbeitung	60'000		56'197.04	
20'000		3143.00	Bauliche Anpassungen	20'000		2'544.73	
50'000		3143.03	Unterhalt Kanalisationen	50'000		12'723.73	
500'000		3143.06 K	Sanierung von Kanälen	500'000		272'706.22	
15'000		3143.09	Hebwerk Tannenwiesen	15'000		12'669.38	
12'000		3144.00	Unterhalt öffentliche Toiletten	18'000		10'896.04	
5'000		3300.31	Ordentliche Abschreibungen	6'300		3'100.00	
0		3500.00	Einlage in Spezialfinanzierungen	0		173'789.21	
600'000		3612.00	Anteil Betriebskosten AVM	600'000		486'599.27	
25'000		3910.00	Interne Verrechnung Dienstleistungen	25'000		41'157.00	
	<b>1'050'000</b>	<b>4240.41</b>	<b>Gebühren für Abwasserbeseitigung</b>		<b>1'000'000</b>		<b>1'074'962.33</b>
	<b>219'000</b>	<b>4500.00 K</b>	<b>Entnahmen aus Spezialfinanzierungen</b>		<b>295'000</b>		<b>0.00</b>
	<b>5'000</b>	<b>4510.00</b>	<b>Entnahmen aus Vorfinanzierungen</b>		<b>6'300</b>		<b>3'100.00</b>

Budget 2021		Konto	Erfolgsrechnung Funktionale Gliederung	Budget 2020		Rechnung 2019	
Aufwand	Ertrag			Aufwand	Ertrag	Aufwand	Ertrag
530'300	382'500 147'800	73	<b>Abfallwirtschaft</b>	495'700	371'500 124'200	495'885.34	395'186.05 100'699.29
331'500	202'500 129'000	7300	<b>Abfallwirtschaft</b>	334'900	211'500 123'400	324'488.60	198'552.85 125'935.75
2'500		3101.05	Verbrauchsmaterial	500		553.10	
6'000		3102.00	Drucksachen, Publikationen	4'000		6'821.75	
500		3111.00	Anschaffung Maschinen, Geräte	500		0.00	
4'000		3120.00	Entsorgungszentrum: Betriebskosten	5'000		3'956.40	
100'000		3130.30	Grügutabfuhr	100'000		100'639.25	
15'000		3130.31	Ankauf Gebührenmarken und Plomben (KVA)	15'000		12'438.25	
40'000		3130.32	Papiersammlungen	45'000		37'806.50	
1'000		3130.36	Sonderabfälle, Diverses	1'000		710.50	
4'000		3130.38	Bauschutt	8'000		2'479.50	
8'500		3137.02	MWSt-Ablieferung bei Pauschalsteuer	6'500		8'816.35	
2'000		3144.00	Entsorgungszentrum: Baulicher Unterhalt	2'000		1'575.90	
8'000		3159.00	Unterhalt Sammelstellen	10'000		7'853.90	
1'000		3199.00	Übriger Betriebsaufwand	1'000		965.90	
18'000		3300.30	Ordentliche Abschreibungen Unterflurcontainer	15'400		14'700.00	
121'000		3910.00	Interne Verrechnung Dienstleistungen	121'000		125'171.30	
	0	4240.14	Abfuhr- und Deponiegebühren		0		2'400.00
	500	4240.14	Häckselgebühren		500		1'240.00
	4'000	4250.12	Recyclinggebühren		8'000		2'208.75
	15'000	4250.13	Verkauf Gebührenmarken und Plomben (KVA)		15'000		12'470.00
	33'000	4250.90	Rückerstattung Papiersammlungen (KVA)		38'000		31'827.80
	150'000	4260.00	Wiederverwertungsbeitrag KVA Thurgau		150'000		148'406.30
<b>198'800</b>	<b>180'000</b> <b>18'800</b>	<b>7301</b>	<b>Kompostieranlage</b>	<b>160'800</b>	<b>160'000</b> <b>800</b>	<b>171'396.74</b> <b>25'236.46</b>	<b>196'633.20</b>
30'000		3010.00	Besoldungen	25'000		31'883.50	
0		3010.09	Rückerstattungen von Besoldungen	0		-135.80	
2'600		3050.00	Beiträge AHV, IV, EO, ALV, FAK	2'100		2'593.15	
1'000		3053.00	Beiträge an Unfallversicherungen	900		903.00	
500		3101.05	Verbrauchsmaterial	100		533.65	
1'500		3111.00	Anschaffung Maschinen, Geräte	1'500		0.00	

Budget 2021		Konto	Erfolgsrechnung Funktionale Gliederung	Budget 2020		Rechnung 2019	
Aufwand	Ertrag			Aufwand	Ertrag	Aufwand	Ertrag
1'500		3120.00	Wasser, Energie	1'500		1'293.10	
110'000		3130.32	Betriebskosten durch Dritte	110'000		115'376.15	
30'000		3132.00 K	Externe Beratung	0		0.00	
200		3137.02	MWSt-Ablieferung bei Pauschalsteuer	200		196.76	
7'000		3144.00	Baulicher Unterhalt	5'000		1'011.65	
4'500		3612.00	Regionale Tierkörpersammelstelle Betriebskosten	4'500		4'241.58	
10'000		3910.00	Interne Verrechnung Dienstleistungen	10'000		13'500.00	
	180'000	4250.13	Anlieferung Dritte / Deponiegebühren		160'000		196'633.20
<b>195'000</b>	<b>16'000</b>	<b>7410</b>	<b>Gewässerverbauungen</b>	<b>185'000</b>	<b>16'000</b>	<b>183'855.55</b>	<b>13'415.70</b>
	<b>179'000</b>				<b>169'000</b>		<b>170'439.85</b>
60'000		3142.00	Unterhalt Bachbette	60'000		57'179.55	
10'000		3144.00	Unterhalt Giessendüker	4'000		10'872.80	
45'000		3300.20	Ordentliche Abschreibungen Bachverbauung	41'000		36'200.00	
80'000		3910.00	Interne Verrechnung Dienstleistungen	80'000		79'603.20	
	16'000	4631.00	Staatsbeitrag Bachunterhalt		16'000		13'415.70
<b>29'000</b>	<b>4'000</b>	<b>7500</b>	<b>Natur- und Landschaftsschutz</b>	<b>28'500</b>	<b>4'000</b>	<b>75'034.80</b>	<b>2'939.75</b>
	<b>25'000</b>				<b>24'500</b>		<b>72'095.05</b>
1'000		3132.00	Honorare externe Dienstleister	1'000		416.40	
3'000		3140.00	Unterhalt Naturschutzgebiete	3'000		1'000.00	
0		3300.30	Ordentliche Abschreibungen Sanierung Geren	0		57'678.40	
12'000		3637.00	Beiträge an Hochstammobstbäume	11'500		10'940.00	
5'000		3637.01	Beiträge an Unterhalt Naturobjekte	5'000		0.00	
8'000		3910.00	Interne Verrechnung Dienstleistungen	8'000		5'000.00	
	4'000	4631.00	Rückerstattung Biotop Güttingersreuti		4'000		2'939.75
<b>455'500</b>	<b>180'500</b>	<b>7690</b>	<b>Umwelt und Energie</b>	<b>482'500</b>	<b>190'000</b>	<b>255'518.05</b>	<b>144'540.80</b>
	<b>275'000</b>				<b>292'500</b>		<b>110'977.25</b>
32'000		3120.10	Einkauf erneuerbare Energien	32'000		31'859.80	
79'500		3130.40 K	Massnahmen Energiestadt	75'000		74'948.40	
38'000		3132.00	Energieberatung	38'000		38'751.05	
1'000		3132.10	Prüfung Beitragsgesuche Energiefonds	2'500		0.00	
50'000		3143.00 K	Altlasten - Kostenbeteiligung Gemeinde	80'000		20'928.80	



Budget 2021		Konto	Erfolgsrechnung Funktionale Gliederung	Budget 2020		Rechnung 2019	
Aufwand	Ertrag			Aufwand	Ertrag	Aufwand	Ertrag
100'000		3500.00 K	Einlage Energiefonds	100'000		42'015.00	
150'000		3637.00	Beiträge aus Energiefonds	150'000		42'015.00	
5'000		3910.00	Interne Verrechnung Dienstleistungen	5'000		5'000.00	
	150'000	4500.00	Entnahme aus Energiefonds		150'000		42'015.00
	20'000	4611.01	Rückerstattung Kanton für Altlasten		30'000		91'979.60
	10'500	4612.00	Gemeindebeiträge Energieberatungsstelle		10'000		10'546.20
<b>290'500</b>	<b>20'000</b>	<b>7710</b>	<b>Friedhof und Bestattung</b>	<b>291'500</b>	<b>20'000</b>	<b>314'810.43</b>	<b>20'646.70</b>
	<b>270'500</b>				<b>271'500</b>		<b>294'163.73</b>
1'000		3000.02	Friedhofkommission	1'000		604.45	
6'000		3102.00	Drucksachen, Publikationen	6'000		7'436.55	
2'000		3111.00	Anschaffung Bestattungsmaterial	2'000		2'057.35	
1'000		3112.00	Dienstkleider	1'000		0.00	
140'000		3130.20	Kremations- und Bestattungskosten	140'000		166'249.38	
35'000		3130.22	Unterhalt Grünanlagen / Einfassungen	36'000		42'775.50	
5'000		3130.23	Grabschub	5'000		3'395.00	
500		3134.00	Sachversicherungsprämien	500		292.20	
100'000		3910.00	Interne Verrechnung Dienstleistungen	100'000		92'000.00	
	20'000	4260.00	Gebühren und Kostenbeiträge		20'000		20'646.70
<b>76'200</b>	<b>3'000</b>	<b>7711</b>	<b>Abdankungskappelle, Aufbahrungsräume</b>	<b>39'200</b>	<b>3'000</b>	<b>40'554.15</b>	<b>3'400.00</b>
	<b>73'200</b>				<b>36'200</b>		<b>37'154.15</b>
1'500		3010.00	Besoldungen	1'500		1'463.70	
100		3050.00	Beiträge AHV, IV, EO, ALV, FAK	150		119.45	
100		3053.00	Beiträge an Unfallversicherungen	50		42.00	
1'000		3101.00	Betriebs- und Verbrauchsmaterial	1'000		534.35	
10'000		3120.00	Wasser, Energie, Heizmaterial	10'000		9'128.95	
60'000		3144.00 K	Baulicher Unterhalt	23'000		25'878.75	
500		3151.00	Unterhalt Orgel	500		386.95	
3'000		3910.00	Interne Verrechnung Dienstleistungen	3'000		3'000.00	
	3'000	4240.01	Benützungsgebühren		3'000		3'400.00

Budget 2021		Konto	Erfolgsrechnung Funktionale Gliederung	Budget 2020		Rechnung 2019	
Aufwand	Ertrag			Aufwand	Ertrag	Aufwand	Ertrag
<b>280'600</b>	<b>48'600</b>	<b>7900</b>	<b>Raumordnung</b>	<b>330'700</b>	<b>48'700</b>	<b>266'390.92</b>	<b>24'700.00</b>
	<b>232'000</b>				<b>282'000</b>		<b>241'690.92</b>
58'500		3010.00 K	Besoldungen	58'500		58'500.00	
1'400		3040.00	Familienzulage	1'400		1'350.00	
4'900		3050.00	Beiträge AHV, IV, EO, ALV, FAK	4'900		4'823.10	
6'800		3052.00	Beiträge an Pensionskassen	6'800		6'499.25	
1'500		3053.00	Beiträge an Kranken- und Unfallversicherungen	1'600		1'386.00	
500		3099.00	Übriger Personalaufwand	500		160.00	
500		3130.00	Verbandsbeiträge, Kurse	500		0.00	
100'000		3132.00 K	Ortsplanung	150'000		85'165.55	
50'000		3132.02 K	Umsetzung Nutzungsstrategie Ortskern	50'000		52'024.02	
11'500		3632.00	Beitrag an Regionalplanungsgruppe	11'500		11'483.00	
45'000		3910.00	Interne Verrechnung Dienstleistungen	45'000		45'000.00	
	25'000	4260.00	Perimeterbeiträge Gestaltungspläne		25'000		0.00
	23'600	4501.00	Entnahmen aus SpezFin Frauenfelderstr. 39/43		23'700		24'700.00

Budget 2021		Konto	Erfolgsrechnung Funktionale Gliederung	Budget 2020		Rechnung 2019	
Aufwand	Ertrag			Aufwand	Ertrag	Aufwand	Ertrag
<b>496'000</b>	<b>120'500</b> <b>375'500</b>	<b>8</b>	<b>VOLKSWIRTSCHAFT</b>	<b>452'500</b>	<b>80'300</b> <b>372'200</b>	<b>402'990.15</b>	<b>95'756.24</b> <b>307'233.91</b>
30'500	500 81 30'000		Landwirtschaft	47'000	1'000 46'000	28'718.40	240.00 28'478.40
3'000	0 8120 3'000		Landwirtschaftl. Strukturverbesserungen	3'000	0 3'000	7'256.40	0.00 7'256.40
2'500	3000.02		Flurkommission	2'500		2'516.00	
500	3130.00		Übriger Sachaufwand	500		4'740.40	
<b>27'500</b>	<b>500 8140</b> <b>27'000</b>		<b>Produktionsverbesserung Pflanzen</b>	<b>44'000</b>	<b>1'000</b> <b>43'000</b>	<b>21'462.00</b>	<b>240.00</b> <b>21'222.00</b>
4'000	3010.00		Gemeindestelle für Landwirtschaft	4'000		4'237.50	
17'500	3631.00 K		Gemeindebeitrag Pflanzenschutzfonds	34'000		17'224.50	
6'000	3636.00		Hagelabwehr	6'000		0.00	
	500 4611.02		Rückerstattung Kanton für Obstgärten-Kontrolle		1'000		240.00
<b>68'000</b>	<b>0 8200</b> <b>68'000</b>		<b>Forstwirtschaft</b>	<b>68'000</b>	<b>0</b> <b>68'000</b>	<b>52'017.17</b>	<b>0.00</b> <b>52'017.17</b>
25'000	3130.81		Unterhaltsarbeiten Flur- und Waldstrassen	25'000		10'927.37	
3'000	3144.00		Unterhalt Waldschulzimmer	3'000		2'742.00	
40'000	3631.00		Beitrag Kant. Waldgesetz	40'000		38'347.80	
<b>6'500</b>	<b>5'700 8300</b> <b>800</b>		<b>Jagd und Fischerei</b>	<b>6'500</b>	<b>5'700</b> <b>800</b>	<b>6'356.45</b>	<b>5'700.50</b> <b>655.95</b>
2'500	3601.00		Anteil Jagdpachterlös an Kanton	2'500		2'573.85	
500	3602.00		Jagdpachterlös an Gemeinden	500		182.60	
3'000	3632.00		Wildschadenverhütung	3'000		3'240.00	
500	3636.00		Beitrag an Jagd- und Vogelschutz	500		360.00	
	5'600 4100.01		Erlös Jagdpacht		5'600		5'600.50
	100 4100.02		Erlös Fischpacht		100		100.00

Budget 2021		Konto	Erfolgsrechnung Funktionale Gliederung	Budget 2020		Rechnung 2019	
Aufwand	Ertrag			Aufwand	Ertrag	Aufwand	Ertrag
<b>177'500</b>	<b>41'300</b> <b>136'200</b>	<b>8400</b>	<b>Tourismus, Marketing</b>	<b>157'500</b>	<b>30'600</b> <b>126'900</b>	<b>143'944.53</b>	<b>47'065.74</b> <b>96'878.79</b>
2'000		3000.02	Marketingkommission	2'000		754.80	
5'000		3000.03	Rebkommission	5'000		4'296.25	
3'000		3102.00	Drucksachen, Publikationen	3'000		3'550.41	
3'000		3113.00	Schaukasten / Screen	3'000		4'780.90	
70'000		3130.00 K	Beflaggung, Weihnachtsbeleuchtung, Diverses	70'000		37'890.40	
1'000		3130.19	Dorfführungen	1'000		174.00	
10'000		3130.40	Marketing-Projekte	10'000		9'781.10	
50'000		3140.00 K	WEINWEG Weinfelden	30'000		46'879.92	
11'500		3634.00	Thurgau Tourismus	11'500		11'836.75	
0		3635.00	Wein- und Gourmetwanderung	0		2'000.00	
22'000		3910.00	Interne Verrechnung Dienstleistungen	22'000		22'000.00	
	500	4250.00	Verkäufe Drucksachen		500		354.00
	40'000	4250.10	WEINWEG, Verkäufe		30'000		46'711.74
	700	4250.11	Krimi-Trail, Verkäufe		0		0.00
	100	4260.22	Rückerstattung Dorfführungen		100		0.00
<b>183'500</b>	<b>43'000</b> <b>140'500</b>	<b>8500</b>	<b>Industrie, Gewerbe, Handel</b>	<b>173'500</b>	<b>43'000</b> <b>130'500</b>	<b>171'953.60</b>	<b>42'750.00</b> <b>129'203.60</b>
50'000		3635.01	Beitrag Messen Weinfelden	50'000		50'000.00	
80'000		3635.02	Rössli-Felsen-Parking	80'000		71'592.00	
13'500		3635.03 K	Beiträge Wirtschaftsförderung	3'500		3'631.00	
40'000		3910.00	Interne Verrechnungen Dienstleistungen	40'000		46'730.60	
	43'000	4260.00	Vergütung der WEGA-Messe AG		43'000		42'750.00
<b>30'000</b>	<b>30'000</b> <b>0</b>	<b>8501 K</b>	<b>Corona Pandemie Massnahmen</b>	<b>0</b> <b>0</b>	<b>0</b> <b>0</b>	<b>0.00</b> <b>0.00</b>	<b>0.00</b> <b>0.00</b>
10'000		3130.60	Kosten Pandemie	0		0.00	
20'000		3130.81	Diverse Unterstützungen, Beiträge	0		0.00	
0		3130.82	Aktion Gutscheine	0		0.00	
	30'000	4893.00	Entnahme aus Hilfspaket Corona-Krise		0		0.00

Budget 2021		Konto	Erfolgsrechnung Funktionale Gliederung	Budget 2020		Rechnung 2019	
Aufwand	Ertrag			Aufwand	Ertrag	Aufwand	Ertrag
<b>706'000</b>	<b>18'927'200</b>	<b>9</b>	<b>FINANZEN UND STEUERN</b>	<b>783'200</b>	<b>19'357'400</b>	<b>650'898.02</b>	<b>20'762'721.93</b>
<b>18'221'200</b>				<b>18'574'200</b>		<b>20'111'823.91</b>	
40'000	15'670'000	9100 K	Steuern	40'000	16'215'000	15'107.23	17'507'895.25
15'630'000				16'175'000		17'492'788.02	
0		3180.09	Wertberichtigung Steuerforderungen	0		-2'000.00	
40'000		3181.00	Abschreibungen, Erlasse	40'000		17'107.23	
	10'800'000	4000.00	Einkommenssteuern natürliche Personen		11'000'000		11'166'839.70
	170'000	4000.10	Einkommenssteuern natürliche Personen früherer Jahre		200'000		413'303.59
	1'260'000	4001.00	Vermögenssteuern natürliche Personen		1'250'000		1'231'463.85
	220'000	4001.10	Vermögenssteuern natürliche Personen früherer Jahre		200'000		263'918.51
	680'000	4002.00	Quellensteuern natürliche Personen		665'000		708'880.20
	2'410'000	4010.00	Gewinn-/Kapitalsteuern juristische Personen		2'600'000		3'384'023.75
	130'000	4010.10	Gewinn-/Kapitalsteuern juristische Personen früherer Jahre		300'000		339'465.65
<b>40'000</b>	<b>1'710'000</b>	<b>9500</b>	<b>Übrige Ertragsanteile</b>	<b>40'000</b>	<b>1'600'000</b>	<b>37'906.00</b>	<b>1'685'037.45</b>
<b>1'670'000</b>				<b>1'560'000</b>		<b>1'647'131.45</b>	
40'000		3601.11	An Kanton Wirte- und Alkoholpatente	40'000		37'906.00	
	850'000	4601.01	Gemeindeanteil an Liegenschaftensteuern		840'000		808'073.30
	800'000	4601.02 K	Gemeindeanteil an Grundstückgewinnsteuern		700'000		818'505.15
	60'000	4601.11	Wirte- und Alkoholpatente		60'000		58'459.00

Budget 2021		Konto	Erfolgsrechnung Funktionale Gliederung	Budget 2020		Rechnung 2019	
Aufwand	Ertrag			Aufwand	Ertrag	Aufwand	Ertrag
<b>626'000</b> <b>912'200</b>	<b>1'538'200</b>	<b>96</b>	<b>Vermögens- und Schuldenverwaltung</b>	<b>703'200</b> <b>830'200</b>	<b>1'533'400</b>	<b>597'884.79</b> <b>963'194.09</b>	<b>1'561'078.88</b>
<b>60'000</b> <b>842'200</b>	<b>902'200</b>	<b>9610</b>	<b>Zinsen</b>	<b>60'000</b> <b>843'400</b>	<b>903'400</b>	<b>44'043.07</b> <b>872'248.61</b>	<b>916'291.68</b>
500		3401.00	Verzinsung kurzfristige Finanzverbindlichkeiten	500		-18'203.10	
50'000		3406.00	Verzinsung langfristige Finanzverbindlichkeiten	50'000		51'781.10	
1'500		3409.00	Passivzinsen für Sonderrechnungen	1'500		1'301.12	
1'000		3420.00	Bank- und Depotgebühren	1'000		1'341.17	
7'000		3499.00	Ausgleichs-/Vergütungs zinsen auf Steuern	7'000		7'822.78	
	15'000	4401.00	Ausgleichszinsen auf Steuern		15'000		16'266.24
	1'000	4401.02	Zinsen von Aktivgeschäften		1'000		9'025.44
	600	4402.00	Zinsen auf Wertiteln		600		600.00
	800'000	4463.00	Dividende TBW AG		800'000		800'000.00
	85'600	4940.00	Interne Verrechnung Zinsen Liegenschaften FV		86'800		90'400.00
<b>566'000</b> <b>70'000</b>	<b>636'000</b>	<b>963</b>	<b>Liegenschaften des Finanzvermögens</b>	<b>643'200</b>	<b>630'000</b> <b>13'200</b>	<b>553'841.72</b> <b>90'945.48</b>	<b>644'787.20</b>
<b>99'000</b> <b>41'000</b>	<b>140'000</b>	<b>9631</b>	<b>Liegenschaft zum Komitee</b>	<b>136'000</b> <b>4'000</b>	<b>140'000</b>	<b>87'581.00</b> <b>51'579.00</b>	<b>139'160.00</b>
20'000		3430.40	Baulicher Unterhalt	57'000		10'685.10	
15'000		3439.10	Wasser, Energie, Heizmaterial	15'000		11'999.50	
3'000		3439.40	Sachversicherungsprämien	3'000		2'996.40	
50'000		3910.00	Interne Verrechnung Dienstleistungen	50'000		49'000.00	
11'000		3940.00	Interne Verrechnung Passivzinsen	11'000		12'900.00	
	140'000	4430.01	Mietzinse		140'000		139'160.00

Budget 2021		Konto	Erfolgsrechnung Funktionale Gliederung	Budget 2020		Rechnung 2019	
Aufwand	Ertrag			Aufwand	Ertrag	Aufwand	Ertrag
62'500	18'000 44'500	9632	<b>Liegenschaften Bankstrasse 6 + 8</b>	113'500	12'000 101'500	39'956.05	23'540.00 16'416.05
40'000		3430.40 K	Baulicher Unterhalt	82'000		8'916.85	
12'000		3439.10	Wasser, Energie, Heizmaterial	20'000		18'848.55	
1'700		3439.40	Sachversicherungsprämien	1'700		1'694.45	
2'500		3439.50	Verwaltungskosten Dritter	3'500		3'296.20	
1'000		3910.00	Interne Verrechnung Dienstleistungen	1'000		1'000.00	
5'300		3940.00	Interne Verrechnung Passivzinsen	5'300		6'200.00	
	18'000	4430.01	Mietzinse		12'000		23'540.00
90'000	90'000 0	9633	<b>Liegenschaften Frauenfelderstrasse 39 - 43</b>	90'000	90'000 0	89'870.00	89'870.00 0.00
10'000		3430.40	Baulicher Unterhalt	10'000		2'175.10	
1'500		3439.40	Sachversicherungsprämien	1'500		1'373.55	
5'000		3439.50	Verwaltungskosten Dritter	5'000		4'846.50	
63'700		3500.00 K	Einlagen in Spezialfinanzierungen	63'700		69'974.85	
9'800		3940.00	Interne Verrechnung Passivzinsen	9'800		11'500.00	
	90'000	4430.01	Mietzinse		90'000		81'143.00
	0	4439.90	Rückerstattung Denkmalpflege		0		8'727.00
201'000	213'000	9635	<b>Liegenschaften im Baurecht</b>	201'000	213'000	204'466.32	212'275.00
12'000			Rössli-Felsen; Feldhof; Ringstr. 2+4; weitere	12'000		7'808.68	
190'000		3635.00	Defizitanteil Tiefgarage Rössli-Felsen	190'000		191'666.32	
1'1'000		3940.00	Interne Verrechnung Passivzinsen	1'1'000		12'800.00	
	213'000	4430.02	Baurechtszinse		213'000		212'275.00
52'400	75'000	9636	<b>Liegenschaften für Sozialhilfe</b>	38'900	75'000	32'106.80	82'031.20
22'600			Freiestr. 18+24; Marktstr. 14+16; Freudigenweg 11	36'100		49'924.40	
40'000		3430.40 K	Baulicher Unterhalt	25'000		19'073.75	
1'500		3439.10	Wasser, Energie, Heizmaterial	3'000		1'462.55	
1'500		3439.40	Sachversicherungsprämien	1'500		1'270.50	
4'000		3910.00	Interne Verrechnung Dienstleistungen	4'000		4'000.00	
5'400		3940.00	Interne Verrechnung Passivzinsen	5'400		6'300.00	
	75'000	4430.01	Mietzinse		75'000		82'031.20

Budget 2021		Konto	Erfolgsrechnung Funktionale Gliederung	Budget 2020		Rechnung 2019	
Aufwand	Ertrag			Aufwand	Ertrag	Aufwand	Ertrag
<b>32'400</b>	<b>45'000</b>	<b>9637</b>	<b>Liegenschaften im Landkreditkonto</b>	<b>34'900</b>	<b>45'000</b>	<b>30'075.10</b>	<b>44'520.00</b>
<b>12'600</b>			Feisenstr. 14; Schützenstrasse; Ägelsee	<b>10'100</b>		<b>14'444.90</b>	
3'000		3430.40	Baulicher Unterhalt	3'000		7'979.45	
0		3439.10	Wasser, Energie, Heizmaterial	1'000		0.00	
500		3439.40	Sachversicherungsprämien	1'000		503.15	
3'000		3439.50	Verwaltungskosten Dritter	4'000		2'692.50	
2'000		3910.00	Interne Verrechnung Dienstleistungen	2'000		2'000.00	
23'900		3940.00	Interne Verrechnung Passivzinsen	23'900		16'900.00	
	45'000	4430.01	Mietzinse		45'000		44'520.00
<b>28'700</b>	<b>55'000</b>	<b>9638</b>	<b>übrige Liegenschaften</b>	<b>28'900</b>	<b>55'000</b>	<b>69'786.45</b>	<b>53'391.00</b>
<b>26'300</b>			Freudigerwiese; Sangenscheune; Wiese im Roos; Kappelenweg; Wiese Weerswilen; Pachtland	<b>26'100</b>			<b>16'395.45</b>
3'000		3430.40	Baulicher Unterhalt	3'000		39'674.05	
3'000		3439.10	Wasser, Energie, Heizmaterial	2'000		2'878.85	
500		3439.40	Sachversicherungsprämien	500		421.75	
1'000		3439.50	Dienstleistungen Dritter	1'000		1'011.80	
2'000		3910.00	Interne Verrechnung Dienstleistungen	2'000		2'000.00	
19'200		3940.00	Interne Verrechnung Passivzinsen	20'400		23'800.00	
	25'000	4430.01	Mietzinse		25'000		23'244.00
	30'000	4430.03	Pachtzinsen		30'000		30'147.00
<b>0</b>	<b>9'000</b>	<b>9710</b>	<b>Rückverteilungen aus CO2-Abgabe</b>	<b>0</b>	<b>9'000</b>	<b>0.00</b>	<b>8'710.35</b>
<b>9'000</b>			Rückverteilung CO2-Abgabe	<b>9'000</b>		<b>8'710.35</b>	
	9'000	4699.10			9'000		8'710.35



## **BEMERKUNGEN ZUM BUDGET 2021**

### ***Investitionsrechnung***

#### **1408 Regionale Berufsbeistandschaft Weinfelden**

1408.5160.00 Umnutzung Einzelbüro EG in Besprechungszimmer (Fr. 40'000) sowie neue Möblierung im Grossraumbüro EG (Fr. 50'000). Verbuchung über Investitionsrechnung - Abschreibung innert 5 Jahren zu Lasten aller Mitgliedgemeinden.

#### **1500 Feuerwehr**

1500.5060.60 Ersatzbeschaffung Tanklöschfahrzeug (Jahrgang 1992) ⇒ Subvention von 50 % der Gebäudeversicherung (Konto 1500.6310.00), Übertrag 2020

#### **3415 Sportanlagen**

3415.5030.08 Erarbeitung Sanierungskonzept gemäss Konzept Güttingersreuti 2020

3415.5040.00 Gebäudesanierung Ausführung 2. Phase

#### **6150 Gemeindestrassen**

6150.5010.09 Projektierung Strassensanierung mit Ausbau Gehweg

6150.5010.10 Erschliessung Strasse

6150.5010.11 Erschliessung Strasse und Neubau Trottoir, Übertrag Bauprogramm 2020

6150.5010.14 Projektierung Ausbau Strasse, Teilübertrag Bauprogramm 2020

6150.5010.18 Erschliessung Strasse, Übertrag Bauprogramm 2020

6150.5010.21 Erschliessung Strasse, Übertrag Bauprogramm 2020

6150.5010.27 Projektierung Strassensanierung mit Ausbau Trottoir

6150.5010.49 Deckbelag

6150.5018.90 Strassensanierung, Teilübertrag Bauprogramm 2020

### **6210 Bahninfrastruktur**

6210.5030.04      Projektierung Bushof, Übertrag Bauprogramm 2020

### **7201 Abwasserbeseitigung**

7201.5030.11      Erschliessung Kanalisation

7201.5030.14      Projektierung, Übertrag Bauprogramm 2020

7201.5030.18      Erschliessung Kanalisation, Übertrag Bauprogramm 2020

7201.5030.21      Erschliessung Kanalisation, Übertrag Bauprogramm 2020

### **7300 Abfallwirtschaft**

7300.5030.00      Realisierung der 6. Tranche Unterflurcontainer im Baugebiet

### **7410 Gewässerverbauungen**

7410.5020.11      Projektierung Revitalisierung, Übertrag Bauprogramm 2020

### **9950 Neutrale Aufwendungen und Erträge**

Bei den Investitionen wird jeweils eine Pauschalreduktion berücksichtigt, weil regelmässig geplante Investitionen aus verschiedenen Gründen verschoben oder nicht ausgeführt werden.

*B = nicht gebundene Ausgaben / Botschaft an Parlament*

*P = Projektierungskredit*

Budget 2021		Konto	Investitionsrechnung Funktionale Gliederung	Budget 2020		Rechnung 2019	
Ausgaben	Einnahmen			Ausgaben	Einnahmen	Ausgaben	Einnahmen
6'170'000	2'205'000 3'965'000		Total Investitionsrechnung <i>Nettoinvestitionen</i>	7'320'000	1'785'000 5'535'000	1'442'398.50	1'141'777.28 300'621.22
0	0 0	0	Allgemeine Verwaltung	0	0 0	97'472.00	0.00 97'472.00
740'000	325'000 415'000	1	Öffentliche Sicherheit	650'000	325'000 325'000	0.00 0.00	0.00
1'615'000	0 1'615'000	3	Kultur, Sport und Freizeit	2'290'000	0 2'290'000	198'237.95	0.00 198'237.95
3'990'000	1'215'000 2'775'000	6	Verkehr	4'735'000	915'000 3'820'000	875'486.40	123'811.80 751'674.60
825'000	665'000 160'000	7	Umweltschutz und Raumordnung	1'045'000	545'000 500'000	271'202.15 746'763.33	1'017'965.48
-1'000'000	0 -1'000'000	9	Finanzen	-1'400'000	0 -1'400'000	0.00	0.00 0.00

Budget 2021		Konto	Investitionsrechnung Funktionale Gliederung	Budget 2020		Rechnung 2019	
Ausgaben	Einnahmen			Ausgaben	Einnahmen	Ausgaben	Einnahmen
0	0	0	<b>ALLGEMEINE VERWALTUNG</b>	0	0	97'472.00	0.00
	0			0	0		97'472.00
0	0	0223	Informatik	0	0	97'472.00	0.00
0	0	5200.00	Software Geschäftsverwaltung	0	0	97'472.00	97'472.00
<b>740'000</b>	<b>325'000</b>	<b>1</b>	<b>ÖFFENTLICHE SICHERHEIT</b>	<b>650'000</b>	<b>325'000</b>	<b>0.00</b>	<b>0.00</b>
	<b>415'000</b>				<b>325'000</b>	<b>0.00</b>	<b>0.00</b>
<b>90'000</b>	<b>0</b>	<b>1408</b>	<b>Regionale Berufsbeistandschaft Weinfelden</b>	<b>0</b>	<b>0</b>	<b>0.00</b>	<b>0.00</b>
	<b>90'000</b>				<b>0</b>	<b>0.00</b>	<b>0.00</b>
90'000		5160.00	Umbau Büroräume / neue Büroeinrichtungen	0		0.00	
<b>650'000</b>	<b>325'000</b>	<b>1500</b>	<b>Feuerwehr</b>	<b>650'000</b>	<b>325'000</b>	<b>0.00</b>	<b>0.00</b>
	<b>325'000</b>				<b>325'000</b>	<b>0.00</b>	<b>0.00</b>
650'000		5060.60 B	Anschaffung Tanklöschfahrzeug	650'000		0.00	
	325'000	6310.00	Investitionsbeiträge Kanton/Gebäudeversicherung		325'000	0.00	0.00

Budget 2021		Konto	Investitionsrechnung Funktionale Gliederung	Budget 2020		Rechnung 2019	
Ausgaben	Einnahmen			Ausgaben	Einnahmen	Ausgaben	Einnahmen
1'615'000	0	3	<b>KULTUR, SPORT UND FREIZEIT</b>	2'290'000	0	198'237.95	0.00
	1'615'000				2'290'000	198'237.95	198'237.95
0	0	3291	Saal Thurgauerhof	0	0	18'583.65	0.00
	0				0	18'583.65	18'583.65
0		5040.00	Thurgauerhof, Sanierung techn. Anlagen	0			
0	0	3411	<b>Schwimmbad</b>	0	0	44'291.40	0.00
	0				0	44'291.40	44'291.40
0		5060.20	Erneuerung Notfallalarmierung	0			
0	0	3414	<b>Restaurant Sportsbar</b>	20'000	0	0.00	0.00
	0				20'000	0.00	0.00
0		5060.15	Sanierung Infrastruktur	20'000			
1'615'000	0	3415	<b>Sportanlagen</b>	2'270'000	0	135'362.90	0.00
	1'615'000				2'270'000	135'362.90	135'362.90
15'000		5030.08 K	Sanierung Aussenanlagen Güttingersreuti	0		0.00	
1'600'000		5040.00 K	Sanierung Sporthalle	2'000'000		135'362.90	
0		5040.10	Aussen WC-Anlage	180'000		0.00	
0		5060.30	Bewegungspark	90'000		0.00	

Budget 2021		Konto	Investitionsrechnung Funktionale Gliederung	Budget 2020		Rechnung 2019	
Ausgaben	Einnahmen			Ausgaben	Einnahmen	Ausgaben	Einnahmen
3'990'000	1'215'000 2'775'000	6	<b>VERKEHR</b>	4'735'000	915'000 3'820'000	875'486.40	123'811.80 751'674.60
3'900'000	1'215'000 2'685'000	6150	<b>Gemeindestrassen</b>	3'795'000	915'000 2'880'000	856'805.95	123'811.80 732'994.15
0		5010.05	Schlächemülistrasse (Brunnenwiesenstr.- Kanalbrücke Zägli)	0		1'784.60	
0		5010.07	Brücke Fohlenweide	630'000		0.00	
0		5010.08	Schützenstrasse	0		129'234.10	
40'000		5010.09 P	Burgstrasse Sanierung	70'000		0.00	
860'000		5010.10 B	Muggenwinkelstrasse / Zweigstrasse	0		35'850.00	
950'000		5010.11 B	Dufourstrasse / Schlechtenmühlestrasse	350'000		0.00	
0		5010.12	Feldhof Süd	250'000		7'775.40	
40'000		5010.13 P	Rad-Gehweg Feldhof	0		0.00	
160'000		5010.14 P	Erschliessung entlang Bürglenstrasse	180'000		0.00	
485'000		5010.18 B	Tannenwiesenstrasse	485'000		0.00	
850'000		5010.21 B	Sangenfild West	680'000		0.00	
0		5010.22	Sangenfild West, Fussweg	0		5'145.55	
15'000		5010.27 P	Gaswerkstrasse (Lager-/Frauenfelderstr.)	0		0.00	
90'000		5010.49 K	Walkestrasse Süd (Industriegeleise-Zeiglistr.)	600'000		0.00	
0		5010.50	Weststrasse (Gaswerkstr.-Frauenfelderstr.)	0		313'423.05	
0		5010.77	Sangenstrasse 3. Etappe Trottoir	0		326'328.60	
0		5010.82	Egelseestrasse (Chluppenbach-unt. Weinbergstr.)	0		12'027.40	
0		5010.96	Maierainstrasse	0		25'237.25	
410'000		5018.90 K	Wilerstrasse (Kostenbeteiligung an Kanton)	550'000		0.00	
	1'215'000	6370.00	Strassenperimeter		915'000		123'811.80

Budget 2021		Konto	Investitionsrechnung Funktionale Gliederung	Budget 2020		Rechnung 2019	
Ausgaben	Einnahmen			Ausgaben	Einnahmen	Ausgaben	Einnahmen
0	0	6151	Parkieranlagen	840'000	0	18'680.45	0.00
	0				840'000		18'680.45
0		5030.03	Sanierung Parkplatz Thurgauerhof	340'000		0.00	
0		5030.07	Parkplatz Güttingersreuti	500'000		18'680.45	
90'000	0	6210	<b>Bahninfrastruktur</b>	100'000	0	0.00	0.00
	90'000				100'000		0.00
90'000		5030.04 P	BGK Bahnhof Lagerstrasse	100'000		0.00	
<b>825'000</b>	<b>665'000</b>	<b>7</b>	<b>UMWELTSCHUTZ UND RAUMORDNUNG</b>	<b>1'045'000</b>	<b>545'000</b>	<b>271'202.15</b>	<b>1'017'965.48</b>
	<b>160'000</b>				<b>500'000</b>	<b>746'763.33</b>	
<b>415'000</b>	<b>530'000</b>	<b>7201</b>	<b>Abwasserbeseitigung</b>	<b>495'000</b>	<b>410'000</b>	<b>0.00</b>	<b>671'722.18</b>
<b>115'000</b>					<b>85'000</b>	<b>671'722.18</b>	
0		5030.05	Kanal Feldhof Süd	150'000		0.00	
190'000		5030.11 B	Kanal Zweigstrasse	0		0.00	
25'000		5030.14 P	Kanal Bürglenstrasse	25'000		0.00	
130'000		5030.18 B	Kanal Tannenwiesen	130'000		0.00	
70'000		5030.21 B	Kanal Sangenfeld	190'000		0.00	
	140'000	6370.01	Erschliessungsbeiträge		170'000		154'826.00
	170'000	6370.02	Anschlussgebühren		120'000		200'753.89
	220'000	6370.03	ARA-Baukostenbeiträge		120'000		316'142.29
<b>315'000</b>	<b>135'000</b>	<b>7300</b>	<b>Abfallwirtschaft</b>	<b>315'000</b>	<b>135'000</b>	<b>247'656.25</b>	<b>116'316.00</b>
	<b>180'000</b>				<b>180'000</b>		<b>131'340.25</b>
315'000		5030.00 K	Unterflur-Container	315'000		247'656.25	
	135'000	6320.00	Beiträge Verband KVA Thurgau		135'000		116'316.00

Budget 2021		Konto	Investitionsrechnung		Budget 2020		Rechnung 2019	
Ausgaben	Einnahmen		Funktionale Gliederung	Ausgaben	Einnahmen	Ausgaben	Einnahmen	
95'000	0	7410	<b>Gewässerverbauungen</b>	235'000	0	23'545.90	229'927.30	
	95'000				235'000	206'381.40		
0		5020.10	Chluppenbach (Untere Weinbergstr.-Egelseestr.)	0		14'739.40		
95'000		5020.11 K	Giessen Renaturierung	65'000		8'806.50		
0		5020.13	Giessen Sanierung Stützmauer	170'000		0.00		
		6310.00	Subventionsbeitrag Kanton		0		229'927.30	
<b>-1'000'000</b>	<b>0</b>	<b>9</b>	<b>FINANZEN</b>	<b>-1'400'000</b>	<b>0</b>	<b>0.00</b>	<b>0.00</b>	
<b>-1'000'000</b>				<b>-1'400'000</b>		<b>0.00</b>		
<b>-1'000'000</b>	<b>0</b>	<b>9950</b>	<b>Neutrale Aufwendungen und Erträge</b>	<b>-1'400'000</b>	<b>0</b>	<b>0.00</b>	<b>0.00</b>	
<b>-1'000'000</b>				<b>-1'400'000</b>		<b>0.00</b>		
<b>-1'000'000</b>		5000.00	Pauschalreduktion der Investitionen (Budget)	<b>-1'400'000</b>		0.00		