



Stadt
WEINFELDEN

STADTRAT

Frauenfelderstrasse 8 | Postfach | 8570 Weinfelden
Telefon +41 71 626 83 23 | www.weinfelden.ch

Sperrfrist

bis 26. Oktober 2021, 17 Uhr

Budget 2022

Ausgabe für das Stadtparlament



Bericht zum Budget über den Allgemeinen Stadthaushalt für das Jahr 2022

Das Budget sieht in der Erfolgsrechnung bei einem Aufwand von 34'708'500 Franken und einem Ertrag von 33'046'400 Franken ein Defizit von 1'662'100 Franken vor. Im Steuerertrag rechnen wir bei den natürlichen Personen mit einem moderaten Wachstum. Auch bei den juristischen Personen gehen wir von einer Zunahme der Steuerkraft aus. Auf der anderen Seite nehmen die Kosten im Gesundheits- und Sozialwesen weiter zu. Angesichts der sehr guten Rechnungsabschlüsse der letzten Jahre und der oben erwähnten positiven Entwicklung der Steuererträge erachtet es der Stadtrat als tragbar, den Steuerfuss um 3 % zu senken. Mit dem vom Stadtparlament am 18.06.2020 beschlossene Hilfspaket sind voraussichtlich sämtliche Aufwendungen für die Corona-Krise zurückgestellt und belasten damit weder die Erfolgs- noch Investitionsrechnung im Budget 2022.

Das Investitionsbudget beträgt netto 2.1 Millionen Franken. Zu erwähnen sind verschiedene Projektierungen, die Erweiterung des Schwimmbades, die Realisierung eines Fussgängerleitsystems sowie die Sanierung von Fussballplätzen und Gemeindestrassen.

Die Entwicklung und Tendenzen werden wir im Finanzplan aufzeigen können. Die Prüfung und Realisierung von Spar- und Synergiepotenzialen ist ein laufender Prozess. Es geht dabei um eine Fülle von Entscheidungen über Prioritäten, Realisierungen oder Verzichte und letztlich natürlich darum, die Attraktivität von Weinfeldern als Wohn- und Arbeitsort zu erhalten und weiter zu verbessern.

Anträge

1. Es sei der Steuerfuss auf 55 % festzulegen.
2. Es sei das Budget 2022 zu bewilligen.

Namens des Stadtrates

Der Stadtpräsident: Max Vögeli

Der Stadtschreiber: Reto Marty

Allgemeiner Stadthaushalt

Erfolgsrechnung

Bei einem reduzierten Steuerfuss von 55 % erwarten wir in der Erfolgsrechnung einen Aufwandüberschuss von 1'662'100 Franken.

Erfolgsrechnung	Budget 2022	Budget 2021	Rechnung 2020
Aufwand	34'708'500	33'347'200	32'990'626.90
Ertrag	33'046'400	31'909'000	34'472'152.64
Aufwand-/Ertragsüberschuss	-1'662'100	- 1'438'200	1'481'525.74

Investitionsrechnung

Investitionsrechnung	Budget 2022	Budget 2021	Rechnung 2020
Ausgaben	4'225'000	6'170'000	3'688'354.03
Einnahmen	2'160'000	2'205'000	369'128.78
Nettoinvestitionen	2'065'000	3'965'000	3'319'225.25

Bei den Nettoinvestitionen von 2'065'000 Franken fallen vor allem ins Gewicht:

- Erweiterung des Freibades (Kleinkinder)
- Etappenweise Sanierung der Fussballplätze in der Güttingersreuti
- Realisierung eines Fussgängerleitstystems
- Projektierung Bushof (BGK Bahnhof Nordost) und Revitalisierung Giessen
- Realisierung von weiteren Unterflurcontainern
- Sanierungen und Neubauten von Gemeindestrassen, Kanalisationen und Bächen

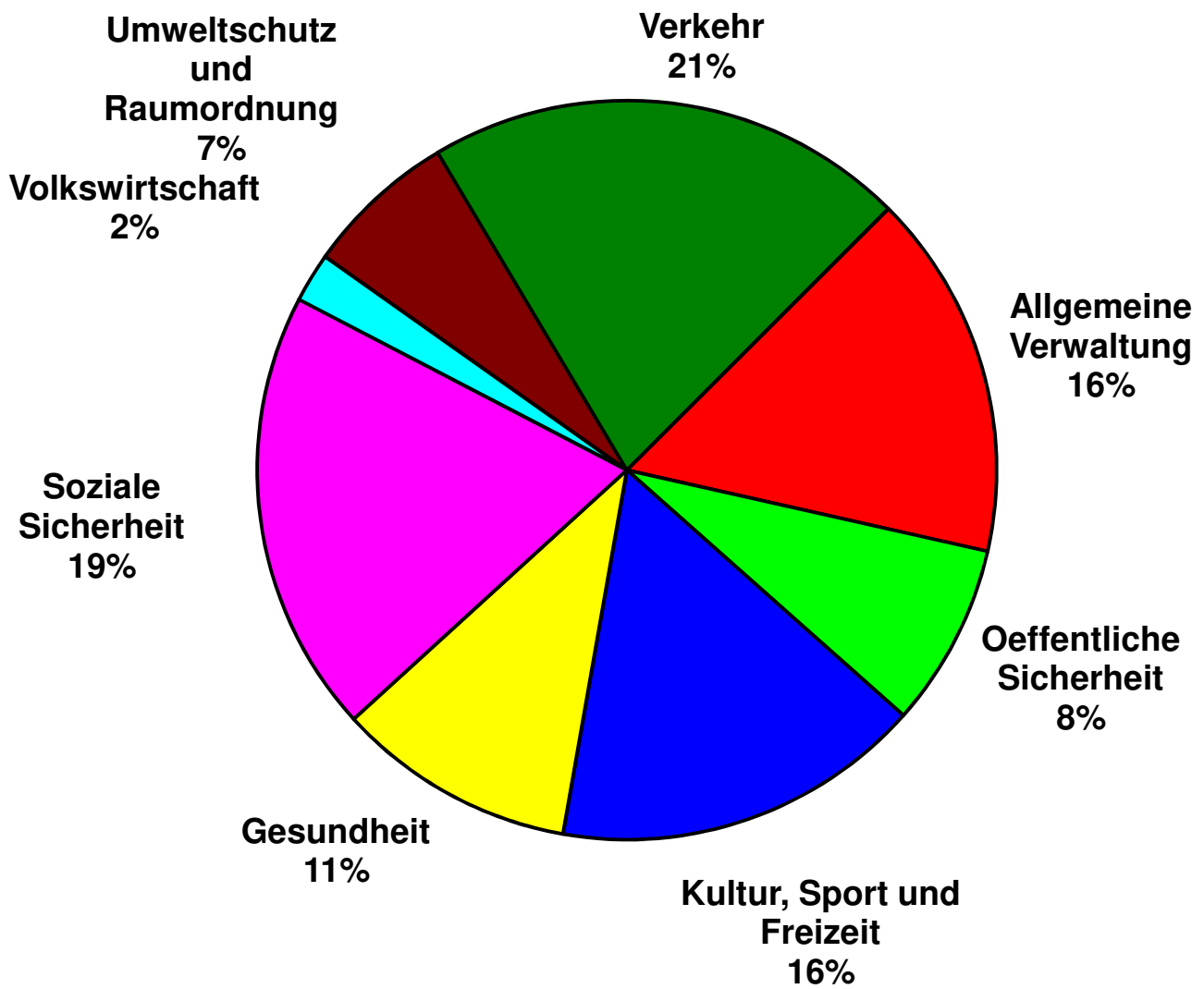
Budget 2022 Funktionale Gliederung

Bereich	Budget 2022			Budget 2021			Veränderung	
	Aufwand	Ertrag	Saldo	Aufwand	Ertrag	Saldo	Fr.	%
0 Allgemeine Verwaltung	5'290'300	2'015'500	-3'274'800	4'765'900	1'744'800	-3'021'100	-253'700	7.75
1 Oeffentliche Sicherheit	5'273'000	3'633'400	-1'639'600	5'008'800	3'485'000	-1'523'800	-115'800	7.06
3 Kultur, Sport und Freizeit	5'227'000	1'914'100	-3'312'900	5'100'800	1'893'900	-3'206'900	-106'000	3.20
ω 4 Gesundheit	2'639'200	502'200	-2'137'000	2'422'800	472'200	-1'950'600	-186'400	8.72
5 Soziale Sicherheit	6'508'700	2'543'300	-3'965'400	6'220'400	2'274'000	-3'946'400	-19'000	0.48
6 Verkehr	5'329'700	1'028'800	-4'300'900	5'392'400	1'062'800	-4'329'600	28'700	-0.67
7 Umweltschutz / Raumordnung	3'257'000	1'900'400	-1'356'600	3'234'100	1'928'600	-1'305'500	-51'100	3.77
8 Volkswirtschaft	541'000	97'700	-443'300	496'000	120'500	-375'500	-67'800	15.29
9 Finanzen / Steuern	642'600	19'411'000	18'768'400	706'000	18'927'200	18'221'200	547'200	2.92
TOTAL	34'708'500	33'046'400	-1'662'100	33'347'200	31'909'000	-1'438'200		

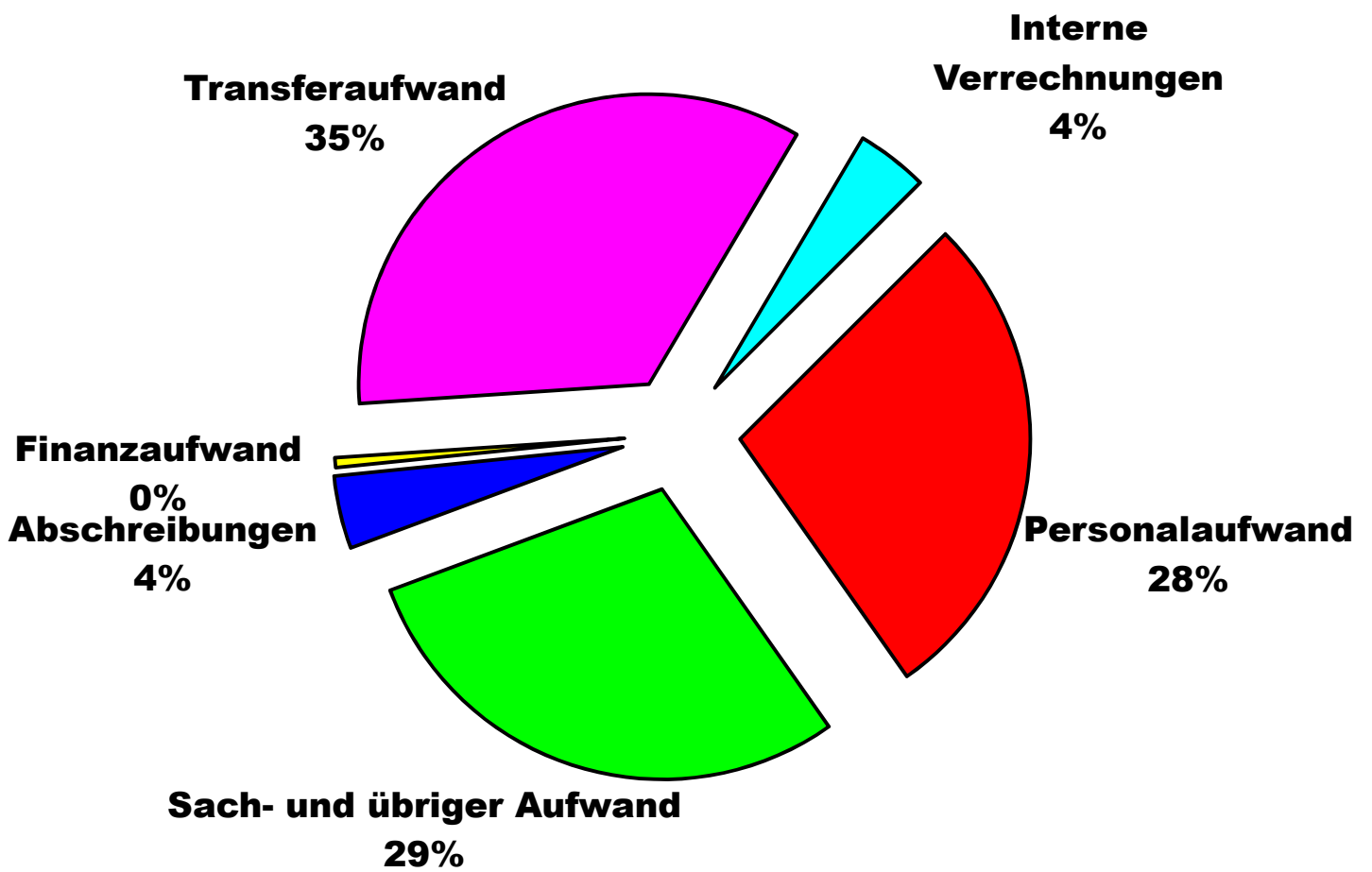
Budget 2022 Artengliederung

Bereich	Budget 2022		Budget 2021		Veränderung	
	Aufwand	Ertrag	Aufwand	Ertrag	Fr.	%
30 Personalaufwand	9'448'600		9'307'000		141'600	1.52
31 Sach- und übriger Betriebsaufwand	9'902'500		8'816'400		1'086'100	12.32
33 Abschreibungen Verwaltungsvermögen	1'380'800		1'801'000		-420'200	-23.33
34 Finanzaufwand	184'800		227'700		-42'900	-18.84
35 Einlagen in Fonds und Spezialfinanzierung	244'400		191'200		53'200	27.82
36 Transferaufwand	11'767'500		11'315'800		451'700	3.99
40 Fiskalertrag		16'448'000		15'995'000	453'000	2.83
41 Regalien und Konzessionen		8'500		8'500	0	0.00
42 Entgelte		6'392'400		6'347'100	45'300	0.71
44 Finanzertrag		1'719'200		1'693'200	26'000	1.54
45 Entnahmen aus Fonds und Spezialfinanzierung		400'200		427'600	-27'400	-6.41
46 Transferertrag		6'297'700		5'749'500	548'200	9.53

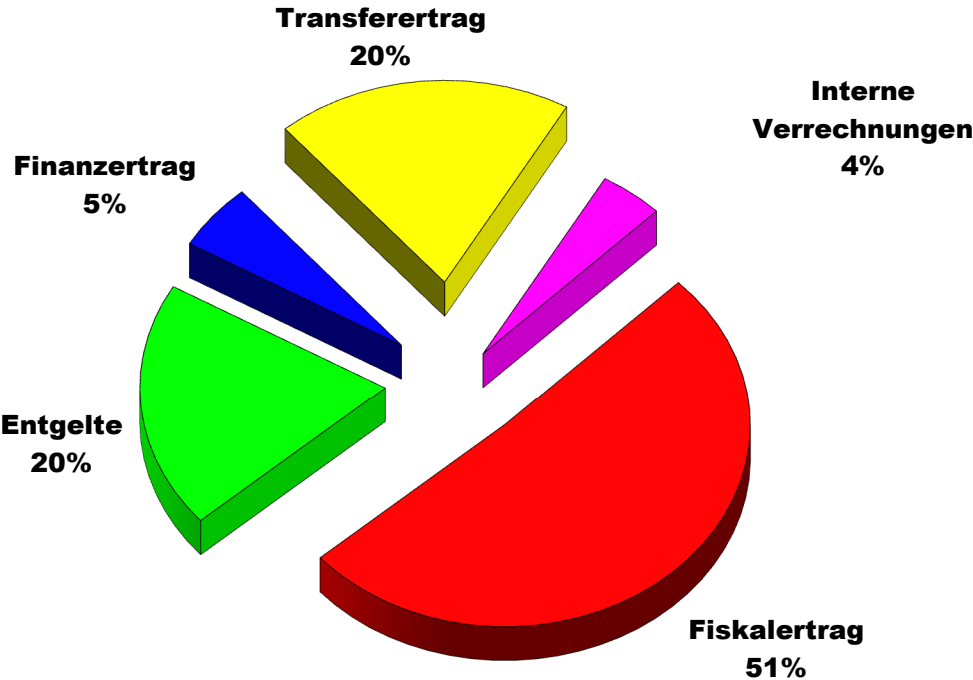
Budget 2022 / Netto-Aufwand Funktionale Gliederung (Erfolgsrechnung)



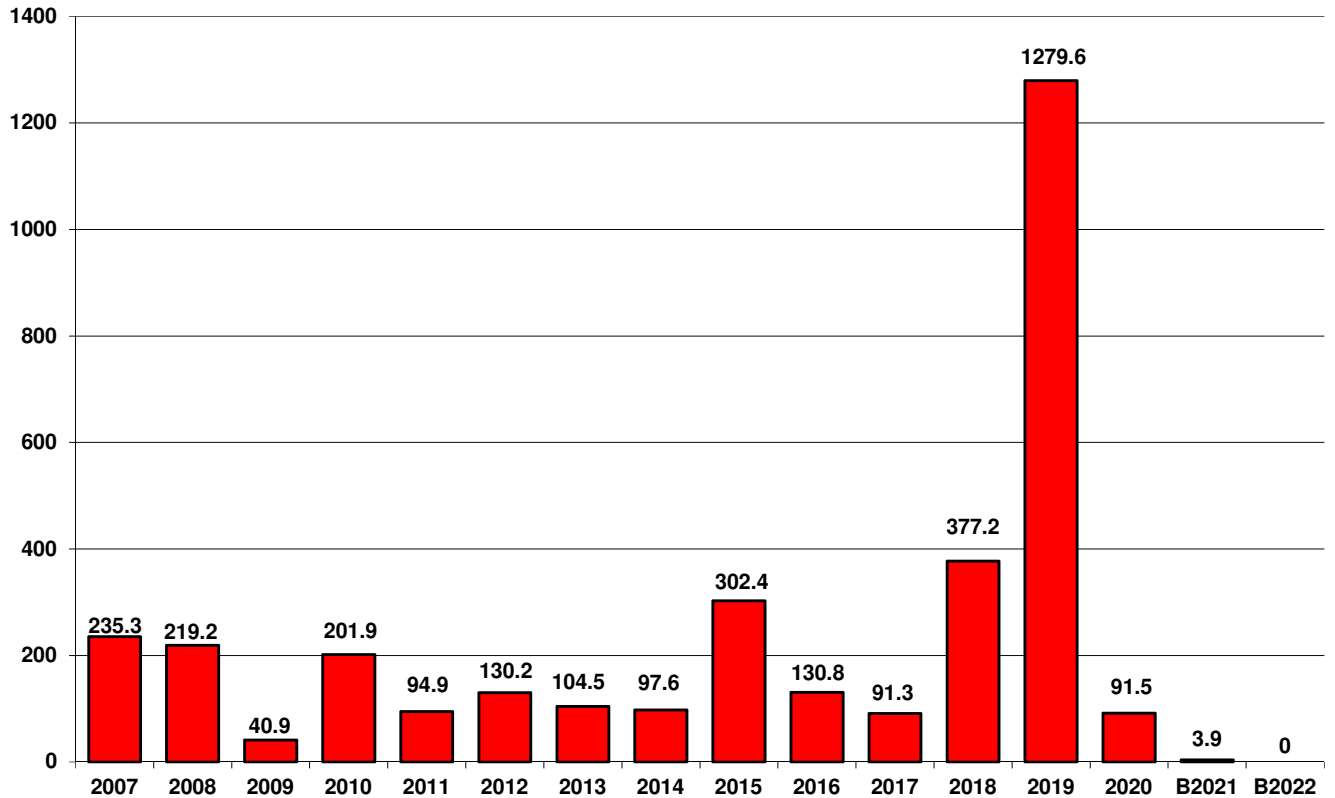
**Budget 2022 / Aufwand nach Artengliederung
(Erfolgsrechnung)**



**Budget 2022 / Ertrag nach Artengliederung
(Erfolgsrechnung)**



Finanzkennzahlen / Selbstfinanzierungsgrad



Aussage: Bis zu welchem Grad können die neuen Investitionen durch selbst-erarbeitete Mittel finanziert werden.
Vor allem im Vergleich über mehrere Jahre wird erkannt, ob die Investitionen finanziell verkraftet werden. Ein Selbstfinanzierungsgrad unter 100 % führt zu einer Neuverschuldung, von über 100 % zu einer Entschuldung.

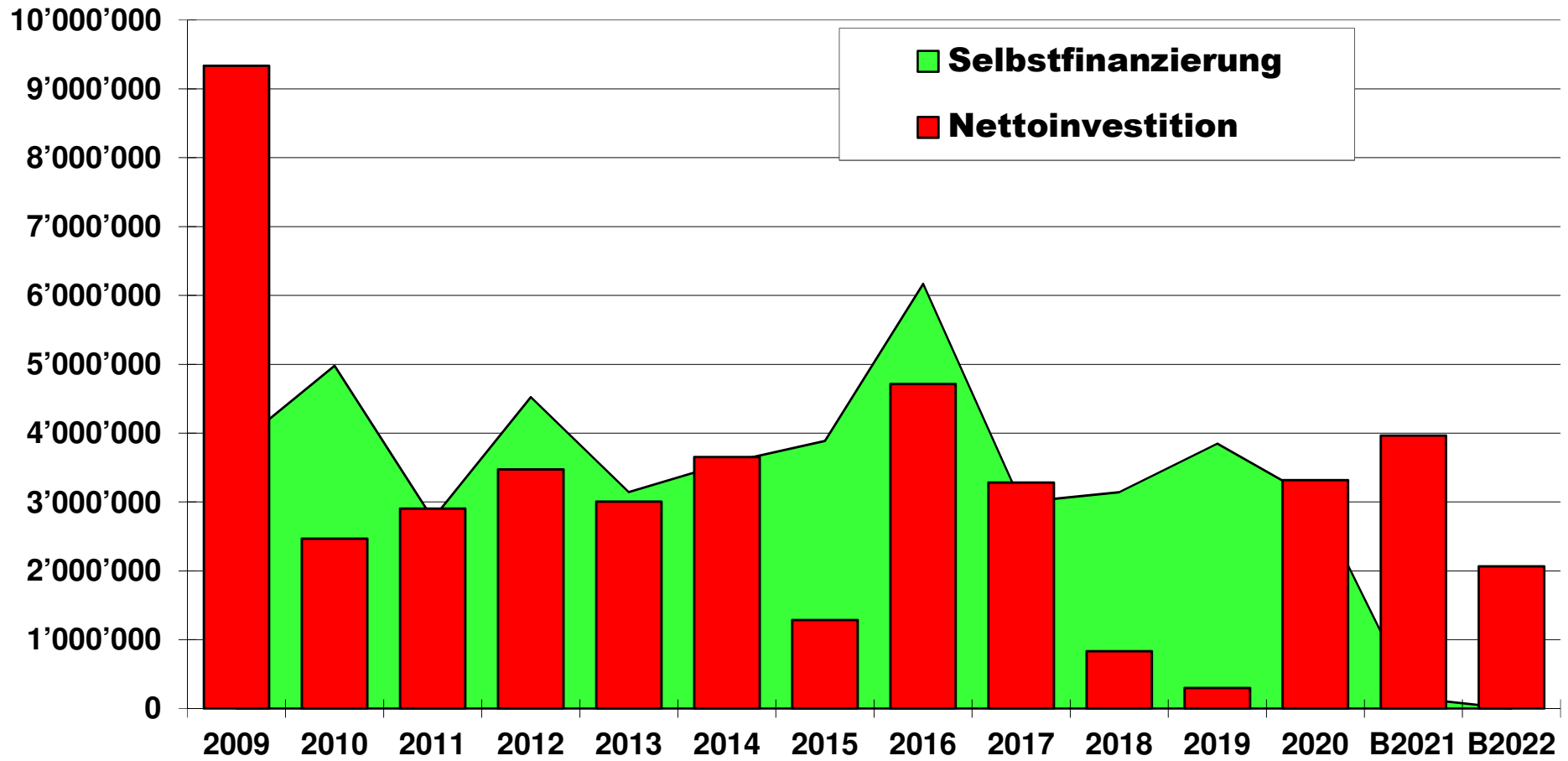
Beurteilung:

unter 70 %	grosse Neuverschuldung
70 - 100 %	volkswirtschaftlich verantwortbare Verschuldung
100 %	langfristig anzustreben

je höher - umso besser!

Stadt Weinfelden / Selbstfinanzierung im Verhältnis zu den Nettoinvestitionen

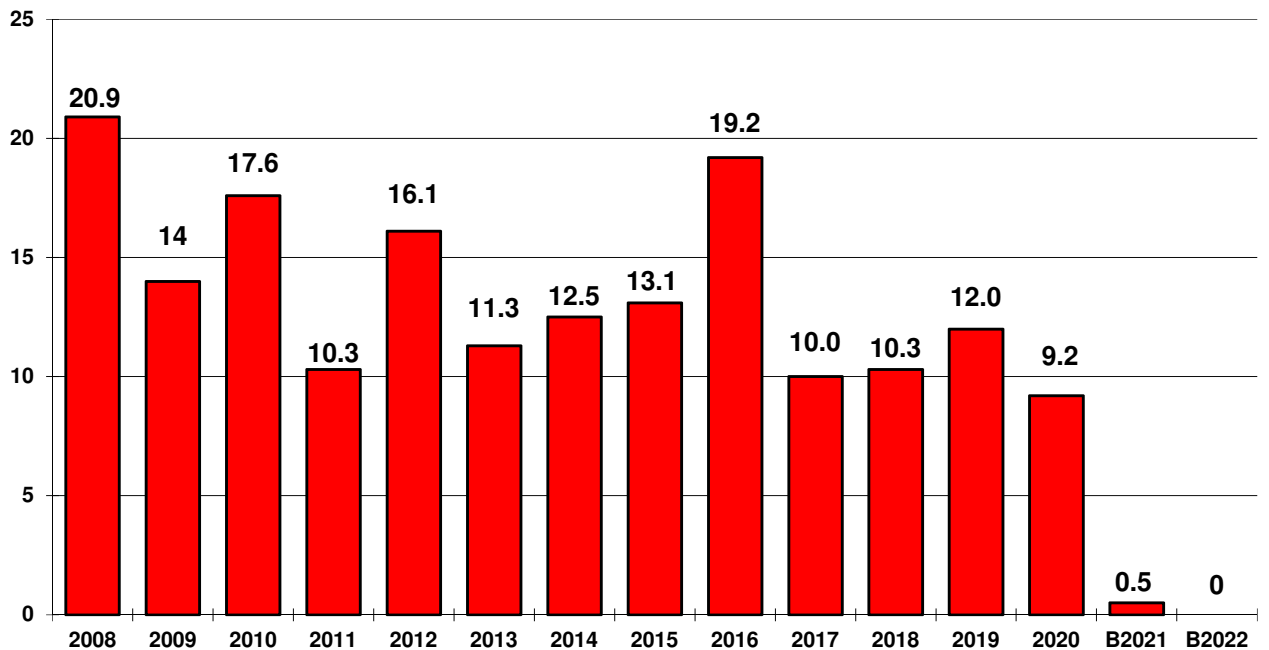
6



Selbstfinanzierungsgrad %

219.2 40.9 201.9 94.9 130.2 104.5 97.6 302.4 130.8 91.3 1'279.6 91.5 3.9 0

Finanzkennzahlen / Selbstfinanzierungsanteil



Aussage: Welcher Anteil des Finanzertrages kann für die Finanzierung von neuen Investitionen eingesetzt werden.
Je höher der Selbstfinanzierungsanteil, umso besser stehen die Möglichkeiten, neue Investitionen zu finanzieren.

Beurteilung:

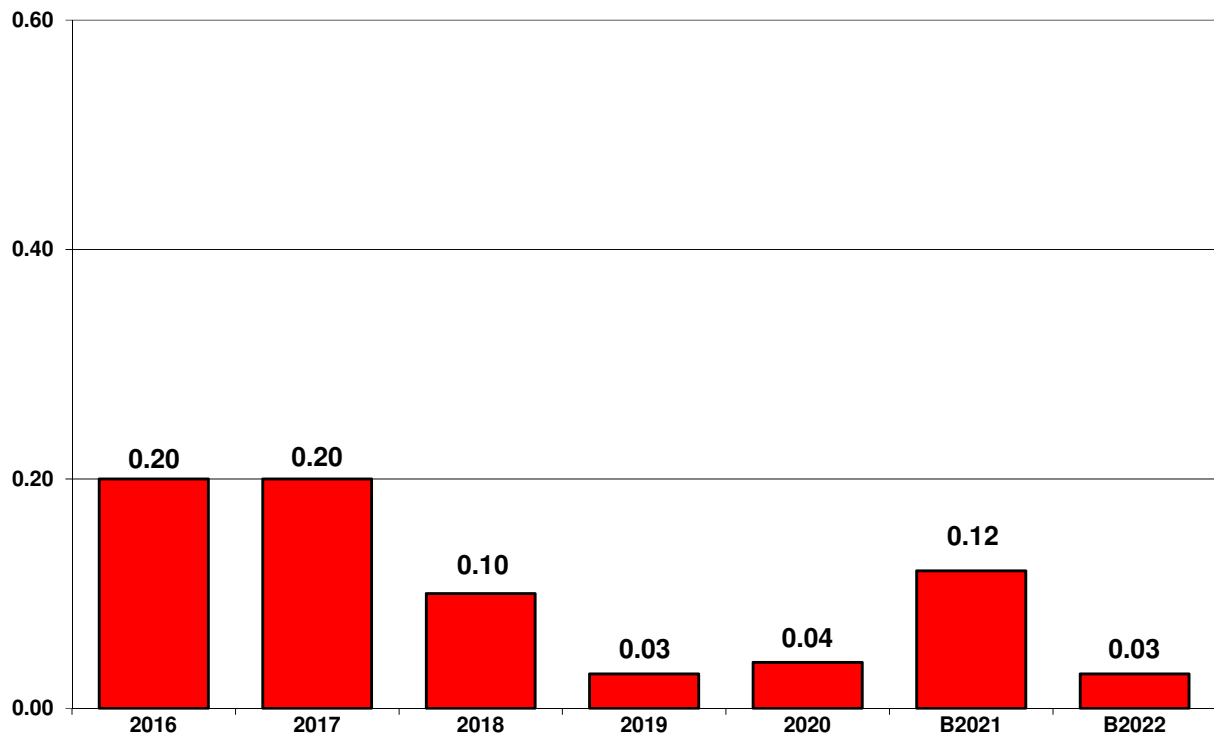
0 %	nicht vorhanden
0 - 10 %	schwach
10 - 20 %	mittel
über 20 %	sehr gut

je höher - umso besser!

Bemerkung

Für die Finanzkennzahl Selbstfinanzierungsanteil nach HRM2 (ab 2016) gilt nicht genau die gleiche Berechnungsweise wie nach dem bisherigen Rechnungsmodell HRM1.

Finanzkennzahlen / Zinsbelastungsanteil



Aussage: Welcher Anteil des laufenden Ertrages ist durch den Zinsaufwand gebunden. Die verzinsliche Fremdverschuldung betrug per 31.12.2020 pro Einwohner Fr. 540.--.

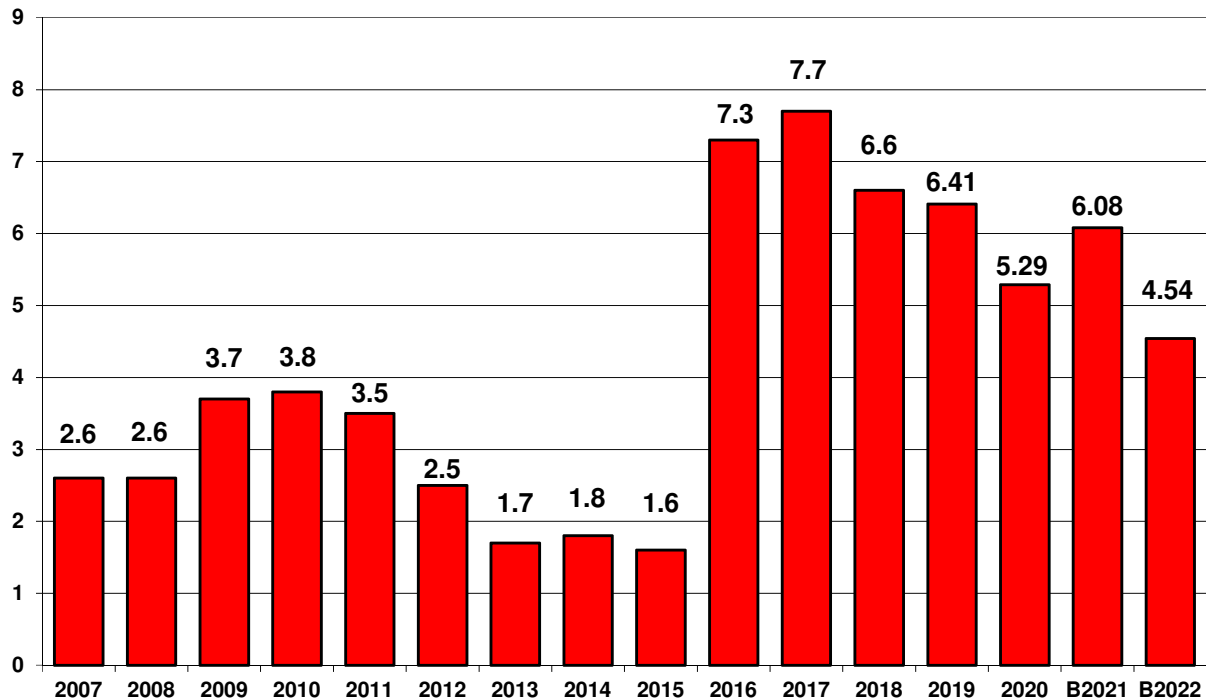
Beurteilung:	0 %	keine Verschuldung
	0 - 2 %	kleine Verschuldung / erträglich
	2 - 5 %	mittlere Verschuldung / hoch
	5 - 8 %	grosse Verschuldung / sehr hoch
	über 8 %	Ueberschuldung / kritisch

je tiefer - umso besser!

Bemerkung

Für die Finanzkennzahl Zinsbelastungsanteil nach HRM2 (ab 2016) gilt nicht genau die gleiche Berechnungsweise wie nach dem bisherigen Rechnungsmodell HRM1.

Finanzkennzahlen / Kapitaldienstanteil



Aussage: Wie stark ist der laufende Ertrag durch den Zinsendienst und die Abschreibungen (= Kapitaldienst) belastet.

Beurteilung:

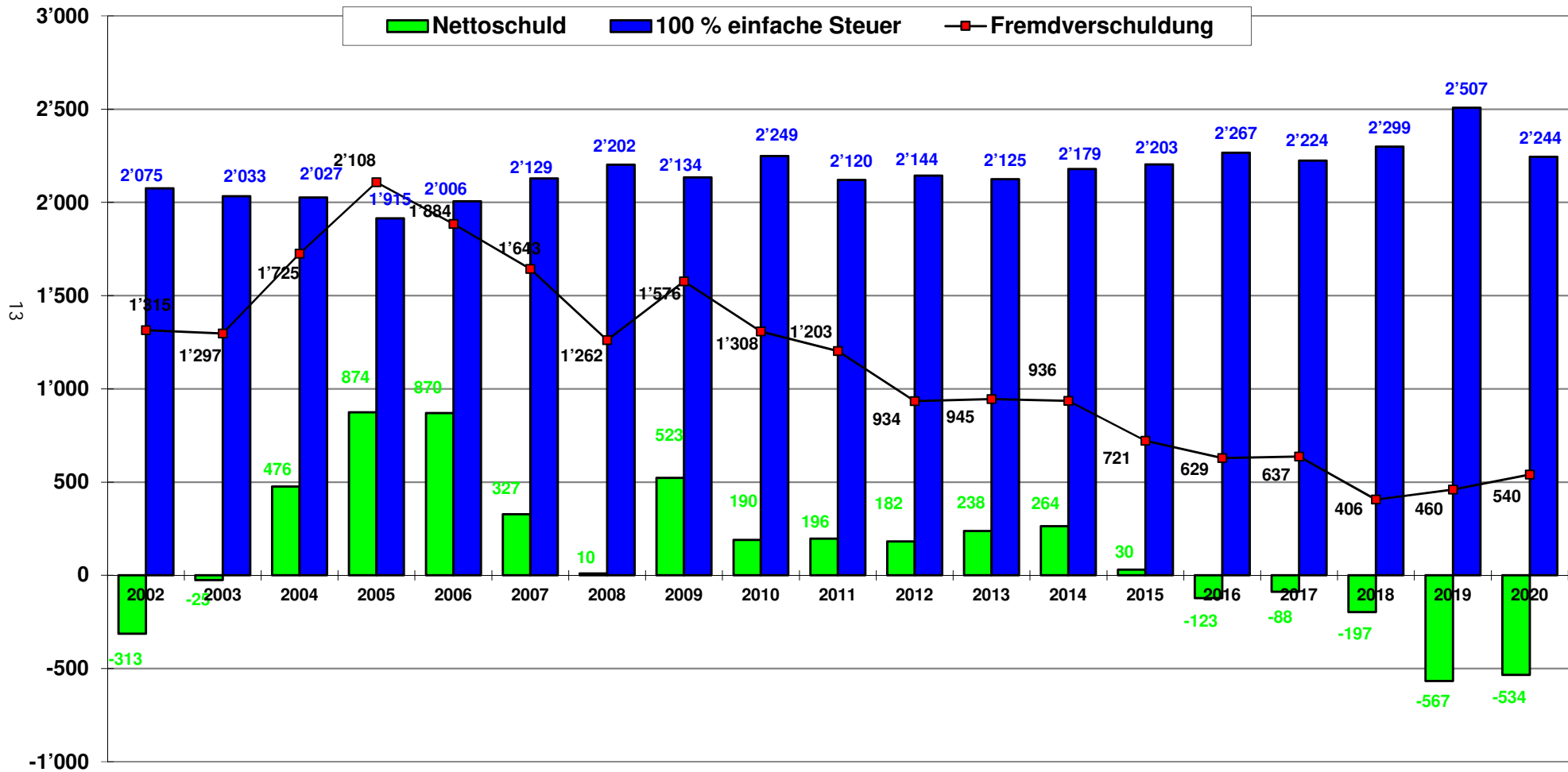
0 - 5 %	klein
5 - 15 %	tragbar
über 15 %	hoch

je tiefer - umso besser!

Bemerkung

Für die Finanzkennzahl Kapitaldienstanteil nach HRM2 (ab 2016) gilt nicht genau die gleiche Berechnungsweise wie nach dem bisherigen Rechnungsmodell HRM1.

Schuldenentwicklung der Stadt Weinfelden pro Kopf der Bevölkerung



Budget 2022		Zusammenfassung Ergebnisse	Budget 2021		Rechnung 2020	
Aufwand	Ertrag		Aufwand	Ertrag	Aufwand	Ertrag
34'708'500	33'046'400	Total Erfolgsrechnung	33'347'200	31'909'000	32'990'626.90	34'472'152.64
	1'662'100	Aufwand-/Ertragsüberschuss		1'438'200	1'481'525.74	
4'225'000	2'160'000	Investitionsrechnung	6'170'000	2'205'000	3'688'354.03	369'128.78
	2'065'000	Zunahme der Nettoinvestitionen		3'965'000		3'319'225.25
		Finanzierung				
2'065'000		Zunahme der Nettoinvestitionen	3'965'000		3'319'225.25	
	1'380'800	Abschreibungen Verwaltungsvermögen		1'801'000		1'721'800.00
		Ertragsüberschuss der ER				1'481'525.74
1'662'100		Aufwandüberschuss der ER	1'438'200			
	2'346'300	Finanzierungsfehlbetrag		3'602'200		115'899.51
		Finanzierungsüberschuss				
		Kapitalveränderung				
2'346'300		Finanzierungsfehlbetrag	3'602'200		115'899.51	
		Finanzierungsüberschuss				0.00
3'540'800		Passivierungen	4'006'000		2'090'928.78	
	4'225'000	Aktivierungen		6'170'000		3'688'354.03
		Zunahme des Kapitals			1'481'525.74	
	1'662'100	Abnahme des Kapitals		1'438'200		

Budget 2022		Konto	Gestufte Erfolgsausweis Artengliederung	Budget 2021		Rechnung 2020	
Aufwand	Ertrag			Aufwand	Ertrag	Aufwand	Ertrag
34'524'200			Betrieblicher Aufwand	33'119'500		32'731'974.06	
9'448'600		30	Personalaufwand	9'307'000		8'954'348.63	
9'902'500		31	Sach- und übriger Aufwand	8'816'400		8'986'758.17	
1'380'800		33	Abschreibungen	1'801'000		1'721'800.00	
244'400		35	Einlagen in Fonds und Spezialfinanzierungen	191'200		606'609.97	
11'767'500		36	Transferaufwand	11'315'800		10'774'471.39	
420'000		37	Durchlaufende Beiträge	370'000		444'690.95	
1'360'400		39	Interne Verrechnungen	1'318'100		1'243'294.95	
	31'327'200		Betrieblicher Ertrag		30'215'800		32'823'961.90
	16'448'000	40	Fiskalertrag		15'995'000		18'013'032.46
	8'500	41	Regalien und Konzessionen		8'500		8'500.50
	6'392'400	42	Entgelte		6'347'100		6'264'144.84
	400'200	45	Entnahmen aus Fonds / Spezialfinanzierungen		427'600		770'621.27
	6'297'700	46	Transferertrag		5'749'500		6'079'676.93
	420'000	47	Durchlaufende Beiträge		370'000		444'690.95
	1'360'400	49	Interne Verrechnungen		1'318'100		1'243'294.95
	-3'197'000		Ergebnis aus betrieblicher Tätigkeit		-2'903'700		91'987.84
184'300		34	Finanzaufwand	227'700		258'652.84	
	1'719'200	44	Finanzertrag		1'693'200		1'648'190.74
1'534'900			Ergebnis aus Finanzierung	1'465'500		1'389'537.90	
	-1'662'100		Operatives Ergebnis		-1'438'200		1'481'525.74
		38	Ausserordentlicher Aufwand				
		48	Ausserordentlicher Ertrag				
			Ausserordentliches Ergebnis				
	-1'662'100		Gesamtergebnis Erfolgsrechnung		-1'438'200		1'481'525.74

BEMERKUNGEN ZUM BUDGET 2022

Erfolgsrechnung

Allgemeine Bemerkungen

Auch das Budget 2022 steht unter dem Einfluss der COVID-19-Pandemie. Dank diversen Kosteneinsparungen, Sparmassnahmen und durch optimistische Budgetierung im Bereich Steuern und Sozialhilfe ist es möglich, den Steuerfuss um 3 % zu senken. Mit dem reduzierten Steuerfuss von 55 % soll ein zusätzlicher Beitrag an die finanziellen Auswirkungen der Corona-Krise geleistet werden.

Abschreibungen werden pro Investition aus der Anlagebuchhaltung übernommen. Die betrieblichen Abschreibungen entsprechen dem Wertverzehr nach Nutzungsdauer und werden in den einzelnen Funktionen gebucht. Das Verwaltungsvermögen wurde im Rechnungsjahr 2016 (Umstellung HRM2) nicht neu bewertet. Es wird weiter linear maximal über die nächsten 4 Jahre bis ins Jahr 2025 abgeschrieben. Einige Investitionen aus HRM1 sind bereits fertig abgeschrieben, darum reduziert sich insgesamt der Aufwand für die Wertberichtigungen. Da die erste Abschreibung erst im Folgejahr der Bauvollendung gemacht wird und voraussichtlich 2021 nur wenige neue Investitionen abgerechnet werden, ergeben sich nur einzelne zusätzliche Abschreibungen aus der Anlagebuchhaltung für das Budget 2022.

Bei den Besoldungen wurde wiederum keine Teuerungszulage budgetiert. Einige altersbedingte Wechsel von der Risiko- in die Sparversicherung und der ordentliche Wechsel in den Alterskategorien verursachen leichte Mehrkosten bei der Pensionskasse. Durch vermehrte Anforderungen an die Stadtverwaltung musste beim Personalaufwand durch den Ausbau von einigen Stellenprozenten ein entsprechender Mehraufwand budgetiert werden.

Bei den Steuererträgen wird mit einer Steigerung der Steuerkraft bei den natürlichen Personen gerechnet. Bei den juristischen Personen wird damit gerechnet, dass einige Weinfelder Gewerbe- und Industriebetriebe die Auswirkungen der COVID-19-Pandemie auch finanziell spüren.

Bei den *natürlichen Personen* erfolgte eine Anpassung an das aktuelle Steuersoll 2021. Die Corona-Pandemie sollte gesamthaft keinen Einfluss auf die Steuerkraft bei den privaten Steuerpflichtigen haben.

Der Gewinnsteuersatz bei den *juristischen Personen* wurde mit der Gesetzesrevision per 1. Januar 2020 von 4,0 % auf 2,5 % schon markant gesenkt. Trotz der erwarteten Ertragsausfälle bei einigen Branchen wegen der Corona-Pandemie wird aber mit einer deutlichen Zunahme bei der Steuerkraft um über 6 % gegenüber der Rechnung 2020 gerechnet. Bei den Steuern aus früheren Jahren muss mit einem deutlichen Rückgang gegenüber der Rechnung 2020 gerechnet werden. Die einzelnen Firmen wünschen laufend eine Anpassung der provisorischen Rechnung und darum wird es deutlich weniger Nachzahlungen geben.

Mit einer erneuten Senkung des Steuerfusses um 3 % möchte der Stadtrat die Steuerzahlenden für die nächsten Jahre nochmals entlasten. Durch die mögliche Auflösung der Neubewertungsreserve spätestens im Jahr 2025 können die möglichen Defizite mit dem Eigenkapital aufgefangen werden.

0 Allgemeine Verwaltung

- 0210.3010.00 Ordentlicher Anstieg; ein Dienstaltersgeschenk
- 0210.3130.02 Belastung Portikosten dafür Entlastung Kto 0221.3130.02
- 0210.3130.80 Die Kosten von rund Fr. 47'000 für das Scanning durch das ScanCenter Thurgau wurden bisher von der Mitwirkungsentschädigung des Kantons in Abzug gebracht und als Nettobuchung in das Konto 0210.4611.00 verbucht.
- 0210.4612.01 Höhere Steuereinnahmen der Primarschulgemeinde wirken sich auf die Bezugsprovision der Stadt aus (Erhöhung des Steuerfusses 2021 um 8 %).
- 0210.4612.02 Tiefere Steuereinnahmen der Sekundarschulgemeinde wirken sich auf die Bezugsprovision der Stadt aus (Senkung des Steuerfusses 2021 um 6 %).
- 0221.3010.00 Anstellung einer Fachperson im Bereich Kommunikation mit einem Stellenpensum von 60 – 80 %. Das Konzept ist in Bearbeitung, Hauptziel: Die Stadt kommuniziert stärker über aktuelle Themen; ein Dienstaltersgeschenk
- 0221.3130.04 Vollzug des neuen Archivgesetzes; Instandstellung des Archivs; Fachexpertise und Beratung bezüglich elektronischer Archivierung
- 0221.3132.10 Fachberatung bezüglich Erarbeitung diverser Detailbestimmungen im Personalbereich, insbesondere Leistungsbeurteilung und Lohnsystem
- 0221.3133.00 Relaunch der Stadt-Homepage
- 0221.3151.02 Die Unterhaltskosten für das Geschäftsauto und –velo werden neu unter dem Konto 0221.3170.02 verbucht.
- 0222.3130.00 Geplante Einführung eines kantonalen Portals für die digitale Abwicklung von Baugesuchs- und Planungsprozessen; einmalige Kosten von Fr. 9'000 und jährliche wiederkehrende Kosten von Fr. 3'500
- 0222.4210.01 Weiterhin rege Bautätigkeit und allenfalls Auswirkung aufgrund der Neufassung des Gebührenreglements Bau, welches ab 3. oder 4. Quartal 2022 gelten könnte.
- 0222.4910.00 Auf das Budget 2022 wurden die internen Verrechnungen der Bauverwaltung überprüft und entsprechend den neuen Gegebenheiten angepasst. Die wesentlichen Änderungen: Strassenunterhalt Konto 6150.3910.00 Fr. 50'000 (bisher Fr. 30'000); Abwasserbeseitigung Konto 7201.3910.00 Fr. 30'000 (bisher Fr. 15'000); Abfallbeseitigung Konto 7300.3910.00 Fr. 5'000 (bisher Fr. 1'000); Gewässerverbauungen Konto 7410.3910.00 Fr. 15'000 (bisher Fr. 10'000)

- 0223.3130.01 Zusätzlich neuer Wartungsvertrag von Swisscom für Call Manager. Durch kontinuierliche Überwachung und proaktives Netzmanagement sichern wir die nötige Zuverlässigkeit und Ausfallsicherheit unseres Telefonsystems.
- 0223.3130.05 Unser Call Manager (Server für Telefonie) ist schon seit über 10 Jahren im Einsatz und hat damit sein „end of life“ erreicht. Eine eigene Lösung (Server inhouse; budgetiert) und eine Cloud-Lösung werden evaluiert. Im weiteren erhält die XPhone-Software eine Upgrade auf die aktuellste Version 8.
- 0223.3133.01 Monatliche Outsourcing-Kosten von Fr. 15'600 für Dienstleistungen von Abraxas AG und Amt für Informatik TG.
- 0223.3133.02 Neue Software verursachen zusätzliche jährliche Kosten (u.a. AXIOMA, Zeiterfassung).
- 0223.3134.00 Neue Cyberversicherung für Haftpflicht und Eigenschaden-Ereignis.
- 0291.3144.00 Ordentlicher Unterhalt (Fr. 15'000); diverse Service- und Wartungsverträge (Fr. 15'000); Fensterreinigung (Fr. 5'000); Nachdämmung Dachgeschoss (Fr. 15'000)
- 0292.3144.00 Ordentlicher Unterhalt (Fr. 15'000); diverse Service- und Wartungsverträge (Fr. 15'000); Ersatz Treppenlift Haffterkeller (Fr. 30'000); Instandstellung feuchte Stellen Haffterhof (Fr. 20'000); Büro Umgestaltung Einwohnerdienste Kutscherhaus (Fr. 90'000); Trauzimmer Sanierung Feuchtigkeit der Fenster (Fr. 20'000)

1 Öffentliche Ordnung und Sicherheit

- 1110.3130.13 Vorsorgliche Mittel für die Problemlösung Situation Bahnhof von Fr. 50'000 (zusätzliche Sicherheitsdienste; Umsetzung Projekt Massnahmenvorschläge gemäss Analyse der Firma EBP Schweiz AG)
- 1401.3010.00 Im August 2020 genehmigte der Stadtrat den Antrag zur Aufstockung des Stellenetats des Amtes für Gesellschaft und Gesundheit um 50 Stellenprozent, die ins Budget 2021 miteingerechnet und vom Stadtparlament genehmigt wurden. Die neu geschaffene Stelle wurde per 1. Juni 2021 besetzt und wird neu unter der Kostenstelle 4900 „Gesundheit und Gesellschaft“ geführt.
- 1401.4910.00 Das Angebot an Tageskarten wurde von 7 auf 5 reduziert (5 à Fr. 2'000) ⇒ Konto 6290.3910.00
- 1408.3010.00 Zusätzlich eine neue Sachbearbeitungsstelle mit einem Pensum von 50 Stellenprozenten
- 1500.3130.13 Zusätzliche Kosten für ein seit langem wieder stattfindenden Teambildungsweekend für das gesamte Kader von 36 Personen (Fr. 15'000)

- 1500.3151.13 Ordentlicher Unterhalt (Fr. 9'200); Kurse Strassenrettung (Fr. 5'100); Ersatzbeschaffung Akku-Schere, -spreizer und -zylinder (Fr. 50'000), Sichtschutzwände (Fr. 4'500) und Umbaukosten Strassenrettungsfahrzeug für Akku-Material (Fr. 5'000) ⇒ Bundesbeitrag an Schadenwehren auf Nationalstrassen und ihren Bestandteilen Konto 1500.4260.62
- 1500.3300.41 Die Feuerwehrkommission hat beschlossen, die Restamortisation ihres Anteils an den Baukosten des Sicherheitszentrums innerhalb von 15 Jahren ganz abzuschreiben. Damit erhöht sich die jährliche Abschreibung um gut Fr. 62'000.
- 1500.4510.00 Entnahme aus dem Ausgleichskonto „Feuerwehr allgemein“ der Spezialfinanzierung (Konto 2900.70)
- 1500.4631.11 Jährlicher Globalbeitrag ab 1. Januar 2021 für das Feuerwehrmaterial und Ausrüstung gemäss § 53 der Verordnung des Regierungsrates zum Gesetz über den Feuerschutz (gemäss Formel im Anhang 3 Feuerschutzverordnung)
- 1620.3010.00 Ordentlicher Anstieg; Der Feuerwehrkommandant ist auch noch Sachbearbeiter im Amt für Sicherheit und hat neu auch die Funktion des Sicherheitsbeauftragten (20 %) übernommen und hat darum eine Anstellung von 100 % ab 1. März 2020 (SR 14.01.20) ⇒ Konto 1500.3010.00
- 1620.3132.00 IST-Zustandsaufnahme im Bereich Arbeitssicherheit über alle Abteilungen der Stadt Weinfelden
- 1626.3111.00 Zusätzliche Anschaffung diverser Sortimente (Trümmerkonstruktion, 2 Modulwagen Trümmerkonstruktion, 2 Wassersauger, 2 Ex-ox-Messgeräte)
- 1626.3151.01 Ordentlicher Unterhalt von neu 39 Polycom-Funkgeräten à Fr. 690 (zusätzlich 10 neue Geräte für Notfalltreffpunkte, welche vom Bund finanziert werden und 8 Geräte vom Regionalen Führungsstab)

3 Kultur, Sport und Freizeit

- 3220.3636.01 Durch den Wegfall des Beitrages der Bürgergemeinde Weinfelden und verschiedenen grösseren laufenden Unterhaltsarbeiten beantragt das Theaterhaus eine Beitragserhöhung und jährlich Fr. 10'000.
- 3229.3105.00 Die Getränke werden ab 2020 nach dem Bruttoprinzip verbucht ⇒ Verkauf Konto 3229.4240.02
- 3229.3500.00 Einlage in das Ausgleichskonto „Theaterhaus Thurgau“ der Spezialfinanzierung (Konto 2090.01)
- 3229.4631.00 Beim Kanton Thurgau wurde ein entsprechendes Gesuch um eine Beitragserhöhung um jährlich Fr. 10'000 eingereicht.

- 3229.4632.01 Bis 2021 hat jeweils die Stadt Weinfelden Fr. 25'000 und die Bürgergemeinde Weinfelden Fr. 10'000 bezahlt. Ab 2022 bezahlt die Bürgergemeinde keinen Beitrag mehr an das Theaterhaus.
- 3290.3636.03 Der Kulturverein Frohsinn bleibt weiterhin aktiv.
- 3410.3010.00 Reorganisation für den ganzen Sportbereich per 1. Januar 2022; neue Amtsleitung Sport mit einem Pensum von 100 Stellenprozenten
- 3410.3090.00 Brandschutz- (Fr. 2'000) und Sicherheitsbeauftragter-Kurs (Fr. 1'600)
- 3410.3112.00 Anschaffung neuer Arbeitskleider für den ganzen Bereich Sport
- 3410.3143.00 Grössere Unterhaltsarbeiten am Vita Parcours, Ersatz von Trainingsgeräten
- 3410.3636.10 Aufgrund der Coronapandemie fand der Radevent im 2020 nicht statt. Der bereits geleistete Sponsoringbeitrag der Stadt Weinfelden wird auf das Jahr 2022 übertragen.
- 3411.3144.00 Ordentlicher Unterhalt (Fr. 20'000); Service- und Wartungsverträge (Fr. 15'000); Erweiterung Spielplatz Ost mit Sitzgelegenheiten (Fr. 80'000); Malerarbeiten Fassade Nord (Fr. 10'000); Einfriedung und Bepflanzung Nord, Kiosk bis Einfahrt östlich (Fr. 10'000); Beflaggung (Fr. 5'000); Bericht über Massnahmen und Technik für die nächsten 5 bis 10 Jahre (Fr. 20'000); Schaukästen (Fr. 3'000)
- 3413.3010.00 Zwei Dienstaltersgeschenke
- 3413.3120.00 Anschluss an das Fernwärmenetz der Technischen Betriebe Weinfelden AG; jährlich wiederkehrende Mehrkosten für den Bezug der Energie von rund Fr. 50'000 (SR 16.02.21)
- 3413.3144.00 Ordentlicher Unterhalt (Fr. 20'000); Service- und Wartungsverträge (Fr. 20'000); Neubemalung Spielfeldboden (Fr. 15'000); Stadtanteil Loge Eislaufclub Weinfelden (Fr. 10'000); Revision Verdichter Kältetechnik (Fr. 25'000); Anschlusskosten an das neue Fernwärmenetz der TBW AG (Fr. 53'000)
- 3413.3300.40 Restabschreibung Umbau und Sanierung der Eishalle im 2021; Ersatz der west- und ostseitigen Sitzplatz-Tribüne (Fr. 25'900), Ersatz Eisfeldbeleuchtung (Fr. 12'200) und Ersatz Banden (Fr. 23'200)
- 3414.3111.00 Ersatz Kühlzelle im Aussenbereich (Nordseite)
- 3414.3144.00 Ordentlicher Unterhalt inkl. Service- und Wartungsverträge (Fr. 5'000); Brandschutzmassnahmen und energetische Massnahmen, der Ersatz der Fenster ist hier geplant (Fr. 25'000)

- 3415.3010.00 Reorganisation im Sportbereich per 1. Januar 2022; neue Amtsleitung Sport mit einem Pensum von 100 Stellenprozenten ⇒ Konto 3410.3010.00; die Stelle des Betriebsleiters wird ab 1. September 2021 nicht mehr ersetzt; ab 1. August 2021 wird eine zweite Lehrstelle als Fachmann Betriebsunterhalt EFZ in den Sportanlagen angeboten; ein Dienstaltersgeschenk
- 3415.3111.00 Anschaffung diverser Kleingeräte (Fr. 6'000); diverse Ersatzbeschaffungen: Fussball-Anzeigetafel (Fr. 9'500), Fussballtore (Fr. 5'000) und Traktor „New Holland“, Jahrgang 2007 (Fr. 65'000)
- 3415.3120.00 Anschluss an das Fernwärmenetz der Technischen Betriebe Weinfelden AG, jährlich wiederkehrende Mehrkosten von rund Fr. 20'000 (SR 16.02.21)
- 3415.3144.00 Ordentlicher Unterhalt (Fr. 25'000); Service- und Wartungsverträge (Fr. 5'000); Plattenbeläge Torplätze (Fr. 40'000); Konzept Erweiterung Skaterpark (Fr. 10'000)
- 3421.3111.00 Beschaffung eines Gerätes für Unkrautvernichtung mittels Heisswasser für Fr. 60'000, ökologischer und effizienter als Abflammen.
- 3421.3140.05 Planung naturnahes gestalten im Siedlungsraum Weinfelden zusammen mit den Körperschaften
- 3421.3159.00 WC-Anlagen auf den öffentlichen Spielplätzen

4 Gesundheit

- 4120.3631.00 Aufgrund der steigenden Anzahl Pflegeheimplätze und der zunehmenden Pflegebedürftigkeit ist im Vergleich zum Budget 2021 gemäss den erhobenen Kostendaten mit einer Zunahme der Beiträge der Gemeinden und des Kantons für das 2021 von 4 % zu rechnen (Fr. 108.40 pro Einwohner / 2021 mit Fr. 105.90).
- 4900 Im August 2020 genehmigte der Stadtrat den Antrag zur Aufstockung des Stellenetats des Amtes für Gesellschaft und Gesundheit um 50 Stellenprozent. Während die Stelle bereits mit 50 Stellenprozenten ausgeschrieben war, kündigte die Stelleninhaberin Anlaufstelle Altersfragen bei der Pro Senectute per 31. August 2021. Das Ressort Gesellschaft und Gesundheit entschied darauf, die Anlaufstelle in die Stadtverwaltung zurückzunehmen und die Leitung Fachstelle Gesellschaft und Gesundheit mit 70 Stellenprozenten auszuschreiben. Die Stelle wurde per 1. Juni 2021 mit einem Pensum von 50 % bzw. per 1. August 2021 mit einem Pensum von 70 % besetzt (SR 27.04.21).

- 4900.3130.00 Erarbeitung der Website „Leben in Weinfeldern“ als Informationsdreh-scheibe (Fr. 25'000); Beginn des Aufbaus der Quartierarbeit (Fr. 5'000)
- 4900.4910.00 Die Kosten für die Anlaufstelle für Altersfragen mit einem Pensum 20 % werden intern der Kostenstelle 5350 „Alterspolitik“ weiterverrechnet ⇒ Konto 5350.3910.00

5 Soziale Sicherheit

- 5120.3631.10 Die Budgetierung erfolgt nach den Vorgaben des Kantons.
- 5350.3636.00 Der Beitrag an die Pro Senectute entfällt, da die Anlaufstelle für Alters-fragen ab August 2021 durch die Leitung Fachstelle Gesellschaft und Gesundheit geführt wird ⇒ Kostenstelle 4900 / Konto 4900.4910.00 und 5350.3910.00
- 5440.3636.05 Der Verein Jugend und Freizeit beantragt, sein Angebot im Bereich of-fene und mobile Jugendarbeit auszubauen. Neu soll die Kinderanima-tion und die Jugendpartizipation aufgebaut und die mobile Jugendarbeit zu einer herausreichenden Kinder- und Jugendarbeit ausgebaut wer-den. Die Kommission für Jugendfragen unterstützt diesen Ausbau.
- 5720.3637.30 Aufgrund der dritten Etappe der Neustrukturierung Asyl Thurgau (NATG) werden die Flüchtlinge (bis 5 Jahre) nicht mehr von der Pere-grina-Stiftung, sondern von der Stadt betreut (24 Personen mit Unter-stützungen von rund Fr. 420'000). Die Rückerstattung von rund Fr. 370'000 erfolgt über die Globalpauschale 2 ⇒ Konto 5730.4631.50
- 5731 Die Abrechnung der Integrationsvermittlung erfolgt neu direkt über die Stadt Weinfeldern, weil die Leistungsvereinbarung mit dem KOI per Ende Juli 2021 aufgelöst worden ist. Die Mitarbeitende ist nun im Büro der Einwohnerdienste tätig. Die Änderung hat keine Mehrkosten für die Stadt Weinfeldern zur Folge.

6 Verkehr

- 6150.3010.00 Vorläufige Reduktion des Gesamtstellenplans um 100 % auf neu 10 Vollzeitstellen
- 6150.3101.01 Zusätzliche Anschaffung neuer Schneepfähle (Fr. 10'000)
- 6150.3101.06 Bei der Signalisation geht es um den Ersatz von alten Signaltafeln, die entweder in sehr schlechtem Zustand sind oder nicht mehr der heutigen Norm entsprechen. Heute ist der Standard in fahrendem Verkehr R2 (stark retroreflektierend).
- 6150.3111.20 Diverse Kleingeräte; Neuanschaffung Ladewagen (Fr. 10'000) und Salzstreuer 1 m3 (Fr. 20'000); Ersatzbeschaffung Trottoirsalzstreuer 0,3 m3 (Fr. 15'000)

- 6150.3141.40 Ausschliesslich gebundene Unterhaltsarbeiten, welche für den Erhalt des bisherigen Zustandes der zu sanierenden Strassen dienen. Geplante Strassenbauten: Kappelerweg ab Parz. Nr. 4019 bis Burgstrasse, Eierlenstrasse, Untere Bühlstrasse Abschnitt Ortsausgang bis Se-fistrasse
- 6150.3141.43 Sanierung der Strasse, Trottoir und Werkleitungen. Es gibt keine Verkehrsraumveränderung.
- 6150.3141.80 Als Einzelmassnahmen sind folgende mögliche Objekte geplant: Fusswegverbindung Lerchenstrasse bis Paul-Reinhart-Strasse, Auffrischung Fussgängerunterführung Walkestrasse, Fussgängerübergang Kreuzlingerstrasse, Abschnitt als Versuchsphase Begegnungszone im Zentrum prüfen. Zudem soll das Konzept Fuss- und Radweg überprüft werden.
- 6150.3151.03 Erhöhter Unterhaltsbedarf aufgrund Erkenntnisse aus dem letzten Winter.
- 6150.3300.10 Durch zusätzliche Abschreibungen aus Gewinnverwendung reduzierter Abschreibungsbedarf bei den Gemeindestrassen aus HRM 1. Diese müssen bis 2025 vollständig abgeschrieben sein.
- 6155.3101.07 Unterhalt der Robidog-Behälter (Fr. 2'000); ein Jahreseinkauf an Hundekotbeutel und Kehrichtsäcke (Fr. 12'000) ⇒ teils Material wurde bisher unter dem falschen Konto 6150.3101.05 Baumaterialien verbucht
- 6190.3101.00 Aufgrund einer Kontrolle der Suva Anschaffung feuerfester Schränke für die Lagerung von Gasflaschen und brennbaren Flüssigkeiten; Anschaffung diverser Kleingeräte
- 6220.3631.00 Die Massnahmen zur Bekämpfung des Coronavirus haben massive Auswirkungen auf den öffentlichen Verkehr (öV). Es wird erwartet, dass die Nachfrage im öffentlichen Verkehr erst im Jahr 2024 wieder das Niveau von 2019 erreichen wird. Die tieferen Erträge, die nicht durch Minderkosten kompensiert werden können, müssen durch höhere Abgeltungen aufgefangen werden. Aus finanziellen Gründen können im 2022 keine Angebotsverbesserungen umgesetzt werden.
- 6230.3131.00 Überprüfung eines Ausbaus des subventionierten Taxibetriebs auf das ganze Stadtgebiet (bisher nur für den Ortsteil Weerswilen/Burg/Hard)
- 6290.3199.00 Das Angebot an Tageskarten wurde von 7 auf 5 reduziert. Die Gemeinden Amlikon-Bissegg und Bussnang waren bisher mit je 1 1/2 Tageskarten beteiligt, neu nur noch mit je 1. Die Einstandskosten beziehen sich auf 3 Tageskarten à Fr. Fr. 14'000 ⇒ 6290.4250.00

7 Umweltschutz und Raumordnung

- 7201.3132.01 Die Gesamtüberarbeitungen werden im 2021 abgeschlossen.
- 7201.3143.06 Laufende Sanierung des Kanalisationsnetzes der Stadt; geplante Strassenabschnitte sind: Friedhofstrasse, Abschnitt Freiestrasse bis Thomas-Bornhauer-Strasse
- 7201.4500.00 Entnahme aus dem Ausgleichskonto „Abwasserbeseitigung“ der Spezialfinanzierung (Konto 2900.20)
- 7300.3101.05 Ersatzbeschaffung Abfalleimer 1. Tranche im Siedlungsgebiet
- 7690.3130.40 Könnten auch im 2022 keine Messeauftritte unter dem Energiestadt-Label erfolgen, würde sich der Aufwand um gut 30'000 Franken reduzieren.
- 7690.3500.00 Maximale Einlage in den Energiefonds gemäss Reglement (Konto 2910.10)
- 7710.3130.20 Anpassung an die Entwicklung der Vorjahre
- 7900.3010.00 Für die Umsetzung der Nutzungsstrategie werden maximal 100'000 Franken bereitgestellt. Per 1. Januar 2017 wurde ein Projektleiter für die Umsetzung der Nutzungsstrategie Ortskern im Teilpensum angestellt.
7900.3132.02 ⇒ total budgetierte Aufwendungen für 2022 Fr. 123'300
⇒ Konto 7900.4501.00 Entnahme aus dem Spezialfinanzierungskonto Frauenfelderstrasse 39/41/43 Fr. 23'300 (Konto 2090.00)
- 7900.3132.00 Diverse Gestaltungsplanungen, Fortführung Revisionsarbeiten (u.a. Schutzpläne; Pendenzen Baureglement), zweite Tranche Stadtmodell.

8 Volkswirtschaft

- 8200.3130.81 Darin sind die üblichen Unterhaltsarbeiten zur Werterhaltung, sowie die Sanierung des Weges ab Sandfang Töbeli bis zum Schloss (Unwetter-schaden) geplant.
- 8400.3130.09 Die Aufwendungen für den Krimi-Trail wurden bisher unter dem Konto 8400.3130.40 Marketing-Projekte verbucht; neue zusätzliche Angebote: Kids-Trail und Outdoor-Escape Game ⇒ Konto 8400.4250.11
- 8400.3140.00 Zusätzlich weitere Sitzgelegenheiten; Anschaffung einer neuen Toilette in Boltshausen ⇒ Konto 8400.4250.10

9 Finanzen und Steuern

- 9100 Der ausgewiesene Steuerertrag basiert auf dem vorgeschlagenen **neuen Steuerfuss von 55%**.
Der aktuelle Fakturierungsstand lässt bei den *natürlichen Personen* den für 2021 budgetierten Steuerertrag erwarten. Für 2022 rechnen wir weiter mit einer bescheidenen Bevölkerungszunahme und optimistischem allgemeinen Wachstum von insgesamt 4.2 %. Dies trotz der zu erwartenden Mindereinnahmen durch die kantonale Umsetzung der STAF (Steuerreform und AHV-Finanzierung), welche sich betragsmässig erstmals im Jahr 2021 bemerkbar machen wird und der in der Höhe ungewissen Einbussen durch COVID-19.
Bei den *juristischen Personen* liegen die aktuell fakturierten Steuererträge 2021 deutlich über den budgetierten Erwartungen. Der Gewinnsteuersatz wurde mit der Gesetzesrevision per 1. Januar 2020 von 4,0 % auf 2,5 % schon markant gesenkt. Trotz der erwarteten Ertragsausfälle bei einigen Branchen wegen der Corona-Pandemie rechnen wir aber weiter mit einer deutlichen Zunahme bei der Steuerkraft um über 6 % gegenüber der Rechnung 2020. Gegenüber den Budgetzahlen 2021 ist das eine markante Zunahme von 29,0 %.
Bei den Steuern aus früheren Jahren müssen wir mit einem deutlichen Rückgang gegenüber der Rechnung 2020 rechnen. Die einzelnen Firmen verlangen laufend eine Anpassung der provisorischen Rechnung und darum wird es deutlich weniger Nachzahlungen geben.
- 9300.3621.50 Beitrag als Ressourcenausgleich gemäss kantonalem Gesetz über den Finanzausgleich der Politischen Gemeinden vom 11. September 2002.
- 9610.3406.00 Deutlich günstigere Refinanzierung eines Darlehens mit mittelfristiger Laufzeit
- 9631.3430.40 Ordentlicher Unterhalt (Fr. 13'000); Service- und Wartungsverträge (Fr. 7'000); Sanierung Brunnen (Fr. 15'000)
- 9632.3430.40 Planung Nachnutzung der Liegenschaften Bankstrasse (Teilübertrag ab Bauprogramm 2021)
- 9633.3500.00 Der Nettoertrag der Liegenschaften Frauenfelderstrasse 39/41/43 ist gemäss Schenkungsvertrag mit der Familie Schaad in eine Spezialfinanzierung einzulegen (Konto 2090.00).

Budget 2022		Konto	Erfolgsrechnung Funktionale Gliederung	Budget 2021		Rechnung 2020	
Aufwand	Ertrag			Aufwand	Ertrag	Aufwand	Ertrag
34'708'500	33'046'400 1'662'100		Total Erfolgsrechnung Aufwand-/Ertragsüberschuss	33'347'200	31'909'000 1'438'200	32'990'626.90 1'481'525.74	34'472'152.64
5'290'300	2'015'500 3'274'800	0	Allgemeine Verwaltung	4'765'900	1'744'800 3'021'100	4'853'650.07 2'908'073.38	1'945'576.69 2'908'073.38
5'273'000	3'633'400 1'639'600	1	Öffentliche Sicherheit	5'008'800	3'485'000 1'523'800	5'253'157.57 1'534'428.42	3'718'729.15 1'534'428.42
5'227'000	1'914'100 3'312'900	3	Kultur, Sport und Freizeit	5'100'800	1'893'900 3'206'900	5'012'947.88 3'470'262.02	1'542'685.86 3'470'262.02
2'639'200	502'200 2'137'000	4	Gesundheit	2'422'800	472'200 1'950'600	2'475'403.18 1'838'972.97	636'430.21 1'838'972.97
6'508'700	2'543'300 3'965'400	5	Soziale Sicherheit	6'220'400	2'274'000 3'946'400	5'671'546.38 3'292'273.28	2'379'273.10 3'292'273.28
5'329'700	1'028'800 4'300'900	6	Verkehr	5'392'400	1'062'800 4'329'600	5'104'775.61 4'204'365.43	900'410.18 4'204'365.43
3'257'000	1'900'400 1'356'600	7	Umweltschutz und Raumordnung	3'234'100	1'928'600 1'305'500	2'862'838.36 1'146'373.77	1'716'464.59 1'146'373.77
541'000	97'700 443'300	8	Volkswirtschaft	496'000	120'500 375'500	1'042'234.54 337'838.68	704'395.86 337'838.68
642'600 18'768'400	19'411'000	9	Finanzen und Steuern	706'000 18'221'200	18'927'200	714'073.31 20'214'113.69	20'928'187.00

Budget 2022		Konto	Erfolgsrechnung Funktionale Gliederung	Budget 2021		Rechnung 2020	
Aufwand	Ertrag			Aufwand	Ertrag	Aufwand	Ertrag
5'290'300	2'015'500 3'274'800	0	ALLGEMEINE VERWALTUNG	4'765'900	1'744'800 3'021'100	4'853'650.07	1'945'576.69 2'908'073.38
759'200	0 759'200	01	Legislative und Exekutive	753'000	0 753'000	751'857.55	0.00 751'857.55
131'500	0 131'500	0110	Stadtparlament	131'500	0 131'500	131'200.35	0.00 131'200.35
30'000		3000.00	Tag- und Sitzungsgelder	30'000		30'850.00	
20'000		3000.01	Kommissionen	20'000		23'155.05	
500		3050.00	Beiträge an AHV, IV, EO, ALV, FAK	500		868.70	
1'000		3170.00	Spesenentschädigungen	1'000		754.60	
5'000		3170.01	Anlässe, Tagungen	5'000		572.00	
75'000		3900.00	Interne Verrechnung Dienstleistungen	75'000		75'000.00	
507'500	0 507'500	0120	Stadtrat	507'300	0 507'300	496'438.35	0.00 496'438.35
400'000		3010.00	Besoldungen	400'000		390'257.85	
-20'000		3010.09	Rückerstattungen von Besoldungen	-19'500		-20'360.00	
37'500		3050.00	Beiträge AHV, IV, EO, ALV, FAK	37'500		36'442.95	
47'000		3052.00	Beiträge an Pensionskassen	46'300		46'853.95	
8'000		3053.00	Beiträge an Kranken- und Unfallversicherungen	8'000		7'989.00	
3'000		3090.00	Übriger Personalaufwand	3'000		2'300.00	
32'000		3170.00	Spesen, Delegationen	32'000		32'954.60	
120'200	0 120'200	0130	Wahlen, Kommissionen, Diverses	114'200	0 114'200	124'218.85	0.00 124'218.85
13'000		3000.01	Entschädigungen Wahlbüro / Kommissionen	13'000		23'327.60	
9'500		3000.02	Revisionskommission	9'500		7'783.20	
1'500		3000.03	Finanzkommission	1'500		1'509.60	
1'000		3000.04	Diverse Kommissionen	1'000		0.00	
4'200		3102.01	Druck Budget, Rechnung	3'200		2'958.50	
45'000		3102.02	Botschaften, Inserate, Drucksachen	40'000		46'702.20	
5'000		3132.00	Revisionsmandate extern	5'000		4'600.00	

Budget 2022		Konto	Erfolgsrechnung Funktionale Gliederung	Budget 2021		Rechnung 2020	
Aufwand	Ertrag			Aufwand	Ertrag	Aufwand	Ertrag
7'000		3170.01	Schweiz. und Kant. Anlässe	7'000		3'500.00	
30'000		3170.02	Anlässe, Beratungen, Diverses	30'000		29'891.95	
2'000		3199.00	Übriger Betriebsaufwand	2'000		1'945.80	
2'000		3910.00	Interne Verrechnung Dienstleistungen	2'000		2'000.00	
4'531'100	2'015'500	02	Allgemeine Dienste	4'012'900	1'744'800	4'101'792.52	1'945'576.69
	2'515'600				2'268'100		2'156'215.83
1'170'800	1'188'400	0210	Finanz- und Steuerverwaltung	1'106'000	1'047'200	1'047'950.12	1'209'045.60
17'600					58'800	161'095.48	
830'000		3010.00 K	Besoldungen	820'000		782'847.45	
0		3010.09	Rückerstattungen von Besoldungen	0		-5'541.70	
3'500		3040.00	Familienzulage	3'500		3'510.00	
68'100		3050.00	Beiträge AHV, IV, EO, ALV, FAK	67'300		65'040.35	
90'000		3052.00	Beiträge an Pensionskassen	90'000		82'781.90	
21'500		3053.00	Beiträge an Kranken- und Unfallversicherungen	21'000		20'033.00	
4'000		3090.00	Aus- und Weiterbildung	2'000		4'920.00	
2'000		3099.00	Übriger Personalaufwand	2'000		1'880.00	
3'000		3100.00	Büromaterial	3'000		2'319.00	
3'000		3102.00	Drucksachen, Publikationen	2'000		2'707.80	
2'000		3110.00	Anschaffung Büromöbel und -geräte	2'000		1'114.75	
200		3130.01	Beiträge Verbände	200		190.00	
6'500		3130.02 K	Porti	0		0.00	
17'000		3130.03	Gebühren Postcheck / EC	17'000		16'918.21	
32'000		3130.04	Betriebskosten	35'000		29'554.50	
3'000		3130.05	Dienstleistungen Informatik	3'000		2'735.29	
62'000		3130.80 K	AVOR Steuerakten Vollscanning	15'000		13'832.90	
11'000		3134.00	Sachversicherungsprämien	11'000		9'938.70	
9'000		3150.00	Unterhalt Büromöbel und -geräte	9'000		8'818.41	
2'000		3170.00	Reisekosten und Spesen	2'000		1'714.20	
1'000		3181.00	Tatsächliche Forderungsverluste	1'000		2'635.36	
	28'000	4240.02	Dienstleistung für Abwasserzweckverband		28'000		28'000.00
	47'000	4240.09	Dienstleistungen für Dritte		47'000		44'132.30
	58'000	4260.00	Verwaltungsentschädigung Pensionskasse		58'000		58'040.00
	28'000	4260.01	Rückerstattung Betriebskosten		28'000		27'963.95

Budget 2022		Konto	Erfolgsrechnung Funktionale Gliederung	Budget 2021		Rechnung 2020	
Aufwand	Ertrag			Aufwand	Ertrag	Aufwand	Ertrag
	0	4260.33	Überschussbeteiligung Personenversicherung		0		35'356.70
	497'000	4611.00	Kanton für Steuerbezug		385'500		466'206.70
	40'000	4611.01	Mitwirkung bei Steuerveranlagungen		35'000		41'323.00
	260'000	4612.01 K	Primarschulgemeinde für Steuerbezug		216'000		238'665.85
	125'000	4612.02 K	Sekundarschulgemeinde für Steuerbezug		146'000		160'769.65
	28'000	4612.03	Evang. Kirchgemeinde für Steuerbezug		26'900		28'658.40
	25'000	4612.04	Kath. Kirchgemeinde für Steuerbezug		25'000		27'203.85
	20'400	4612.09	Feuerwehr für Steuerbezug		19'800		20'725.20
	32'000	4910.00	Interne Verrechnung Dienstleistungen		32'000		32'000.00
817'600	123'000	0221	Kanzlei	703'900	123'000	654'535.16	122'625.99
	694'600				580'900		531'909.17
452'000		3010.00 K	Besoldungen	395'000		385'621.85	
0		3010.09	Rückerstattung von Besoldungen	0		-1'946.85	
4'900		3040.00	Familienzulage	5'400		4'860.00	
37'000		3050.00	Beiträge AHV, IV, EO, ALV, FAK	32'400		29'322.80	
42'200		3052.00	Beiträge an Pensionskassen	37'000		35'824.80	
13'500		3053.00	Beiträge an Kranken- und Unfallversicherungen	12'100		11'348.00	
20'000		3090.00	Aus- und Weiterbildung	18'000		9'994.82	
2'000		3099.00	Übriger Personalaufwand	2'000		3'109.72	
10'000		3100.00	Büromaterial	10'000		10'017.35	
20'000		3102.01	Drucksachen, Zeitschriften	20'000		21'453.35	
8'000		3102.02	Inserate	8'000		1'027.50	
3'000		3110.00	Anschaffung Büromöbel und -geräte	3'000		3'041.55	
0		3110.01	Anschaffung Informatik	12'000		0.00	
25'000		3130.01	Beiträge Verbände	25'000		24'921.20	
65'000		3130.02	Porti	70'000		70'014.95	
6'000		3130.03	Gemeindewein	6'000		3'364.40	
10'000		3130.04 K	Stadtarchiv	0		0.00	
10'000		3130.40	Stadtauftritt	10'000		18'577.20	
1'000		3132.00	Honorare externe Berater, Experten	1'000		4'746.85	
40'000		3132.10 K	Umsetzung Anstellungsreglement	0		0.00	
15'000		3133.00 K	Anpassung Homepage	0		0.00	
20'000		3150.00	Unterhalt Büromöbel und -geräte	20'000		15'953.62	
0		3151.02 K	Unterhalt Fahrzeuge	3'000		1'880.25	

Budget 2022		Konto	Erfolgsrechnung Funktionale Gliederung	Budget 2021		Rechnung 2020	
Aufwand	Ertrag			Aufwand	Ertrag	Aufwand	Ertrag
2'000		3170.00	Reisekosten und Spesen	2'000		900.00	
8'000		3170.01	Personalanlässe	12'000		501.80	
3'000		3170.02	Dienstfahrzeug	0		0.00	
	10'000	4210.00	Gebühren / Bewilligungen		10'000		7'534.99
	500	4210.01	Kanzleigebühren		500		295.00
	15'000	4210.02	Einbürgerungsgebühren		15'000		18'600.00
	1'500	4250.00	Verkaufserlös, Drucksachen		1'500		696.00
	500	4250.01	Rückvergütungen Gemeindewein		500		0.00
	30'500	4900.00	Interne Verrechnung Sachaufwand		30'500		30'500.00
	65'000	4910.00	Interne Verrechnung Dienstleistungen		65'000		65'000.00
1'119'900	425'100	0222	Bauverwaltung	1'102'500	297'600	1'106'837.21	351'164.10
	694'800				804'900		755'673.11
15'000		3000.00	Tag- und Sitzungsgelder	15'000		16'225.25	
780'000		3010.00	Besoldungen	785'000		777'633.75	
10'800		3040.00	Familienzulage	8'100		8'775.00	
64'000		3050.00	Beiträge AHV, IV, EO, ALV, FAK	64'400		65'462.70	
85'000		3052.00	Beiträge an Pensionskassen	87'000		85'802.25	
23'600		3053.00	Beiträge an Kranken- und Unfallversicherungen	23'000		23'880.00	
2'500		3090.00	Aus- und Weiterbildung	2'500		4'872.45	
2'000		3099.00	Übriger Personalaufwand	1'500		2'074.55	
1'000		3100.00	Büromaterial	1'000		1'432.70	
12'000		3102.00	Drucksachen, Publikationen	10'000		12'208.55	
1'000		3110.00	Anschaffung Büromöbel und -geräte	2'500		0.00	
3'000		3110.01	Anschaffung Informatik	3'000		793.60	
12'500		3130.00 K	eBau-Portal Thurgau	0		0.00	
7'000		3130.01	Kommunikationskosten	7'000		6'698.55	
5'000		3130.02	Porti	5'000		5'000.00	
28'000		3130.05	Unterhalt EDV, Informatik	28'000		26'981.80	
20'000		3130.09	Spezieller Aufwand Baubewilligungen	20'000		18'052.45	
15'000		3132.00	Honorare externe Berater	10'000		19'260.40	
11'500		3134.00	Sachversicherungsprämien	9'000		8'476.20	
3'000		3150.00	Unterhalt Büromöbel und -geräte	2'000		5'236.66	
2'000		3151.02	Unterhalt Fahrzeuge	2'000		2'787.25	
1'000		3170.00	Reisekosten und Spesen	1'500		183.10	

Budget 2022		Konto	Erfolgsrechnung Funktionale Gliederung	Budget 2021		Rechnung 2020	
Aufwand	Ertrag			Aufwand	Ertrag	Aufwand	Ertrag
15'000		3900.00	Interne Verrechnung Sachaufwand	15'000		15'000.00	
	200'000	4210.01 K	Baubewilligungsgebühren		120'000		173'552.85
	100	4250.00	Verkäufe Drucksachen		100		111.25
	225'000	4910.00 K	Interne Verrechnung Dienstleistungen		177'500		177'500.00
730'500	80'000	0223	Informatik	583'400	80'000	629'956.45	80'000.00
	650'500				503'400		549'956.45
84'000		3010.00	Besoldungen	80'000		95'071.70	
1'600		3040.00	Familienzulage	1'400		1'350.00	
6'900		3050.00	Beiträge AHV, IV, EO, ALV, FAK	6'500		8'115.35	
10'300		3052.00	Beiträge an Pensionskassen	8'600		8'510.25	
2'600		3053.00	Beiträge an Kranken- und Unfallversicherungen	2'200		2'919.00	
200		3099.00	Übriger Personalaufwand	200		0.00	
40'000		3113.00	Unterhalt Hard-/Software	45'000		34'707.80	
5'000		3118.00	Anschaffungen Informatik	5'000		35'843.50	
32'000		3130.01 K	Kommunikationskosten	15'000		10'860.70	
67'000		3130.05 K	Update Call-Manager / Xphone	0		0.00	
189'400		3133.01 K	EDV-Outsourcing	150'000		161'241.40	
254'000		3133.02 K	Abraxas Kernapplikationen	240'000		239'652.80	
7'700		3134.00 K	Sachversicherungsprämien	1'500		1'435.40	
2'000		3150.00	Unterhalt Drucker / Fotokopierer	2'000		2'188.55	
1'000		3170.00	Reisekosten und Spesen	1'000		1'060.00	
26'800		3320.00	Planmassige Abschreibung Software	25'000		27'000.00	
	80'000	4900.00	Interne Verrechnung Sachaufwand		80'000		80'000.00
692'300	199'000	029	Verwaltungsliegenschaften	517'100	197'000	662'513.58	182'741.00
	493'300				320'100		479'772.58
332'800	168'000	0291	Rathaus	322'600	168'000	442'150.09	153'175.00
	164'800				154'600		288'975.09
147'400		3010.00	Besoldungen	152'000		146'466.60	
12'100		3050.00	Beiträge AHV, IV, EO, ALV, FAK	12'500		12'148.70	
15'100		3052.00	Beiträge an Pensionskassen	15'100		14'946.75	
3'800		3053.00	Beiträge an Kranken- und Unfallversicherungen	3'600		3'748.00	
500		3099.00	Übriger Personalaufwand	500		200.00	

Budget 2022		Konto	Erfolgsrechnung Funktionale Gliederung	Budget 2021		Rechnung 2020	
Aufwand	Ertrag			Aufwand	Ertrag	Aufwand	Ertrag
6'000		3101.00	Betriebs- und Verbrauchsmaterial	6'000		9'456.70	
2'000		3111.00	Anschaffungen Maschinen, Geräte	2'000		21'367.35	
20'000		3120.00	Wasser, Energie, Heizmaterial	22'000		16'901.90	
1'000		3130.00	Dienstleistungen Dritter	1'000		308.90	
5'000		3134.00	Sachversicherungsprämien	5'000		4'602.25	
50'000		3144.00 K	Baulicher Unterhalt	35'000		144'102.94	
50'900		3300.40	Ordentliche Abschreibungen	50'900		50'900.00	
19'000		3910.00	Interne Verrechnung Dienstleistungen	17'000		17'000.00	
	80'000	4470.00	Mietzinsen		80'000		65'175.00
	88'000	4910.00	Interne Verrechnung Dienstleistungen		88'000		88'000.00
355'500	21'000	0292	Verwaltung Frauenfelderstrasse	190'500	19'000	217'482.24	19'586.00
	334'500				171'500		197'896.24
10'000		3101.00	Betriebs- und Verbrauchsmaterial	10'000		8'544.60	
13'000		3101.98	Aufwand Verpflegungsautomat	13'000		10'667.65	
12'000		3111.00	Anschaffung Maschinen, Geräte	12'000		613.90	
32'000		3120.00	Wasser, Energie, Heizmaterial	35'000		30'900.65	
6'500		3134.00	Sachversicherungsprämien	6'500		5'630.10	
190'000		3144.00 K	Baulicher Unterhalt	25'000		72'125.34	
92'000		3910.00	Interne Verrechnung Dienstleistungen	89'000		89'000.00	
	11'000	4260.98	Ertrag Verpflegungsautomat		11'000		9'436.00
	10'000	4470.00	Mietzinse		8'000		10'150.00
4'000	10'000	0293	Markthalle	4'000	10'000	2'881.25	9'980.00
6'000				6'000		7'098.75	
1'000		3120.00	Wasser, Energie, Heizmaterial	1'000		606.30	
500		3134.00	Sachversicherungsprämien	500		342.60	
1'000		3144.00	Baulicher Unterhalt	1'000		941.75	
1'500		3910.00	Interne Verrechnung Dienstleistungen	1'500		990.60	
	10'000	4470.00	Mietzinse		10'000		9'980.00

Budget 2022		Konto	Erfolgsrechnung Funktionale Gliederung	Budget 2021		Rechnung 2020	
Aufwand	Ertrag			Aufwand	Ertrag	Aufwand	Ertrag
5'273'000	3'633'400 1'639'600	1	OFFENTLICHE ORDNUNG UND SICHERHEIT	5'008'800	3'485'000 1'523'800	5'253'157.57	3'718'729.15 1'534'428.42
380'100	178'500 201'600	11	Öffentliche Sicherheit	330'100	173'500 156'600	333'690.25	145'710.94 187'979.31
380'100	178'500 201'600	1110	Sicherheits- / Ordnungsdienst	330'100	173'500 156'600	333'690.25	145'710.94 187'979.31
4'500		3100.00	Büromaterial	4'500		4'351.10	
500		3110.00	Anschaffung Büromöbel und -geräte	500		392.05	
100		3130.01	Telefonkosten	100		36.55	
45'000		3130.10	Bewachung eigene Gebäude	45'000		45'119.40	
100'000		3130.11	Öffentlicher Sicherheitsdienst	100'000		103'637.35	
90'000		3130.12	Ordnungsdienst	90'000		83'695.80	
86'000		3130.13 K	Beteiligung Sicherheitsdienst Bahnhof	36'000		38'809.60	
2'000		3140.00	Unterhalt Stellplatz Fahrende	2'000		1'575.05	
9'000		3158.00	Unterhalt , Ausrüstung, Geräte, EDV	9'000		13'073.35	
43'000		3910.00	Interne Verrechnung Dienstleistungen	43'000		43'000.00	
	10'000	4240.01	Platzgelder, Gebühren		10'000		7'967.00
	145'000	4270.00	Bussen		140'000		114'243.94
	13'000	4612.00	Anteil Körperschaften Sicherheitskosten		13'000		13'000.00
	10'500	4910.00	Interne Verrechnung Dienstleistungen		10'500		10'500.00
2'541'300	1'412'600 1'128'700	14	Allgemeines Rechtswesen	2'511'900	1'431'000 1'080'900	2'430'660.89	1'367'978.81 1'062'682.08
563'200	153'000 410'200	1401	Einwohnerdienste	609'900	163'000 446'900	558'988.02	165'423.15 393'564.87
310'000		3010.00 K	Besoldungen	350'000		303'561.20	
2'700		3040.00	Familienzulage	2'700		2'160.00	
25'400		3050.00	Beiträge AHV, IV, EO, ALV, FAK	28'700		25'222.65	
34'000		3052.00	Beiträge an Pensionskassen	37'000		33'235.25	
9'600		3053.00	Beiträge an Kranken- und Unfallversicherungen	10'000		9'322.00	

Budget 2022		Konto	Erfolgsrechnung Funktionale Gliederung	Budget 2021		Rechnung 2020	
Aufwand	Ertrag			Aufwand	Ertrag	Aufwand	Ertrag
1'000		3099.00	Übriger Personalaufwand	1'000		1'381.50	
1'500		3130.09	Diverser Aufwand	1'500		1'560.35	
6'000		3150.00	Unterhalt Büromöbel und -geräte	6'000		3'594.77	
100'000		3601.00	ID, Fremdenpolizei	100'000		105'950.30	
73'000		3900.00	Interne Verrechnung Sachaufwand	73'000		73'000.00	
	140'000	4210.10	Gebühren Einwohnerdienste		140'000		141'449.15
	3'000	4210.14	Diverse Gebühren		3'000		3'974.00
	10'000	4910.00 K	Interne Verrechnung Dienstleistungen		20'000		20'000.00
665'000	40'000	1402	Berufsbeistandschaft Weinfelden	608'000	70'000	642'483.46	36'925.00
	625'000				538'000		605'558.46
665'000		3632.00	Kostenanteil Regionale Berufsbeistandschaft	608'000		642'483.46	
	40'000	4210.00	Gebühren für Amtshandlungen		70'000		36'925.00
32'000	5'000	1403	Mietschlichtung	32'000	5'000	29'713.75	5'105.00
	27'000				27'000		24'608.75
16'000		3000.01	Schlichtungsbehörde Mietwesen	16'000		14'518.70	
1'500		3050.00	Beiträge AHV, IV, EO, ALV, FAK	1'500		799.90	
1'500		3170.00	Reisekosten und Spesen	1'500		1'395.15	
13'000		3910.00	Interne Verrechnung Dienstleistungen	13'000		13'000.00	
	5'000	4612.00	Dienstleistungen Mietschlichtungsstelle		5'000		5'105.00
77'000	30'000	1404	Marktwesen	77'000	30'000	40'235.60	16'651.50
	47'000				47'000		23'584.10
500		3000.02	Tag- und Sitzungsgelder	500		0.00	
12'000		3102.00	Drucksachen, Publikationen	12'000		150.00	
16'000		3120.00	Wasser, Energie	16'000		15'724.20	
3'000		3151.00	Unterhalt Geräte	3'000		0.00	
500		3170.00	Reisekosten und Spesen	500		0.00	
45'000		3910.00	Interne Verrechnung Dienstleistungen	45'000		24'361.40	
	30'000	4240.01	Marktgebühren		30'000		16'651.50

Budget 2022		Konto	Erfolgsrechnung Funktionale Gliederung	Budget 2021		Rechnung 2020	
Aufwand	Ertrag			Aufwand	Ertrag	Aufwand	Ertrag
19'500	0	1405	Grundbuch, Mass und Gewicht	22'000	0	15'365.90	0.00
	19'500				22'000		15'365.90
0		3130.08	Plan- und Datenlieferungen	500		0.00	
4'000		3132.01	Honorare Leitungskataster	5'000		3'352.50	
2'500		3132.10	GIS	2'500		2'333.85	
2'000		3132.11	Vermessungsmutationen	2'000		0.00	
6'000		3132.12	Nachführung Vermessungswerk	7'000		5'385.00	
5'000		3132.13	Nachführung OEREB-Kataster	5'000		4'294.55	
1'184'600	1'184'600	1408	Regionale Berufsbeistandschaft Weinfelden	1'163'000	1'163'000	1'143'874.16	1'143'874.16
	0				0		0.00
735'000		3010.00 K	Besoldungen	690'200		680'265.45	
8'000		3010.01	Besoldungen privater Beistände	8'000		5'802.00	
0		3010.09	Rückerstattungen von Besoldungen	0		-15'004.90	
13'500		3040.00	Familienzulage	13'000		13'553.50	
60'300		3050.00	Beiträge AHV, IV, EO, ALV, FAK	56'000		55'645.05	
76'000		3052.00	Beiträge an Pensionskassen	70'300		69'106.35	
22'800		3053.00	Beiträge an Kranken- und Unfallversicherungen	20'500		21'068.00	
16'000		3090.00	Aus- und Weiterbildung	16'000		21'653.35	
3'000		3099.00	Übriger Personalaufwand	3'000		2'783.80	
5'000		3100.00	Büromaterial	5'000		2'534.00	
10'000		3110.00	Anschaffung Büromöbel und -geräte	10'000		7'692.55	
5'000		3130.01	Kommunikationskosten	5'000		4'904.35	
4'500		3130.02	Porti	4'500		5'021.20	
2'500		3130.81	Externe Dienstleistungen, Beiträge	2'500		1'398.00	
15'000		3132.00	Honorare externer Berater, Fachexperten	15'000		9'108.50	
0		3132.10	Externe Mandatsführung	0		64'329.15	
30'000		3133.00	Outsourcing / Wartung Informatik	30'000		27'936.32	
5'000		3134.00	Sachversicherungsprämien	5'000		5'000.00	
8'000		3150.00	Unterhalt Büromöbel und -geräte	8'000		6'543.14	
3'000		3151.02	Unterhalt Dienstfahrzeug	3'000		2'220.40	
58'000		3160.00	Miete Liegenschaft	58'000		57'456.00	
9'000		3160.01	Nebenkosten Liegenschaft	9'000		20'825.25	
2'000		3170.00	Reisekosten und Spesen	2'000		1'132.70	
18'000		3300.60	Abschreibung Infrastruktur	18'000		0.00	

Budget 2022		Konto	Erfolgsrechnung Funktionale Gliederung	Budget 2021		Rechnung 2020	
Aufwand	Ertrag			Aufwand	Ertrag	Aufwand	Ertrag
61'000		3632.02	Gebührenablieferung Gemeinden	97'000		58'900.00	
4'000		3900.00	Interne Verrechnung Sachaufwand	4'000		4'000.00	
10'000		3910.00	Interne Verrechnung Dienstleistungen	10'000		10'000.00	
	5'000	4210.21	Gebühren Berg		10'000		4'450.00
	1'000	4210.22	Gebühren Birwinken		2'000		500.00
	15'000	4210.23	Gebühren Bürglen		15'000		17'025.00
	40'000	4210.24	Gebühren Weinfelden		70'000		36'925.00
	1'123'600	4612.00	Kostenanteil Vertragsgemeinden		1'066'000		1'084'974.16
1'564'000	1'444'000	15	Feuerwehr	1'469'100	1'349'100	1'684'282.90	1'564'282.90
	120'000				120'000		120'000.00
1'444'000	1'444'000	1500	Feuerwehr	1'349'100	1'349'100	1'564'282.90	1'564'282.90
	0				0		0.00
4'500		3000.00	Sitzungsgelder Feuerschutzkommission	4'500		4'541.10	
148'600		3010.00	Besoldungen	148'600		152'363.55	
37'400		3010.01	Fixa Kdo und Chargierte	35'000		32'217.00	
190'000		3010.02	Besoldungen Mannschaft	190'000		122'058.75	
60'000		3010.03	Sold Einsätze	60'000		49'190.00	
0		3040.00	Familienzulage	0		270.00	
17'000		3050.00	Beiträge AHV, IV, EO, ALV, FAK	17'000		15'537.15	
16'000		3052.00	Beiträge an Pensionskassen	16'000		15'501.35	
5'500		3053.00	Beiträge an Kranken- und Unfallversicherungen	5'500		4'899.40	
85'600		3090.00	Aus- und Weiterbildungskurse, Delegationen	105'600		46'191.66	
6'000		3099.00	Arztuntersuchungen, Diverses	6'000		4'764.15	
10'000		3100.00	Büromaterial, Drucksachen	10'000		7'913.17	
10'000		3101.00	Betriebs-, Unterhalt- und Verbrauchsmaterial	10'000		7'439.13	
10'000		3101.01	Uebungsmaterial	10'000		4'120.20	
10'000		3101.02	Treibstoffe	10'000		5'454.50	
0		3111.10	Anschaffung Fahrzeuge	0		4'214.95	
30'800		3111.20	Anschaffung Maschinen und Geräte	30'100		35'714.60	
50'700		3112.00	Anschaffung Ausrüstung	41'400		35'465.93	
22'000		3120.00	Wasser, Energie, Heizmaterial	22'000		21'222.60	
23'600		3130.01	Kommunikationskosten	23'600		22'722.45	
4'000		3130.02	Porti	4'000		4'044.10	

Budget 2022		Konto	Erfolgsrechnung Funktionale Gliederung	Budget 2021		Rechnung 2020	
Aufwand	Ertrag			Aufwand	Ertrag	Aufwand	Ertrag
16'000		3130.05	Unterhalt EDV, Informatik	16'000		0.00	
4'000		3130.06	Mitglieder- und Verbandsbeiträge	4'000		3'644.00	
40'000		3130.13 K	Feuerwehranlässe, Jahresrapporte	25'000		9'106.24	
16'700		3130.81	TBW AG, Pikettdienst	16'700		16'155.00	
5'000		3130.82	Aufwand bei Schadenfällen	5'000		2'726.85	
20'400		3130.90	Bezugsprovision Feuerwehersatzabgabe	19'800		20'725.20	
2'000		3134.00	Sachversicherungsprämien	2'000		2'160.00	
18'000		3134.20	Fahrzeugversicherungsprämien	18'000		20'306.90	
6'000		3134.30	Gebäudeversicherungsprämien	6'000		4'986.25	
20'000		3143.02	Unterhalt Hydranten	20'000		14'762.60	
33'000		3144.00	Baulicher Unterhalt	42'100		38'625.33	
25'800		3151.01	Unterhalt Maschinen, Geräte	36'000		23'293.32	
38'100		3151.02	Unterhalt Fahrzeuge	27'900		26'688.61	
11'000		3151.10	Unterhalt Ausrüstung	11'000		5'437.37	
56'800		3151.11	Chemiewehrstützpunkt Weinfelden	54'000		237'464.04	
16'500		3151.12	Sanitätszug	15'400		2'751.30	
73'800		3151.13 K	Strassenrettung	5'800		10'347.20	
10'000		3151.14	Eisenbahnstützpunkt	10'900		0.00	
7'500		3161.00	Benützungskosten Fremdanlagen	8'000		0.00	
15'000		3170.00	Reisekosten und Spesen	14'000		13'129.05	
222'000		3300.41 K	Ordentliche Abschreibung Liegenschaften innerhalb Spezialfinanzierung	192'000		191'400.00	
21'700		3300.61	Planmässige Abschreibungen Mobilien, Fahrzeuge	21'700		0.00	
0		3510.00	Einlagen in Spezialfinanzierungen EK	5'500		290'066.48	
5'000		3900.00	Interne Verrechnung Sachaufwand	5'000		5'000.00	
18'000		3910.00	Interne Verrechnung Dienstleistungen	18'000		18'000.00	
	1'020'000	4200.00	Feuerwehrplichtersatzabgaben		1'020'000		1'036'260.17
	10'000	4260.22	Kostenanteil Dritter		10'000		12'960.35
	45'000	4260.60	Rückerstattungen Dritter		45'000		28'002.90
	9'600	4260.61	Rückerstattungen Sanitätszug		9'600		7'007.80
	45'000	4260.62	Rückerstattungen Strassenrettung		30'000		45'423.35
	11'000	4260.63	Rückerstattung Eisenbahnstützpunkt		11'000		0.00
	3'500	4470.00	Sicherheitszentrum, Vermietung		3'500		6'457.50
	28'900	4510.00 K	Entnahmen aus Spezialfinanzierungen EK		0		0.00

Budget 2022		Konto	Erfolgsrechnung Funktionale Gliederung	Budget 2021		Rechnung 2020	
Aufwand	Ertrag			Aufwand	Ertrag	Aufwand	Ertrag
	148'000	4631.01	Rückerstattung Chemiewehrstützpunkt		148'000		337'649.98
	63'000	4631.10	Gebäudeversicherung, Pauschalvergütungen		63'000		63'453.00
	60'000	4631.11 K	Gebäudeversicherung, Subventionen		9'000		27'067.85
120'000	0	1501	Sicherheitszentrum (steuerfinanziert)	120'000	0	120'000	0
	120'000				120'000		120'000.00
120'000		3300.40	Ordentliche Abschreibung ausserhalb Spezialfinanzierung	120'000		120'000.00	
787'600	598'300	16	Militär, Zivilschutz, Sicherheit	697'700	531'400	804'523.53	640'756.50
	189'300				166'300		163'767.03
446'500	257'200	1620	Amt für Sicherheit	370'500	204'200	542'531.38	378'764.35
	189'300				166'300		163'767.03
4'500		3000.02	Entschädigungen, Sitzungsgelder	4'500		4'100.80	
185'000		3010.00 K	Besoldungen	168'700		175'608.70	
-2'500		3010.09	Rückerstattungen von Besoldungen	-2'500		-8'833.75	
0		3040.00	Familienzulage	0		90.00	
15'200		3050.00	Beiträge AHV, IV, EO, ALV, FAK	13'900		14'175.55	
17'100		3052.00	Beiträge an Pensionskassen	16'800		18'818.30	
5'400		3053.00	Beiträge an Kranken- und Unfallversicherungen	5'300		5'393.00	
500		3090.00	Aus- und Weiterbildung	1'000		0.00	
500		3099.00	Übriger Personalaufwand	500		320.00	
200		3100.00	Büromaterial	200		298.75	
500		3111.00	Anschaffungen Maschinen, Geräte	1'000		0.00	
3'500		3130.01	Kommunikationskosten	3'500		3'519.95	
1'500		3130.02	Porti	1'500		1'500.00	
10'000		3132.00 K	Projektbegleitung betriebliche Sicherheit	0		0.00	
1'800		3134.00	Sachversicherungsprämien	2'000		1'785.30	
3'500		3144.01	Unterhalt Sammelschutzraum GGZ	3'500		4'139.70	
10'000		3144.02	Unterhalt BS-Anlage Güttingersreuti	10'000		5'313.13	
7'000		3144.03	Unterhalt Notspital	7'000		55'035.15	
500		3144.04	Unterhalt Sanitätsposten Pfarreizentrum	1'000		461.55	
2'000		3144.05	Unterhalt BSA Sangenfeld	2'000		3'971.45	
2'000		3144.06	Unterhalt Diverse Sammelschutzräume	2'000		1'172.95	

Budget 2022		Konto	Erfolgsrechnung Funktionale Gliederung	Budget 2021		Rechnung 2020	
Aufwand	Ertrag			Aufwand	Ertrag	Aufwand	Ertrag
500		3144.10	Unterhalt Schiessanlage	500		15'144.85	
3'000		3150.00	Unterhalt Büromöbel und -geräte	5'000		2'564.38	
500		3151.00	Unterhalt Maschinen, Geräte, Fahrzeuge	1'000		0.00	
500		3170.00	Reisekosten und Spesen	1'000		0.00	
71'300		3612.00	Verbandsbeiträge ZSO Bezirk, Diverse	68'600		53'851.60	
100'000		3707.01	Ersatzbeiträge Schutzraum an Kanton	50'000		181'600.00	
2'500		3900.00	Interne Verrechnung Sachaufwand	2'500		2'500.00	
	32'000	4260.00	Rückerstattung ZSO Bezirk		32'000		32'000.00
	200	4610.00	Rückerstattungen Einquartierungen		200		100.00
	8'000	4630.00	Bundesbeiträge an Sachaufwendungen		8'000		7'900.00
	15'000	4630.01	Rückerstattung Sammelschutzraum GGZ		15'000		15'000.00
	10'000	4630.02	Rückerstattung BS-Anlage Güttingersreuti		7'000		288.50
	0	4631.00	Rückerstattung aus Ersatzbeträgen		0		49'875.85
	100'000	4707.01	Ersatzbeiträge Schutzraum an Kanton		50'000		181'600.00
	1'000	4900.00	Interne Verrechnung Sachaufwand		1'000		1'000.00
	91'000	4910.00	Interne Verrechnung Dienstleistungen		91'000		91'000.00
313'600	313'600	1626	Zivilschutz ZSO Bezirk Weinfelden	295'400	295'400	234'129.30	234'129.30
	0				0		0.00
4'000		3000.01	Zivilschutzkommission	5'000		3'178.90	
108'000		3010.00	Besoldung Berufspersonal	108'000		106'440.50	
20'000		3010.01	Besoldung Milizkader	20'000		17'000.00	
-2'500		3010.09	Rückerstattungen von Besoldungen	-2'500		-5'291.90	
9'000		3010.80	Sold für AdZS	8'700		6'929.30	
9'000		3050.00	Beiträge AHV, IV, EO, ALV, FAK	9'000		9'025.50	
11'400		3052.00	Beiträge an Pensionskassen	11'300		12'481.65	
3'800		3053.00	Beiträge an Kranken- und Unfallversicherungen	3'700		3'791.00	
500		3090.00	Aus- und Weiterbildung	1'000		0.00	
8'000		3100.00	Büromaterial, Drucksachen	8'000		8'000.00	
28'500		3111.00 K	Anschaffung Maschinen, Geräte	25'000		7'311.25	
17'000		3120.80	Verpflegung Dienstanlässe	17'000		11'927.35	
17'000		3130.00	Porti, Telefon	17'000		6'000.00	
500		3130.06	Mitglieder- und Verbandsbeiträge	500		0.00	

Budget 2022		Konto	Erfolgsrechnung Funktionale Gliederung	Budget 2021		Rechnung 2020	
Aufwand	Ertrag			Aufwand	Ertrag	Aufwand	Ertrag
2'000		3134.00	Sachversicherungsprämien	2'000		2'000.00	
33'000		3151.01 K	Unterhalt Ausrüstung, Maschinen, Geräte	17'300		4'625.90	
11'000		3151.02	Unterhalt Fahrzeuge	11'000		10'027.35	
24'400		3161.00	Büroinfrastruktur, EDV	24'400		23'082.50	
1'000		3169.80	Miete und Benützungskosten Räume	1'000		0.00	
3'000		3170.00	Reisekosten und Spesen	3'000		2'600.00	
5'000		3612.00	Verwaltungskostenanteil an Weinfelden	5'000		5'000.00	
0		4610.00	Bundesbeiträge für Einsätze	0			6'978.50
	313'600	4612.00	Rückerstattungen Vertragsgemeinden		295'400		227'150.80
27'500	27'500	1627	Regionaler Führungsstab	31'800	31'800	27'862.85	27'862.85
	0				0		0.00
9'000		3010.00	Besoldungen Kommando, Chargierte	9'000		16'808.35	
7'000		3010.01	Besoldungen Stabsmitglieder	7'000		3'844.45	
500		3050.00	Beiträge AHV, IV, EO, ALV, FAK	500		1'399.25	
1'000		3100.00	Büromaterial, Drucksachen	1'000		0.00	
3'000		3111.00	Anschaffung Maschinen, Geräte	3'000		599.00	
1'000		3130.01	Kommunikationskosten	1'000		0.00	
0		3151.01	Unterhalt Ausrüstung, Geräte	4'300		0.00	
1'000		3161.00	Büroinfrastruktur, EDV	1'000		711.80	
2'000		3170.00	Reisekosten und Spesen	2'000		1'500.00	
1'000		3900.00	Interne Verrechnung Sachaufwand	1'000		1'000.00	
2'000		3910.00	Interne Verrechnung Dienstleistungen	2'000		2'000.00	
	27'500	4612.00	Rückerstattungen Vertragsgemeinden		31'800		27'862.85

Budget 2022		Konto	Erfolgsrechnung Funktionale Gliederung	Budget 2021		Rechnung 2020	
Aufwand	Ertrag			Aufwand	Ertrag	Aufwand	Ertrag
5'227'000	1'914'100 3'312'900	3	KULTUR, SPORT UND FREIZEIT	5'100'800	1'893'900 3'206'900	5'012'947.88	1'542'685.86 3'470'262.02
104'000	0 104'000	31	Kulturerbe	104'000	0 104'000	107'873.00	0.00 107'873.00
3'000	0 3'000	3110	Museen	3'000	0 3'000	3'000.00	0.00 3'000.00
3'000		3111.00	Einlage in Kultur- und Museumsfonds	3'000		3'000.00	
101'000	0 101'000	3120	Denkmalpflege und Heimatschutz	101'000	0 101'000	104'873.00	0.00 104'873.00
1'000		3636.00	Diverse Beiträge	1'000		650.00	
100'000		3637.00	Beitrag Restaurationen	100'000		104'223.00	
1'021'400	316'100 705'300	32	Übrige Kultur	1'024'700	295'900 728'800	953'685.25	248'128.11 705'557.14
138'000	0 138'000	3210	Bibliotheken	138'000	0 138'000	130'000.00	0.00 130'000.00
138'000		3635.01	Beitrag Regionalbibliothek	138'000		130'000.00	
284'500	161'000 123'500	322	Konzerte und Theater	264'300	140'800 123'500	264'893.66	152'133.66 112'760.00
123'500	0 123'500	3220	Konzert und Theater	123'500	0 123'500	112'760.00	0.00 112'760.00
35'000		3636.01 K	Beitrag an Theaterhaus	25'000		25'000.00	
36'000		3636.02	Beitrag an Theater- und Konzertgesellschaft	36'000		36'000.00	
21'500		3636.03	Beitrag an Produktion Theatervereine	21'500		21'500.00	
30'000		3636.04	Beitrag an Musikverein	40'000		29'860.00	
1'000		3636.05	Diverse Beiträge	1'000		400.00	

Budget 2022		Konto	Erfolgsrechnung Funktionale Gliederung	Budget 2021		Rechnung 2020	
Aufwand	Ertrag			Aufwand	Ertrag	Aufwand	Ertrag
161'000	161'000	3229	Theaterhaus	140'800	140'800	152'133.66	152'133.66
	<i>0</i>				<i>0</i>		<i>0.00</i>
1'000		3100.00	Büromaterial, Drucksachen	600		1'036.35	
9'000		3105.00 K	Einkauf Getränke			9'780.00	
3'500		3111.20	Bühnentechnik	3'000		4'749.89	
20'500		3120.00	Wasser, Energie, Heizmaterial, Reinigung	21'000		18'141.75	
8'000		3130.12	Gastspiele	6'000		6'036.80	
22'000		3130.40	Marketing, Programme	19'000		16'481.99	
36'500		3131.00	Dienstleistungen, Administration	34'000		34'386.85	
5'500		3144.00	Baulicher Unterhalt	3'500		6'101.95	
3'000		3151.01	Unterhalt Maschinen, Geräte	2'000		2'799.30	
2'300		3159.00	Betriebs- und Verbrauchsmaterial	2'000		4'918.78	
11'700		3160.00	Baurechtszins	11'700		11'700.00	
35'000		3300.41	Amortisation Darlehen	35'000		35'000.00	
2'500		3500.00 K	Einlagen in Spezialfinanzierungen FK	2'000		0.00	
500		3910.00	Interne Verrechnung Dienstleistungen	1'000		1'000.00	
	16'000	4240.01	Benützungsgebühren, Vermietungen		15'000		15'270.00
	10'000	4240.02	Verkauf Getränke		800		3'220.10
	0	4500.00	Entnahmen aus Spezialfinanzierungen FK		0		8'643.56
	100'000	4631.00 K	Beitrag Kanton Thurgau		90'000		90'000.00
	35'000	4632.01 K	Beitrag Stadt Weinfelden		35'000		35'000.00
191'900	35'100	3290	Kulturförderung	190'400	35'100	142'013.89	23'821.00
	156'800				155'300		118'192.89
4'000		3000.02	Kulturkommission	4'000		1'464.00	
35'800		3010.00	Besoldung Info-Stelle Kultur/Tourismus	34'000		32'849.10	
1'300		3040.00	Familienzulage	1'300		1'215.00	
3'000		3050.00	Beiträge AHV, IV, EO, ALV, FAK	2'800		2'804.65	
3'400		3052.00	Beiträge an Pensionskassen	3'400		3'316.10	
900		3053.00	Beiträge an Kranken- und Unfallversicherungen	900		898.00	
1'000		3099.00	Übrige Personalaufwand	1'000		160.00	
27'000		3102.00	Drucksachen, Publikationen	28'000		25'765.14	
2'000		3130.02	Porto, Telefon	2'000		1'751.40	
22'000		3130.10	Bundes-, Jungbürgerfeier / Anlässe	22'000		4'491.75	

Budget 2022		Konto	Erfolgsrechnung Funktionale Gliederung	Budget 2021		Rechnung 2020	
Aufwand	Ertrag			Aufwand	Ertrag	Aufwand	Ertrag
8'000		3169.00	Miete Flügel Rathaussaal	8'000		621.00	
23'500		3632.00	Beitrag an Kulturpool Mittelthurgau	23'000		23'118.00	
2'000		3635.10	Ausstellungen, Diverses	2'000		400.00	
15'000		3636.00	Verschiedene Beiträge	15'000		10'500.00	
10'000		3636.01	Beiträge an Kulturvereine	10'000		4'217.00	
2'000		3636.02	Volkshochschule	2'000		2'000.00	
2'000		3636.03 K	Kulturverein Frohsinn	2'000		2'000.00	
7'000		3636.20	Vereinsbeiträge Jugendarbeit	7'000		5'580.00	
15'000		3637.00	Projekte Kulturkommission	15'000		10'611.65	
7'000		3910.00	Interne Verrechnung Dienstleistungen	7'000		8'251.10	
	10'000	4240.00	Dienstleistungen, Vermietungen		10'000		1'575.00
	100	4250.00	Verkäufe		100		96.00
	3'000	4260.00	Kostenanteil Flügel Rathaus		3'000		150.00
	22'000	4910.00	Interne Verrechnung Dienstleistungen		22'000		22'000.00
407'000	120'000	3291	Saal Thurgauerhof	432'000	120'000	416'777.70	72'173.45
	287'000				312'000		344'604.25
35'000		3101.00	Betriebsmaterial, Reinigung, Hauswartung	35'000		20'148.50	
1'000		3111.00	Anschaffung Maschinen, Geräte	1'000		0.00	
70'000		3120.00	Wasser, Energie, Heizmaterial	70'000		57'981.20	
1'000		3130.40	Marketing	1'000		0.00	
35'000		3131.00	Dienstleistungen, Administration	35'000		28'051.00	
4'000		3134.00	Sachversicherungsprämien	4'000		2'582.45	
50'000		3144.00	Baulicher Unterhalt	75'000		106'592.65	
70'000		3144.10	STWEG, Kostenabrechnung	70'000		61'121.90	
1'000		3151.01	Unterhalt Maschinen, Geräte	1'000		0.00	
137'000		3300.40	Ordentliche Abschreibungen	137'000		137'300.00	
3'000		3910.00	Interne Verrechnung Dienstleistungen	3'000		3'000.00	
	100'000	4240.01	Raumvermietung Saal / Küche		100'000		66'366.10
	20'000	4240.02	F & B - Provisionen		20'000		5'807.35

Budget 2022		Konto	Erfolgsrechnung Funktionale Gliederung	Budget 2021		Rechnung 2020	
Aufwand	Ertrag			Aufwand	Ertrag	Aufwand	Ertrag
4'101'600	1'598'000 <i>2'503'600</i>	34	Sport und Freizeit	3'972'100	1'598'000 <i>2'374'100</i>	3'951'389.63	1'294'557.75 <i>2'656'831.88</i>
3'406'900	1'363'000 <i>2'043'900</i>	341	Sport	3'223'100	1'363'000 <i>1'860'100</i>	3'301'840.47	1'102'572.75 <i>2'199'267.72</i>
295'900	5'000 <i>290'900</i>	3410	Sport allgemein	101'600	5'000 <i>96'600</i>	97'853.20	5'000.00 <i>92'853.20</i>
3'000		3000.02	Sportkommission	3'000		2'545.55	
156'400		3010.00 K	Besoldungen	39'200		46'076.35	
1'600		3040.00	Familienzulage	1'600		562.50	
13'000		3050.00	Beiträge AHV, IV, EO, ALV, FAK	3'200		3'818.15	
17'000		3052.00	Beiträge an Pensionskassen	3'800		4'323.35	
4'800		3053.00	Beiträge an Kranken- und Unfallversicherungen	1'300		1'415.00	
3'600		3090.00 K	Aus- und Weiterbildungen	2'000		880.00	
500		3099.00	Übriger Personalaufwand	500		3'159.83	
1'000		3100.00	Büromaterial, Drucksachen	1'000		2'097.05	
1'000		3110.00	Anschaffung Geräte, Einrichtungen	1'000		3'053.95	
40'000		3112.00 K	Dienstkleider	0		0.00	
2'000		3130.12	Eigene Anlässe	2'000		259.20	
2'000		3130.40	Marketing	2'000		484.65	
0		3131.00	Sportanlagenkonzept Güttingersreuti	0		2'896.50	
15'000		3133.00	Unterhalt Informatik	15'000		7'118.97	
15'000		3143.00 K	Unterhalt Vita Parcours	1'000		0.00	
1'000		3144.00	Büro Güttingersreuti, Unterhalt	1'000		1'622.15	
5'000		3636.08	Beiträge an Sportvereine	5'000		0.00	
14'000		3636.09	Vereinsbeiträge Jugendarbeit	14'000		12'540.00	
0		3636.10 K	Säntis Classic	5'000		5'000.00	
	5'000	4612.90	Beitrag Schulgemeinden an Sportsekretariat		5'000		5'000.00
644'400	204'000 <i>440'400</i>	3411	Freibad	616'000	204'000 <i>412'000</i>	778'532.51	173'162.05 <i>605'370.46</i>
233'000		3010.00	Besoldungen	230'000		234'168.05	
1'800		3040.00	Familienzulage	1'800		1'687.50	
17'400		3050.00	Beiträge AHV, IV, EO, ALV, FAK	17'100		18'863.40	

Budget 2022		Konto	Erfolgsrechnung Funktionale Gliederung	Budget 2021		Rechnung 2020	
Aufwand	Ertrag			Aufwand	Ertrag	Aufwand	Ertrag
16'000		3052.00	Beiträge an Pensionskassen	16'000		17'266.75	
6'500		3053.00	Beiträge an Kranken- und Unfallversicherungen	6'500		7'191.00	
10'000		3090.00	Aus- und Weiterbildung	10'000		827.50	
500		3099.00	Übriger Personalaufwand	500		1'197.25	
12'000		3101.01	Chemikalien	12'000		11'917.00	
3'000		3101.02	Reinigungsmaterial	3'000		3'444.99	
4'000		3105.00	Wareneinkauf	4'000		1'809.40	
10'000		3106.00	Sicherheitsmassnahmen	16'000		85'547.10	
10'700		3111.00	Anschaffung Maschinen, Geräte	47'600		2'918.00	
60'000		3120.00	Wasser, Energie, Heizmaterial	60'000		57'001.45	
2'000		3130.00	Drucksachen, Inserate	2'000		1'350.55	
5'000		3130.01	Kommunikationskosten	5'000		3'732.15	
7'000		3137.02	MWSt-Ablieferung bei Pauschalsteuer	7'000		5'659.54	
15'000		3140.00	Unterhalt Grünanlagen	15'000		17'277.25	
163'000		3144.00 K	Unterhalt der baulichen Anlagen	85'000		245'145.83	
20'000		3151.00	Unterhalt Maschinen, Geräte	20'000		5'943.30	
500		3170.00	Reisekosten und Spesen	500		0.00	
5'000		3199.00	Übriger Betriebsaufwand	5'000		15'634.50	
0		3300.40	Ordentliche Abschreibungen	15'000		0.00	
42'000		3910.00	Interne Verrechnung Dienstleistungen	37'000		40'000.00	
	180'000	4240.02	Eintritte		180'000		156'415.10
	4'000	4240.05	Vermietung		4'000		1'744.50
	6'000	4250.00	Verkäufe		6'000		3'486.30
	14'000	4470.00	Miete Kiosk		14'000		11'516.15
939'000	582'000	3412	Hallenbad	969'500	582'000	974'194.04	478'091.05
	357'000				387'500		496'102.99
362'000		3010.00	Besoldungen	360'000		381'345.40	
0		3010.09	Rückerstattungen von Besoldungen	0		-4'017.40	
2'200		3040.00	Familienzulage	4'000		3'367.50	
29'600		3050.00	Beiträge AHV, IV, EO, ALV, FAK	29'500		32'897.75	
36'100		3052.00	Beiträge an Pensionskassen	36'000		34'315.40	
11'000		3053.00	Beiträge an Kranken- und Unfallversicherungen	10'500		11'710.00	
17'300		3090.00	Aus- und Weiterbildung	10'000		1'775.80	
1'000		3099.00	Übriger Personalaufwand	1'000		5'699.95	

Budget 2022		Konto	Erfolgsrechnung Funktionale Gliederung	Budget 2021		Rechnung 2020	
Aufwand	Ertrag			Aufwand	Ertrag	Aufwand	Ertrag
5'000		3101.00	Betriebs- und Verbrauchsmaterial	5'000		6'631.70	
12'000		3101.01	Chemikalien	12'000		12'261.45	
8'000		3101.02	Reinigungsmaterial	8'000		9'756.51	
25'000		3105.00	Wareneinkauf	25'000		11'497.15	
15'000		3106.00	Sicherheitsmassnahmen	13'500		1'291.35	
13'800		3111.00	Anschaffung Maschinen, Geräte	26'000		3'111.65	
150'000		3120.00	Wasser, Energie, Heizmaterial	150'000		152'601.80	
3'500		3130.01	Kommunikationskosten	3'500		2'166.40	
2'000		3130.05	Dienstleistungen Informatik	2'000		3'204.45	
3'500		3134.00	Sachversicherungsprämien	3'500		0.00	
13'000		3137.02	MWSt-Ablieferung bei Pauschalsteuer	13'000		7'274.48	
37'000		3144.00	Baulicher Unterhalt	65'000		113'140.50	
25'000		3151.00	Unterhalt Geräte, Einrichtungen	25'000		24'078.90	
1'000		3170.00	Reisekosten und Spesen	1'000		106.20	
12'000		3199.00	Übriger Betriebsaufwand	12'000		6'738.60	
140'000		3611.00	Anteil Sanierungskosten	140'000		139'238.50	
2'000		3900.00	Interne Verrechnung Sachaufwand	2'000		2'000.00	
12'000		3910.00	Interne Verrechnung Dienstleistungen	12'000		12'000.00	
	305'000	4240.01	Eintritte Barverkauf		305'000		189'718.10
	25'000	4240.02	Eintritte von Dritten		25'000		29'408.40
	35'000	4240.03	Parkplatzgebühren		35'000		18'850.25
	35'000	4250.00	Warenverkäufe		35'000		17'237.30
	2'000	4260.00	Vermietungen		2'000		2'259.00
	140'000	4631.00	Kantonsbeitrag		140'000		178'432.00
	40'000	4632.00	Beiträge Nachbargemeinden		40'000		42'186.00
759'100	404'000	3413	Eishalle	825'300	404'000	696'600.77	311'677.15
	355'100				421'300		384'923.62
222'000		3010.00 K	Besoldungen	215'000		207'272.90	
0		3010.09	Rückerstattungen von Besoldungen	0		-3'068.80	
2'700		3040.00	Familienzulage	3'400		3'218.75	
18'100		3050.00	Beiträge AHV, IV, EO, ALV, FAK	17'600		16'750.95	
16'600		3052.00	Beiträge an Pensionskassen	16'600		16'010.95	
6'500		3053.00	Beiträge an Kranken- und Unfallversicherungen	6'500		6'365.00	
3'000		3090.00	Aus- und Weiterbildung	3'000		2'490.50	

Budget 2022		Konto	Erfolgsrechnung Funktionale Gliederung	Budget 2021		Rechnung 2020	
Aufwand	Ertrag			Aufwand	Ertrag	Aufwand	Ertrag
500		3099.00	Übriger Personalaufwand	500		360.00	
10'000		3101.00	Reinigungsmaterial	10'000		14'444.60	
7'900		3111.00	Anschaffung Geräte, Maschinen	26'000		6'996.42	
2'000		3111.01	Anschaffung Schlittschuhe	2'000		1'565.35	
189'000		3120.00 K	Wasser, Energie, Heizmaterial	148'000		146'050.35	
3'000		3130.01	Kommunikationskosten	3'000		3'670.30	
15'000		3134.00	Sachversicherungsprämien	15'000		14'715.05	
0		3137.02	MWSt-Ablieferung bei Pauschalsteuer	0		245.10	
143'000		3144.00 K	Baulicher Unterhalt	150'000		61'376.60	
20'000		3151.00	Unterhalt Maschinen, Geräte, Fahrzeuge	30'000		21'155.05	
5'000		3160.00	Lagermiete Inlineboden	5'000		4'800.00	
500		3170.00	Reisekosten und Spesen	500		0.00	
2'000		3199.00	Übriger Betriebsaufwand	2'000		881.70	
61'300		3300.40 K	Ordentliche Abschreibungen	141'200		141'300.00	
22'000		3636.00	Beiträge an Weinfelder Eissportvereine	22'000		22'000.00	
2'000		3900.00	Interne Verrechnung Sachaufwand	2'000		2'000.00	
7'000		3910.00	Interne Verrechnung Dienstleistungen	6'000		6'000.00	
	28'000	4240.01	Öffentlicher Eislauf		28'000		16'916.90
	270'000	4240.02	Eisfeldvermietung		270'000		213'360.25
	8'000	4240.03	Vermietung Materialkasten		8'000		8'310.00
	15'000	4240.05	Raumvermietung		15'000		11'798.00
	30'000	4240.50	Schlittschuhvermietung		30'000		20'718.00
	4'000	4240.51	Schlittschuhservice		4'000		1'720.00
	4'000	4290.00	Verschiedene Einnahmen		4'000		3'666.00
	11'000	4470.01	Hallenvermietung Sommerbetrieb		11'000		1'188.00
	30'000	4612.00	Beiträge Schulgemeinden		30'000		30'000.00
	4'000	4910.00	Interne Verrechnung Dienstleistungen		4'000		4'000.00

Budget 2022		Konto	Erfolgsrechnung Funktionale Gliederung	Budget 2021		Rechnung 2020	
Aufwand	Ertrag			Aufwand	Ertrag	Aufwand	Ertrag
53'000	30'000	3414	Restaurant Sportsbar	18'000	30'000	65'966.30	30'000.00
23'000				12'000			35'966.30
10'000		3111.00 K	Anschaffung Maschinen, Geräte	0		83.65	
5'000		3120.00	Wasser, Energie, Heizmaterial	5'000		13'856.15	
30'000		3144.00 K	Baulicher Unterhalt	6'000		35'135.40	
5'000		3151.00	Unterhalt Maschinen, Geräte	5'000		15'891.10	
1'000		3199.00	Übriger Betriebsaufwand	1'000		0.00	
2'000		3910.00	Interne Verrechnung Dienstleistungen	1'000		1'000.00	
	30'000	4470.03	Pachtzinsen		30'000		30'000.00
715'500	138'000	3415	Sportanlagen	692'700	138'000	688'693.65	104'642.50
	577'500				554'700		584'051.15
106'600		3010.00 K	Besoldungen	194'500		185'192.80	
8'800		3050.00	Beiträge AHV, IV, EO, ALV, FAK	16'000		15'130.55	
5'800		3052.00	Beiträge an Pensionskassen	17'700		17'500.30	
2'800		3053.00	Beiträge an Kranken- und Unfallversicherungen	5'000		4'739.00	
10'000		3090.00	Aus- und Weiterbildung	10'000		5'461.80	
1'500		3099.00	Übriger Personalaufwand	500		160.00	
12'000		3101.00	Reinigungsmaterial	12'000		15'896.10	
2'500		3101.98	Aufwand Verpflegungsautomat	2'500		740.95	
85'500		3111.00 K	Anschaffung Maschinen, Geräte	14'400		30'577.90	
90'000		3120.00 K	Wasser, Energie, Heizmaterial	80'000		59'868.15	
1'000		3130.01	Kommunikationskosten	1'000		1'244.65	
11'000		3134.00	Sachversicherungsprämien	11'000		10'070.90	
60'000		3140.00	Unterhalt Grünanlagen	60'000		55'570.75	
80'000		3144.00 K	Baulicher Unterhalt	30'000		21'088.70	
30'000		3151.00	Unterhalt Maschinen, Geräte, Fahrzeuge	30'000		58'987.35	
32'000		3160.00	Baurechtszinsen	32'000		32'000.00	
2'000		3170.00	Reisekosten und Spesen	2'000		0.00	
7'000		3199.00	Übriger Betriebsaufwand	7'000		7'363.75	
150'000		3300.40	Ordentliche Abschreibungen	150'100		150'100.00	

Budget 2022		Konto	Erfolgsrechnung Funktionale Gliederung	Budget 2021		Rechnung 2020	
Aufwand	Ertrag			Aufwand	Ertrag	Aufwand	Ertrag
17'000		3910.00	Interne Verrechnung Dienstleistungen	17'000		17'000.00	
	60'000	4240.01	Benützungsgebühren allgemein		60'000		29'353.40
	5'000	4260.00	Rückerstattungen, Fremdaufträge		5'000		4'878.00
	3'000	4260.98	Ertrag Verpflegungsautomat		3'000		411.10
	55'000	4612.00	Benützungsgebühren Schulgemeinden		55'000		55'000.00
	15'000	4910.00	Interne Verrechnung Dienstleistungen		15'000		15'000.00
694'700	235'000	342	Freizeit	749'000	235'000	649'549.16	191'985.00
	459'700				514'000		457'564.16
651'200	217'000	3421	Stadtgärtnerei, Parkanlagen	705'500	217'000	611'575.36	177'201.00
	434'200				488'500		434'374.36
330'000		3010.00	Besoldungen	334'500		317'813.05	
0		3010.09	Rückerstattung von Besoldungen	0		-996.30	
2'700		3040.00	Familienzulage	5'400		5'400.00	
27'000		3050.00	Beiträge AHV, IV, EO, ALV, FAK	27'400		26'334.70	
31'000		3052.00	Beiträge an Pensionskassen	32'200		29'698.95	
10'000		3053.00	Beiträge an Kranken- und Unfallversicherungen	10'000		9'760.00	
2'000		3090.00	Aus- und Weiterbildung	2'000		3'309.00	
500		3099.00	Übriger Personalaufwand	500		2'565.55	
500		3100.00	Büromaterial, Drucksachen	500		0.00	
31'000		3101.05	Material (Pflanzen, Dünger)	30'500		31'474.72	
66'000		3111.00 K	Anschaffung Maschinen, Geräte, Fahrzeuge	65'500		48'995.20	
2'500		3112.00	Dienstkleider	6'500		498.05	
12'000		3120.00	Wasser, Energie, Heizmaterial	12'000		12'594.40	
6'000		3120.04	Grünabfälle Kompostieranlage	6'000		6'282.35	
1'000		3130.01	Kommunikationskosten	1'000		1'243.55	
5'000		3130.40	Dekorationen	5'000		1'242.05	
3'500		3133.00	Unterhalt Informatik	3'500		3'451.32	
25'000		3140.01	Unterhalt der Anlagen durch Dritte	35'000		16'789.50	
5'000		3140.02	Baulicher Unterhalt	25'000		27'798.45	
500		3140.03	Familiengärten im Sängen	500		505.30	
1'000		3140.04	Unterhalt Parkanlagen	31'000		84.10	
20'000		3140.05 K	Naturnahe Gestaltung	30'000		8'188.25	
15'000		3151.00	Unterhalt Maschinen, Geräte, Fahrzeuge	15'000		13'156.82	

Budget 2022		Konto	Erfolgsrechnung Funktionale Gliederung	Budget 2021		Rechnung 2020	
Aufwand	Ertrag			Aufwand	Ertrag	Aufwand	Ertrag
41'500		3159.00 K	Unterhalt Spielplätze, Ruhebänke	12'000		23'297.30	
500		3170.00	Reisekosten und Spesen	500		0.00	
12'000		3910.00	Interne Verrechnung Dienstleistungen	14'000		22'089.05	
	10'000	4250.00	Verkäufe aus Gärtnerei		10'000		9'401.00
	4'000	4470.03	Pachtzinsen Familiengärten im Sangen		4'000		3'800.00
	203'000	4910.00	Interne Verrechnung Dienstleistungen		203'000		164'000.00
15'000	0	3425	Marktplatz	15'000	0	13'236.20	0.00
	15'000				15'000		13'236.20
15'000		3143.00	Unterhalt Mobiliar	15'000		13'236.20	
28'500	18'000	3426	Sportunterkunft	28'500	18'000	24'737.60	14'784.00
	10'500				10'500		9'953.60
200		3101.00	Betriebs- und Verbrauchsmaterial	200		0.00	
5'000		3120.00	Wasser, Energie, Heizmaterial	5'000		4'426.35	
800		3130.01	Kommunikationskosten	800		1'004.40	
500		3134.00	Sachversicherungsprämien	500		0.00	
3'000		3144.00	Baulicher Unterhalt	3'000		306.95	
15'000		3160.00	Raummiete	15'000		15'000.00	
4'000		3910.00	Interne Verrechnung Dienstleistungen	4'000		4'000.00	
	18'000	4260.00	Vermietungen		18'000		14'784.00

Budget 2022		Konto	Erfolgsrechnung Funktionale Gliederung	Budget 2021		Rechnung 2020	
Aufwand	Ertrag			Aufwand	Ertrag	Aufwand	Ertrag
2'639'200	502'200 2'137'000	4	GESUNDHEIT	2'422'800	472'200 1'950'600	2'475'403.18	636'430.21 1'838'972.97
1'250'000	0 1'250'000	4120	Kranken-, Alters- und Pflegeheime	1'200'000	0 1'200'000	1'188'467.00	0.00 1'188'467.00
1'250'000		3631.00 K	Beiträge Langzeitpflege in Pflegeheime	1'200'000		1'188'467.00	
1'173'000	440'000 733'000	4210	Ambulante Krankenpflege	1'108'000	440'000 668'000	1'173'736.93	604'307.36 569'429.57
40'000		3634.00	Leistungsbezogene Beiträge an private Anbieter	40'000		41'295.28	
500		3635.90	Diverse Beiträge	500		0.00	
1'100'000		3636.02	Leistungsbezogener Beitrag Verein SPITEX	1'050'000		1'098'017.55	
2'500		3636.03	Information SPITEX	2'500		2'204.60	
30'000		3636.04	Entlastungsdienste, Rotes Kreuz	15'000		32'219.50	
0		4260.28	Rückerstattung Verein Spitex				161'675.00
	440'000	4631.00	Beiträge vom Kanton		440'000		442'632.36
36'700	31'200 5'500	4220	Basis Rettungsdienst	39'600	31'200 8'400	38'950.45	31'200.00 7'750.45
5'000		3120.00	Wasser, Energie, Heizmaterial	7'000		3'873.40	
600		3134.00	Sachversicherungsprämien	500		431.60	
2'000		3144.00	Baulicher Unterhalt	2'000		4'545.45	
28'100		3300.40	Ordentliche Abschreibungen	28'100		28'100.00	
1'000		3910.00	Interne Verrechnung Dienstleistungen	2'000		2'000.00	
	31'200	4260.00	Miete Spital Thurgau AG		31'200		31'200.00

Budget 2022		Konto	Erfolgsrechnung Funktionale Gliederung	Budget 2021		Rechnung 2020	
Aufwand	Ertrag			Aufwand	Ertrag	Aufwand	Ertrag
75'200	1'000	43	Gesundheitsprävention	75'200	1'000	74'248.80	922.85
	74'200				74'200		73'325.95
69'000	0	4310	Alkohol- und Drogenprävention	69'000	0	69'126	0
	69'000				69'000		69'126
69'000		3632.01	Beitrag an Perspektive Thurgau	69'000		69'126.00	
4'200	0	4320	Übrige Krankheitsbekämpfung	4'200	0	3'150.00	0.00
	4'200				4'200		3'150.00
200		3634.00	Beitrag an TBC-Fürsorgestelle	200		150.00	
3'000		3636.01	Beitrag an Samariterverein	3'000		3'000.00	
1'000		3636.90	Diverse Beiträge	1'000		0.00	
2'000	1'000	4340	Lebensmittelkontrolle	2'000	1'000	1'972.80	922.85
	1'000				1'000		1'049.95
2'000		3000.00	Pilzkontrolle	2'000		1'972.80	
	1'000	4612.90	Beitrag Gemeinden für Pilzkontrolle		1'000		922.85
104'300	30'000	49	Übriges Gesundheitswesen	0	0	0.00	0.00
74'300				0		0.00	
104'300	30'000	4900 K	Gesundheit und Gesellschaft	0	0	0.00	0.00
74'300				0		0.00	
61'100		3010.00	Besoldungen	0		0.00	
5'000		3050.00	Beiträge AHV, IV, EO, ALV, FAK	0		0.00	
6'300		3052.00	Beiträge an Pensionskassen	0		0.00	
1'500		3053.00	Beiträge an Unfallversicherungen	0		0.00	
200		3099.00	Übriger Personalaufwand	0		0.00	
30'000		3130.00 K	Projekte	0		0.00	
200		3170.00	Reisekosten und Spesen	0		0.00	
	30'000	4910.00 K	Interne Verrechnung Dienstleistungen		0		0.00

Budget 2022		Konto	Erfolgsrechnung Funktionale Gliederung	Budget 2021		Rechnung 2020	
Aufwand	Ertrag			Aufwand	Ertrag	Aufwand	Ertrag
6'508'700	2'543'300 3'965'400	5	SOZIALE SICHERHEIT	6'220'400	2'274'000 3'946'400	5'671'546.38	2'379'273.10 3'292'273.28
1'490'000	190'000 1'300'000	5120	Prämienverbilligungen	1'670'000	200'000 1'470'000	1'316'722.64	232'796.85 1'083'925.79
1'200'000		3631.10 K	Prämienverbilligungsbeiträge an Kanton	1'360'000		1'117'468.70	
10'000		3631.11	Gemeindeanteil an Verlustscheinforderungen	10'000		6'219.45	
280'000		3635.10	Kosten Aufhebung Prämienausstände	300'000		193'034.49	
		70'000	Rückerstattungen Aufhebung Prämienausstände von Privaten		70'000		107'662.25
		120'000	Beitrag des Kantons für Prämienausstände		130'000		125'134.60
1'000	0 1'000	5240	Invalidenfürsorge	1'000	0 1'000	400.00	0.00 400.00
1'000		3636.01	Diverse Beiträge	1'000		400.00	
179'000	17'000 162'000	53	Alter und Hinterlassene	175'000	17'000 158'000	180'252.95	17'565.00 162'687.95
0 17'000	17'000	5310	Sozialversicherung allgemeines	0 17'000	17'000	0.00 17'565.00	17'565.00
		17'000	Kantonsbeitrag AHV-Gemeindestelle		17'000		17'565.00
137'000	0 137'000	5330	Leistungen an Pensionierte	137'000	0 137'000	139'857.10	0.00 139'857.10
90'000		3061.00	Arbeitgeberanteil Frühpensionierungen	90'000		92'674.75	
40'000		3062.00	Einlage Teuerungsfonds	40'000		39'782.35	
7'000		3099.00	Reka-Checks, Anlässe	7'000		7'400.00	

Budget 2022		Konto	Erfolgsrechnung Funktionale Gliederung	Budget 2021		Rechnung 2020	
Aufwand	Ertrag			Aufwand	Ertrag	Aufwand	Ertrag
42'000	0	5350	Alterspolitik	38'000	0	40'395.85	0.00
	42'000				38'000		40'395.85
12'000		3132.00	Seniorennetz / Projekte	8'000		10'395.85	
0		3636.00 K	Koordinations- und Beratungsstelle	30'000		30'000.00	
30'000		3910.00	Interne Verrechnung Dienstleistungen	0		0.00	
1'059'000	383'000	54	Familie und Jugend	1'075'000	395'000	927'810.31	316'579.65
	676'000				680'000		611'230.66
467'000	383'000	5430	Alimentenbevorschussung und -inkasso	487'000	395'000	397'923.10	316'579.65
	84'000				92'000		81'343.45
2'000		3130.00	Aufwendungen Alimentenbezug	2'000		242.15	
120'000		3637.00	Alimentenvorschüsse	140'000		109'590.00	
320'000		3707.00	Alimenteninkasso-Auszahlungen	320'000		263'090.95	
25'000		3910.00	Interne Verrechnung Dienstleistungen	25'000		25'000.00	
		3'000	Rückvergütung Alimentenbezugskosten		0		1'643.35
		60'000	Rückvergütung Alimentenvorschüsse		75'000		51'845.35
		320'000	Alimenteninkasso-Einnahmen		320'000		263'090.95
226'000	0	5440	Jugendpolitik	193'000	0	182'109.95	0.00
	226'000				193'000		182'109.95
4'000		3000.02	Jugendkommission	4'000		1'206.40	
12'000		3130.00	Projekte	12'000		6'952.10	
163'000		3636.05 K	Verein für Jugend und Freizeit	130'000		129'500.00	
1'000		3636.06	Diverse Beiträge	1'000		1'250.00	
10'000		3636.07	Pro Juventute Elternbriefe	10'000		10'895.20	
36'000		3636.08	Frühe Förderung	36'000		32'305.25	

Budget 2022		Konto	Erfolgsrechnung Funktionale Gliederung	Budget 2021		Rechnung 2020	
Aufwand	Ertrag			Aufwand	Ertrag	Aufwand	Ertrag
366'000	0	5450	Leistungen an Familien	395'000	0	347'778.25	0.00
	366'000				395'000		347'778.25
62'000		3632.01	Beiträge Mütter- und Väterberatung	62'000		61'378.35	
52'000		3634.05	Beitrag Paar-, Familien- und Jugendberatung	52'000		51'844.50	
220'000		3636.00	Beiträge an Kinderbetreuung	220'000		230'905.41	
500		3636.05	Beitrag an Gemeinnütziger Frauenverein	500		500.00	
25'000		3636.06	Elternbesuchsprogramm	32'000		0.00	
5'000		3636.08	Diverse Projekte	27'000		1'950.00	
1'500		3636.09	Diverse Beiträge	1'500		1'200.00	
108'000	10'000	5590	Übrige Arbeitslosigkeit	108'000	10'000	114'619.70	0.00
	98'000				98'000		114'619.70
7'000		3010.00	Besoldungen Beschäftigungsprogramm intern	7'000		253.00	
500		3050.00	Beiträge AHV, IV, EO, ALV, FAK	500		0.00	
500		3053.00	Beiträge an Unfallversicherungen	500		0.00	
100'000		3635.00	Beschäftigungsprogramm extern	100'000		114'366.70	
	10'000	4631.00	Rückvergütung Beschäftigungsprogramm		10'000		0.00
3'668'700	1'943'300	57	Sozialhilfe und Asylwesen	3'189'400	1'652'000	3'129'540.78	1'812'331.60
	1'725'400				1'537'400		1'317'209.18
3'385'900	1'252'000	5720	Wirtschaftliche Hilfe	2'903'900	1'242'000	2'929'439.93	1'348'260.30
	2'133'900				1'661'900		1'581'179.63
10'500		3000.00	Tag- und Sitzungsgelder	9'500		7'216.80	
416'000		3010.00	Besoldungen	414'000		410'239.90	
1'800		3040.00	Familienzulage	5'400		3'150.00	
34'100		3050.00	Beiträge AHV, IV, EO, ALV, FAK	34'000		36'924.85	
42'000		3052.00	Beiträge an Pensionskassen	42'000		41'417.30	
10'500		3053.00	Beiträge an Kranken- und Unfallversicherungen	10'000		10'498.00	
8'000		3090.00	Aus- und Weiterbildung	8'000		5'130.00	
1'000		3099.00	Übriger Personalaufwand	1'000		1'118.45	
2'000		3100.00	Büromaterial, Drucksachen	2'000		1'704.15	
20'000		3110.00	Anschaffung Büromöbel und -geräte	20'000		3'104.45	
5'000		3110.01	Anschaffung Informatik	20'000		8'185.20	

Budget 2022		Konto	Erfolgsrechnung Funktionale Gliederung	Budget 2021		Rechnung 2020	
Aufwand	Ertrag			Aufwand	Ertrag	Aufwand	Ertrag
20'000		3111.02	Betriebskosten Notwohnung	18'000		21'660.15	
6'500		3130.00	Dienstleistungen, Porti	6'500		4'050.80	
500		3130.01	Kommunikationskosten	500		763.70	
5'000		3132.00	Honorare externer Berater	5'000		19'022.70	
18'000		3150.00	Unterhalt Büromöbel und -geräte, EDV	18'000		15'181.85	
65'000		3160.02	Mietkosten für Notwohnungen	70'000		40'800.00	
3'000		3170.00	Reisekosten und Spesen	3'000		237.80	
210'000		3637.10	Unterstützungen an Thurgauerbürger	210'000		208'495.80	
1'100'000		3637.20	Unterstützungen an übrige Schweizerbürger	1'100'000		1'092'347.24	
1'400'000		3637.30 K	Unterstützungen an Ausländer	900'000		991'190.79	
7'000		3900.00	Interne Verrechnung Sachaufwand	7'000		7'000.00	
	2'000	4210.00	Gebühren Sozialhilfe		2'000		2'725.00
	120'000	4260.51	Rückvergütung von Thurgauerbürgern		80'000		130'348.20
	650'000	4260.52	Rückvergütung von übrigen Schweizerbürgern		650'000		630'311.50
	380'000	4260.53	Rückvergütungen von Ausländern		400'000		487'226.95
	50'000	4470.00	Mieterträge Notwohnung		60'000		476'648.65
	50'000	4910.00	Interne Verrechnung Dienstleistungen		50'000		50'000.00
180'000	670'000	5730	Asylwesen	210'000	410'000	134'930.70	464'071.30
490'000				200'000		329'140.60	
35'000		3111.01	Betriebskosten Asylbewerberunterkünfte	35'000		4'624.55	
20'000		3160.01	Mietkosten Asylbewerberunterkünfte	20'000		14'948.65	
100'000		3637.60	Unterstützungen an Personen mit vorläufiger Aufnahme	130'000		90'357.50	
25'000		3910.00	Interne Verrechnung Dienstleistungen	25'000		25'000.00	
	20'000	4260.60	Rückvergütung von Asylbewerbern		10'000		65'576.27
	20'000	4470.00	Mieterträge Asylbewerberunterkünfte		20'000		8'100.00
	100'000	4631.40	Staatsbeitrag für Asylsuchende		140'000		147'350.50
	450'000	4631.50	Staatsbeitrag für anerkannte Flüchtlinge		160'000		243'044.53
	80'000	4631.70	Staatsbeitrag Lastenausgleich anerkannte Flüchtlinge		80'000		0.00

Budget 2022		Konto	Erfolgsrechnung Funktionale Gliederung	Budget 2021		Rechnung 2020	
Aufwand	Ertrag			Aufwand	Ertrag	Aufwand	Ertrag
100'300	21'300 79'000	5731 K	Integration	73'000	0 73'000	62'670.15	0.00 62'670.15
2'000		3000.02	Integrationskommission	2'000		2'109.75	
16'500		3010.00	Besoldungen	0		0.00	
6'200		3030.01	Integrationsvermittlung Weinfelden	0		0.00	
2'900		3030.02	Integrationsvermittlung Bürglen	0		0.00	
500		3040.00	Familienzulage	0		0.00	
1'400		3050.00	Beiträge AHV, IV, EO, ALV, FAK	0		0.00	
100		3053.00	Beiträge an Unfallversicherungen	0		0.00	
39'200		3138.00	Projekte Integrationskommission	40'000		29'194.40	
31'500		3632.05	Beitrag Kompetenzzentrum Integration Bezirk Weinfelden	31'000		31'366.00	
	21'300	4612.02	Beiträge Schulen/Gemeinden/Kanton		0		0.00
2'500	0 2'500	5790	Übrige Fürsorge	2'500	0 2'500	2'500.00	0.00 2'500.00
2'500		3636.00	Diverse Beiträge	2'500		2'500.00	
3'000	0 3'000	59	Übrige Soziale Wohlfahrt	2'000	0 2'000	2'200.00	0.00 2'200.00
1'000	0 1'000	5920	Hilfsaktionen im Inland	1'000	0 1'000	500.00	0.00 500.00
1'000		3636.00	Diverse Beiträge	1'000		500.00	
2'000	0 2'000	5930	Hilfsaktionen im Ausland	1'000	0 1'000	1'700.00	0.00 1'700.00
2'000		3636.00	Diverse Beiträge	1'000		1'700.00	

Budget 2022		Konto	Erfolgsrechnung Funktionale Gliederung	Budget 2021		Rechnung 2020	
Aufwand	Ertrag			Aufwand	Ertrag	Aufwand	Ertrag
5'329'700	1'028'800 4'300'900	6	VERKEHR	5'392'400	1'062'800 4'329'600	5'104'775.61	900'410.18 4'204'365.43
3'848'700	974'800 2'873'900	61	Strassenverkehr	3'969'400	993'800 2'975'600	3'769'466.66	869'123.18 2'900'343.48
3'596'700	645'700 2'951'000	6150	Gemeindestrassen	3'693'400	642'700 3'050'700	3'561'430.05	604'326.45 2'957'103.60
8'500		3000.02	Bau- und Strassenkommission	8'500		7'727.40	
832'300		3010.00 K	Besoldungen	913'000		910'285.25	
0		3010.09	Rückerstattungen von Besoldungen	0		-1'963.20	
5'400		3040.00	Familienzulage	5'400		5'400.00	
68'300		3050.00	Beiträge AHV, IV, EO, ALV, FAK	75'000		75'007.75	
81'600		3052.00	Beiträge an Pensionskassen	90'000		88'823.65	
25'600		3053.00	Beiträge an Kranken- und Unfallversicherungen	28'500		27'955.50	
2'000		3090.00	Aus- und Weiterbildung	2'000		0.00	
2'000		3099.00	Übriger Personalaufwand	2'000		3'241.50	
35'000		3101.01 K	Material für den Winterdienst	20'000		15'123.90	
32'000		3101.02	Treibstoffe	25'000		32'086.70	
35'000		3101.05	Baumaterialien	35'000		29'311.96	
45'000		3101.06 K	Signalisierung	35'000		31'743.60	
50'000		3111.20 K	Anschaffung Maschinen und Geräte	100'000		93'046.20	
8'000		3112.00	Dienstkleider	18'000		3'126.80	
30'000		3131.00	Projektierungskosten	30'000		0.00	
25'000		3134.00	Sachversicherungsprämien	25'000		20'136.90	
45'000		3141.10	Winterdienst durch Dritte	45'000		17'504.36	
150'000		3141.30	Erneuerung Strassenbeleuchtung	150'000		112'716.50	
220'000		3141.35	TBW AG, Strassenbeleuchtung	210'000		223'262.00	
600'000		3141.40 K	Strassensanierungen	600'000		629'601.81	
200'000		3141.41	Belagsreparaturen, kleine Ausbauten	200'000		200'231.00	
0		3141.42	Oberflächenbeläge Strassen	0		73'191.90	
375'000		3141.43 K	Friedhofstrasse Sanierung	0		0.00	
25'000		3141.45	Regiearbeiten	25'000		17'520.05	
70'000		3141.50	Ordentlicher Unterhalt, Schachtreinigung	70'000		66'628.75	

Budget 2022		Konto	Erfolgsrechnung Funktionale Gliederung	Budget 2021		Rechnung 2020	
Aufwand	Ertrag			Aufwand	Ertrag	Aufwand	Ertrag
0		3141.55	Unterhalt Brücken	0		16'461.40	
20'000		3141.60	Landerwerb für Strassenzwecke	20'000		2'438.90	
20'000		3141.70	Verkehrsberuhigungsmassnahmen	20'000		21'933.60	
100'000		3141.80 K	Massnahmen Langsamverkehr	130'000		32'336.95	
30'000		3151.01	Unterhalt Maschinen, Geräte	20'000		27'230.74	
20'000		3151.02	Unterhalt Fahrzeuge	30'000		18'027.54	
15'000		3151.03 K	Unterhalt Gerätschaft Winterdienst	10'000		9'919.85	
500		3170.00	Reisekosten und Spesen	500		0.00	
500		3199.00	Übriger Betriebsaufwand	500		570.80	
350'000		3300.10 K	Ordentliche Abschreibungen Strassen	700'000		700'800.00	
70'000		3910.00	Interne Verrechnung Dienstleistungen	50'000		50'000.00	
	283'000	4030.00	Anteil Strassenverkehrssteuern		280'000		279'091.00
	5'000	4240.00	Benützungsgebühren öffentlicher Grund		5'000		946.25
	5'000	4260.00	Vergütungen Dritte für bauliche Leistungen		5'000		8'474.25
	9'700	4611.00	Staatsbeitrag Unterhalt Kantonsstrassen		9'700		9'920.00
	343'000	4910.00	Interne Verrechnung Dienstleistungen		343'000		305'894.95
103'500	284'000	6151	Parkieranlagen	111'000	306'000	77'381.40	218'265.73
180'500				195'000		140'884.33	
2'000		3102.00	Büromaterial, Drucksachen	2'000		1'849.20	
25'000		3111.00	Anschaffung Geräte, Software	25'000		11'627.35	
500		3141.00	Baulicher Unterhalt	500		376.95	
13'000		3151.30	Unterhalt und Ersatz Geräte, Software	13'000		10'827.90	
1'500		3161.00	Miete öffentliche Parkplätze	0		1'500.00	
21'000		3300.30	Ordentliche Abschreibungen Parkieranlagen	30'000		20'700.00	
20'000		3511.00	Einlage in Fonds Parkplätze	20'000		10'000.00	
20'500		3910.00	Interne Verrechnung Dienstleistungen	20'500		20'500.00	
	20'000	4200.00	Ersatzabgaben für Parkplätze		20'000		10'000.00
	250'000	4240.00	Parkplatzgebühren		270'000		196'065.73
	14'000	4240.03	Gebühren Parkkarte, Bewilligungen		16'000		12'200.00

Budget 2022		Konto	Erfolgsrechnung Funktionale Gliederung	Budget 2021		Rechnung 2020	
Aufwand	Ertrag			Aufwand	Ertrag	Aufwand	Ertrag
45'000 <i>0</i>	45'000	6155	Hundehaltung	39'000 6'000	45'000	35'832.55 10'598.45	46'431.00
14'000		3101.07 K	Robidogs, Diverses Material	8'000		5'193.15	
6'000		3130.31	Entsorgungskosten Robidog	6'000		6'142.55	
25'000		3910.00	Interne Verrechnung Dienstleistungen	25'000		24'496.85	
	45'000	4033.00	Hundesteuern		45'000		46'431.00
103'500	100 103'400	6190	Werkhof Weststrasse 6	126'000	100 125'900	94'822.66	100.00 94'722.66
10'000		3101.00 K	Betriebs- und Verbrauchsmaterial	2'500		3'208.75	
5'000		3111.00	Anschaffung Maschinen, Geräte	15'000		529.05	
12'000		3120.00	Wasser, Energie, Heizmaterial	12'000		11'714.45	
4'500		3133.00	Unterhalt Informatik	4'500		3'697.57	
3'000		3134.00	Sachversicherungsprämien	3'000		2'401.65	
12'000		3144.00	Baulicher Unterhalt	32'000		16'271.19	
49'000		3300.40	Ordentliche Abschreibungen Halle Werkhof	49'000		49'000.00	
8'000		3910.00	Interne Verrechnung Dienstleistungen	8'000		8'000.00	
	100	4479.00	Mietertrag Photovoltaikanlage		100		100.00
1'481'000	54'000 1'427'000	62	Öffentlicher Verkehr	1'423'000	69'000 1'354'000	1'335'308.95	31'287.00 1'304'021.95
45'000	6'200 38'800	6210	Bahninfrastruktur	45'000	6'200 38'800	38'171.95	6'574.20 31'597.75
20'000		3300.30	Ordentliche Abschreibungen	20'000		16'200.00	
25'000		3634.00	Beiträge an Bahnhofanlagen	25'000		21'971.95	
	6'200	4614.00	Anteil Gemeinde Parkplatzgebühren		6'200		6'574.20
1'352'000	0 1'352'000	6220	Regionalverkehr	1'270'000	0 1'270'000	1'217'481.00	0.00 1'217'481.00
1'352'000		3631.00 K	Beitrag an Kanton	1'270'000		1'217'481.00	

Budget 2022		Konto	Erfolgsrechnung Funktionale Gliederung	Budget 2021		Rechnung 2020	
Aufwand	Ertrag			Aufwand	Ertrag	Aufwand	Ertrag
32'000	2'800	6230	Nahverkehrsbetriebe	32'000	2'800	3'656.00	2'800.00
	29'200				29'200		856.00
15'000		3131.00 K	Projekt Ausbau subv. Taxibetrieb	0		0.00	
2'000		3141.90	Unterhalt Bushaltestellen	2'000		0.00	
5'000		3141.91	Anpassungen Bushaltestellen	20'000		0.00	
10'000		3635.00	Subventionen Taxifahrten	10'000		3'656.00	
	2'800	4120.00	Konzession Taxi		2'800		2'800.00
52'000	45'000	6290	Übriger öffentlicher Verkehr	76'000	60'000	76'000.00	21'912.80
	7'000				16'000		54'087.20
42'000		3199.00 K	Generalabonnemente SBB	56'000		56'000.00	
10'000		3910.00	Interne Verrechnung Dienstleistungen	20'000		20'000.00	
	45'000	4250.00	Benützungsgebühren GA SBB		60'000		21'912.80

Budget 2022		Konto	Erfolgsrechnung Funktionale Gliederung	Budget 2021		Rechnung 2020	
Aufwand	Ertrag			Aufwand	Ertrag	Aufwand	Ertrag
3'257'000	1'900'400	7	UMWELTSCHUTZ UND RAUMORDNUNG	3'234'100	1'928'600	2'862'838.36	1'716'464.59
	1'356'600				1'305'500		1'146'373.77
103'000	0	7100	Brunnen	103'000	0	98'239.00	0.00
	103'000				103'000		98'239.00
58'000		3120.00	Wasser öffentliche Brunnen	58'000		57'395.60	
35'000		3143.08	Unterhalt Brunnen, Hydranten	35'000		30'529.50	
10'000		3910.00	Interne Verrechnung Dienstleistungen	10'000		10'313.90	
1'248'000	1'248'000	7201	Abwasserbeseitigung	1'274'000	1'274'000	1'106'213.14	1'106'213.14
	0				0		0.00
500		3101.00	Betriebs- und Verbrauchsmaterial	1'500		0.00	
500		3120.04	Wasser, Energie öffentliche Toiletten	500		76.16	
5'000		3130.31	TBW, Bezugskosten ARA-Gebühren	5'000		4'879.60	
0		3132.01 K	GKP/GEP Überarbeitung	40'000		43'158.17	
20'000		3143.00	Bauliche Anpassungen	20'000		0.00	
50'000		3143.03	Unterhalt Kanalisationen	50'000		46'553.15	
500'000		3143.06 K	Sanierung von Kanälen	500'000		239'522.52	
15'000		3143.09	Hebwerk Tannenwiesen	15'000		12'193.41	
12'000		3144.00	Unterhalt öffentliche Toiletten	12'000		13'234.14	
5'000		3300.31	Ordentliche Abschreibungen	5'000		3'200.00	
0		3500.00	Einlage in Spezialfinanzierungen	0		140'638.59	
600'000		3612.00	Anteil Betriebskosten AVM	600'000		562'580.40	
40'000		3910.00	Interne Verrechnung Dienstleistungen	25'000		40'177.00	
	1'050'000	4240.41	Gebühren für Abwasserbeseitigung		1'050'000		1'103'013.14
	193'000	4500.00 K	Entnahmen aus Spezialfinanzierungen		219'000		0.00
	5'000	4510.00	Entnahmen aus Vorfinanzierungen		5'000		3'200.00

Budget 2022		Konto	Erfolgsrechnung Funktionale Gliederung	Budget 2021		Rechnung 2020	
Aufwand	Ertrag			Aufwand	Ertrag	Aufwand	Ertrag
526'300	384'400	73	Abfallwirtschaft	530'300	382'500	487'280.69	363'104.40
	141'900				147'800		124'176.29
359'500	204'400	7300	Abfallwirtschaft	331'500	202'500	317'543.03	192'213.85
	155'100				129'000		125'329.18
25'000		3101.05 K	Verbrauchsmaterial	2'500		6'571.90	
4'000		3102.00	Drucksachen, Publikationen	6'000		1'422.01	
500		3111.00	Anschaffung Maschinen, Geräte	500		0.00	
5'000		3120.00	Entsorgungszentrum: Betriebskosten	4'000		5'635.82	
100'000		3130.30	Grüngutabfuhr	100'000		105'649.40	
15'000		3130.31	Ankauf Gebührenmarken und Plomben (KVA)	15'000		10'120.93	
40'000		3130.32	Papiersammlungen	40'000		31'865.00	
1'000		3130.36	Sonderabfälle, Diverses	1'000		1'635.25	
4'000		3130.38	Bauschutt	4'000		1'080.70	
1'000		3134.20	Versicherungsprämien	0		0.00	
8'500		3137.02	MWSt-Ablieferung bei Pauschalsteuer	8'500		5'562.92	
2'000		3144.00	Entsorgungszentrum: Baulicher Unterhalt	2'000		4'923.00	
7'000		3159.00	Unterhalt Sammelstellen	8'000		6'368.05	
1'500		3199.00	Übriger Betriebsaufwand	1'000		1'501.40	
20'000		3300.30	Ordentliche Abschreibungen Unterflurcontainer	18'000		17'900.00	
125'000		3910.00	Interne Verrechnung Dienstleistungen	121'000		117'306.65	
	2'400	4240.11	Abfuhr- und Deponiegebühren		0		2'400.00
	1'000	4240.14	Häckselgebühren		500		1'620.00
	3'000	4250.12	Recyclinggebühren		4'000		1'195.45
	15'000	4250.13	Verkauf Gebührenmarken und Plomben (KVA)		15'000		10'155.00
	33'000	4250.90	Rückerstattung Papiersammlungen (KVA)		33'000		27'454.90
	150'000	4260.00	Wiederverwertungsbeitrag KVA Thurgau		150'000		149'388.50
166'800	180'000	7301	Kompostieranlage	198'800	180'000	169'737.66	170'890.55
13'200					18'800	1'152.89	
30'000		3010.00	Besoldungen	30'000		23'196.50	
2'600		3050.00	Beiträge AHV, IV, EO, ALV, FAK	2'600		1'930.60	
1'000		3053.00	Beiträge an Unfallversicherungen	1'000		712.00	
500		3101.05	Verbrauchsmaterial	500		609.70	
1'500		3111.00	Anschaffung Maschinen, Geräte	1'500		974.20	

Budget 2022		Konto	Erfolgsrechnung Funktionale Gliederung	Budget 2021		Rechnung 2020	
Aufwand	Ertrag			Aufwand	Ertrag	Aufwand	Ertrag
1'500		3120.00	Wasser, Energie	1'500		1'175.10	
110'000		3130.32	Betriebskosten durch Dritte	110'000		121'877.30	
0		3132.00	Externe Beratung	30'000		0.00	
200		3137.02	MWSt-Ablieferung bei Pauschalsteuer	200		170.76	
5'000		3144.00	Baulicher Unterhalt	7'000		5'605.95	
4'500		3612.00	Regionale Tierkörpersammelstelle	4'500		3'485.55	
			Betriebskosten				
10'000		3910.00	Interne Verrechnung Dienstleistungen	10'000		10'000.00	
	180'000	4250.13	Anlieferung Dritte / Deponiegebühren		180'000		170'890.55
210'000	16'000	7410	Gewässerverbauungen	195'000	16'000	217'894.55	8'184.90
	194'000				179'000		209'709.65
70'000		3142.00	Unterhalt Bachbette	60'000		97'406.70	
10'000		3144.00	Unterhalt Giessendüker	10'000		6'438.80	
45'000		3300.20	Ordentliche Abschreibungen Bachverbauung	45'000		32'900.00	
85'000		3910.00	Interne Verrechnung Dienstleistungen	80'000		81'149.05	
	16'000	4631.00	Staatsbeitrag Bachunterhalt		16'000		8'184.90
29'000	4'000	7500	Natur- und Landschaftsschutz	29'000	4'000	15'940.00	2'683.50
	25'000				25'000		13'256.50
1'000		3132.00	Honorare externe Dienstleister	1'000		0.00	
3'000		3140.00	Unterhalt Naturschutzgebiete	3'000		1'000.00	
12'000		3637.00	Beiträge an Hochstammobstbäume	12'000		10'940.00	
5'000		3637.01	Beiträge an Unterhalt Naturobjekte	5'000		0.00	
8'000		3910.00	Interne Verrechnung Dienstleistungen	8'000		4'000.00	
	4'000	4631.00	Rückerstattung Biotop Güttingersreuti		4'000		2'683.50
502'700	180'700	7690	Umwelt und Energie	455'500	180'500	411'139.29	181'390.90
	322'000				275'000		229'748.39
32'000		3120.10	Einkauf erneuerbare Energien	32'000		29'925.00	
75'700		3130.40 K	Massnahmen Energiestadt	79'500		48'335.09	
39'000		3132.00	Energieberatung	38'000		39'254.25	
1'000		3132.10	Prüfung Beitragsgesuche Energiefonds	1'000		0.00	
50'000		3143.00	Alllasten - Kostenbeteiligung Stadt	50'000		45'774.95	

Budget 2022		Konto	Erfolgsrechnung Funktionale Gliederung	Budget 2021		Rechnung 2020	
Aufwand	Ertrag			Aufwand	Ertrag	Aufwand	Ertrag
150'000		3500.00 K	Einlage Energiefonds	100'000		100'000.00	
150'000		3637.00	Beiträge aus Energiefonds	150'000		142'850.00	
5'000		3910.00	Interne Verrechnung Dienstleistungen	5'000		5'000.00	
	150'000	4500.00	Entnahme aus Energiefonds		150'000		142'850.00
	20'000	4611.01	Rückerstattung Kanton für Altlasten		20'000		17'826.10
	10'700	4612.00	Gemeindebeiträge Energieberatungsstelle		10'500		10'714.80
	0	4630.00	Beiträge vom Bund		0		10'000.00
310'500	20'000	7710	Friedhof und Bestattung	290'500	20'000	276'941.06	27'411.75
	290'500				270'500		249'529.31
1'000		3000.02	Friedhofkommission	1'000		451.60	
7'000		3102.00	Drucksachen, Publikationen	6'000		6'840.35	
2'000		3111.00	Anschaffung Bestattungsmaterial	2'000		2'831.40	
1'000		3112.00	Dienstkleider	1'000		0.00	
160'000		3130.20 K	Kremations- und Bestattungskosten	140'000		171'962.46	
34'000		3130.22	Unterhalt Grünanlagen / Einfassungen	35'000		20'489.05	
5'000		3130.23	Grabaushub	5'000		4'074.00	
500		3134.00	Sachversicherungsprämien	500		292.20	
100'000		3910.00	Interne Verrechnung Dienstleistungen	100'000		70'000.00	
	20'000	4260.00	Gebühren und Kostenbeiträge		20'000		27'411.75
22'200	4'000	7711	Abdankungskappelle, Aufbahrungsräume	76'200	3'000	36'897.80	5'300.00
	18'200				73'200		31'597.80
1'500		3010.00	Besoldungen	1'500		1'439.10	
100		3050.00	Beiträge AHV, IV, EO, ALV, FAK	100		89.80	
100		3053.00	Beiträge an Unfallversicherungen	100		44.00	
1'000		3101.00	Betriebs- und Verbrauchsmaterial	1'000		554.85	
10'000		3120.00	Wasser, Energie, Heizmaterial	10'000		10'602.15	
8'000		3144.00	Baulicher Unterhalt	60'000		19'786.90	
500		3151.00	Unterhalt Orgel	500		1'381.00	
1'000		3910.00	Interne Verrechnung Dienstleistungen	3'000		3'000.00	
	4'000	4240.01	Benützungsgebühren		3'000		5'300.00

Budget 2022		Konto	Erfolgsrechnung Funktionale Gliederung	Budget 2021		Rechnung 2020	
Aufwand	Ertrag			Aufwand	Ertrag	Aufwand	Ertrag
305'300	43'300	7900	Raumordnung	280'600	48'600	330'700.00	48'700.00
	262'000				232'000		282'000.00
58'500		3010.00 K	Besoldungen	58'500		58'500.00	
1'400		3040.00	Familienzulage	1'400		1'350.00	
4'900		3050.00	Beiträge AHV, IV, EO, ALV, FAK	4'900		4'910.55	
6'800		3052.00	Beiträge an Pensionskassen	6'800		6'723.30	
1'500		3053.00	Beiträge an Kranken- und Unfallversicherungen	1'500		1'497.00	
200		3099.00	Übriger Personalaufwand	500		160.00	
500		3130.00	Verbandsbeiträge, Kurse	500		0.00	
125'000		3132.00 K	Ortsplanung	100'000		59'167.90	
50'000		3132.02 K	Umsetzung Nutzungsstrategie Ortskern	50'000		23'425.08	
11'500		3632.00	Beitrag an Regionalplanungsgruppe	11'500		11'559.00	
45'000		3910.00	Interne Verrechnung Dienstleistungen	45'000		45'000.00	
	20'000	4260.00	Perimeterbeiträge Gestaltungspläne		25'000		22'176.00
	23'300	4501.00	Entnahmen aus SpezFin Frauenfelderstr. 39/43		23'600		0.00

Budget 2022		Konto	Erfolgsrechnung Funktionale Gliederung	Budget 2021		Rechnung 2020	
Aufwand	Ertrag			Aufwand	Ertrag	Aufwand	Ertrag
541'000	97'700 443'300	8	VOLKSWIRTSCHAFT	496'000	120'500 375'500	1'042'234.54	704'395.86 337'838.68
30'500	500 30'000	81	Landwirtschaft	30'500	500 30'000	23'551.75	0.00 23'551.75
3'000	0 3'000	8120	Landwirtschaftl. Strukturverbesserungen	3'000	0 3'000	1'459.85	0.00 1'459.85
2'500		3000.02	Flurkommission	2'500		1'459.85	
500		3130.00	Übriger Sachaufwand	500		0.00	
27'500	500 27'000	8140	Produktionsverbesserung Pflanzen	27'500	500 27'000	22'091.90	0.00 22'091.90
4'000		3010.00	Gemeindestelle für Landwirtschaft	4'000		4'753.40	
17'500		3631.00	Gemeindebeitrag Pflanzenschutzfonds	17'500		17'338.50	
6'000		3636.00	Hagelabwehr	6'000		0.00	
	500	4611.02	Rückerstattung Kanton für Obstgärten-Kontrolle		500		500.00
143'000	0 143'000	8200	Forstwirtschaft	68'000	0 68'000	63'878.60	0.00 63'878.60
100'000		3130.81 K	Unterhaltsarbeiten Flur- und Waldstrassen	25'000		22'983.55	
3'000		3144.00	Unterhalt Waldschulzimmer	3'000		2'742.00	
40'000		3631.00	Beitrag Kant. Waldgesetz	40'000		38'153.05	
6'500	5'700 800	8300	Jagd und Fischerei	6'500	5'700 800	7'854.65	5'700.50 2'154.15
2'500		3601.00	Anteil Jagdpachterlös an Kanton	2'500		2'574.05	
500		3602.00	Jagdpachterlös an Gemeinden	500		182.60	
3'000		3632.00	Wildschadenverhütung	3'000		4'738.00	
500		3636.00	Beitrag an Jagd- und Vogelschutz	500		360.00	
	5'600	4100.01	Erlös Jagdpacht		5'600		5'600.50
	100	4100.02	Erlös Fischpacht		100		100.00

Budget 2022		Konto	Erfolgsrechnung Funktionale Gliederung	Budget 2021		Rechnung 2020	
Aufwand	Ertrag			Aufwand	Ertrag	Aufwand	Ertrag
187'500	48'500	8400	Tourismus, Marketing	177'500	41'300	202'957.98	82'767.65
	139'000				136'200		120'190.33
2'000		3000.02	Marketingkommission	2'000		651.20	
4'000		3000.03	Rebkommission	5'000		2'980.60	
3'000		3102.00	Drucksachen, Publikationen	3'000		5'358.94	
4'000		3113.00	Schaukasten / Screen	3'000		3'315.20	
70'000		3130.00	Beflaggung, Weihnachtsbeleuchtung, Diverses	70'000		67'120.05	
5'000		3130.09 K	Trails, externe Dienstleistungen	0		0.00	
1'000		3130.19	Dorfführungen	1'000		210.00	
10'000		3130.40	Marketing-Projekte	10'000		10'389.60	
55'000		3140.00 K	WEINWEG Weinfelden	50'000		79'383.24	
11'500		3634.00	Thurgau Tourismus	11'500		11'549.15	
22'000		3910.00	Interne Verrechnung Dienstleistungen	22'000		22'000.00	
	500	4250.00	Verkäufe Drucksachen		500		940.50
	45'000	4250.10	WEINWEG, Verkäufe		40'000		79'619.50
	3'000	4250.11	Trails, Verkäufe		700		2'207.65
	0	4260.22	Rückerstattung Dorfführungen		100		0.00
173'500	43'000	8500	Industrie, Gewerbe, Handel	183'500	43'000	128'063.85	0.00
	130'500				140'500		128'063.85
50'000		3635.01	Beitrag Messen Weinfelden	50'000		50'000.00	
70'000		3635.02	Rössli-Felsen-Parking	80'000		60'573.50	
13'500		3635.03	Beiträge Wirtschaftsförderung	13'500		13'231.00	
40'000		3910.00	Interne Verrechnungen Dienstleistungen	40'000		4'259.35	
	43'000	4260.00	Vergütung der WEGA-Messe AG		43'000		0.00
0	0	8501	Corona Pandemie Massnahmen	30'000	30'000	615'927.71	615'927.71
	0				0		0.00
0		3130.60	Kosten Pandemie	10'000		19'614.81	
0		3130.81	Diverse Unterstützungen, Beiträge	20'000		46'249.00	
0		3130.82	Aktion Gutscheine	0		550'063.90	
	0	4893.00	Entnahme aus Hilfspaket Corona		30'000		615'927.71

Budget 2022		Konto	Erfolgsrechnung Funktionale Gliederung	Budget 2021		Rechnung 2020	
Aufwand	Ertrag			Aufwand	Ertrag	Aufwand	Ertrag
642'600 18'768'400	19'411'000	9	FINANZEN UND STEUERN	706'000 18'221'200	18'927'200	714'073.31 20'214'113.69	20'928'187.00
40'000 16'080'000	16'120'000	9100 K	Steuern	40'000 15'630'000	15'670'000	49'136.75 17'638'373.71	17'687'510.46
0		3180.09	Wertberichtigung Steuerforderungen	0		-1'000.00	
40'000		3181.00	Abschreibungen, Erlasse	40'000		50'136.75	
	10'700'000	4000.00	Einkommenssteuern natürliche Personen		10'800'000		11'295'014.13
	220'000	4000.10	Einkommenssteuern natürliche Personen früherer Jahre		170'000		655'251.60
	1'230'000	4001.00	Vermögenssteuern natürliche Personen		1'260'000		1'291'493.57
	200'000	4001.10	Vermögenssteuern natürliche Personen früherer Jahre		220'000		227'384.66
	670'000	4002.00	Quellensteuern natürliche Personen		680'000		739'357.80
	2'950'000	4010.00	Gewinn-/Kapitalsteuern juristische Personen		2'410'000		3'014'111.00
	150'000	4010.10	Gewinn-/Kapitalsteuern juristische Personen früherer Jahre		130'000		464'897.70
20'000 20'000		0 9300	Finanz- und Lastenausgleich	0 0	0	0.00 0.00	0.00
20'000		3621.50 K	Finanzausgleichsbeiträge an Kanton	0		0.00	
40'000 1'700'000	1'740'000	9500	Übrige Ertragsanteile	40'000 1'670'000	1'710'000	39'406.00 1'656'578.35	1'695'984.35
40'000		3601.11	An Kanton Wirte- und Alkoholpatente	40'000		39'406.00	
	880'000	4601.01	Gemeindeanteil an Liegenschaftensteuern		850'000		860'963.80
	800'000	4601.02	Gemeindeanteil an Grundstückgewinnsteuern		800'000		781'162.55
	60'000	4601.11	Wirte- und Alkoholpatente		60'000		53'858.00

Budget 2022		Konto	Erfolgsrechnung Funktionale Gliederung	Budget 2021		Rechnung 2020	
Aufwand	Ertrag			Aufwand	Ertrag	Aufwand	Ertrag
542'600 1'004'400	1'547'000	96	Vermögens- und Schuldenverwaltung	626'000 912'200	1'538'200	625'530.56 915'444.88	1'540'975.44
38'600 843'400	882'000	9610	Zinsen	60'000 842'200	902'200	48'383.49 866'586.25	914'969.74
500		3401.00	Verzinsung kurzfristige Finanzverbindlichkeiten	500		-7'693.90	
30'000		3406.00 K	Verzinsung langfristige Finanzverbindlichkeiten	50'000		48'700.00	
500		3409.00	Passivzinsen für Sonderrechnungen	1'500		0.00	
600		3420.00	Bank- und Depotgebühren	1'000		565.50	
7'000		3499.00	Ausgleichs-/Vergütungszinsen auf Steuern	7'000		6'811.89	
	15'000	4401.00	Ausgleichszinsen auf Steuern		15'000		16'290.97
	1'000	4401.02	Zinsen von Aktivgeschäften		1'000		7'025.97
	600	4402.00	Zinsen auf Werttiteln		600		600.00
	5'000	4407.00	Zinsen Darlehen		0		4'152.80
	800'000	4463.00	Dividende TBW AG		800'000		800'000.00
	60'400	4940.00	Interne Verrechnung Zinsen Liegenschaften FV		85'600		86'900.00
504'000 161'000	665'000	963	Liegenschaften des Finanzvermögens	566'000 70'000	636'000	577'147.07 48'858.63	626'005.70
107'400 32'600	140'000	9631	Liegenschaft zum Komitee	99'000 41'000	140'000	128'609.45 10'550.55	139'160.00
35'000		3430.40 K	Baulicher Unterhalt	20'000		62'459.80	
15'000		3439.10	Wasser, Energie, Heizmaterial	15'000		12'266.00	
3'000		3439.40	Sachversicherungsprämien	3'000		2'883.65	
47'000		3910.00	Interne Verrechnung Dienstleistungen	50'000		40'000.00	
7'400		3940.00	Interne Verrechnung Passivzinsen	11'000		11'000.00	
	140'000	4430.01	Mietzinse		140'000		139'160.00

Budget 2022		Konto	Erfolgsrechnung Funktionale Gliederung	Budget 2021		Rechnung 2020	
Aufwand	Ertrag			Aufwand	Ertrag	Aufwand	Ertrag
49'700	30'000	9632	Liegenschaften Bankstrasse 6 + 8	62'500	18'000	49'859.85	19'400.00
	19'700				44'500		30'459.85
20'000		3430.40 K	Baulicher Unterhalt	40'000		19'035.70	
20'000		3439.10	Wasser, Energie, Heizmaterial	12'000		19'726.00	
1'700		3439.40	Sachversicherungsprämien	1'700		1'501.95	
3'500		3439.50	Verwaltungskosten Dritter	2'500		3'296.20	
1'000		3910.00	Interne Verrechnung Dienstleistungen	1'000		1'000.00	
3'500		3940.00	Interne Verrechnung Passivzinsen	5'300		5'300.00	
	30'000	4430.01	Mietzinse		18'000		19'400.00
90'000	90'000	9633	Liegenschaften Frauenfelderstrasse 39 - 43	90'000	90'000	86'816.35	86'816.35
	0				0		0.00
5'000		3430.40	Baulicher Unterhalt	10'000		4'930.80	
1'500		3439.40	Sachversicherungsprämien	1'500		1'234.15	
5'000		3439.50	Verwaltungskosten Dritter	5'000		4'846.50	
71'900		3500.00 K	Einlagen in Spezialfinanzierungen	63'700		65'904.90	
6'600		3940.00	Interne Verrechnung Passivzinsen	9'800		9'900.00	
	90'000	4430.01	Mietzinse		90'000		86'816.00
177'300	230'000	9635	Liegenschaften im Baurecht	201'000	213'000	176'072.82	212'275.00
52'700			Rössli-Felsen; Feldhof; Ringstr. 2+4; weitere	12'000		36'202.18	
170'000		3635.00	Defizitanteil Tiefgarage Rössli-Felsen	190'000		165'072.82	
7'300		3940.00	Interne Verrechnung Passivzinsen	11'000		11'000.00	
	230'000	4430.02	Baurechtszinse		213'000		212'275.00
25'600	75'000	9636	Liegenschaften für Sozialhilfe	52'400	75'000	35'551.70	67'748.65
49'400			Freiestr. 18+24; Marktstr. 14+16; Freudigerweg 11	22'600		32'196.95	
15'000		3430.40	Baulicher Unterhalt	40'000		20'535.30	
1'500		3439.10	Wasser, Energie, Heizmaterial	1'500		1'473.65	
1'500		3439.40	Sachversicherungsprämien	1'500		4'142.75	
4'000		3910.00	Interne Verrechnung Dienstleistungen	4'000		4'000.00	
3'600		3940.00	Interne Verrechnung Passivzinsen	5'400		5'400.00	
	75'000	4430.01	Mietzinse		75'000		67'748.65

Budget 2022		Konto	Erfolgsrechnung Funktionale Gliederung	Budget 2021		Rechnung 2020	
Aufwand	Ertrag			Aufwand	Ertrag	Aufwand	Ertrag
28'500	45'000	9637	Liegenschaften im Landkreditkonto	32'400	45'000	37'896.05	44'520.00
16'500			Felsenstr. 14; Schützenstrasse; Ägelsee	12'600		6'623.95	
7'000		3430.40	Baulicher Unterhalt	3'000		8'846.45	
500		3439.40	Sachversicherungsprämien	500		457.10	
3'000		3439.50	Verwaltungskosten Dritter	3'000		2'692.50	
2'000		3910.00	Interne Verrechnung Dienstleistungen	2'000		2'000.00	
16'000		3940.00	Interne Verrechnung Passivzinsen	23'900		23'900.00	
	45'000	4430.01	Mietzinse		45'000		44'520.00
25'500	55'000	9638	übrige Liegenschaften	28'700	55'000	62'340.85	56'085.70
29'500			Freudigerwiese; Sangenscheune; Wiese im Roos; Kappelerweg; Wiese Weerswilen; Pachtland	26'300			6'255.15
3'000		3430.40	Baulicher Unterhalt	3'000		36'806.45	
3'000		3439.10	Wasser, Energie, Heizmaterial	3'000		1'866.40	
500		3439.40	Sachversicherungsprämien	500		256.20	
1'000		3439.50	Dienstleistungen Dritter	1'000		1'011.80	
2'000		3910.00	Interne Verrechnung Dienstleistungen	2'000		2'000.00	
16'000		3940.00	Interne Verrechnung Passivzinsen	19'200		20'400.00	
	25'000	4430.01	Mietzinse		25'000		25'939.35
	30'000	4430.03	Pachtzinsen		30'000		30'146.35
0	4'000	9710	Rückverteilungen aus CO2-Abgabe	0	9'000	0.00	3'716.75
4'000				9'000		3'716.75	
	4'000	4699.10	Rückverteilung CO2-Abgabe		9'000		3'716.75

BEMERKUNGEN ZUM BUDGET 2022

Investitionsrechnung

3411 Freibad

3411.5030.50 Ausschreibung und Sanierung

3415 Sportanlagen

3415.5030.09 Konzept- und Planungsarbeiten

3415.5030.51 Etappenweise Sanierung der Fussballplätze, geplant für 2022 ein Fussballplatz

6150 Gemeindestrassen

6150.5010.00 Realisierung eines Fussgängerleitsystems (Wegweisung) im weiteren Zentrumsbereich zur Verbesserung der Orientierung primär für Fussgängerinnen und Fussgänger

6150.5010.03 Projektierung Strassensanierung Kreuzung

6150.5010.04 Projektierung Strassen- und Trottoirsanierung

6150.5010.09 Projektierung Strassensanierung mit Ausbau Gehweg, Teilübertrag Bauprogramm 2021

6150.5010.10 Deckbelag

6150.5010.11 Deckbelag

6150.5010.13 Projektierung Neubau, Teilübertrag Bauprogramm 2021

6150.5010.14 Erschliessung Strasse mit kombiniertem Fuss- und Radweg, Übertrag Bauprogramm 2021

6150.5010.15 Projektierung Strassen- und Trottoirsanierung

6150.5010.16 Projektierung Strassen- und Trottoirsanierung in Zusammenhang Projekt Giessen

6150.5010.18 Erschliessung Strasse, Übertrag Bauprogramm 2021

6150.5010.21 Deckbelag

6150.5010.27 Strassensanierung mit Trottoirausbau

6150.5060.70 Ersatzbeschaffung Wischmaschine «Boschung S3», Jahrgang 2012

6210 Bahninfrastruktur

6210.5030.04 Projektierung Bushof, Teilübertrag Bauprogramm 2021

6230 Nahverkehrsbetriebe

6230.5010.90 Anpassung an verschiedenen Bus-Haltestellen im Rahmen des Behindertengleichstellungsgesetzes

7201 Abwasserbeseitigung

7201.5030.14 Projektierung und Erschliessung Kanalisation, Übertrag Projektierung Bauprogramm 2021

7201.5030.18 Erschliessung Kanalisation, Übertrag Bauprogramm 2021

7300 Abfallwirtschaft

7300.5030.00 Realisierung der 7. Tranche Unterflurcontainer im Baugebiet

7410 Gewässerverbauungen

7410.5020.11 Projektierung Revitalisierung, Teilübertrag Bauprogramm 2021

9950 Neutrale Aufwendungen und Erträge

Bei den Investitionen wird jeweils eine Pauschalreduktion berücksichtigt, weil regelmässig geplante Investitionen aus verschiedenen Gründen verschoben oder nicht ausgeführt werden.

B = nicht gebundene Ausgaben / Botschaft an Parlament

P = Projektierungskredit

Budget 2022		Konto	Investitionsrechnung Funktionale Gliederung	Budget 2021		Rechnung 2020	
Ausgaben	Einnahmen			Ausgaben	Einnahmen	Ausgaben	Einnahmen
4'225'000	2'160'000 2'065'000		Total Investitionsrechnung Nettoinvestitionen	6'170'000	2'205'000 3'965'000	3'688'354.03	369'128.78 3'319'225.25
0	0 0	0	Allgemeine Verwaltung	0	0 0	7'770.00	0.00 7'770.00
0	0 0	1	Öffentliche Sicherheit	740'000	325'000 415'000	0.00 0.00	0.00
450'000	0 450'000	3	Kultur, Sport und Freizeit	1'615'000	0 1'615'000	1'929'003.95	0.00 1'929'003.95
3'680'000	1'545'000 2'135'000	6	Verkehr	3'990'000	1'215'000 2'775'000	1'527'039.10	0.00 1'527'039.10
695'000	615'000 80'000	7	Umweltschutz und Raumordnung	825'000	665'000 160'000	224'540.98 144'587.80	369'128.78
-600'000	0 -600'000	9	Finanzen	-1'000'000	0 -1'000'000	0.00	0.00 0.00

Budget 2022		Konto	Investitionsrechnung Funktionale Gliederung	Budget 2021		Rechnung 2020	
Ausgaben	Einnahmen			Ausgaben	Einnahmen	Ausgaben	Einnahmen
0	0	0	ALLGEMEINE VERWALTUNG	0	0	7'770.00	0.00
	0				0		7'770.00
0	0	0223	Informatik	0	0	7'770.00	0.00
	0				0		7'770.00
0		5200.00	Software Geschäftsverwaltung	0		7'770.00	
0	0	1	ÖFFENTLICHE SICHERHEIT	740'000	325'000	0.00	0.00
	0				415'000	0.00	
0	0	1408	Regionale Berufsbeistandschaft Weinfelden	90'000	0	0.00	0.00
	0				90'000		0.00
0		5160.00	Umbau Büroräume / neue Büroeinrichtungen	90'000		0.00	
0	0	1500	Feuerwehr	650'000	325'000	0.00	0.00
	0				325'000		0.00
0		5060.60	Anschaffung Tanklöschfahrzeug	650'000		0.00	
	0	6310.00	Investitionsbeiträge Kanton/Gebäudeversicherung		325'000		0.00

Budget 2022		Konto	Investitionsrechnung Funktionale Gliederung	Budget 2021		Rechnung 2020	
Ausgaben	Einnahmen			Ausgaben	Einnahmen	Ausgaben	Einnahmen
450'000	0	3	KULTUR, SPORT UND FREIZEIT	1'615'000	0	1'929'003.95	0.00
	450'000				1'615'000		1'929'003.95
300'000	0	3411	Schwimmbad	0	0	-44'291.40	0.00
	300'000				0		-44'291.40
300'000		5030.50 B	Erweiterung Kleinkinderbad	0		0.00	
0		5060.20	Erneuerung Notfallalarmierung	0		-44'291.40	
150'000	0	3415	Sportanlagen	1'615'000	0	1'973'295.35	0.00
	150'000				1'615'000		1'973'295.35
0		5030.08	Sanierung Aussenanlagen Güttingersreuti	15'000		0.00	
30'000		5030.09 K	Umgebung Sporthalle Güttingersreuti	0		0.00	
120'000		5030.51 K	Sanierung Fussballplätze	0		0.00	
0		5040.00	Sanierung Sporthalle	1'600'000		1'829'710.45	
0		5040.10	Aussen WC-Anlage	0		107'968.85	
0		5060.30	Bewegungspark	0		35'616.05	

Budget 2022		Konto	Investitionsrechnung Funktionale Gliederung	Budget 2021		Rechnung 2020	
Ausgaben	Einnahmen			Ausgaben	Einnahmen	Ausgaben	Einnahmen
3'680'000	1'545'000 2'135'000	6	VERKEHR	3'990'000	1'215'000 2'775'000	1'527'039.10	0.00 1'527'039.10
3'280'000	1'545'000 1'735'000	6150	Gemeindestrassen	3'900'000	1'215'000 2'685'000	858'306.95	0.00 858'306.95
350'000		5010.00 B	Fussgängerleitsystem	0		0.00	
20'000		5010.03 P	Amriswilerstrasse / Kreuzlingerstrasse	0		0.00	
40'000		5010.04 P	Walkestrasse (Dufourstr. - Schützenstr.)	0		0.00	
0		5010.08	Schützenstrasse	0		37'227.45	
25'000		5010.09 P	Burgstrasse Sanierung	40'000		1'379.90	
45'000		5010.10 K	Muggenwinkelstrasse / Zweigstrasse	860'000		24'540.15	
120'000		5010.11 K	Dufourstrasse / Schlechtenmühlestrasse	950'000		21'577.75	
0		5010.12	Feldhof Süd	0		4'546.60	
20'000		5010.13 P	Rad-Gehweg Feldhof	40'000		0.00	
1'200'000		5010.14 K	Bürglenstrasse	160'000		6'848.40	
60'000		5010.15 P	Mühlfangstrasse / Lauligstrasse	0		0.00	
40'000		5010.16 P	Freiestrasse (Brauereistrasse - Turbo-Linie)	0		0.00	
485'000		5010.18 B	Tannenwiesenstrasse	485'000		0.00	
70'000		5010.21 K	Johanna-Meyerhans-Strasse	850'000		8'221.45	
555'000		5010.27 B	Gaswerkstrasse (Lager-/Frauenfelderstr.)	15'000		0.00	
0		5010.49	Walkestrasse Süd (Industriegeleise-Zelglistr.)	90'000		396'811.10	
0		5010.50	Weststrasse (Gaswerkstr.-Frauenfelderstr.)	0		53'731.60	
0		5010.77	Sangenstrasse 3. Etappe Trottoir	0		4'561.65	
0		5010.97	Maienrainstrasse Nord 1. Etappe	0		97'800.00	
0		5018.90	Wilerstrasse (Kostenbeteiligung an Kanton)	410'000		201'060.90	
250'000		5060.70 K	Ersatz Wischmaschine (E-Fahrzeug)	0		0.00	
	1'545'000	6370.00	Strassenperimeter		1'215'000		0.00

Budget 2022		Konto	Investitionsrechnung Funktionale Gliederung	Budget 2021		Rechnung 2020	
Ausgaben	Einnahmen			Ausgaben	Einnahmen	Ausgaben	Einnahmen
0	0	6151	Parkieranlagen	0	0	663'790.95	0.00
	0				0		663'790.95
0		5030.03	Sanierung Parkplatz Thurgauerhof	0		322'926.05	
0		5030.07	Parkplatz Güttingersreuti	0		340'864.90	
100'000	0	6210	Bahninfrastruktur	90'000	0	4'941.20	0.00
	100'000				90'000		4'941.20
100'000		5030.04 P	BGK Bahnhof Lagerstrasse	90'000		4'941.20	
300'000	0	6230	Nahverkehrsbetriebe	0	0	0.00	0.00
	300'000				0		0.00
300'000		5010.90 K	Anpassung Bushaltestellen (BehiG)	0		0.00	
695'000	615'000	7	UMWELTSCHUTZ UND RAUMORDNUNG	825'000	665'000	224'540.98	369'128.78
	80'000				160'000	144'587.80	
330'000	480'000	7201	Abwasserbeseitigung	415'000	530'000	4'732.78	362'666.78
150'000				115'000		357'934.00	
0		5030.10	Kanal Muggenwinkelstrasse	0		4'732.78	
0		5030.11	Kanal Zweigstrasse	190'000		0.00	
200'000		5030.14 K	Kanal Bürglenstrasse	25'000		0.00	
130'000		5030.18 B	Kanal Tannenwiesen	130'000		0.00	
0		5030.21	Kanal Sangenfeld	70'000		0.00	
	140'000	6370.01	Erschliessungsbeiträge		140'000		180'427.60
	140'000	6370.02	Anschlussgebühren		170'000		137'594.90
	200'000	6370.03	ARA-Baukostenbeiträge		220'000		44'644.28

Budget 2022		Konto	Investitionsrechnung Funktionale Gliederung	Budget 2021		Rechnung 2020	
Ausgaben	Einnahmen			Ausgaben	Einnahmen	Ausgaben	Einnahmen
315'000	135'000 180'000	7300	Abfallwirtschaft	315'000	135'000 180'000	65'150.80	6'462.00 58'688.80
315'000	135'000	5030.00 K 6320.00	Unterflur-Container Beiträge Verband KVA Thurgau	315'000	135'000	65'150.80	6'462.00
50'000	0 50'000	7410	Gewässerverbauungen	95'000	0 95'000	154'657.40	0.00 154'657.40
50'000 0		5020.11 P 5020.13	Giessen Renaturierung Giessen Sanierung Stützmauer	95'000 0		10'765.45 143'891.95	
-600'000	0	9	FINANZEN	-1'000'000	0	0.00	0.00
-600'000				-1'000'000		0.00	
-600'000	0	9950	Neutrale Aufwendungen und Erträge	-1'000'000	0	0.00	0.00
-600'000				-1'000'000		0.00	
-600'000		5000.00	Pauschalreduktion der Investitionen (Budget)	-1'000'000		0.00	