



Stadt
WEINFELDEN

STADTRAT

Frauenfelderstrasse 8 | Postfach | 8570 Weinfelden
Telefon +41 71 626 83 23 | www.weinfelden.ch

Budget 2023



Bericht zum Budget über den Allgemeinen Stadthaushalt für das Jahr 2023

Vieles ist heute ungewiss und die Entwicklung in verschiedenen Bereichen nicht absehbar. Auch unser Stadthaushalt wird beeinflusst, sei es durch die Inflation, die Situation in der Ukraine, höhere Energiepreise oder Nachwirkungen der Corona-Pandemie. So nimmt der Aufwand im Vergleich zum Budget 2022 um über 7 % auf 37'339'500 Franken zu. Weitere Kostentreiber sind die höheren Gesundheitskosten sowie notwendige Unterhaltsarbeiten im Bereich Sport und Kultur. Bei den Steuererträgen wird bei den natürlichen Personen im Vergleich zum Budget 2022 mit einem kleinen Wachstum, bei den juristischen Personen aufgrund der schwierigen Wirtschaftslage mit weniger Einnahmen gerechnet. Bei einem Gesamtertrag von rund 35,5 Millionen Franken resultiert ein für den Stadtrat verantwortbares Defizit von 1'806'300 Franken. Er beantragt deshalb, den bisherigen Steuerfuss auf 55 Prozent zu belassen.

Das Investitionsbudget beträgt netto 3,6 Millionen Franken. Zu erwähnen sind die Projektierung für die Umgestaltung von Bahn-/Bushof, diverse Umgebungs- und Sanierungsarbeiten in der Sportanlage Güttingersreuti, die Erneuerung der Technik im Freibad sowie die Erstellung und Sanierung von Strassen und Kanalisationsanlagen.

Die Entwicklung und Tendenzen werden wir im Finanzplan aufzeigen können. Die Prüfung und Realisierung von Spar- und Synergiepotenzialen ist ein laufender Prozess. Es geht dabei um eine Fülle von Entscheidungen über Prioritäten, Realisierungen oder Verzichte und letztlich natürlich darum, die Attraktivität von Weinfeldern als Wohn- und Arbeitsort zu erhalten und weiter zu verbessern.

Das Stadtparlament hat an seiner Sitzung vom 1. Dezember 2022 das Budget beraten und wie folgt genehmigt:

1. Der Steuerfuss wird auf 55 % festgelegt.
2. Das Budget 2023 wird bewilligt.

Namens des Stadtrates

Der Stadtpräsident: Max Vögeli

Der Stadtschreiber: Reto Marty

Allgemeiner Stadthaushalt

Erfolgsrechnung

Bei einem gleichen Steuerfuss von 55 % erwarten wir in der Erfolgsrechnung einen Aufwandüberschuss von 1'806'300 Franken.

Erfolgsrechnung	Budget 2023	Budget 2022	Rechnung 2021
Aufwand	37'339'500	34'692'500	34'240'934.01
Ertrag	35'533'200	33'046'400	35'173'490.34
Aufwand-/Ertragsüberschuss	- 1'806'300	- 1'646'100	932'556.33

Investitionsrechnung

Investitionsrechnung	Budget 2023	Budget 2022	Rechnung 2021
Ausgaben	5'671'000	4'225'000	4'163'753.21
Einnahmen	2'110'000	2'160'000	892'409.58
Nettoinvestitionen	3'561'000	2'065'000	3'271'343.63

Bei den Nettoinvestitionen von 3'561'000 Franken fallen vor allem ins Gewicht:

- Erneuerung Technik im Freibad
- Diverse Sanierungsarbeiten in der Gütli (Fussballplätze und Umgebung der Sporthalle)
- Projektierung Umgestaltung Bus-/Bahnhof
- Realisierung von weiteren Unterflurcontainern
- Sanierungen und Neubauten von Gemeindestrassen und Kanalisationsanlagen

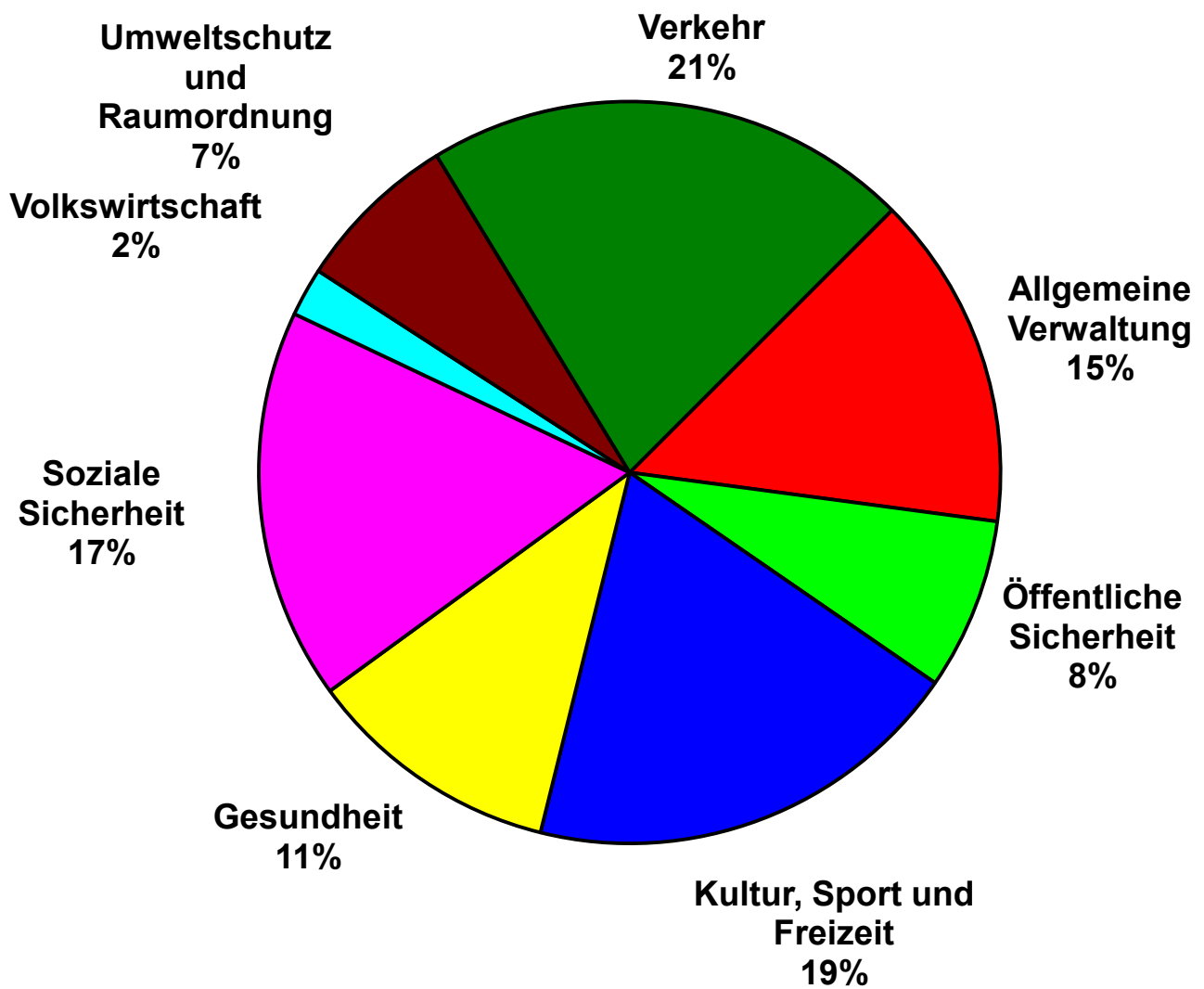
Budget 2023 Funktionale Gliederung

Bereich	Budget 2023			Budget 2022			Veränderung	
	Aufwand	Ertrag	Saldo	Aufwand	Ertrag	Saldo	Fr.	%
0 Allgemeine Verwaltung	5'106'100	2'038'700	-3'067'400	5'274'300	2'015'500	-3'258'800	191'400	-6.24
1 Oeffentliche Sicherheit	5'633'200	4'061'300	-1'571'900	5'273'000	3'633'400	-1'639'600	67'700	-4.31
3 Kultur, Sport und Freizeit	6'031'400	1'986'100	-4'045'300	5'227'000	1'914'100	-3'312'900	-732'400	18.10
4 Gesundheit	2'974'000	642'200	-2'331'800	2'639'200	502'200	-2'137'000	-194'800	8.35
5 Soziale Sicherheit	7'233'200	3'653'300	-3'579'900	6'508'700	2'543'300	-3'965'400	385'500	-10.77
6 Verkehr	5'494'600	1'041'800	-4'452'800	5'329'700	1'028'800	-4'300'900	-151'900	3.41
7 Umweltschutz / Raumordnung	3'589'900	2'089'900	-1'500'000	3'257'000	1'900'400	-1'356'600	-143'400	9.56
8 Volkswirtschaft	614'500	170'700	-443'800	541'000	97'700	-443'300	-500	0.11
9 Finanzen / Steuern	662'600	19'849'200	19'186'600	642'600	19'411'000	18'768'400	418'200	2.18
TOTAL	37'339'500	35'533'200	-1'806'300	34'692'500	33'046'400	-1'646'100		

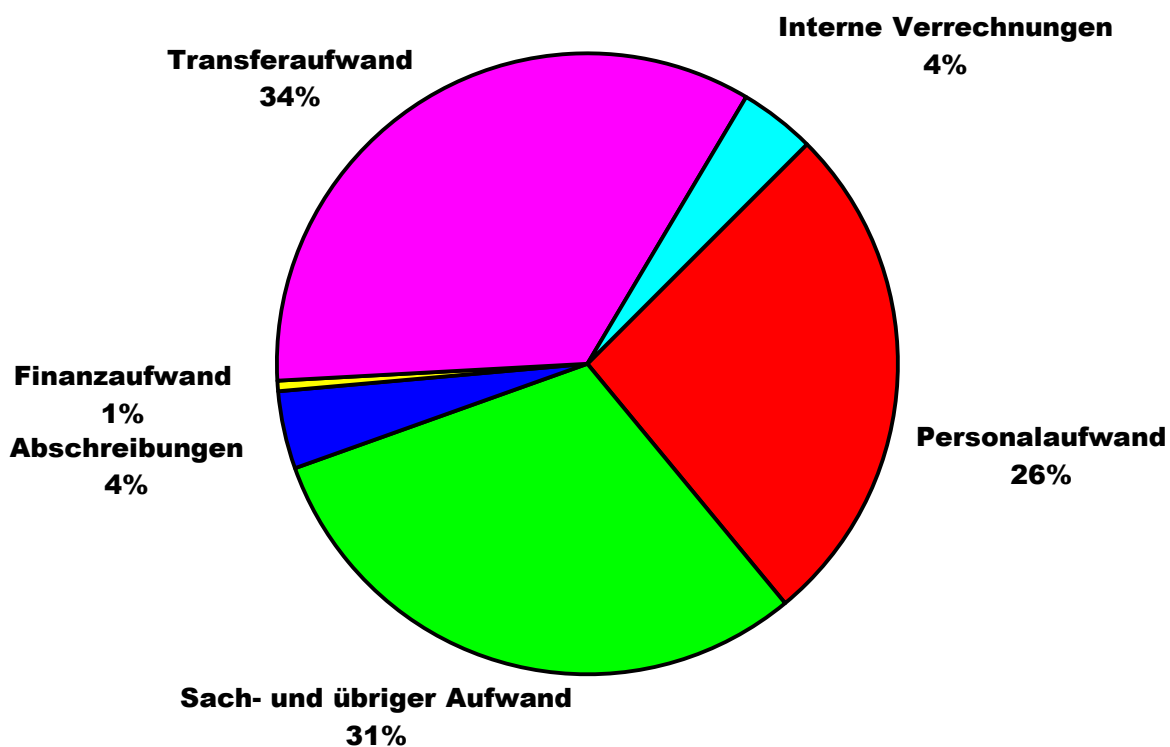
Budget 2023 Artengliederung

Bereich	Budget 2023		Budget 2022		Veränderung	
	Aufwand	Ertrag	Aufwand	Ertrag	Fr.	%
3 Aufwand	37'339'500		34'692'500		2'647'000	
30 Personalaufwand	9'726'400		9'432'600		293'800	3.11
31 Sach- und übriger Betriebsaufwand	11'200'700		9'902'500		1'298'200	13.11
33 Abschreibungen Verwaltungsvermögen	1'484'800		1'380'800		104'000	7.53
34 Finanzaufwand	199'600		184'300		15'300	8.30
35 Einlagen in Fonds und Spezialfinanzierung	232'400		244'400		-12'000	-4.91
36 Transferaufwand	12'624'500		11'767'500		857'000	7.28
37 Durchlaufende Beiträge	420'000		420'000		0	0.00
39 Interne Verrechnungen	1'451'100		1'360'400		90'700	6.67
3 Ertrag		35'533'200		33'046'400	2'486'800	
40 Fiskalertrag		16'825'000		16'448'000	377'000	2.29
41 Regalien und Konzessionen		8'500		8'500	0	0.00
42 Entgelte		6'937'100		6'392'400	544'700	8.52
44 Finanzertrag		1'744'200		1'719'200	25'000	1.45
45 Entnahmen aus Fonds und Spezialfinanzierung		726'300		400'200	326'100	81.48
46 Transferertrag		7'421'000		6'297'700	1'123'300	17.84
47 Durchlaufende Beiträge		420'000		420'000	0	0.00
49 Interne Verrechnungen		1'451'100		1'360'400	90'700	6.67

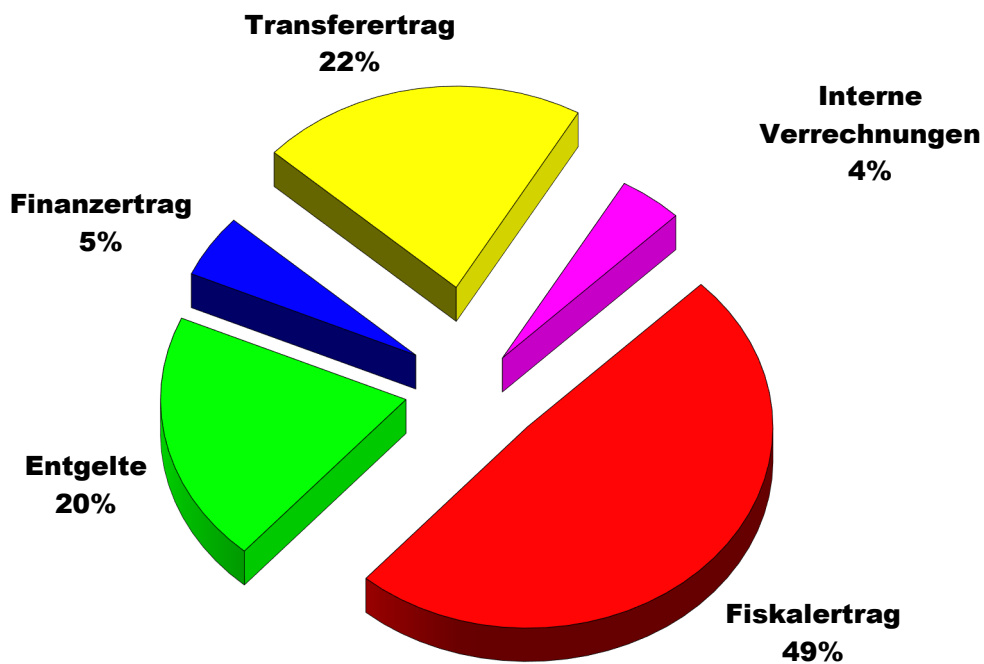
Budget 2023 / Netto-Aufwand Funktionale Gliederung (Erfolgsrechnung)



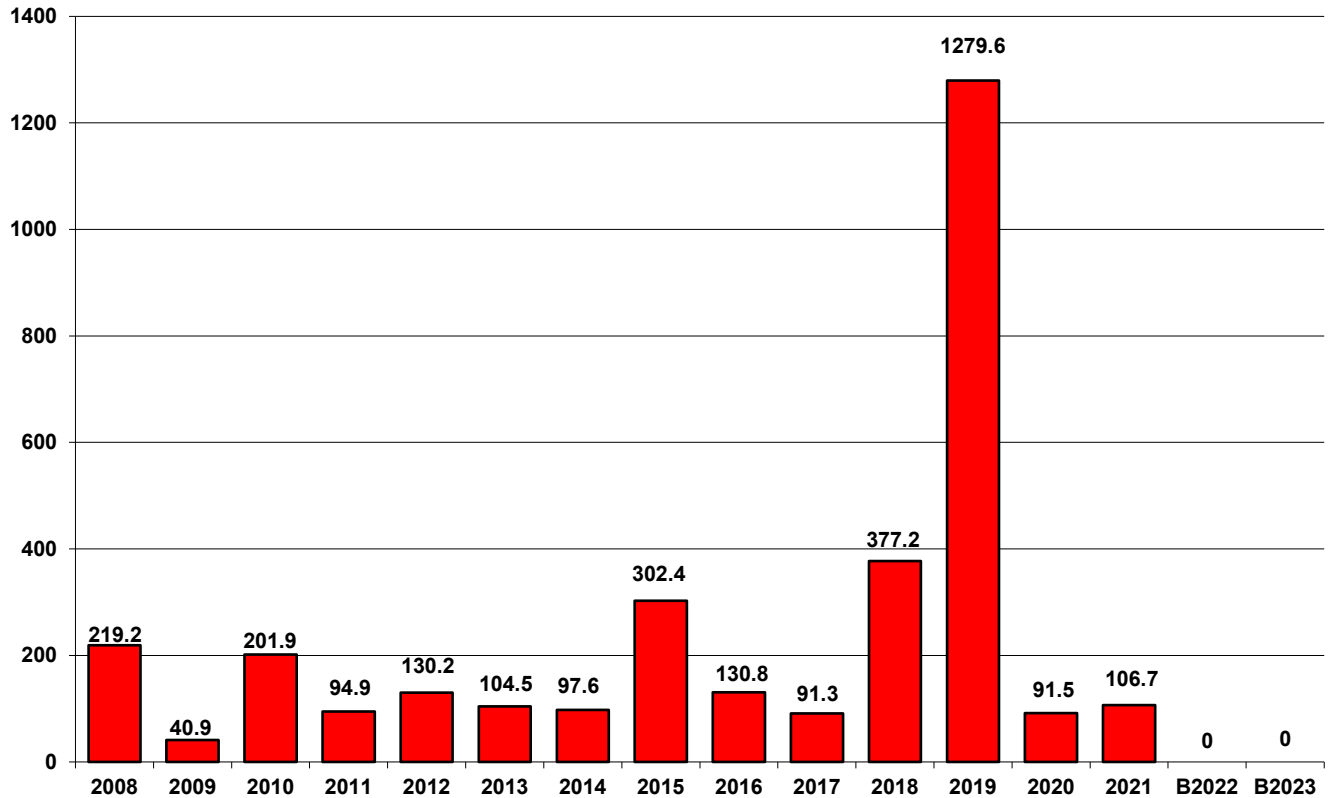
Budget 2023 / Aufwand nach Artengliederung (Erfolgsrechnung)



Budget 2023 / Ertrag nach Artengliederung (Erfolgsrechnung)



Finanzkennzahlen / Selbstfinanzierungsgrad



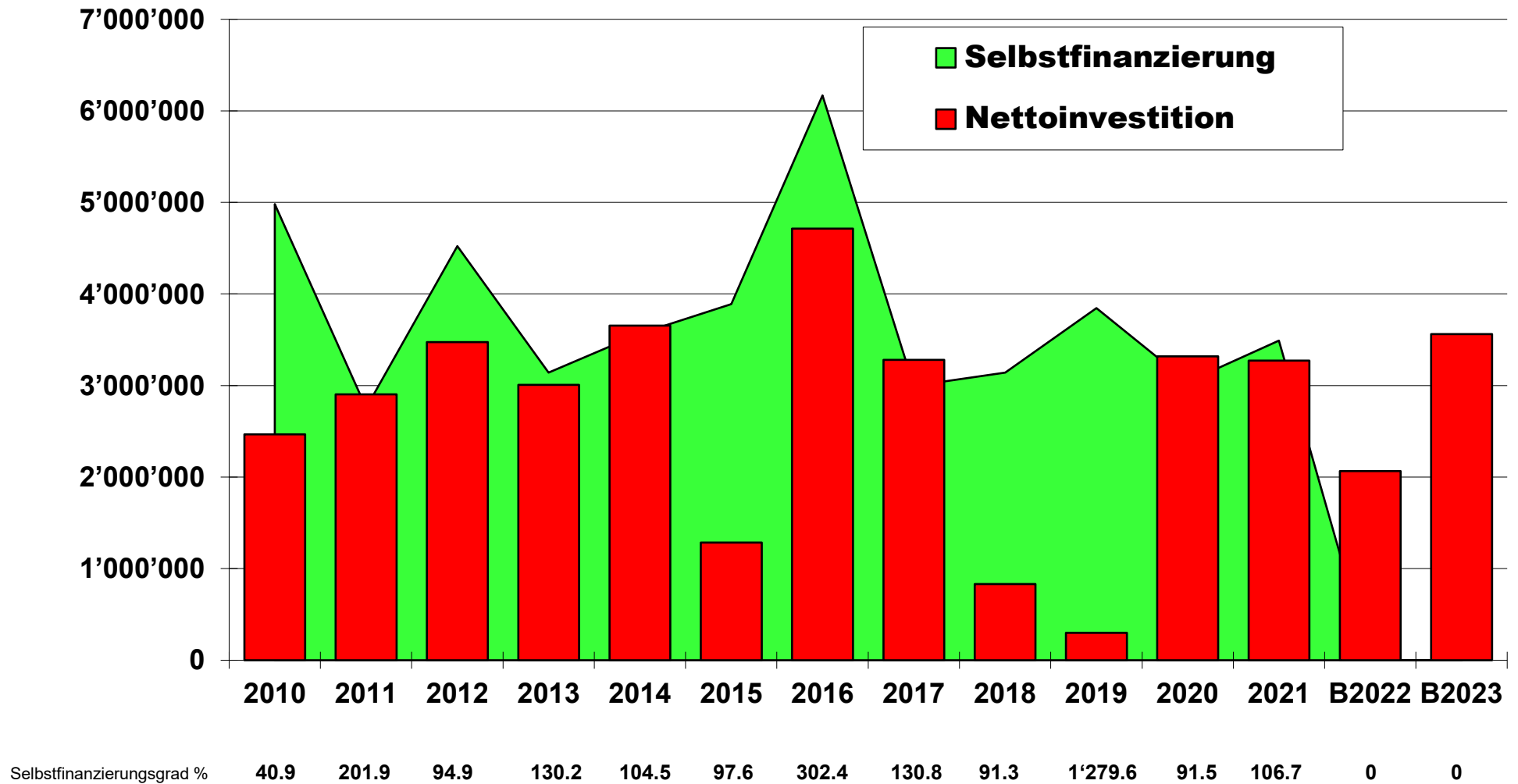
Aussage: Bis zu welchem Grad können die neuen Investitionen durch selbst-erarbeitete Mittel finanziert werden.
Vor allem im Vergleich über mehrere Jahre wird erkannt, ob die Investitionen finanziell verkraftet werden. Ein Selbstfinanzierungsgrad unter 100 % führt zu einer Neuverschuldung, von über 100 % zu einer Entschuldung.

Beurteilung:

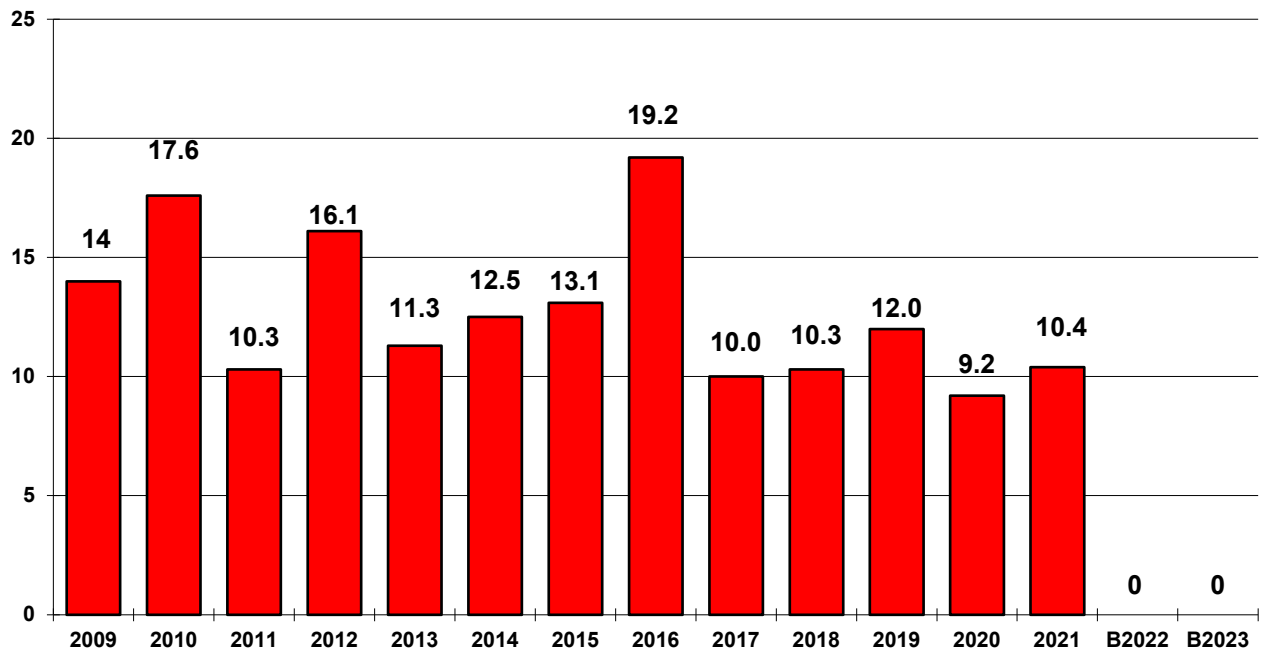
unter 70 %	grosse Neuverschuldung
70 - 100 %	volkswirtschaftlich verantwortbare Verschuldung
100 %	langfristig anzustreben

je höher - umso besser!

Stadt Weinfelden / Selbstfinanzierung im Verhältnis zu den Nettoinvestitionen



Finanzkennzahlen / Selbstfinanzierungsanteil



Aussage: Welcher Anteil des Finanzertrages kann für die Finanzierung von neuen Investitionen eingesetzt werden.
Je höher der Selbstfinanzierungsanteil, umso besser stehen die Möglichkeiten, neue Investitionen zu finanzieren.

Beurteilung:

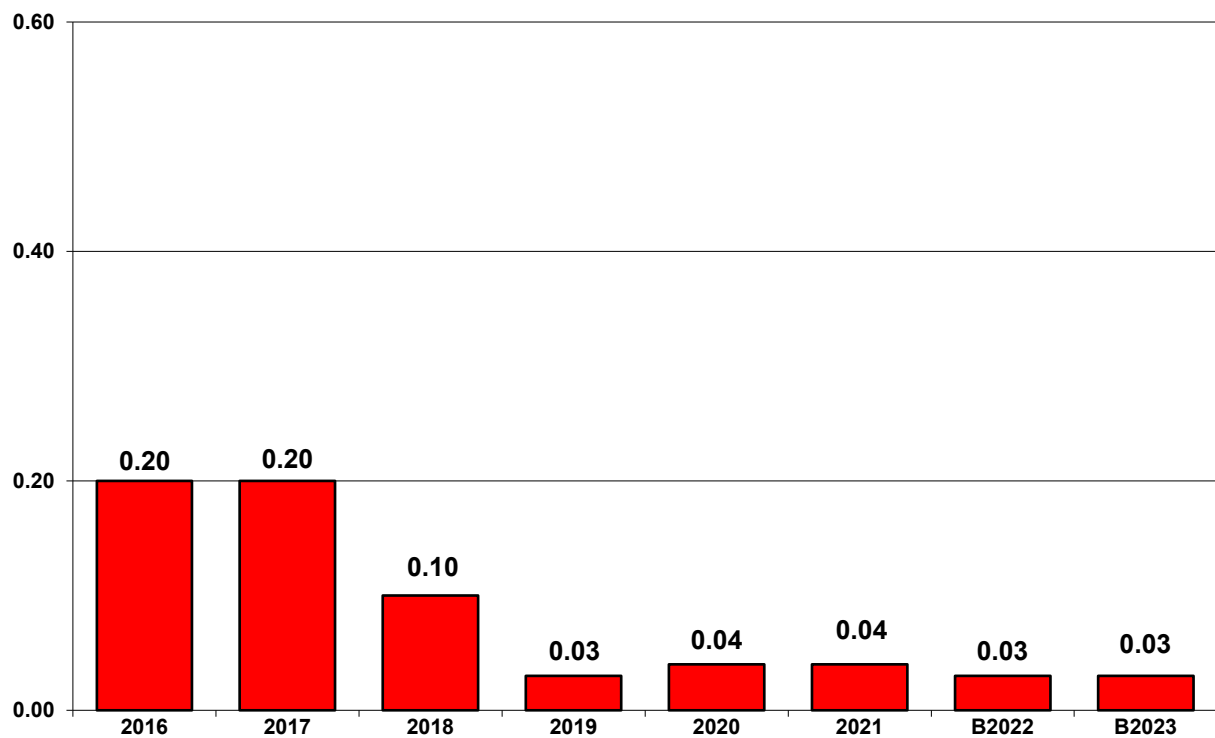
0 %	nicht vorhanden
0 - 10 %	schwach
10 - 20 %	mittel
über 20 %	sehr gut

je höher - umso besser!

Bemerkung

Für die Finanzkennzahl Selbstfinanzierungsanteil nach HRM2 (ab 2016) gilt nicht genau die gleiche Berechnungsweise wie nach dem bisherigen Rechnungsmodell HRM1.

Finanzkennzahlen / Zinsbelastungsanteil

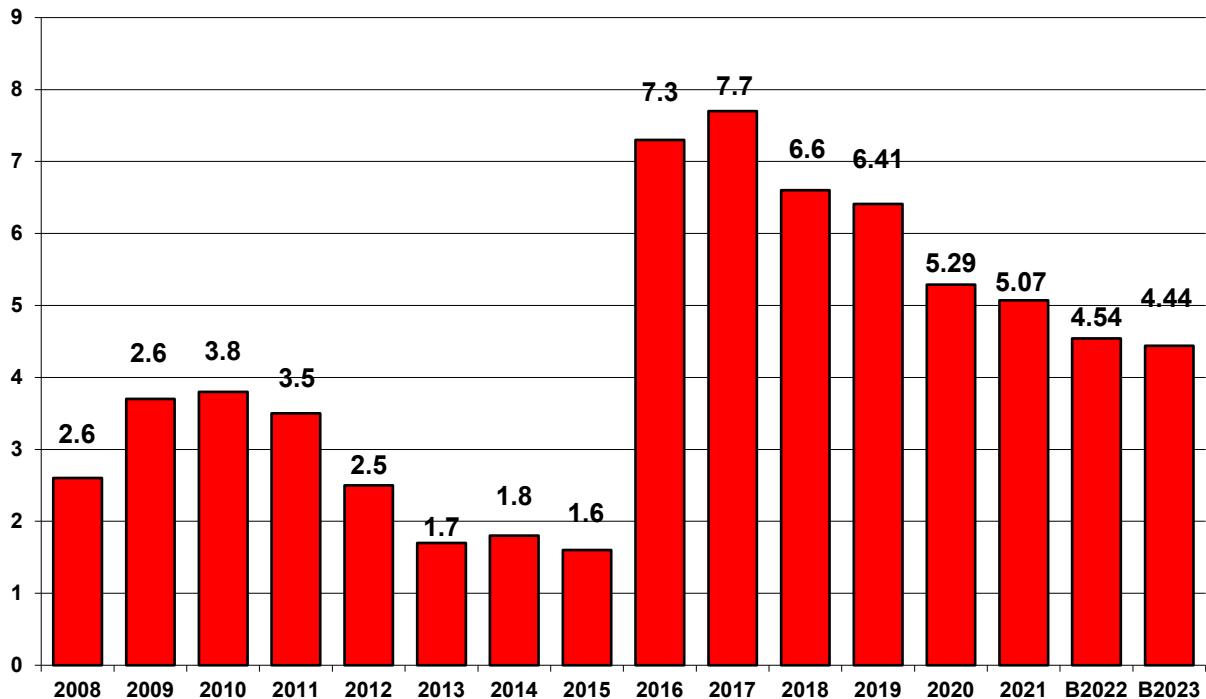


Aussage: Welcher Anteil des laufenden Ertrages ist durch den Zinsaufwand gebunden. Die verzinsliche Fremdvverschuldung betrug per 31.12.2021 pro Einwohner Fr. 434.--.

Beurteilung:	0 %	keine Verschuldung
	0 - 2 %	kleine Verschuldung / erträglich
	2 - 5 %	mittlere Verschuldung / hoch
	5 - 8 %	grosse Verschuldung / sehr hoch
	über 8 %	Ueberschuldung / kritisch

je tiefer - umso besser!

Finanzkennzahlen / Kapitaldienstanteil



Aussage: Wie stark ist der laufende Ertrag durch den Zinsdienst und die Abschreibungen (= Kapitaldienst) belastet.

Beurteilung:

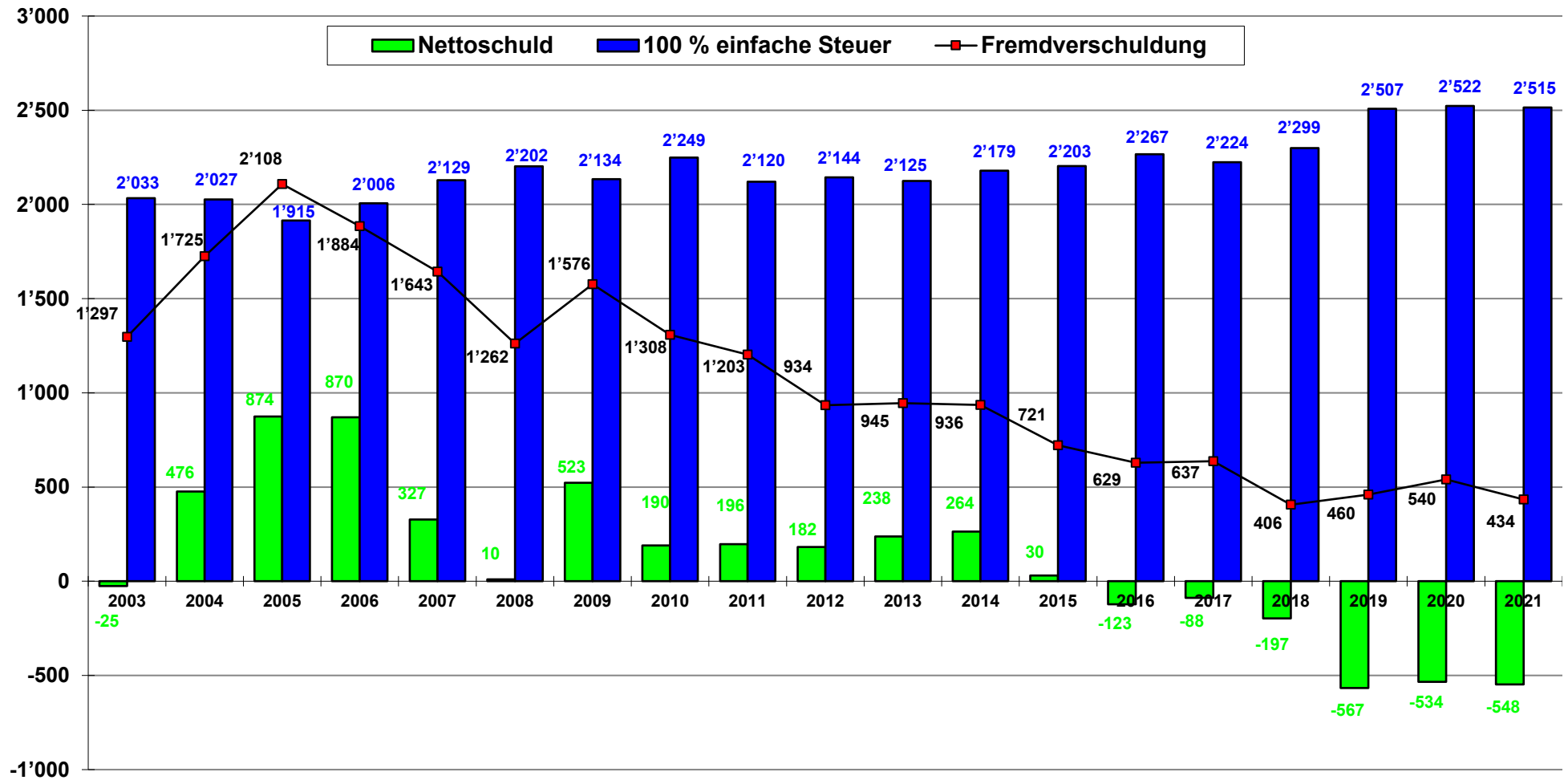
0 - 5 %	klein
5 - 15 %	tragbar
über 15 %	hoch

je tiefer - umso besser!

Bemerkung

Für die Finanzkennzahl Kapitaldienstanteil nach HRM2 (ab 2016) gilt nicht genau die gleiche Berechnungsweise wie nach dem bisherigen Rechnungsmodell HRM1.

Schuldenentwicklung der Stadt Weinfelden pro Kopf der Bevölkerung



Budget 2023		Zusammenfassung Ergebnisse	Budget 2022		Rechnung 2021	
Aufwand	Ertrag		Aufwand	Ertrag	Aufwand	Ertrag
37'339'500	35'533'200	Total Erfolgsrechnung	34'692'500	33'046'400	34'240'934.01	35'173'490.34
	1'806'300	Aufwand-/Ertragsüberschuss		1'646'100	932'556.33	
5'671'000	2'110'000	Investitionsrechnung	4'225'000	2'160'000	4'163'753.21	892'409.58
	3'561'000	Zunahme der Nettoinvestitionen		2'065'000		3'271'343.63
		Finanzierung				
3'561'000		Zunahme der Nettoinvestitionen	2'065'000		3'271'343.63	
	1'484'800	Abschreibungen Verwaltungsvermögen		1'380'800		1'685'074.95
		Ertragsüberschuss der ER				932'556.33
1'806'300		Aufwandüberschuss der ER	1'646'100			
	3'882'500	Finanzierungsfehlbetrag		2'330'300		653'712.35
		Finanzierungsüberschuss				
		Kapitalveränderung				
3'882'500		Finanzierungsfehlbetrag	2'330'300		653'712.35	
		Finanzierungsüberschuss				
3'594'800		Passivierungen	3'540'800		2'577'484.53	
	5'671'000	Aktivierungen		4'225'000		4'163'753.21
		Zunahme des Kapitals			932'556.33	
	1'806'300	Abnahme des Kapitals		1'646'100		

Budget 2023		Konto	Gestufte Erfolgsausweis Artengliederung	Budget 2022		Rechnung 2021	
Aufwand	Ertrag			Aufwand	Ertrag	Aufwand	Ertrag
37'139'900			Betrieblicher Aufwand	34'508'200		33'803'665.41	
9'726'400		30	Personalaufwand	9'432'600		9'085'683.02	
11'200'700		31	Sach- und übriger Aufwand	9'902'500		9'207'227.32	
1'484'800		33	Abschreibungen	1'380'800		1'685'074.95	
232'400		35	Einlagen in Fonds und Spezialfinanzierungen	244'400		1'036'202.77	
12'624'500		36	Transferaufwand	11'767'500		11'156'825.56	
420'000		37	Durchlaufende Beiträge	420'000		361'895.09	
1'451'100		39	Interne Verrechnungen	1'360'400		1'270'756.70	
	33'789'000		Betrieblicher Ertrag		31'327'200		32'725'112.28
	16'825'000	40	Fiskalertrag		16'448'000		17'497'840.67
	8'500	41	Regalien und Konzessionen		8'500		8'500.50
	6'937'100	42	Entgelte		6'392'400		7'004'908.77
	726'300	45	Entnahmen aus Fonds / Spezialfinanzierungen		400'200		413'318.91
	7'421'000	46	Transferertrag		6'297'700		6'167'891.64
	420'000	47	Durchlaufende Beiträge		420'000		361'895.09
	1'451'100	49	Interne Verrechnungen		1'360'400		1'270'756.70
	-3'350'900		Ergebnis aus betrieblicher Tätigkeit		-3'181'000		-1'078'553.13
199'600		34	Finanzaufwand	184'300		187'268.60	
	1'744'200	44	Finanzertrag		1'719'200		2'448'378.06
1'544'600			Ergebnis aus Finanzierung	1'534'900		2'261'109.46	
	-1'806'300		Operatives Ergebnis		-1'646'100		1'182'556.33
0		38	Ausserordentlicher Aufwand	0		250'000.00	
	0	48	Ausserordentlicher Ertrag		0		0.00
			Ausserordentliches Ergebnis				-250'000.00
	-1'806'300		Gesamtergebnis Erfolgsrechnung		-1'646'100		932'556.33

BEMERKUNGEN ZUM BUDGET 2023

Erfolgsrechnung

Allgemeine Bemerkungen

Die weltweite Energiekrise und die ungewohnt hohe Inflation sind kostentreibende Faktoren im Budget der Stadt Weinfelden. So nimmt der gesamte Aufwand um 2,5 Mio Franken oder um 7,3 % im Vergleich zum Budget 2022 zu. Vermehrt notwendige Unterhaltsarbeiten und Energiemehrkosten im Bereich Kultur/Sport und deutlich steigender Aufwand bei den Gesundheitskosten belasten den Finanzhaushalt im kommenden Jahr. Dank diversen Kosteneinsparungen, Sparmassnahmen und durch optimistische Budgetierung im Bereich Steuern und Sozialhilfe kann mit dem aktuellen Steuerfuss von 55 Prozent ein noch verantwortbares Defizit erreicht werden.

Abschreibungen werden pro Investition aus der Anlagebuchhaltung übernommen. Die betrieblichen Abschreibungen entsprechen dem Wertverzehr nach Nutzungsdauer und werden in den einzelnen Funktionen gebucht. Da die erste Abschreibung erst im Folgejahr der Bauvollendung gemacht wird und voraussichtlich 2022 nur wenige neue Investitionen abgerechnet werden, ergeben sich nur einzelne zusätzliche Abschreibungen aus der Anlagebuchhaltung für das Budget 2023.

Sämtliche Besoldungen wurden für die Budgetierung um 3 % erhöht. Diese Anpassung setzt sich aus einer Teuerungszulage und einer Realloohnerhöhung gemäss neuem Besoldungsreglement zusammen. Die Zunahme der Lohnsumme und einige altersbedingte Wechsel von der Risiko- in die Sparversicherung und der ordentliche Wechsel in den Alterskategorien verursachen leichte Mehrkosten bei der Pensionskasse. Durch vermehrte Anforderungen an die Stadtverwaltung musste beim Personalaufwand durch den Ausbau von einigen Stellenprozenten ein entsprechender Mehraufwand budgetiert werden.

Bei den Steuererträgen wird mit einer leichten Steigerung der Steuerkraft bei den *natürlichen Personen* gerechnet. Bei der Entwicklung der Vermögenssteuern hoffen wir auf eine leichte Zunahme, wobei die Finanzmärkte bei einer weiteren schlechten Entwicklung durchaus noch einen negativen Einfluss haben könnten.

Bei den *juristischen Personen* wird aufgrund der Rückmeldungen der besten Steuerzahler damit gerechnet, dass die Mehrkosten aus der allgemein schwierigen Wirtschaftslage die Gewinnerwartungen etwas zurückhaltender beurteilt werden. Bei den Steuern aus früheren Jahren rechnen wir im 2022 und 2023 aufgrund der Rückmeldungen mit einem Ertrag in der Höhe der Rechnung 2021.

Trotz einem grösseren Defizit möchte der Stadtrat mit einem Steuerfuss von 55 % die Herausforderungen vom nächsten Jahr angehen. Durch die mögliche Auflösung der Neubewertungsreserve spätestens im Jahr 2025 können die allfälligen Defizite mit dem vorhandenen Eigenkapital aufgefangen werden.

0 Allgemeine Verwaltung

- 0110.3000.00 6 geplante Sitzungen des Stadtparlamentes
- 0120.3010.09 Durch die personelle Veränderung im Stadtpräsidium per Ende der Legislatur ändern sich auch die Rückerstattungen.
- 0120.3052.00 Es sind ab Juli 2022 alle 6 Stadträte in der Pensionskasse der Stadt Weinfelden versichert (Vorjahr 5).
- 0130.3000.01 Proporzwahlen (Stadtparlament und Nationalrat)
- 0210.3010.00 Personalmutation; zwei Dienstaltersgeschenk
- 0210.4611.00 Tiefere Steuereinnahmen durch den Staat Thurgau wirken sich auf die Bezugsprovision der Stadt aus (Senkung des kantonalen Steuerfusses 2022 um 8 %).
- 0210.4611.01 Mitwirkungsentschädigung des Steueramtes für selbständig erledigte Veranlagungen, Anpassung an die Rechnung 2021
- 0221.3010.00 Anstellung einer Fachperson im Bereich Kommunikation mit einem Stellenpensum von 80 % enthalten; ein Dienstaltersgeschenk
- 0221.3110.00 Ordentliche Anschaffungen (Fr. 3'000); Mobiliar Büro Kommunikation (Fr. 7'000)
- 0221.3110.01 Neue Lizenzen der Geschäftsverwaltungssoftware AXIOMA (Fr. 10'000); EDV für Büro Kommunikation (Fr. 3'000)
- 0221.3130.01 Schweizerischer Städtverband (Fr. 7'000), Schweizerisches Gemeindeverband (Fr. 2'900), Verband Thurgauer Gemeinden (Fr. 12'000) und neu zusätzlich für die Digitalisierung zwischen den Gemeinden und dem Kanton eTG (SR 05.07.2022 / Fr. 11'700)
- 0221.3130.04 Vollzug des neuen Archivgesetzes; Instandstellung des Archivs; Fachexpertise und Beratung bezüglich elektronischer Archivierung, Uebertrag ab 2022
- 0221.3132.10 Weitere Kosten Fachberatung bezüglich Erarbeitung diverser Detailbestimmungen im Personalbereich, insbesondere Leistungsbeurteilung und Lohnsystem
- 0221.3133.00 Relaunch der Stadt-Homepage, Uebertrag ab 2022
- 0222.3110.01 Neue Liegenschaftsverwaltungs-Software (Fr. 20'000)
- 0223.3010.00 Dienstaltersgeschenk für 35 Dienstjahre

- 0223.3130.01 Wartungsverträge mit Swisscom zur Überwachung und proaktives Netzmanagement sichert die nötige Zuverlässigkeit und Ausfallsicherheit unserer PC-Arbeitsplätze.
- 0223.3133.01 Monatliche Outsourcing-Kosten von rund Fr. 15'600 für Dienstleistungen von Abraxas AG und von rund Fr. 1'250 vom Amt für Informatik TG
- 0223.3133.02 Neue Software und zusätzliche PC-Arbeitsplätze verursachen zusätzliche jährliche Kosten (u.a. AXIOMA, Zeiterfassung, IKS-Risikomanagement und Secure Connect)
- 0223.3320.00 Letzte Abschreibungskosten Software Geschäftsverwaltung im 2022
- 0291.3010.00 Ein Dienstalergeschenk
- 0291.3144.00 Ordentlicher Unterhalt (Fr. 15'000); diverse Service- und Wartungsverträge (Fr. 15'000); Fensterreinigung (Fr. 5'000); Instandsetzung Decke Saal (Fr. 20'000)
- 0291.3300.40 Letzte Abschreibungskosten der Gebäudehüllensanierung im 2022
- 0292.3144.00 Ordentlicher Unterhalt (Fr. 10'000); diverse Service- und Wartungsverträge (Fr. 15'000); Sanierung Brunnen Haffterhof (Fr. 15'000)

1 Öffentliche Ordnung und Sicherheit

- 1408.3010.00 Zwei Dienstalergeschenke
- 1408.3133.00 Zusätzliche Anschaffungskosten für das KLIBnet-Modul Scan von Fr. 11'500
- 1408.3300.60 Abschreibungskosten Umbau und Neumöblierung Erdgeschoss der Berufsbeistandschaft Weinfelden über 5 Jahre
- 1500.3111.20 Diverse Kleingeräte (Fr. 9'000); Ersatzbeschaffung Polycom-Funkgeräte (Fr. 22'000) und Pager (Fr. 25'000); Neuanschaffung AISCO-Firetrainer (Fr. 6'000)
- 1500.3112.00 Diverses Kleinmaterial (Fr. 4'500); Ersatzbeschaffung Brandschutzhosen (Fr. 96'000) und Helme Stabsdienste (Fr. 4'000); diverse wiederkehrende Ersatzbeschaffungen wie Brandschutzjacken, Helme, Stiefel, Handschuhe und Einsatzrüstung Stabsdienste von total Fr. 35'500
- 1500.3151.01 Diverse Geräteprüfungen; periodische Atemschutz-Flaschenprüfung von Fr. 11'700 (alle 5 Jahre)

- 1500.3151.03 Wurde bisher unter dem Konto 1500.3151.02 verbucht; diverse Service und Prüfungen an den Geräten (Fr. 15'500); diverse Service an den Fahrzeugen (Fr. 12'100); Ersatz aller 110er Schläuche Abrollplattform (Fr. 15'000) ⇒ 100 % Subvention der Gebäudeversicherung Thurgau für den Betrieb und Unterhalt der stützpunktrelevanten Fahrzeuge, Maschinen, Geräte und Ausrüstung Konto 1500.4631.11
- 1500.3151.12 Zusätzliche Ausgaben für Transporthelferkurse von Fr. 21'000
- 1500.3161.00 Fahrsicherheitstraining beim TCS (Fr. 6'000); Atemschutz-Training im Ostschweizer Feuerwehr-Ausbildungszentrum OFA (Fr. 8'000)
- 1500.4510.00 Entnahme aus dem Ausgleichskonto „Feuerwehr allgemein“ der Spezialfinanzierung (Konto 2900.70)

3 Kultur, Sport und Freizeit

- 3229.3500.00 Einlage in das Ausgleichskonto „Theaterhaus Thurgau“ der Spezialfinanzierung (Konto 2090.01)
- 3290.3636.05 Leistungsvereinbarung mit den Weinfelder Buchtagen
- 3291 Neustrukturierung des Betriebs des Kongresszentrums Thurgauerhof per 1. Juli 2022, die Zuständigkeit / Verantwortung für den Betrieb liegt neu bei der Abteilung Stadtpräsidium, die Verwaltung und Vermarktung des Saals erfolgt neu mit Leistungsvertrag durch die Genossenschaft Messen Weinfelden, die Saal- und Hauswartung erfolgt durch eine Teilzeitstelle mit einem Pensum von 50 Stellenprozenten per 1. August 2022, das Catering wird noch durch die Stelzenhof AG weitergeführt (SR 21.06.22)
- 3291.3144.00 Ordentlicher Unterhalt (Fr. 25'000); Service- und Wartungsverträge (Fr. 20'000); diverse kleinere Sanierungsarbeiten (Fr. 25'000); Ersatz Kühlung grosser Saal (Fr. 60'000)
- 3291.3160.01 Miete Sitzungszimmer „Giessen“ (neben den 2 kleinen Garderoben)
- 3410.3140.02 Machbarkeitsstudie Anbau Büroräumlichkeiten, Lagerräume und Umsetzung Umweltvorschriften (Oelabscheider), etc.
- 3410.3143.00 Der Unterhalt des Vita Parcours wird neu unter dem Konto 3415.3143.00 „baulicher Unterhalt Sportanlagen“ verbucht.
- 3410.3636.10 Aufgrund der Coronapandemie fand der Radevent im 2020 und 2021 nicht statt.
- 3411.3010.00 Ein Dienstalergeschenk
- 3411.3111.00 Anschaffung diverser Kleingeräte (Fr. 4'800); Neubeschaffung zusätzlicher Liegestühle (Fr. 4'000); Ersatzbeschaffung Unterwassersauger Mariner (Fr. 35'000)

- 3411.3144.00 Ordentlicher Unterhalt (Fr. 20'000); Service- und Wartungsverträge (Fr. 15'000); Erneuerung Tische und Bänke (Fr. 20'000); Zaun-Abgrenzung Freibad-Park (Fr. 10'000); Beflaggung (Fr. 5'000) und Schaukästen (Fr. 3'000), beide Positionen sind Ueberträge ab 2022
- 3411.3151.00 Ordentlicher Unterhalt (Fr. 20'000); Beleuchtung Nachtschwimmen (Fr. 10'000)
- 3412.3010.00 Ein Dienstatersgeschenk; zusätzlich für Einsatz von Aushilfen von Fr. 20'000
- 3412.3090.00 Diverse Kurse, alles Ueberträge ab 2022: Brandschutz (Fr. 2'000); Sicherheitsbeauftragter (Fr. 1'600); Badeangestellten-Einsteiger (Fr. 1'000), Evakuationsübung 2.0 (5'000) und Hygiene (Fr. 1'000)
- 3412.3106.00 Brandschutz- und Evakuierungspläne für Notfallmanagement, Übertrag ab 2022
- 3412.3111.00 Anschaffung diverser Kleingeräte (Fr. 7'800); Aufwertung Cafeteria (Fr. 15'000)
- 3412.3130.33 Die externen Reinigungsarbeiten wurden bereits im Jahr 2021 durchgeführt, jedoch bisher unter dem Konto 3412.3144.00 „baulicher Unterhalt“ verbucht.
- 3412.3144.00 Ordentlicher Unterhalt inkl. Service- und Wartungsverträge (Fr. 20'000); Beschaffung Bildschirme für Belegung und Veranstaltungskalender (Fr. 9'000); Ersatz Grundwasserpumpstation und Filteranlage (Fr. 25'000); Ersatz alte Beleuchtung Innenräume auf LED (Fr. 25'000); Bericht über Massnahmen-Technik (Fr. 15'000) und Beflaggung Hallenbad (Fr. 2'000), beide Positionen sind Ueberträge ab 2022
- 3412.4631.00 Das Defizit der jährlichen Betriebsrechnung wird gemäss gültiger Nutzungsvereinbarung zu zwei Dritteln durch die Stadt Weinfelden und zu einem Drittel durch den Kanton Thurgau übernommen.
- 3413.3111.00 Anschaffung diverser Kleingeräte (Fr. 16'000); Anschaffung Verpflegungsautomat (Fr. 20'000); Ersatz Bandenhobel (Fr. 10'000)
- 3413.3130.33 Die externen Reinigungsarbeiten wurden bereits im Jahr 2021 durchgeführt, jedoch bisher unter dem Konto 3413.3144.00 „baulicher Unterhalt“ verbucht.
- 3413.3144.00 Ordentlicher Unterhalt (Fr. 20'000); Service- und Wartungsverträge (Fr. 20'000); Revision Wärmepumpe (Fr. 25'000); Beschaffung Bildschirme für Belegung und Veranstaltungskalender (Fr. 9'000); Teilersatz Lautsprecheranlage (Fr. 35'000); Reinigung Hockeybanden (Fr. 2'500)
- 3414.3144.00 Ordentlicher Unterhalt inkl. Service- und Wartungsverträge (Fr. 5'000); Brandschutz- und energetische Massnahmen (Türen / Fr. 20'000)

- 3414.4470.03 Nachtrag zum Pachtvertrag Restaurant Sportzentrum (Sportsbar) mit der HCT Catering & Event GmbH mit Gültigkeit ab 1. Juli 2022, zum Jahreszins von Fr. 30'000 sind noch neu pauschale Nebenkosten von Fr. 12'000
- 3415.30XX.00 Erhöhung des Stellenetats der Sportwarte; Anstellung eines zusätzlichen Sportwarts mit einem Pensum von 100 Stellenprozenten per 1. September 2022 (SR 17.05.22)
- 3415.3111.00 Anschaffung diverser Kleingeräte (Fr. 6'000); diverse Ersatzbeschaffungen: Spritzfass Traktor (Fr. 12'000), Nachsaatgerät Traktor (Fr. 37'000), diverse Sportgeräte Turnhalle (Fr. 30'000)
- 3415.3111.10 Anschaffung eines Elektrofahrzeugs für den Bereich Sport aufgrund fehlender Transportkapazitäten zwischen Hallen- und Freibad (für Material, Abfall, Chemikalien, usw.)
- 3415.3130.00 Die externen Reinigungsarbeiten in der Turnhalle wurden bereits im Jahr 2021 durchgeführt, jedoch bisher unter dem Konto 3415.3144.00 „baulicher Unterhalt“ verbucht
- 3415.3143.00 Grössere Unterhaltsarbeiten am Vita Parcours, Ersatz von Trainingsgeräten
- 3415.3144.00 Ordentlicher Unterhalt (Fr. 25'000); Service- und Wartungsverträge (Fr. 5'000); Auffrischungsmassnahmen Kunstrasen, Tiefenreinigung und Nachgranulierung (Fr. 50'000); Automatische Bewässerung Platz 5 (Fr. 30'000); Plattenbeläge Torplätze (Fr. 40'000), diese Position ist ein Uebertrag ab 2022
- 3415.3300.40 Zusätzliche Abschreibungskosten Sanierung Sporthalle (Fr. 124'000), Aussen WC-Anlage (Fr. 19'500) und Bewegungspark (Fr. 23'000)
- 3421.3140.02 Ordentlicher Unterhalt inkl. Service- und Wartungsverträge (Fr. 5'000); Neumöbilierung zwei Büro-Arbeitsplätze (Fr. 20'000)
- 3421.3140.04 Aus dem Konzept Weinfelder Parkanlagen sollen die ersten Massnahmen, wie Baumpflanzungen und Sanierungen an der Infrastruktur umgesetzt werden.
- 3421.3140.05 Aus der Bestandsaufnahme der Grünflächen im Siedlungsgebiet für ein naturnahes Gestalten sollen erste Rabatten, Plätze und Wiesen aufgewertet werden.
- 3421.3159.80 Diverse Ersatzbeschaffungen von Rosten auf den Grillplätzen Hochwacht, Rathof und Ganggelisteg; Neuanschaffung eines Grills auf dem Grillplatz Täsch; Anschaffung neue Ruhebänke
- 3426.3101.00 Neuanschaffung Waschmaschine und Tumbler (Fr. 10'000)

4 Gesundheit

- 4120.3631.00 Aufgrund der steigenden Anzahl Pflegeheimplätze und der zunehmenden Pflegebedürftigkeit ist im Vergleich zum Budget 2022 gemäss den erhobenen Kostendaten mit einer Zunahme der Beiträge der Gemeinden und des Kantons für das Jahr 2023 von 3 % zu rechnen (Fr. 109.90 pro Einwohner / 2022 mit Fr. 108.40).
- 4210.3636.02 Allgemeine Zunahme der verrechenbaren Spitex-Leistungen; die Tarife für 2023 steigen im Vergleich zu den Tarifen 2022 deutlich an.
- 4900.3010.00 Das Stellenpensum wird um 10 Prozent erhöht infolge Übernahme der Sachbearbeitung der privaten Pflegefinanzierung.

5 Soziale Sicherheit

- 5120.3631.10 Die Budgetierung erfolgt nach den Vorgaben des Kantons.
- 5450.3636.00 Zusätzlich neue Gruppe erfordert höhere objektbezogene Gemeindebeiträge an die Filiale des Chinderhuus Weinfeld, Natur und Wald Kita (SR 24.5.22)
- 5450.3636.05 Der jährliche Beitrag von Fr. 500 an den Gemeinnützigen Frauenverein wird neu unter 5450.3636.09 verbucht.
- 5720.3010.00 Zwei Dienstalergeschenke
- 5732 Sozialhilfe für ukrainische Flüchtlinge ohne Aufenthaltsbewilligung werden der Kostenstelle 5732 „Asylwesen Schutzstatus S“ zugewiesen. Die Kosten (wirtschaftliche Sozialhilfe, Beschäftigungsprogramme, Deutschkurs, Mietkosten etc.) sind durch die Globalpauschale 1 gedeckt. Diese Berechnungen gehen von durchschnittlich 50 bedürftigen Personen aus der Ukraine aus.

6 Verkehr

- 6150.3111.20 Diverse Ersatzbeschaffungen wie Bagger (Fr. 70'000 / Jahrgang 2004); Baggeranhänger (Fr. 10'000) und Böschungsmäher mit Astschere für Waldränder (Fr. 55'000 / Jahrgang 2004)
- 6150.3131.00 Erarbeitung von diversen Sanierungsvorhaben auf Basis Vorprojekt
- 6150.3141.35 Anpassung aufgrund steigenden Energiepreisen sowie steigenden Netzpreisen der Swissgrid.
- 6150.3141.40 Ausschliesslich gebundene Unterhaltsarbeiten, welche für den Erhalt des bisherigen Zustandes der zu sanierenden Strassen dienen. Geplante Strassenbauten: Thurwiesenstrasse; Friedhofstrasse, Abschnitt Amriswilerstrasse bis Thomas-Bornhauser-Strasse

- 6150.3141.41 Folgende Objekte sind geplant: diverse Teilsanierungen in Absprache mit der TBW AG; obere Hardstrasse, Abschnitt Burgstrasse bis Wuhräckerstrasse, Fahrbahnsanierung inkl. Randabschlüsse
- 6150.3141.44 Sanierung der Strasse und Entwässerung
- 6150.3141.80 Als Einzelmassnahmen sind folgende Objekte geplant: Begegnungszone im Zentrum, Fusswegverbindung Lerchenstrasse bis Paul-Reinhartstrasse, Fusswegverbindung Els-Model-Strasse bis Paul-Reinhart-Schulhaus, Fusswegverlängerung Im Thurland, Umlegung Wanderweg Eierlen
- 6190.3144.00 Ordentlicher Unterhalt inkl. Service- und Wartungsverträge (Fr. 12'000); Sanierung Tableau und Beleuchtung (Fr. 60'000)

7 Umweltschutz und Raumordnung

- 7201.3143.03 Ordentlicher Unterhalt (Fr. 50'000); punktuelle Ersatzbeschaffung von Kanalisationsdeckeln auf dem ganzen Stadtgebiet (Fr. 30'000)
- 7201.3143.06 Laufende Sanierung des Kanalisationsnetzes der Stadt; geplante Strassenabschnitte sind: Friedhofstrasse, Abschnitt Amriswilerstrasse bis Thomas Bornhauserstrasse; diverse Leitungs- und Entwässerungser-satze
- 7201.4240.02 Einnahmen aus Münzautomaten WC-Anlagen Thurgauerhof und Kirchgasse
- 7201.4500.00 Entnahme aus dem Ausgleichskonto „Abwasserbeseitigung“ der Spezialfinanzierung (Konto 2900.20)
- 7300.3101.05 2. Tranche Ersatzbeschaffung Abfallkübel auf dem ganzen Stadtgebiet
- 7300.3300.30 Höhere Abschreibungskosten aufgrund weiterer Beschaffung von Unterflurcontainern
- 7301.3130.32 Der Aufwand für die Verarbeitung des Grüngutes hat zugenommen. Ein Faktor betrifft die Häckselung.
- 7301.3144.00 Laufende Unterhaltskosten und Planung Standortentwicklung
- 7500.3132.00 Allfälliger Anteil an den Projektierungskosten Ersatzobjekt KVA
- 7690.3130.40 Für die Umsetzung des Energierichtplans wird ein geringerer Aufwand erwartet, da die Planung der Fernwärmeversorgung durch die Technische Betriebe Weinfelden AG zahlreiche Massnahmen gemäss Energierichtplan bereits abdeckt.
- 7690.3500.00 Maximale Einlage in den Energiefonds gemäss Reglement (Konto 2910.10)

- 7711.3144.00 Ordentlicher Unterhalt inkl. Service- und Wartungsverträge (Fr. 8'000); zusätzlich Kosten für Reinigung (Fr. 3'000)
- 7900.30XX.00 Anstelle einer festen Anstellung wird für 2023 (als Übergangsjahr) eine
7900.3130.40 Leistungsvereinbarung abgeschlossen. Der Wyfelder Fritig und andere wichtige Massnahmen und Projekte sollen weitergeführt werden. Gleichzeitig wird in Zusammenarbeit mit Netzwerk Altstadt die Strategie evaluiert. Es ist das Ziel, die künftige Unterstützung des Zentrums neu zu definieren und ab 2024 umzusetzen.
- 7900.3132.00 Die nötige Überprüfung zahlreicher Sondernutzungspläne und die Erarbeitung von Gewässerraumlinienplänen werden zu einem höheren Aufwand führen.
- 7900.3132.03 An der Parlamentssitzung vom 1. Dezember 2022 wurde eine Gesamtbeurteilung vom Zentrum verabschiedet.
- 7900.3632.00 Der Beitrag an die Regionalplanungsgruppe Mittelthurgau beträgt weiterhin 50 Rappen pro Einwohner.

8 Volkswirtschaft

- 8200.3130.81 Darin sind die üblichen Unterhaltsarbeiten zur Werterhaltung, sowie die Sanierung des Weges ab Dreispitz entlang Thur bis Reithalle geplant
- 8400.3137.02 Aufgrund des erzielten Umsatzes im 2021 (grösser als Fr. 100'000) ist der Weinweg ab 1. Januar 2022 mehrwertsteuerpflichtig.
- 8400.3140.00 Weinlieferungen; diverses Material für die Degustationsrucksäcke; Erneuerung Website; Unterhalt WC-Anlagen ⇒ Konto 8400.4250.10
- 8400.3634.00 Erhöhung des Grund- und Mitgliederbeitrags an die Thurgau Tourismus aufgrund Umsetzung des Projekts „Destinationsmanagement-Organisation DMO 2023“ in Weinfeldern

9 Finanzen und Steuern

- 9100 Der ausgewiesene Steuerertrag basiert weiterhin auf einem **Steuerfuss von 55 %**.
Der aktuelle Fakturierungsstand lässt bei den *natürlichen Personen* den für 2022 budgetierten Steuerertrag knapp erwarten. Für 2023 rechnen wir weiter mit einer leichten Bevölkerungszunahme und optimistisch bescheidenem Wachstum von insgesamt 1.5 %. Bei den Vermögenssteuern hoffen wir auf eine leichte Zunahme, wobei die schwierigen Situation auf den Finanzmärkten doch noch entscheidend Einfluss haben könnte.
Bei den *juristischen Personen* liegen die aktuell fakturierten Steuererträge 2022 noch deutlich unter den budgetierten Erwartungen. Die Gewinnerwartungen der grössten Weinfelder Firmen leiden natürlich auch unter der Inflation und vor allem den markant höheren Energiekosten. Eine Reduktion der entsprechenden Erträge aus den laufenden Steuern um 15 % erscheint darum sehr realistisch.
Bei den Steuern aus früheren Jahren dürfen wir aber für 2022 und auch noch für 2023 aufgrund spezieller Umstände auf einen deutlichen Mehrertrag hoffen.
- 9300.3621.50 Beitrag als Ressourcenausgleich gemäss kantonalem Gesetz über den Finanzausgleich der Politischen Gemeinden vom 11. September 2002.
- 9631.3430.40 Ordentlicher Unterhalt (Fr. 23'000); diverse Service- und Wartungsverträge (Fr. 7'000); Umstellung auf LED-Beleuchtung Musiklokal (Fr. 25'000)
- 9633.3500.00 Der Nettoertrag der Liegenschaften Frauenfelderstrasse 39/41/43 ist gemäss Schenkungsvertrag mit der Familie Schaad in eine Spezialfinanzierung einzulegen (Konto 2090.00).

Budget 2023		Konto	Erfolgsrechnung Funktionale Gliederung	Budget 2022		Rechnung 2021	
Aufwand	Ertrag			Aufwand	Ertrag	Aufwand	Ertrag
37'339'500	35'533'200 1'806'300		Total Erfolgsrechnung Aufwand-/Ertragsüberschuss	34'692'500	33'046'400 1'646'100	34'240'934.01 932'556.33	35'173'490.34
5'106'100	2'038'700 3'067'400	0	Allgemeine Verwaltung	5'274'300	2'015'500 3'258'800	4'825'115.90 2'909'805.25	1'915'310.65 2'909'805.25
5'633'200	4'061'300 1'571'900	1	Öffentliche Sicherheit	5'273'000	3'633'400 1'639'600	5'194'636.56 1'479'363.74	3'715'272.82 1'479'363.74
6'031'400	1'986'100 4'045'300	3	Kultur, Sport und Freizeit	5'227'000	1'914'100 3'312'900	5'115'764.89 3'542'665.74	1'573'099.15 3'542'665.74
2'974'000	642'200 2'331'800	4	Gesundheit	2'639'200	502'200 2'137'000	2'281'315.35 1'824'212.98	457'102.37 1'824'212.98
7'233'200	3'653'300 3'579'900	5	Soziale Sicherheit	6'508'700	2'543'300 3'965'400	5'856'344.80 3'146'702.19	2'709'642.61 3'146'702.19
5'494'600	1'041'800 4'452'800	6	Verkehr	5'329'700	1'028'800 4'300'900	5'505'729.40 4'474'446.13	1'031'283.27 4'474'446.13
3'589'900	2'089'900 1'500'000	7	Umweltschutz und Raumordnung	3'257'000	1'900'400 1'356'600	3'274'340.15 1'402'820.15	1'871'520.00 1'402'820.15
614'500	170'700 443'800	8	Volkswirtschaft	541'000	97'700 443'300	646'515.42 406'066.88	240'448.54 406'066.88
662'600 19'186'600	19'849'200	9	Finanzen und Steuern	642'600 18'768'400	19'411'000	1'541'171.54 20'118'639.39	21'659'810.93

Budget 2023		Konto	Erfolgsrechnung Funktionale Gliederung	Budget 2022		Rechnung 2021	
Aufwand	Ertrag			Aufwand	Ertrag	Aufwand	Ertrag
5'106'100	2'038'700 3'067'400	0	ALLGEMEINE VERWALTUNG	5'274'300	2'015'500 3'258'800	4'825'115.90	1'915'310.65 2'909'805.25
797'100	0 797'100	01	Legislative und Exekutive	759'200	0 759'200	758'549.50	0.00 758'549.50
137'000	0 137'000	0110	Stadtparlament	131'500	0 131'500	140'092.30	0.00 140'092.30
35'000		3000.00 K	Tag- und Sitzungsgelder	30'000		35'500.00	
20'000		3000.01	Kommissionen	20'000		21'080.55	
1'000		3050.00	Beiträge an AHV, IV, EO, ALV, FAK	500		1'109.35	
1'000		3170.00	Spesenentschädigungen	1'000		721.70	
5'000		3170.01	Anlässe, Tagungen	5'000		6'680.70	
75'000		3900.00	Interne Verrechnung Dienstleistungen	75'000		75'000.00	
526'900	0 526'900	0120	Stadtrat	507'500	0 507'500	496'343.20	0.00 496'343.20
410'000		3010.00	Besoldungen	400'000		402'880.75	
-14'500		3010.09 K	Rückerstattungen von Besoldungen	-20'000		-28'535.00	
37'500		3050.00	Beiträge AHV, IV, EO, ALV, FAK	37'500		35'840.05	
50'900		3052.00 K	Beiträge an Pensionskassen	47'000		46'730.90	
8'000		3053.00	Beiträge an Kranken- und Unfallversicherungen	8'000		7'222.00	
3'000		3090.00	Übriger Personalaufwand	3'000		1'842.00	
32'000		3170.00	Spesen, Delegationen	32'000		30'362.50	
133'200	0 133'200	0130	Wahlen, Kommissionen, Diverses	120'200	0 120'200	122'114.00	0.00 122'114.00
25'000		3000.01 K	Entschädigungen Wahlbüro / Kommissionen	13'000		15'131.00	
10'000		3000.02	Rechnungsprüfungskommission	9'500		9'642.75	
2'000		3000.03	Finanzkommission	1'500		2'012.80	
1'000		3000.04	Diverse Kommissionen	1'000		240.00	
4'200		3102.01	Druck Budget, Rechnung	4'200		9'516.35	
45'000		3102.02	Botschaften, Inserate, Drucksachen	45'000		42'724.65	
5'000		3132.00	Revisionsmandate extern	5'000		2'961.75	

Budget 2023		Konto	Erfolgsrechnung Funktionale Gliederung	Budget 2022		Rechnung 2021	
Aufwand	Ertrag			Aufwand	Ertrag	Aufwand	Ertrag
7'000		3170.01	Schweiz. und Kant. Anlässe	7'000		6'512.00	
30'000		3170.02	Anlässe, Beratungen, Diverses	30'000		29'576.05	
2'000		3199.00	Übriger Betriebsaufwand	2'000		1'796.65	
2'000		3910.00	Interne Verrechnung Dienstleistungen	2'000		2'000.00	
4'309'000	2'038'700	02	Allgemeine Dienste	4'515'100	2'015'500	4'066'566.40	1'915'310.65
	2'270'300				2'499'600		2'151'255.75
1'145'700	1'160'600	0210	Finanz- und Steuerverwaltung	1'170'800	1'188'400	1'092'361.93	1'144'759.80
14'900				17'600		52'397.87	
810'000		3010.00 K	Besoldungen	830'000		816'244.18	
0		3010.09	Rückerstattungen von Besoldungen	0		-852.00	
5'400		3040.00	Familienzulage	3'500		4'207.50	
66'500		3050.00	Beiträge AHV, IV, EO, ALV, FAK	68'100		64'933.85	
88'000		3052.00	Beiträge an Pensionskassen	90'000		88'101.35	
19'000		3053.00	Beiträge an Kranken- und Unfallversicherungen	21'500		18'290.00	
4'000		3090.00	Aus- und Weiterbildung	4'000		4'750.00	
2'500		3099.00	Übriger Personalaufwand	2'000		2'737.50	
3'000		3100.00	Büromaterial	3'000		2'745.45	
3'000		3102.00	Drucksachen, Publikationen	3'000		3'591.35	
2'000		3110.00	Anschaffung Büromöbel und -geräte	2'000		535.10	
300		3130.01	Beiträge Verbände	200		229.00	
6'500		3130.02	Porti	6'500		1'777.15	
17'500		3130.03	Gebühren Postcheck / EC	17'000		17'430.03	
30'000		3130.04	Betriebskosten	32'000		28'870.90	
3'000		3130.05	Dienstleistungen Informatik	3'000		2'910.69	
62'000		3130.80	AVOR Steuerakten Vollscanning	62'000		13'408.65	
11'000		3134.00	Sachversicherungsprämien	11'000		9'667.30	
9'000		3150.00	Unterhalt Büromöbel und -geräte	9'000		8'970.73	
2'000		3170.00	Reisekosten und Spesen	2'000		2'233.95	
1'000		3181.00	Tatsächliche Forderungsverluste	1'000		1'579.25	
	28'000	4240.02	Dienstleistung für Abwasserzweckverband		28'000		28'000.00
	47'000	4240.09	Dienstleistungen für Dritte		47'000		41'092.00
	58'000	4260.00	Verwaltungsentschädigung Pensionskasse		58'000		57'960.00
	28'000	4260.01	Rückerstattung Betriebskosten		28'000		28'183.50

Budget 2023		Konto	Erfolgsrechnung Funktionale Gliederung	Budget 2022		Rechnung 2021	
Aufwand	Ertrag			Aufwand	Ertrag	Aufwand	Ertrag
	0	4260.33	Überschussbeteiligung Personenversicherung		0		22'693.50
	420'000	4611.00 K	Kanton für Steuerbezug		497'000		414'374.30
	60'000	4611.01 K	Mitwirkung bei Steuerveranlagungen		40'000		60'818.00
	270'000	4612.01	Primarschulgemeinde für Steuerbezug		260'000		258'401.25
	140'000	4612.02	Sekundarschulgemeinde für Steuerbezug		125'000		131'408.85
	28'000	4612.03	Evang. Kirchgemeinde für Steuerbezug		28'000		26'948.20
	24'000	4612.04	Kath. Kirchgemeinde für Steuerbezug		25'000		22'263.10
	20'600	4612.09	Feuerwehr für Steuerbezug		20'400		20'617.10
	37'000	4910.00	Interne Verrechnung Dienstleistungen		32'000		32'000.00
834'200	122'500	0221	Kanzlei	801'600	123'000	666'763.23	124'383.65
	711'700				678'600		542'379.58
460'000		3010.00 K	Besoldungen	436'000		384'868.27	
0		3010.09	Rückerstattung von Besoldungen	0		-794.75	
4'900		3040.00	Familienzulage	4'900		4'860.00	
40'200		3050.00	Beiträge AHV, IV, EO, ALV, FAK	37'000		28'869.65	
46'000		3052.00	Beiträge an Pensionskassen	42'200		36'304.30	
13'500		3053.00	Beiträge an Kranken- und Unfallversicherungen	13'500		9'486.00	
20'000		3090.00	Aus- und Weiterbildung	20'000		11'391.20	
5'000		3099.00	Übriger Personalaufwand	2'000		5'153.20	
10'000		3100.00	Büromaterial	10'000		9'320.25	
20'000		3102.01	Drucksachen, Zeitschriften	20'000		23'310.90	
8'000		3102.02	Inserate	8'000		7'728.45	
10'000		3110.00 K	Anschaffung Büromöbel und -geräte	3'000		0.00	
13'000		3110.01 K	Anschaffung Informatik	0		5'987.02	
33'600		3130.01 K	Beiträge Verbände	25'000		24'776.80	
65'000		3130.02	Porti	65'000		60'633.70	
5'000		3130.03	Gemeindewein	6'000		5'058.64	
10'000		3130.04 K	Stadtarchiv	10'000		0.00	
5'000		3130.40	Stadtauftritt	10'000		9'020.70	
3'000		3132.00	Honorare externe Berater, Experten	1'000		11'536.05	
10'000		3132.10 K	Umsetzung Anstellungsreglement	40'000		0.00	
15'000		3133.00 K	Anpassung Homepage	15'000		0.00	
20'000		3150.00	Unterhalt Büromöbel und -geräte	20'000		16'696.10	
3'000		3151.02	Unterhalt Fahrzeuge	3'000		2'274.95	

Budget 2023		Konto	Erfolgsrechnung Funktionale Gliederung	Budget 2022		Rechnung 2021	
Aufwand	Ertrag			Aufwand	Ertrag	Aufwand	Ertrag
2'000		3170.00	Reisekosten und Spesen	2'000		1'121.20	
12'000		3170.01	Personalanlässe	8'000		9'160.60	
	10'000	4210.00	Gebühren / Bewilligungen		10'000		8'428.65
	500	4210.01	Kanzleigebühren		500		540.00
	15'000	4210.02	Einbürgerungsgebühren		15'000		19'200.00
	1'500	4250.00	Verkaufserlös, Drucksachen		1'500		715.00
	0	4250.01	Rückvergütungen Gemeindewein		500		0.00
	30'500	4900.00	Interne Verrechnung Sachaufwand		30'500		30'500.00
	65'000	4910.00	Interne Verrechnung Dienstleistungen		65'000		65'000.00
1'136'900	470'600	0222	Bauverwaltung	1'119'900	425'100	1'068'562.48	397'706.85
	666'300				694'800		670'855.63
15'000		3000.00	Tag- und Sitzungsgelder	15'000		11'873.58	
780'000		3010.00	Besoldungen	780'000		763'721.03	
10'800		3040.00	Familienzulage	10'800		10'800.00	
64'000		3050.00	Beiträge AHV, IV, EO, ALV, FAK	64'000		62'413.50	
85'600		3052.00	Beiträge an Pensionskassen	85'000		82'914.20	
23'000		3053.00	Beiträge an Kranken- und Unfallversicherungen	23'600		20'535.00	
5'000		3090.00	Aus- und Weiterbildung	2'500		2'605.00	
2'000		3099.00	Übriger Personalaufwand	2'000		1'950.00	
1'000		3100.00	Büromaterial	1'000		750.65	
12'000		3102.00	Drucksachen, Publikationen	12'000		11'438.35	
2'000		3110.00	Anschaffung Büromöbel und -geräte	1'000		1'694.00	
23'000		3110.01 K	Anschaffung Informatik	3'000		2'611.95	
3'500		3130.00	eBau-Portal Thurgau	12'500		0.00	
7'000		3130.01	Kommunikationskosten	7'000		6'436.25	
5'000		3130.02	Porti	5'000		5'000.00	
29'000		3130.05	Unterhalt EDV, Informatik	28'000		22'166.70	
20'000		3130.09	Spezieller Aufwand Baubewilligungen	20'000		18'891.00	
15'000		3132.00	Honorare externe Berater	15'000		12'919.50	
11'500		3134.00	Sachversicherungsprämien	11'500		8'476.20	
5'000		3150.00	Unterhalt Büromöbel und -geräte	3'000		5'177.17	
1'500		3151.02	Unterhalt Fahrzeuge	2'000		982.00	
1'000		3170.00	Reisekosten und Spesen	1'000		206.40	
15'000		3900.00	Interne Verrechnung Sachaufwand	15'000		15'000.00	

Budget 2023		Konto	Erfolgsrechnung Funktionale Gliederung	Budget 2022		Rechnung 2021	
Aufwand	Ertrag			Aufwand	Ertrag	Aufwand	Ertrag
	250'000	4210.01	Baubewilligungsgebühren		200'000		220'206.85
	100	4250.00	Verkäufe Drucksachen		100		0.00
	220'500	4910.00	Interne Verrechnung Dienstleistungen		225'000		177'500.00
686'300	86'000	0223	Informatik	730'500	80'000	640'599.74	84'000.00
	600'300				650'500		556'599.74
89'500		3010.00 K	Besoldungen	84'000		87'285.96	
0		3010.09	Rückerstattungen von Besoldungen	0		-1'293.90	
1'600		3040.00	Familienzulage	1'600		1'620.00	
7'400		3050.00	Beiträge AHV, IV, EO, ALV, FAK	6'900		6'917.05	
10'700		3052.00	Beiträge an Pensionskassen	10'300		10'230.75	
2'600		3053.00	Beiträge an Kranken- und Unfallversicherungen	2'600		2'347.00	
200		3099.00	Übriger Personalaufwand	200		0.00	
40'000		3113.00	Unterhalt Hard-/Software	40'000		20'246.78	
5'000		3118.00	Anschaffungen Informatik	5'000		5'223.58	
35'000		3130.01 K	Kommunikationskosten	32'000		8'917.50	
0		3130.05	Update Call-Manager / Xphone	67'000		0.00	
205'000		3133.01 K	EDV-Outsourcing	189'400		211'208.75	
278'800		3133.02 K	Abraxas Kernapplikationen	254'000		250'524.32	
7'000		3134.00	Sachversicherungsprämien	7'700		7'009.75	
2'500		3150.00	Unterhalt Drucker / Fotokopierer	2'000		2'342.20	
1'000		3170.00	Reisekosten und Spesen	1'000		1'020.00	
0		3320.00 K	Planmässige Abschreibung Software	26'800		27'000.00	
	86'000	4900.00	Interne Verrechnung Sachaufwand		80'000		84'000.00
505'900	199'000	029	Verwaltungsliegenschaften	692'300	199'000	598'279.02	164'460.35
	306'900				493'300		433'818.67
300'400	168'000	0291	Rathaus	332'800	168'000	384'104.84	139'405.00
	132'400				164'800		244'699.84
155'500		3010.00 K	Besoldungen	147'400		147'132.20	
12'800		3050.00	Beiträge AHV, IV, EO, ALV, FAK	12'100		11'801.95	
15'800		3052.00	Beiträge an Pensionskassen	15'100		14'992.75	
3'800		3053.00	Beiträge an Kranken- und Unfallversicherungen	3'800		3'297.00	
500		3099.00	Übriger Personalaufwand	500		350.00	

Budget 2023		Konto	Erfolgsrechnung Funktionale Gliederung	Budget 2022		Rechnung 2021	
Aufwand	Ertrag			Aufwand	Ertrag	Aufwand	Ertrag
6'000		3101.00	Betriebs- und Verbrauchsmaterial	6'000		8'629.09	
2'000		3111.00	Anschaffungen Maschinen, Geräte	2'000		3'926.35	
23'000		3120.00	Wasser, Energie, Heizmaterial	20'000		22'314.15	
1'000		3130.00	Dienstleistungen Dritter	1'000		0.00	
6'000		3134.00	Sachversicherungsprämien	5'000		5'049.70	
55'000		3144.00 K	Baulicher Unterhalt	50'000		98'711.65	
0		3300.40 K	Ordentliche Abschreibungen	50'900		50'900.00	
19'000		3910.00	Interne Verrechnung Dienstleistungen	19'000		17'000.00	
	80'000	4470.00	Mietzinsen		80'000		51'405.00
	88'000	4910.00	Interne Verrechnung Dienstleistungen		88'000		88'000.00
201'000	21'000	0292	Verwaltung Frauenfelderstrasse	355'500	21'000	211'602.33	14'725.35
	180'000				334'500		196'876.98
10'000		3101.00	Betriebs- und Verbrauchsmaterial	10'000		10'146.55	
13'500		3101.98	Aufwand Verpflegungsautomat	13'000		10'403.55	
2'000		3111.00	Anschaffung Maschinen, Geräte	12'000		10'244.55	
37'000		3120.00	Wasser, Energie, Heizmaterial	32'000		33'597.50	
6'500		3134.00	Sachversicherungsprämien	6'500		5'989.25	
40'000		3144.00 K	Baulicher Unterhalt	190'000		52'220.93	
92'000		3910.00	Interne Verrechnung Dienstleistungen	92'000		89'000.00	
	11'000	4260.98	Ertrag Verpflegungsautomat		11'000		8'809.10
	10'000	4470.00	Mietzinse		10'000		5'916.25
4'500	10'000	0293	Markthalle	4'000	10'000	2'571.85	10'330.00
5'500				6'000		7'758.15	
1'500		3120.00	Wasser, Energie, Heizmaterial	1'000		569.20	
500		3134.00	Sachversicherungsprämien	500		380.25	
1'000		3144.00	Baulicher Unterhalt	1'000		0.00	
1'500		3910.00	Interne Verrechnung Dienstleistungen	1'500		1'622.40	
	10'000	4470.00	Mietzinse		10'000		10'330.00

Budget 2023		Konto	Erfolgsrechnung Funktionale Gliederung	Budget 2022		Rechnung 2021	
Aufwand	Ertrag			Aufwand	Ertrag	Aufwand	Ertrag
5'633'200	4'061'300 1'571'900	1	ÖFFENTLICHE ORDNUNG UND SICHERHEIT	5'273'000	3'633'400 1'639'600	5'194'636.56	3'715'272.82 1'479'363.74
376'100	178'500 197'600	11	Öffentliche Sicherheit	380'100	178'500 201'600	391'457.65	175'306.57 216'151.08
376'100	178'500 197'600	1110	Sicherheits- / Ordnungsdienst	380'100	178'500 201'600	391'457.65	175'306.57 216'151.08
4'500		3100.00	Büromaterial	4'500		0.00	
500		3110.00	Anschaffung Büromöbel und -geräte	500		0.00	
100		3130.01	Kommunikationskosten	100		36.55	
45'000		3130.10	Bewachung eigene Gebäude	45'000		45'119.40	
100'000		3130.11	Öffentlicher Sicherheitsdienst	100'000		95'506.35	
90'000		3130.12	Ordnungsdienst	90'000		86'216.40	
80'000		3130.13	Beteiligung Sicherheitsdienst Bahnhof	86'000		111'158.25	
2'000		3140.00	Unterhalt Stellplatz Fahrende	2'000		1'116.85	
10'000		3158.00	Unterhalt , Ausrüstung, Geräte, EDV	9'000		9'303.85	
44'000		3910.00	Interne Verrechnung Dienstleistungen	43'000		43'000.00	
	10'000	4240.01	Platzgelder, Gebühren		10'000		7'572.00
	145'000	4270.00	Bussen		145'000		144'234.57
	13'000	4612.00	Anteil Körperschaften Sicherheitskosten		13'000		13'000.00
	10'500	4910.00	Interne Verrechnung Dienstleistungen		10'500		10'500.00
2'769'100	1'698'300 1'070'800	14	Allgemeines Rechtswesen	2'541'300	1'412'600 1'128'700	2'525'631.61	1'548'230.70 977'400.91
569'300	153'000 416'300	1401	Einwohnerdienste	563'200	153'000 410'200	571'333.36	133'232.00 438'101.36
315'000		3010.00	Besoldungen	310'000		323'788.94	
2'700		3040.00	Familienzulage	2'700		1'260.00	
25'800		3050.00	Beiträge AHV, IV, EO, ALV, FAK	25'400		25'412.65	
35'000		3052.00	Beiträge an Pensionskassen	34'000		34'577.05	
9'300		3053.00	Beiträge an Kranken- und Unfallversicherungen	9'600		8'706.00	

Budget 2023		Konto	Erfolgsrechnung Funktionale Gliederung	Budget 2022		Rechnung 2021	
Aufwand	Ertrag			Aufwand	Ertrag	Aufwand	Ertrag
1'000		3099.00	Übriger Personalaufwand	1'000		650.00	
1'500		3130.09	Diverser Aufwand	1'500		1'323.80	
6'000		3150.00	Unterhalt Büromöbel und -geräte	6'000		6'898.27	
100'000		3601.00	ID, Fremdenpolizei	100'000		95'716.65	
73'000		3900.00	Interne Verrechnung Sachaufwand	73'000		73'000.00	
	140'000	4210.10	Gebühren Einwohnerdienste		140'000		119'565.00
	3'000	4210.14	Diverse Gebühren		3'000		3'667.00
	10'000	4910.00	Interne Verrechnung Dienstleistungen		10'000		10'000.00
702'000	140'000	1402	Berufsbeistandschaft Weinfelden	665'000	40'000	624'261.60	140'283.00
	562'000				625'000		483'978.60
702'000		3632.00	Kostenanteil Regionale Berufsbeistandschaft	665'000		624'261.60	
	140'000	4210.00	Gebühren für Amtshandlungen		40'000		140'283.00
33'000	5'000	1403	Mietschlichtung	32'000	5'000	27'247.30	3'920.00
	28'000				27'000		23'327.30
16'000		3000.01	Schlichtungsbehörde Mietwesen	16'000		12'576.85	
1'500		3050.00	Beiträge AHV, IV, EO, ALV, FAK	1'500		218.70	
1'500		3170.00	Reisekosten und Spesen	1'500		1'451.75	
14'000		3910.00	Interne Verrechnung Dienstleistungen	13'000		13'000.00	
	5'000	4612.00	Dienstleistungen Mietschlichtungsstelle		5'000		3'920.00
76'000	30'000	1404	Marktwesen	77'000	30'000	41'700.45	24'223.50
	46'000				47'000		17'476.95
500		3000.02	Tag- und Sitzungsgelder	500		0.00	
10'000		3102.00	Drucksachen, Publikationen	12'000		2'805.60	
16'000		3120.00	Wasser, Energie	16'000		7'862.00	
3'000		3151.00	Unterhalt Geräte	3'000		5'212.70	
500		3170.00	Reisekosten und Spesen	500		120.00	
46'000		3910.00	Interne Verrechnung Dienstleistungen	45'000		25'700.15	
	30'000	4240.01	Marktgebühren		30'000		24'223.50

Budget 2023		Konto	Erfolgsrechnung Funktionale Gliederung	Budget 2022		Rechnung 2021	
Aufwand	Ertrag			Aufwand	Ertrag	Aufwand	Ertrag
18'500	0	1405	Grundbuch, Mass und Gewicht	19'500	0	14'516.70	0.00
	18'500				19'500		14'516.70
0		3130.08	Plan- und Datenlieferungen	0		0.00	
7'500		3132.01	Honorare Leitungskataster	4'000		3'352.50	
2'500		3132.10	GIS	2'500		2'338.20	
500		3132.11	Vermessungsmutationen	2'000		0.00	
6'000		3132.12	Nachführung Vermessungswerk	6'000		5'385.00	
2'000		3132.13	Nachführung OEREB-Kataster	5'000		3'441.00	
1'370'300	1'370'300	1408	Regionale Berufsbeistandschaft Weinfelden	1'184'600	1'184'600	1'246'572.20	1'246'572.20
	0				0		0.00
761'000		3010.00 K	Besoldungen	735'000		697'293.92	
8'000		3010.01	Besoldungen privater Beistände	8'000		11'454.25	
0		3010.09	Rückerstattungen von Besoldungen	0		-5'622.50	
13'500		3040.00	Familienzulage	13'500		13'377.50	
62'400		3050.00	Beiträge AHV, IV, EO, ALV, FAK	60'300		55'957.10	
79'000		3052.00	Beiträge an Pensionskassen	76'000		71'341.45	
22'000		3053.00	Beiträge an Kranken- und Unfallversicherungen	22'800		18'749.00	
16'000		3090.00	Aus- und Weiterbildung	16'000		4'208.83	
4'000		3099.00	Übriger Personalaufwand	3'000		3'970.40	
4'000		3100.00	Büromaterial	5'000		3'811.85	
8'000		3110.00	Anschaffung Büromöbel und -geräte	10'000		4'158.40	
3'000		3130.01	Kommunikationskosten	5'000		1'942.30	
3'500		3130.02	Porti	4'500		3'473.50	
2'500		3130.81	Externe Dienstleistungen, Beiträge	2'500		2'078.00	
10'000		3132.00	Honorare externer Berater, Fachexperten	15'000		8'181.45	
46'000		3133.00 K	Outsourcing / Wartung Informatik	30'000		27'810.97	
5'000		3134.00	Sachversicherungsprämien	5'000		5'000.00	
7'000		3150.00	Unterhalt Büromöbel und -geräte	8'000		6'681.63	
3'000		3151.02	Unterhalt Dienstfahrzeug	3'000		2'308.30	
58'000		3160.00	Miete Liegenschaft	58'000		57'456.00	
13'000		3160.01	Nebenkosten Liegenschaft	9'000		8'814.10	
2'000		3170.00	Reisekosten und Spesen	2'000		1'742.75	
25'400		3300.60 K	Abschreibung Infrastruktur	18'000		25'400.00	
200'000		3632.02	Gebührenablieferung Gemeinden	61'000		202'983.00	

Budget 2023		Konto	Erfolgsrechnung Funktionale Gliederung	Budget 2022		Rechnung 2021	
Aufwand	Ertrag			Aufwand	Ertrag	Aufwand	Ertrag
4'000		3900.00	Interne Verrechnung Sachaufwand	4'000		4'000.00	
10'000		3910.00	Interne Verrechnung Dienstleistungen	10'000		10'000.00	
	18'000	4210.21	Gebühren Berg		5'000		18'050.00
	2'000	4210.22	Gebühren Birwinken		1'000		3'400.00
	40'000	4210.23	Gebühren Bürglen		15'000		41'250.00
	140'000	4210.24	Gebühren Weinfelden		40'000		140'283.00
	1'170'300	4612.00	Kostenanteil Vertragsgemeinden		1'123'600		1'043'589.20
1'698'700	1'578'700	15	Feuerwehr	1'564'000	1'444'000	1'595'443.46	1'475'443.46
	120'000				120'000		120'000.00
1'578'700	1'578'700	1500	Feuerwehr	1'444'000	1'444'000	1'475'443.46	1'475'443.46
	0				0		0.00
5'200		3000.00	Sitzungsgelder Feuerschutzkommission	4'500		5'174.15	
153'000		3010.00	Besoldungen	148'600		147'077.77	
37'200		3010.01	Fixa Kdo und Chargierte	37'400		34'425.00	
210'000		3010.02	Besoldungen Mannschaft	190'000		181'750.50	
80'000		3010.03	Sold Einsätze	60'000		64'956.25	
19'000		3050.00	Beiträge AHV, IV, EO, ALV, FAK	17'000		18'974.15	
16'500		3052.00	Beiträge an Pensionskassen	16'000		15'741.95	
5'000		3053.00	Beiträge an Kranken- und Unfallversicherungen	5'500		4'296.40	
69'500		3090.00	Aus- und Weiterbildungskurse, Delegationen	85'600		68'119.60	
7'100		3099.00	Arztuntersuchungen, Diverses	6'000		6'626.60	
12'000		3100.00	Büromaterial, Drucksachen	10'000		10'321.65	
10'000		3101.00	Betriebs-, Unterhalt- und Verbrauchsmaterial	10'000		8'319.30	
10'000		3101.01	Uebungsmaterial	10'000		7'005.85	
10'000		3101.02	Treibstoffe	10'000		6'743.40	
62'000		3111.20 K	Anschaffung Maschinen und Geräte	30'800		32'564.68	
140'000		3112.00 K	Anschaffung Ausrüstung	50'700		35'078.75	
25'000		3120.00	Wasser, Energie, Heizmaterial	22'000		24'504.50	
31'000		3130.01	Kommunikationskosten	23'600		19'885.25	
4'000		3130.02	Porti	4'000		3'801.50	
16'600		3130.05	Unterhalt EDV, Informatik	16'000		11'436.09	
4'000		3130.06	Mitglieder- und Verbandsbeiträge	4'000		3'557.00	
29'000		3130.13	Feuerwehranlässe, Jahresrapporte	40'000		14'265.85	

Budget 2023		Konto	Erfolgsrechnung Funktionale Gliederung	Budget 2022		Rechnung 2021	
Aufwand	Ertrag			Aufwand	Ertrag	Aufwand	Ertrag
16'700		3130.81	TBW AG, Pikettdienst	16'700		16'155.00	
5'000		3130.82	Aufwand bei Schadenfällen	5'000		3'766.20	
20'600		3130.90	Bezugsprovision Feuerwehersatzabgabe	20'400		20'617.10	
2'000		3134.00	Sachversicherungsprämien	2'000		2'000.00	
10'000		3134.20	Fahrzeugversicherungsprämien	18'000		17'226.75	
6'000		3134.30	Gebäudeversicherungsprämien	6'000		5'299.70	
20'000		3143.02	Unterhalt Hydranten	20'000		5'916.55	
31'500		3144.00	Baulicher Unterhalt	33'000		39'164.66	
46'700		3151.01 K	Unterhalt Maschinen, Geräte	25'800		37'051.21	
8'800		3151.02	Unterhalt Fahrzeuge	38'100		30'441.24	
42'600		3151.03 K	Unterhalt Fahrzeuge GVTG	0		0.00	
11'000		3151.10	Unterhalt Ausrüstung	11'000		4'013.65	
57'700		3151.11	Chemiewehrstützpunkt Weinfeldern	56'800		38'907.60	
33'200		3151.12 K	Sanitätszug	16'500		9'550.10	
7'700		3151.13	Strassenrettung	73'800		6'721.35	
7'500		3151.14	Eisenbahnstützpunkt	10'000		4'417.20	
14'000		3161.00 K	Benützungskosten Fremdanlagen	7'500		10'343.50	
15'000		3170.00	Reisekosten und Spesen	15'000		13'111.45	
0		3181.10	Abschreibungen Forderungen	0		130.00	
222'000		3300.41	Ordentliche Abschreibung Liegenschaften innerhalb Spezialfinanzierung	222'000		191'274.95	
21'600		3300.61	Planmässige Abschreibungen Mobilien, Fahrzeuge	21'700		21'600.00	
0		3510.00	Einlagen in Spezialfinanzierungen EK	0		250'109.06	
5'000		3900.00	Interne Verrechnung Sachaufwand	5'000		5'000.00	
18'000		3910.00	Interne Verrechnung Dienstleistungen	18'000		18'000.00	
	1'030'000	4200.00	Feuerwehrichtersatzabgaben		1'020'000		1'030'854.56
	10'000	4260.22	Kostenanteil Dritter		10'000		24'736.70
	45'000	4260.60	Rückerstattungen Dritter		45'000		89'225.20
	9'600	4260.61	Rückerstattungen Sanitätszug		9'600		7'014.60
	45'000	4260.62	Rückerstattungen Strassenrettung		45'000		45'423.35
	9'200	4260.63	Rückerstattung Eisenbahnstützpunkt		11'000		10'800.00
	3'500	4470.00	Sicherheitszentrum, Vermietung		3'500		2'210.00
	149'800	4510.00 K	Entnahmen aus Spezialfinanzierungen EK		28'900		0.00

Budget 2023		Konto	Erfolgsrechnung Funktionale Gliederung	Budget 2022		Rechnung 2021	
Aufwand	Ertrag			Aufwand	Ertrag	Aufwand	Ertrag
	148'000	4631.01	Rückerstattung Chemiewehrstützpunkt		148'000		148'464.45
	61'000	4631.10	Gebäudeversicherung, Pauschalvergütungen		63'000		61'461.10
	67'600	4631.11	Gebäudeversicherung, Subventionen		60'000		55'253.50
120'000	0	1501	Sicherheitszentrum (steuerfinanziert)	120'000	0	120'000.00	0.00
	120'000				120'000		120'000.00
120'000		3300.40	Ordentliche Abschreibung ausserhalb Spezialfinanzierung	120'000		120'000.00	
789'300	605'800	16	Militär, Zivilschutz, Sicherheit	787'600	598'300	682'103.84	516'292.09
	183'500				189'300		165'811.75
444'700	261'200	1620	Amt für Sicherheit	446'500	257'200	380'532.75	214'721.00
	183'500				189'300		165'811.75
3'500		3000.02	Entschädigungen, Sitzungsgelder	4'500		3'869.35	
190'000		3010.00	Besoldungen	185'000		192'426.89	
-2'500		3010.09	Rückerstattungen von Besoldungen	-2'500		-2'352.55	
15'600		3050.00	Beiträge AHV, IV, EO, ALV, FAK	15'200		14'548.15	
20'000		3052.00	Beiträge an Pensionskassen	17'100		19'438.35	
5'600		3053.00	Beiträge an Kranken- und Unfallversicherungen	5'400		5'174.00	
500		3090.00	Aus- und Weiterbildung	500		0.00	
500		3099.00	Übriger Personalaufwand	500		360.00	
200		3100.00	Büromaterial	200		225.45	
500		3111.00	Anschaffungen Maschinen, Geräte	500		259.00	
3'500		3130.01	Kommunikationskosten	3'500		3'218.70	
1'500		3130.02	Porti	1'500		1'500.00	
0		3132.00	Projektbegleitung betriebliche Sicherheit	10'000		771.15	
1'800		3134.00	Sachversicherungsprämien	1'800		1'785.30	
3'500		3144.01	Unterhalt Sammelschutzraum GGZ	3'500		3'605.95	
10'000		3144.02	Unterhalt BS-Anlage Güttingersreuti	10'000		6'168.85	
7'000		3144.03	Unterhalt Notspital	7'000		4'437.20	
500		3144.04	Unterhalt Sanitätsposten Pfarreizentrum	500		448.20	
2'000		3144.05	Unterhalt BSA Sangenfeld	2'000		1'355.25	
2'000		3144.06	Unterhalt Diverse Sammelschutzräume	2'000		997.75	
500		3144.10	Unterhalt Schiessanlage	500		155.30	

Budget 2023		Konto	Erfolgsrechnung Funktionale Gliederung	Budget 2022		Rechnung 2021	
Aufwand	Ertrag			Aufwand	Ertrag	Aufwand	Ertrag
3'000		3150.00	Unterhalt Büromöbel und -geräte	3'000		2'485.92	
500		3151.00	Unterhalt Maschinen, Geräte, Fahrzeuge	500		0.00	
500		3170.00	Reisekosten und Spesen	500		387.80	
72'000		3612.00	Verbandsbeiträge ZSO Bezirk, Diverse	71'300		59'966.74	
100'000		3707.01	Ersatzbeiträge Schutzraum an Kanton	100'000		56'800.00	
2'500		3900.00	Interne Verrechnung Sachaufwand	2'500		2'500.00	
	32'000	4260.00	Rückerstattung ZSO Bezirk		32'000		32'000.00
	200	4610.00	Rückerstattungen Einquartierungen		200		0.00
	8'000	4630.00	Bundesbeiträge an Sachaufwendungen		8'000		7'900.00
	15'000	4630.01	Rückerstattung Sammelschutzraum GGZ		15'000		15'000.00
	10'000	4630.02	Rückerstattung BS-Anlage Güttingersreuti		10'000		11'021.00
	100'000	4707.01	Ersatzbeiträge Schutzraum an Kanton		100'000		56'800.00
	1'000	4900.00	Interne Verrechnung Sachaufwand		1'000		1'000.00
	95'000	4910.00	Interne Verrechnung Dienstleistungen		91'000		91'000.00
317'100	317'100	1626	Zivilschutz ZSO Bezirk Weinfelden	313'600	313'600	281'409.34	281'409.34
	0				0		0.00
4'000		3000.01	Zivilschutzkommission	4'000		2'024.10	
110'600		3010.00	Besoldung Berufspersonal	108'000		107'728.20	
20'000		3010.01	Besoldung Milizkader	20'000		17'000.00	
-2'500		3010.09	Rückerstattungen von Besoldungen	-2'500		-2'352.35	
10'000		3010.80	Sold für AdZS	9'000		8'910.20	
0		3010.81	Aufwand Einsätze ZSO	0		8'835.95	
9'300		3050.00	Beiträge AHV, IV, EO, ALV, FAK	9'000		8'841.15	
11'800		3052.00	Beiträge an Pensionskassen	11'400		12'531.85	
3'900		3053.00	Beiträge an Kranken- und Unfallversicherungen	3'800		3'354.00	
1'000		3090.00	Aus- und Weiterbildung	500		0.00	
8'000		3100.00	Büromaterial, Drucksachen	8'000		8'000.00	
28'500		3111.00	Anschaffung Maschinen, Geräte	28'500		23'501.10	
18'000		3120.80	Verpflegung Dienstanlässe	17'000		16'825.00	
17'000		3130.00	Porti, Telefon	17'000		6'000.00	
500		3130.06	Mitglieder- und Verbandsbeiträge	500		0.00	

Budget 2023		Konto	Erfolgsrechnung Funktionale Gliederung	Budget 2022		Rechnung 2021	
Aufwand	Ertrag			Aufwand	Ertrag	Aufwand	Ertrag
2'000		3134.00	Sachversicherungsprämien	2'000		2'000.00	
31'000		3151.01	Unterhalt Ausrüstung, Maschinen, Geräte	33'000		18'438.24	
12'000		3151.02	Unterhalt Fahrzeuge	11'000		8'882.20	
23'000		3161.00	Büroinfrastruktur, EDV	24'400		23'000.00	
1'000		3169.80	Miete und Benützungskosten Räume	1'000		0.00	
3'000		3170.00	Reisekosten und Spesen	3'000		2'889.70	
5'000		3612.00	Verwaltungskostenanteil an Weinfeldern	5'000		5'000.00	
0		4610.00	Bundesbeiträge für Einsätze	0			1'237.50
	1'500	4611.00	Rückerstattung Einsätze ZSO	0			12'973.95
	315'600	4612.00	Rückerstattungen Vertragsgemeinden		313'600		267'197.89
27'500	27'500	1627	Regionaler Führungsstab	27'500	27'500	20'161.75	20'161.75
	0				0		0.00
9'000		3010.00	Besoldungen Kommando, Chargierte	9'000		8'103.95	
7'000		3010.01	Besoldungen Stabsmitglieder	7'000		4'357.15	
500		3050.00	Beiträge AHV, IV, EO, ALV, FAK	500		538.20	
1'000		3100.00	Büromaterial, Drucksachen	1'000		0.00	
3'000		3111.00	Anschaffung Maschinen, Geräte	3'000		2'112.45	
1'000		3130.01	Kommunikationskosten	1'000		0.00	
0		3151.01	Unterhalt Ausrüstung, Geräte	0		0.00	
1'000		3161.00	Büroinfrastruktur, EDV	1'000		0.00	
2'000		3170.00	Reisekosten und Spesen	2'000		2'050.00	
1'000		3900.00	Interne Verrechnung Sachaufwand	1'000		1'000.00	
2'000		3910.00	Interne Verrechnung Dienstleistungen	2'000		2'000.00	
	27'500	4612.00	Rückerstattungen Vertragsgemeinden		27'500		20'161.75

Budget 2023		Konto	Erfolgsrechnung Funktionale Gliederung	Budget 2022		Rechnung 2021	
Aufwand	Ertrag			Aufwand	Ertrag	Aufwand	Ertrag
6'031'400	1'986'100 4'045'300	3	KULTUR, SPORT UND FREIZEIT	5'227'000	1'914'100 3'312'900	5'115'764.89	1'573'099.15 3'542'665.74
54'000	0 54'000	31	Kulturerbe	104'000	0 104'000	183'546.20	0.00 183'546.20
3'000	0 3'000	3110	Museen	3'000	0 3'000	3'000.00	0.00 3'000.00
3'000		3111.00	Einlage in Kultur- und Museumsfonds	3'000		3'000.00	
51'000	0 51'000	3120	Denkmalpflege und Heimatschutz	101'000	0 101'000	180'546.20	0.00 180'546.20
1'000		3636.00	Diverse Beiträge	1'000		1'196.00	
50'000		3637.00	Beitrag Restaurationen	100'000		179'350.20	
1'170'100	336'100 834'000	32	Übrige Kultur	1'021'400	316'100 705'300	918'477.05	237'251.40 681'225.65
139'000	0 139'000	3210	Bibliotheken	138'000	0 138'000	139'056.00	0.00 139'056.00
139'000		3635.01	Beitrag Regionalbibliothek	138'000		139'056.00	
284'500	161'000 123'500	322	Konzerte und Theater	284'500	161'000 123'500	253'676.35	143'416.35 110'260.00
123'500	0 123'500	3220	Konzert und Theater	123'500	0 123'500	110'260.00	0.00 110'260.00
35'000		3636.01	Beitrag an Theaterhaus	35'000		25'000.00	
36'000		3636.02	Beitrag an Theater- und Konzertgesellschaft	36'000		36'000.00	
21'500		3636.03	Beitrag an Produktion Theatervereine	21'500		19'000.00	
30'000		3636.04	Beitrag an Musikverein	30'000		29'860.00	
1'000		3636.05	Diverse Beiträge	1'000		400.00	

Budget 2023		Konto	Erfolgsrechnung Funktionale Gliederung	Budget 2022		Rechnung 2021	
Aufwand	Ertrag			Aufwand	Ertrag	Aufwand	Ertrag
161'000	161'000 <i>0</i>	3229	Theaterhaus	161'000	161'000 <i>0</i>	143'416.35	143'416.35 <i>0.00</i>
1'000		3100.00	Büromaterial, Drucksachen	1'000		598.20	
9'000		3105.00	Einkauf Getränke	9'000		3'241.75	
3'000		3111.20	Bühnentechnik	3'500		2'004.64	
23'000		3120.00	Wasser, Energie, Heizmaterial, Reinigung	20'500		20'854.90	
7'000		3130.12	Gastspiele	8'000		5'889.50	
22'500		3130.40	Marketing, Programme	22'000		13'575.23	
36'500		3131.00	Dienstleistungen, Administration	36'500		33'931.25	
5'000		3144.00	Baulicher Unterhalt	5'500		5'770.90	
3'000		3151.01	Unterhalt Maschinen, Geräte	3'000		2'439.00	
2'300		3159.00	Betriebs- und Verbrauchsmaterial	2'300		2'065.37	
11'700		3160.00	Baurechtszins	11'700		11'700.00	
35'000		3300.41	Amortisation Darlehen	35'000		35'000.00	
1'000		3500.00 K	Einlagen in Spezialfinanzierungen FK	2'500		5'345.61	
1'000		3910.00	Interne Verrechnung Dienstleistungen	500		1'000.00	
	16'000	4240.01	Benützungsgebühren, Vermietungen		16'000		14'900.00
	10'000	4240.02	Verkauf Getränke		10'000		3'516.35
	100'000	4631.00	Beitrag Kanton Thurgau		100'000		90'000.00
	35'000	4632.01	Beitrag Stadt Weinfelden		35'000		35'000.00
199'100	35'100 164'000	3290	Kulturförderung	191'900	35'100 156'800	147'567.55	24'845.00 122'722.55
4'000		3000.02	Kulturkommission	4'000		2'222.15	
36'900		3010.00	Besoldung Info-Stelle Kultur/Tourismus	35'800		35'521.83	
1'300		3040.00	Familienzulage	1'300		1'215.00	
3'000		3050.00	Beiträge AHV, IV, EO, ALV, FAK	3'000		2'809.90	
3'500		3052.00	Beiträge an Pensionskassen	3'400		3'345.75	
900		3053.00	Beiträge an Kranken- und Unfallversicherungen	900		890.00	
1'000		3099.00	Übrige Personalaufwand	1'000		200.00	
28'000		3102.00	Drucksachen, Publikationen	27'000		25'595.02	
2'000		3130.02	Porto, Telefon	2'000		1'751.40	
22'000		3130.10	Bundes-, Jungbürgerfeier / Anlässe	22'000		7'958.10	
8'000		3169.00	Miete Flügel Rathaussaal	8'000		4'345.50	

Budget 2023		Konto	Erfolgsrechnung Funktionale Gliederung	Budget 2022		Rechnung 2021	
Aufwand	Ertrag			Aufwand	Ertrag	Aufwand	Ertrag
23'500		3632.00	Beitrag an Kulturpool Mittelthurgau	23'500		23'176.00	
2'000		3635.10	Ausstellungen, Diverses	2'000		505.55	
15'000		3636.00	Verschiedene Beiträge	15'000		10'947.00	
10'000		3636.01	Beiträge an Kulturvereine	10'000		4'240.00	
2'000		3636.02	Volkshochschule	2'000		2'000.00	
2'000		3636.03	Kulturverein Frohsinn	2'000		0.00	
5'000		3636.05 K	Weinfelder Buchtage	0		0.00	
7'000		3636.20	Vereinsbeiträge Jugendarbeit	7'000		6'020.00	
15'000		3637.00	Projekte Kulturkommission	15'000		11'607.65	
7'000		3910.00	Interne Verrechnung Dienstleistungen	7'000		3'216.70	
	10'000	4240.00	Dienstleistungen, Vermietungen		10'000		2'345.00
	100	4250.00	Verkäufe		100		0.00
	3'000	4260.00	Kostenanteil Flügel Rathaus		3'000		500.00
	22'000	4910.00	Interne Verrechnung Dienstleistungen		22'000		22'000.00
547'500	140'000 407'500	3291 K	Saal Thurgauerhof	407'000	120'000 287'000	378'177.15	68'990.05 309'187.10
45'000		3010.00	Besoldungen	0		0.00	
3'600		3050.00	Beiträge AHV, IV, EO, ALV, FAK	0		0.00	
4'600		3052.00	Beiträge an Pensionskassen	0		0.00	
1'000		3053.00	Beiträge an Kranken- und Unfallversicherungen	0		0.00	
10'000		3101.00	Betriebsmaterial, Reinigung, Hauswartung	35'000		8'072.10	
2'000		3111.00	Anschaffung Maschinen, Geräte	1'000		0.00	
80'000		3120.00	Wasser, Energie, Heizmaterial	70'000		52'242.65	
3'300		3130.01	Kommunikationskosten	0		0.00	
1'000		3130.05	Unterhalt Informatik	0		0.00	
2'000		3130.40	Marketing	1'000		0.00	
35'000		3131.00	Dienstleistungen, Administration	35'000		36'872.00	
4'000		3134.00	Sachversicherungsprämien	4'000		2'582.50	
130'000		3144.00 K	Baulicher Unterhalt	50'000		82'726.95	
70'000		3144.10	STWEG, Kostenabrechnung	70'000		55'380.95	
1'000		3151.01	Unterhalt Maschinen, Geräte	1'000		0.00	
15'000		3160.01 K	Mietkosten	0		0.00	
137'000		3300.40	Ordentliche Abschreibungen	137'000		137'300.00	
3'000		3910.00	Interne Verrechnung Dienstleistungen	3'000		3'000.00	

Budget 2023		Konto	Erfolgsrechnung Funktionale Gliederung	Budget 2022		Rechnung 2021	
Aufwand	Ertrag			Aufwand	Ertrag	Aufwand	Ertrag
	120'000	4240.01	Raumvermietung Saal / Küche		100'000		61'916.95
	20'000	4240.02	F & B - Provisionen		20'000		7'073.10
4'807'300	1'650'000	34	Sport und Freizeit	4'101'600	1'598'000	4'013'741.64	1'335'847.75
	3'157'300				2'503'600		2'677'893.89
4'060'500	1'415'000	341	Sport	3'406'900	1'363'000	3'238'518.19	1'109'981.60
	2'645'500				2'043'900		2'128'536.59
282'000	5'000	3410	Sport allgemein	295'900	5'000	105'157.03	5'000.00
	277'000				290'900		100'157.03
3'000		3000.02	Sportkommission	3'000		4'843.90	
145'000		3010.00	Besoldungen	156'400		44'727.10	
1'400		3040.00	Familienzulage	1'600		1'350.00	
12'000		3050.00	Beiträge AHV, IV, EO, ALV, FAK	13'000		3'599.75	
15'500		3052.00	Beiträge an Pensionskassen	17'000		3'863.65	
4'000		3053.00	Beiträge an Kranken- und Unfallversicherungen	4'800		1'203.00	
3'600		3090.00	Aus- und Weiterbildungen	3'600		1'395.00	
500		3099.00	Übriger Personalaufwand	500		1'320.35	
1'000		3100.00	Büromaterial, Drucksachen	1'000		1'285.20	
1'000		3110.00	Anschaffung Geräte, Einrichtungen	1'000		1'928.65	
500		3112.00	Dienstkleider	40'000		0.00	
500		3130.01	Kommunikationskosten	0		0.00	
2'000		3130.12	Eigene Anlässe	2'000		700.00	
2'000		3130.40	Marketing	2'000		452.30	
0		3131.00	Sportanlagenkonzept Güttingersreuti	0		10'839.05	
15'000		3133.00	Unterhalt Informatik	15'000		10'809.72	
50'000		3140.02 K	Güttikonzept Machbarkeitsstudie	0		0.00	
0		3143.00 K	Unterhalt Vita Parcours	15'000		3'304.00	
1'000		3144.00	Büro Güttingersreuti, Unterhalt	1'000		1'775.36	
5'000		3636.08	Beiträge an Sportvereine	5'000		500.00	
14'000		3636.09	Vereinsbeiträge Jugendarbeit	14'000		11'260.00	
5'000		3636.10 K	Säntis Classic	0		0.00	
	5'000	4612.90	Beitrag Schulgemeinden an Sportsekretariat		5'000		5'000.00

Budget 2023		Konto	Erfolgsrechnung Funktionale Gliederung	Budget 2022		Rechnung 2021	
Aufwand	Ertrag			Aufwand	Ertrag	Aufwand	Ertrag
623'700	204'000 419'700	3411	Freibad	644'400	204'000 440'400	592'410.69	159'550.10 432'860.59
242'000		3010.00 K	Besoldungen	233'000		226'200.05	
1'400		3040.00	Familienzulage	1'800		0.00	
18'000		3050.00	Beiträge AHV, IV, EO, ALV, FAK	17'400		17'849.85	
17'000		3052.00	Beiträge an Pensionskassen	16'000		17'378.80	
6'500		3053.00	Beiträge an Kranken- und Unfallversicherungen	6'500		6'082.00	
10'000		3090.00	Aus- und Weiterbildung	10'000		4'174.40	
500		3099.00	Übriger Personalaufwand	500		1'130.30	
15'000		3101.01	Chemikalien	12'000		15'373.30	
3'000		3101.02	Reinigungsmaterial	3'000		2'525.59	
4'000		3105.00	Wareneinkauf	4'000		1'804.70	
10'000		3106.00	Sicherheitsmassnahmen	10'000		12'708.60	
43'800		3111.00 K	Anschaffung Maschinen, Geräte	10'700		41'939.28	
1'000		3112.00	Dienstkleider	0		0.00	
70'000		3120.00	Wasser, Energie, Heizmaterial	60'000		61'094.70	
2'000		3130.00	Drucksachen, Inserate	2'000		5'239.60	
10'000		3130.01	Kommunikationskosten	5'000		8'489.58	
7'000		3137.02	MWSt-Ablieferung bei Pauschalsteuer	7'000		5'337.19	
12'000		3140.00	Unterhalt Grünanlagen	15'000		13'563.65	
73'000		3144.00 K	Unterhalt der baulichen Anlagen	163'000		92'502.50	
30'000		3151.00 K	Unterhalt Maschinen, Geräte	20'000		10'378.80	
500		3170.00	Reisekosten und Spesen	500		286.55	
5'000		3199.00	Übriger Betriebsaufwand	5'000		7'351.25	
42'000		3910.00	Interne Verrechnung Dienstleistungen	42'000		41'000.00	
	180'000	4240.02	Eintritte		180'000		146'326.30
	4'000	4240.05	Vermietung		4'000		2'360.00
	6'000	4250.00	Verkäufe		6'000		3'800.80
	14'000	4470.00	Miete Kiosk		14'000		7'063.00

Budget 2023		Konto	Erfolgsrechnung Funktionale Gliederung	Budget 2022		Rechnung 2021	
Aufwand	Ertrag			Aufwand	Ertrag	Aufwand	Ertrag
1'102'600	622'000 480'600	3412	Hallenbad	939'000	582'000 357'000	1'007'206.52	476'319.70 530'886.82
392'000		3010.00 K	Besoldungen	362'000		409'781.25	
0		3010.09	Rückerstattungen von Besoldungen	0		-5'323.80	
1'500		3040.00	Familienzulage	2'200		2'025.00	
32'000		3050.00	Beiträge AHV, IV, EO, ALV, FAK	29'600		30'003.45	
38'000		3052.00	Beiträge an Pensionskassen	36'100		34'484.10	
11'500		3053.00	Beiträge an Kranken- und Unfallversicherungen	11'000		11'018.00	
10'600		3090.00 K	Aus- und Weiterbildung	17'300		4'078.85	
1'000		3099.00	Übriger Personalaufwand	1'000		15'183.25	
6'200		3101.00	Betriebs- und Verbrauchsmaterial	5'000		4'885.82	
15'000		3101.01	Chemikalien	12'000		12'401.11	
8'000		3101.02	Reinigungsmaterial	8'000		3'755.55	
25'000		3105.00	Wareneinkauf	25'000		10'456.65	
15'000		3106.00 K	Sicherheitsmassnahmen	15'000		3'771.85	
22'800		3111.00 K	Anschaffung Maschinen, Geräte	13'800		25'157.88	
1'500		3112.00	Dienstkleider	0		0.00	
187'500		3120.00	Wasser, Energie, Heizmaterial	150'000		176'421.00	
3'500		3130.01	Kommunikationskosten	3'500		2'269.40	
2'000		3130.05	Dienstleistungen Informatik	2'000		2'007.80	
25'000		3130.33 K	Reinigung durch Dritte	0		0.00	
3'500		3134.00	Sachversicherungsprämien	3'500		0.00	
13'000		3137.02	MWSt-Ablieferung bei Pauschalsteuer	13'000		6'369.03	
96'000		3144.00 K	Baulicher Unterhalt	37'000		80'706.98	
25'000		3151.00	Unterhalt Geräte, Einrichtungen	25'000		13'812.65	
1'000		3170.00	Reisekosten und Spesen	1'000		515.25	
12'000		3199.00	Übriger Betriebsaufwand	12'000		10'186.95	
140'000		3611.00	Anteil Sanierungskosten	140'000		139'238.50	
2'000		3900.00	Interne Verrechnung Sachaufwand	2'000		2'000.00	
12'000		3910.00	Interne Verrechnung Dienstleistungen	12'000		12'000.00	

Budget 2023		Konto	Erfolgsrechnung Funktionale Gliederung	Budget 2022		Rechnung 2021	
Aufwand	Ertrag			Aufwand	Ertrag	Aufwand	Ertrag
	305'000	4240.01	Eintritte Barverkauf		305'000		165'386.05
	25'000	4240.02	Eintritte von Dritten		25'000		41'622.80
	35'000	4240.03	Parkplatzgebühren		35'000		14'760.60
	35'000	4250.00	Warenverkäufe		35'000		15'223.25
	2'000	4260.00	Vermietungen		2'000		1'359.00
	180'000	4631.00 K	Kantonsbeitrag		140'000		195'824.00
	40'000	4632.00	Beiträge Nachbargemeinden		40'000		42'144.00
822'600	404'000	3413	Eishalle	759'100	404'000	765'793.90	323'933.40
	418'600				355'100		441'860.50
233'000		3010.00	Besoldungen	222'000		239'784.63	
0		3010.09	Rückerstattungen von Besoldungen	0		-2'574.45	
3'200		3040.00	Familienzulage	2'700		2'900.00	
19'000		3050.00	Beiträge AHV, IV, EO, ALV, FAK	18'100		17'917.50	
17'600		3052.00	Beiträge an Pensionskassen	16'600		16'102.80	
6'500		3053.00	Beiträge an Kranken- und Unfallversicherungen	6'500		6'071.00	
3'000		3090.00	Aus- und Weiterbildung	3'000		1'616.10	
500		3099.00	Übriger Personalaufwand	500		879.00	
10'000		3101.00	Reinigungsmaterial	10'000		8'318.55	
46'000		3111.00 K	Anschaffung Geräte, Maschinen	7'900		27'682.95	
2'000		3111.01	Anschaffung Schlittschuhe	2'000		2'555.25	
2'500		3112.00	Dienstkleider	0		0.00	
215'000		3120.00	Wasser, Energie, Heizmaterial	189'000		153'743.90	
3'000		3130.01	Kommunikationskosten	3'000		3'695.80	
15'000		3130.33 K	Reinigung durch Dritte	0		0.00	
15'000		3134.00	Sachversicherungsprämien	15'000		14'466.25	
111'500		3144.00 K	Baulicher Unterhalt	143'000		144'372.37	
20'000		3151.00	Unterhalt Maschinen, Geräte, Fahrzeuge	20'000		27'681.15	
5'000		3160.00	Lagermiete Inlineboden	5'000		4'800.00	
500		3170.00	Reisekosten und Spesen	500		0.00	
2'000		3199.00	Übriger Betriebsaufwand	2'000		4'581.10	
61'300		3300.40	Ordentliche Abschreibungen	61'300		61'200.00	
22'000		3636.00	Beiträge an Weinfelder Eissportvereine	22'000		22'000.00	
2'000		3900.00	Interne Verrechnung Sachaufwand	2'000		2'000.00	
7'000		3910.00	Interne Verrechnung Dienstleistungen	7'000		6'000.00	

Budget 2023		Konto	Erfolgsrechnung Funktionale Gliederung	Budget 2022		Rechnung 2021	
Aufwand	Ertrag			Aufwand	Ertrag	Aufwand	Ertrag
	28'000	4240.01	Öffentlicher Eislauf		28'000		11'179.90
	270'000	4240.02	Eisfeldvermietung		270'000		221'389.00
	8'000	4240.03	Vermietung Materialkasten		8'000		15'850.00
	15'000	4240.05	Raumvermietung		15'000		13'326.00
	30'000	4240.50	Schlittschuhvermietung		30'000		21'056.00
	4'000	4240.51	Schlittschuhservice		4'000		1'624.00
	4'000	4290.00	Verschiedene Einnahmen		4'000		3'083.50
	11'000	4470.01	Hallenvermietung Sommerbetrieb		11'000		2'425.00
	30'000	4612.00	Beiträge Schulgemeinden		30'000		30'000.00
	4'000	4910.00	Interne Verrechnung Dienstleistungen		4'000		4'000.00
53'000	42'000	3414	Restaurant Sportsbar	53'000	30'000	35'980.10	40'000.00
	11'000				23'000	4'019.90	
10'000		3111.00	Anschaffung Maschinen, Geräte	10'000		3'903.85	
10'000		3120.00	Wasser, Energie, Heizmaterial	5'000		10'779.80	
25'000		3144.00 K	Baulicher Unterhalt	30'000		17'765.55	
5'000		3151.00	Unterhalt Maschinen, Geräte	5'000		2'530.90	
1'000		3199.00	Übriger Betriebsaufwand	1'000		0.00	
2'000		3910.00	Interne Verrechnung Dienstleistungen	2'000		1'000.00	
	42'000	4470.03 K	Pachtzinsen		30'000		40'000.00
1'176'600	138'000	3415	Sportanlagen	715'500	138'000	731'969.95	105'178.40
	1'038'600				577'500		626'791.55
179'000		3010.00 K	Besoldungen	106'600		176'678.46	
14'600		3050.00	Beiträge AHV, IV, EO, ALV, FAK	8'800		14'555.60	
14'000		3052.00	Beiträge an Pensionskassen	5'800		13'991.00	
4'000		3053.00	Beiträge an Kranken- und Unfallversicherungen	2'800		3'959.00	
10'000		3090.00	Aus- und Weiterbildung	10'000		4'395.00	
1'500		3099.00	Übriger Personalaufwand	1'500		372.60	
12'000		3101.00	Reinigungsmaterial	12'000		2'904.00	
2'500		3101.98	Aufwand Verpflegungsautomat	2'500		0.00	
85'000		3111.00 K	Anschaffung Maschinen, Geräte	85'500		46'609.71	
65'000		3111.10 K	Anschaffung Fahrzeuge	0		0.00	
2'500		3112.00	Dienstkleider	0		0.00	
95'000		3120.00	Wasser, Energie, Heizmaterial	90'000		61'448.95	

Budget 2023		Konto	Erfolgsrechnung Funktionale Gliederung	Budget 2022		Rechnung 2021	
Aufwand	Ertrag			Aufwand	Ertrag	Aufwand	Ertrag
50'000		3130.00 K	Dienstleistungen Dritter Reinigung	0		22'454.85	
1'000		3130.01	Kommunikationskosten	1'000		1'633.70	
11'000		3134.00	Sachversicherungsprämien	11'000		10'891.55	
65'000		3140.00	Unterhalt Grünanlagen	60'000		61'166.89	
10'000		3143.00 K	Unterhalt Vitaparcours	0		0.00	
150'000		3144.00 K	Baulicher Unterhalt	80'000		27'660.15	
30'000		3151.00	Unterhalt Maschinen, Geräte, Fahrzeuge	30'000		29'049.69	
32'000		3160.00	Baurechtszinsen	32'000		32'000.00	
2'000		3170.00	Reisekosten und Spesen	2'000		1'161.50	
7'000		3199.00	Übriger Betriebsaufwand	7'000		11'237.30	
316'500		3300.40 K	Ordentliche Abschreibungen	150'000		192'800.00	
17'000		3910.00	Interne Verrechnung Dienstleistungen	17'000		17'000.00	
	60'000	4240.01	Benützungsgebühren allgemein		60'000		28'927.40
	5'000	4260.00	Rückerstattungen, Fremdaufträge		5'000		6'251.00
	3'000	4260.98	Ertrag Verpflegungsautomat		3'000		0.00
	55'000	4612.00	Benützungsgebühren Schulgemeinden		55'000		55'000.00
	15'000	4910.00	Interne Verrechnung Dienstleistungen		15'000		15'000.00
746'800	235'000	342	Freizeit	694'700	235'000	775'223.45	225'866.15
	511'800				459'700		549'357.30
692'000	217'000	3421	Stadtgärtnerei, Parkanlagen	651'200	217'000	736'190.50	211'347.65
	475'000				434'200		524'842.85
330'000		3010.00	Besoldungen	330'000		312'286.98	
0		3010.09	Rückerstattung von Besoldungen	0		-2'229.25	
0		3040.00	Familienzulage	2'700		3'825.00	
27'000		3050.00	Beiträge AHV, IV, EO, ALV, FAK	27'000		25'069.65	
31'000		3052.00	Beiträge an Pensionskassen	31'000		29'774.60	
10'000		3053.00	Beiträge an Kranken- und Unfallversicherungen	10'000		8'397.00	
7'000		3090.00	Aus- und Weiterbildung	2'000		2'439.00	
500		3099.00	Übriger Personalaufwand	500		2'846.20	
500		3100.00	Büromaterial, Drucksachen	500		838.70	
34'000		3101.05	Material (Pflanzen, Dünger)	31'000		35'090.90	
9'000		3111.00	Anschaffung Maschinen, Geräte, Fahrzeuge	66'000		63'100.00	
4'000		3112.00	Dienstkleider	2'500		8'317.85	

Budget 2023		Konto	Erfolgsrechnung Funktionale Gliederung	Budget 2022		Rechnung 2021	
Aufwand	Ertrag			Aufwand	Ertrag	Aufwand	Ertrag
14'000		3120.00	Wasser, Energie, Heizmaterial	12'000		14'107.00	
6'000		3120.04	Grünabfälle Kompostieranlage	6'000		7'170.65	
1'000		3130.01	Kommunikationskosten	1'000		1'401.00	
5'000		3130.40	Dekorationen	5'000		5'786.90	
3'500		3133.00	Unterhalt Informatik	3'500		3'365.07	
25'000		3140.01	Unterhalt der Anlagen durch Dritte	25'000		25'267.80	
25'000		3140.02 K	Baulicher Unterhalt	5'000		37'084.00	
500		3140.03	Familiengärten im Sangen	500		355.65	
40'000		3140.04 K	Unterhalt Parkanlagen	1'000		13'716.30	
70'000		3140.05 K	Naturnahe Gestaltung	20'000		5'856.20	
15'000		3151.00	Unterhalt Maschinen, Geräte, Fahrzeuge	15'000		21'465.40	
1'500		3159.00	Unterhalt Spielplätze	41'500		97'643.60	
20'000		3159.80 K	Unterhalt Ruhebänke, Feuerstellen	0		0.00	
500		3170.00	Reisekosten und Spesen	500		400.00	
12'000		3910.00	Interne Verrechnung Dienstleistungen	12'000		12'814.30	
	10'000	4250.00	Verkäufe aus Gärtnerei		10'000		10'747.65
	4'000	4470.03	Pachtzinsen Familiengärten im Sangen		4'000		3'600.00
	203'000	4910.00	Interne Verrechnung Dienstleistungen		203'000		197'000.00
15'000	0	3425	Marktplatz	15'000	0	14'625.40	0.00
	15'000				15'000		14'625.40
15'000		3143.00	Unterhalt Mobiliar	15'000		14'625.40	
39'800	18'000	3426	Sportunterkunft	28'500	18'000	24'407.55	14'518.50
	21'800				10'500		9'889.05
10'000		3101.00 K	Betriebs- und Verbrauchsmaterial	200		0.00	
6'300		3120.00	Wasser, Energie, Heizmaterial	5'000		4'501.25	
1'000		3130.01	Kommunikationskosten	800		906.30	
500		3134.00	Sachversicherungsprämien	500		0.00	
3'000		3144.00	Baulicher Unterhalt	3'000		0.00	
15'000		3160.00	Raummiete	15'000		15'000.00	
4'000		3910.00	Interne Verrechnung Dienstleistungen	4'000		4'000.00	
	18'000	4260.00	Vermietungen		18'000		14'518.50

Budget 2023		Konto	Erfolgsrechnung Funktionale Gliederung	Budget 2022		Rechnung 2021	
Aufwand	Ertrag			Aufwand	Ertrag	Aufwand	Ertrag
2'974'000	642'200 2'331'800	4	GESUNDHEIT	2'639'200	502'200 2'137'000	2'281'315.35	457'102.37 1'824'212.98
1'285'000	0 1'285'000	4120	Kranken-, Alters- und Pflegeheime	1'250'000	0 1'250'000	1'111'439.00	0.00 1'111'439.00
1'285'000		3631.00 K	Beiträge Langzeitpflege in Pflegeheime	1'250'000		1'111'439.00	
1'462'500	580'000 882'500	4210	Ambulante Krankenpflege	1'173'000	440'000 733'000	1'018'793.45	424'978.62 593'814.83
60'000		3634.00	Leistungsbezogene Beiträge an private Anbieter	40'000		51'890.60	
500		3635.90	Diverse Beiträge	500		0.00	
1'350'000		3636.02 K	Leistungsbezogener Beitrag Verein SPITEX	1'100'000		914'427.00	
2'000		3636.03	Information SPITEX	2'500		0.00	
50'000		3636.04	Entlastungsdienste, Rotes Kreuz	30'000		52'475.85	
	580'000	4631.00	Beiträge vom Kanton		440'000		424'978.62
40'700	31'200 9'500	4220	Basis Rettungsdienst	36'700	31'200 5'500	46'986.90	31'200.00 15'786.90
8'000		3120.00	Wasser, Energie, Heizmaterial	5'000		7'837.30	
600		3134.00	Sachversicherungsprämien	600		598.90	
3'000		3144.00	Baulicher Unterhalt	2'000		8'450.70	
28'100		3300.40	Ordentliche Abschreibungen	28'100		28'100.00	
1'000		3910.00	Interne Verrechnung Dienstleistungen	1'000		2'000.00	
	31'200	4260.00	Miete Spital Thurgau AG		31'200		31'200.00

Budget 2023		Konto	Erfolgsrechnung Funktionale Gliederung	Budget 2022		Rechnung 2021	
Aufwand	Ertrag			Aufwand	Ertrag	Aufwand	Ertrag
76'500	1'000	43	Gesundheitsprävention	75'200	1'000	76'660.10	923.75
	75'500				74'200		75'736.35
70'300	0	4310	Alkohol- und Drogenprävention	69'000	0	69'316.00	0.00
	70'300				69'000		69'316
70'000		3632.01	Beitrag an Perspektive Thurgau	69'000		69'216.00	
300		3636.90	Diverse Beiträge	0		100.00	
4'200	0	4320	Übrige Krankheitsbekämpfung	4'200	0	3'150.00	0.00
	4'200				4'200		3'150.00
200		3634.00	Beitrag an TBC-Fürsorgestelle	200		150.00	
3'000		3636.01	Beitrag an Samariterverein	3'000		3'000.00	
1'000		3636.90	Diverse Beiträge	1'000		0.00	
2'000	1'000	4340	Lebensmittelkontrolle	2'000	1'000	4'194.10	923.75
	1'000				1'000		3'270.35
2'000		3000.00	Pilzkontrolle	2'000		4'194.10	
	1'000	4612.90	Beitrag Gemeinden für Pilzkontrolle		1'000		923.75
109'300	30'000	49	Übriges Gesundheitswesen	104'300	30'000	27'435.90	0.00
	79'300				74'300		27'435.90
109'300	30'000	4900	Gesundheit und Gesellschaft	104'300	30'000	27'435.90	0.00
	79'300				74'300		27'435.90
71'800		3010.00 K	Besoldungen	61'100		21'113.75	
5'900		3050.00	Beiträge AHV, IV, EO, ALV, FAK	5'000		1'699.35	
7'500		3052.00	Beiträge an Pensionskassen	6'300		2'045.50	
1'700		3053.00	Beiträge an Unfallversicherungen	1'500		473.00	
200		3099.00	Übriger Personalaufwand	200		104.30	
20'000		3130.00	Projekte	30'000		0.00	
200		3170.00	Reisekosten und Spesen	200		0.00	
2'000		3900.00	Interne Verrechnung Sachaufwand	0		2'000.00	
	30'000	4910.00	Interne Verrechnung Dienstleistungen		30'000		0.00

Budget 2023		Konto	Erfolgsrechnung Funktionale Gliederung	Budget 2022		Rechnung 2021	
Aufwand	Ertrag			Aufwand	Ertrag	Aufwand	Ertrag
7'233'200	3'653'300 3'579'900	5	SOZIALE SICHERHEIT	6'508'700	2'543'300 3'965'400	5'856'344.80	2'709'642.61 3'146'702.19
1'385'000	195'000 1'190'000	5120	Prämienverbilligungen	1'490'000	190'000 1'300'000	1'337'129.87	298'632.73 1'038'497.14
1'100'000		3631.10 K	Prämienverbilligungsbeiträge an Kanton	1'200'000		1'056'681.20	
5'000		3631.11	Gemeindeanteil an Verlustscheinforderungen	10'000		2'554.90	
280'000		3635.10	Kosten Aufhebung Prämienausstände	280'000		277'893.77	
		70'000 4260.01	Rückerstattungen Aufhebung Prämienausstände von Privaten		70'000		126'647.58
		5'000 4260.02	Rückerstattungen von Gemeinden		0		13'002.50
		120'000 4631.00	Beitrag des Kantons für Prämienausstände		120'000		158'982.65
500	0 500	5240	Invalidenfürsorge	1'000	0 1'000	400.00	0.00 400.00
500		3636.01	Diverse Beiträge	1'000		400.00	
166'000	17'000 149'000	53	Alter und Hinterlassene	179'000	17'000 162'000	156'196.72	17'441.00 138'755.72
0 17'000	17'000	5310	Sozialversicherung allgemeines	0 17'000	17'000	0.00 17'441.00	17'441.00
		17'000 4611.00	Kantonsbeitrag AHV-Gemeindestelle		17'000		17'441.00
130'000	0 130'000	5330	Leistungen an Pensionierte	137'000	0 137'000	129'640.15	0.00 129'640.15
83'000		3061.00	Arbeitgeberanteil Frühpensionierungen	90'000		82'767.00	
40'000		3062.00	Einlage Teuerungsfonds	40'000		39'353.15	
7'000		3099.00	Reka-Checks, Anlässe	7'000		7'520.00	

Budget 2023		Konto	Erfolgsrechnung Funktionale Gliederung	Budget 2022		Rechnung 2021	
Aufwand	Ertrag			Aufwand	Ertrag	Aufwand	Ertrag
36'000	0	5350	Alterspolitik	42'000	0	26'556.57	0.00
	36'000				42'000		26'556.57
6'000		3132.00	Seniorennetz / Projekte	12'000		6'556.57	
0		3636.00	Koordinations- und Beratungsstelle	0		20'000.00	
30'000		3910.00	Interne Verrechnung Dienstleistungen	30'000		0.00	
1'077'000	373'000	54	Familie und Jugend	1'059'000	383'000	936'879.94	355'576.47
	704'000				676'000		581'303.47
447'000	373'000	5430	Alimentenbevorschussung und -inkasso	467'000	383'000	412'421.09	355'576.47
	74'000				84'000		56'844.62
2'000		3130.00	Aufwendungen Alimentenbezug	2'000		0.00	
100'000		3637.00	Alimentenvorschüsse	120'000		82'326.00	
320'000		3707.00	Alimenteninkasso-Auszahlungen	320'000		305'095.09	
25'000		3910.00	Interne Verrechnung Dienstleistungen	25'000		25'000.00	
	3'000	4210.00	Rückvergütung Alimentenbezugskosten		3'000		965.35
	50'000	4637.00	Rückvergütung Alimentenvorschüsse		60'000		49'516.03
	320'000	4707.00	Alimenteninkasso-Einnahmen		320'000		305'095.09
224'000	0	5440	Jugendpolitik	226'000	0	163'478.90	0.00
	224'000				226'000		163'478.90
4'000		3000.02	Jugendkommission	4'000		1'648.70	
0		3050.00	Beiträge AHV, IV, EO, ALV, FAK	0		68.50	
14'000		3130.00	Projekte	12'000		7'351.20	
163'000		3636.05	Verein für Jugend und Freizeit	163'000		129'500.00	
1'000		3636.06	Diverse Beiträge	1'000		1'300.00	
10'000		3636.07	Pro Juventute Elternbriefe	10'000		6'312.20	
32'000		3636.08	Frühe Förderung	36'000		17'298.30	

Budget 2023		Konto	Erfolgsrechnung Funktionale Gliederung	Budget 2022		Rechnung 2021	
Aufwand	Ertrag			Aufwand	Ertrag	Aufwand	Ertrag
406'000	0	5450	Leistungen an Familien	366'000	0	360'979.95	0.00
	406'000				366'000		360'979.95
62'000		3632.01	Beiträge Mütter- und Väterberatung	62'000		61'450.20	
52'000		3634.05	Beitrag Paar-, Familien- und Jugendberatung	52'000		51'912.00	
260'000		3636.00 K	Beiträge an Kinderbetreuung	220'000		242'767.75	
0		3636.05 K	Beitrag an Gemeinnütziger Frauenverein	500		500.00	
25'000		3636.06	Elternbesuchsprogramm	25'000		0.00	
5'000		3636.08	Diverse Projekte	5'000		3'150.00	
2'000		3636.09	Diverse Beiträge	1'500		1'200.00	
100'000	0	5590	Übrige Arbeitslosigkeit	108'000	10'000	121'030.25	0.00
	100'000				98'000		121'030.25
0		3010.00	Besoldungen Beschäftigungsprogramm intern	7'000		0.00	
0		3050.00	Beiträge AHV, IV, EO, ALV, FAK	500		0.00	
0		3053.00	Beiträge an Unfallversicherungen	500		0.00	
100'000		3635.00	Beschäftigungsprogramm extern	100'000		121'030.25	
		0 4631.00	Rückvergütung Beschäftigungsprogramm		10'000		0.00
4'501'700	3'068'300	57	Sozialhilfe und Asylwesen	3'668'700	1'943'300	3'303'708.02	2'037'992.41
	1'433'400				1'725'400		1'265'715.61
3'272'900	1'427'000	5720	Wirtschaftliche Hilfe	3'385'900	1'252'000	3'135'400.70	1'716'348.36
	1'845'900				2'133'900		1'419'052.34
10'500		3000.00	Tag- und Sitzungsgelder	10'500		9'308.40	
448'400		3010.00 K	Besoldungen	416'000		404'222.27	
1'400		3040.00	Familienzulage	1'800		1'620.00	
36'800		3050.00	Beiträge AHV, IV, EO, ALV, FAK	34'100		37'760.10	
43'800		3052.00	Beiträge an Pensionskassen	42'000		41'218.35	
11'000		3053.00	Beiträge an Kranken- und Unfallversicherungen	10'500		9'057.00	
8'000		3090.00	Aus- und Weiterbildung	8'000		1'804.00	
1'000		3099.00	Übriger Personalaufwand	1'000		800.00	
2'000		3100.00	Büromaterial, Drucksachen	2'000		1'688.80	
20'000		3110.00	Ansaffung Büromöbel und -geräte	20'000		19'999.90	
5'000		3110.01	Ansaffung Informatik	5'000		18'567.45	

Budget 2023		Konto	Erfolgsrechnung Funktionale Gliederung	Budget 2022		Rechnung 2021	
Aufwand	Ertrag			Aufwand	Ertrag	Aufwand	Ertrag
20'000		3111.02	Betriebskosten Notwohnung	20'000		19'758.65	
6'500		3130.00	Dienstleistungen, Porti	6'500		4'079.50	
500		3130.01	Kommunikationskosten	500		609.80	
5'000		3132.00	Honorare externer Berater	5'000		287.60	
18'000		3150.00	Unterhalt Büromöbel und -geräte, EDV	18'000		14'645.20	
65'000		3160.02	Mietkosten für Notwohnungen	65'000		39'900.00	
3'000		3170.00	Reisekosten und Spesen	3'000		169.20	
210'000		3637.10	Unterstützungen an Thurgauerbürger	210'000		198'935.90	
1'100'000		3637.20	Unterstützungen an übrige Schweizerbürger	1'100'000		978'475.35	
1'250'000		3637.30	Unterstützungen an Ausländer	1'400'000		1'325'493.23	
7'000		3900.00	Interne Verrechnung Sachaufwand	7'000		7'000.00	
	2'000	4210.00	Gebühren Sozialhilfe		2'000		3'000.00
	120'000	4260.51	Rückvergütung von Thurgauerbürgern		120'000		142'524.90
	650'000	4260.52	Rückvergütung von übrigen Schweizerbürgern		650'000		635'051.40
	480'000	4260.53	Rückvergütungen von Ausländern		380'000		843'172.06
	50'000	4470.00	Mieterträge Notwohnung		50'000		42'600.00
	125'000	4910.00	Interne Verrechnung Dienstleistungen		50'000		50'000.00
180'000	670'000	5730	Asylwesen	180'000	670'000	96'041.77	319'862.45
490'000				490'000		223'820.68	
35'000		3111.01	Betriebskosten Asylbewerberunterkünfte	35'000		10'739.65	
20'000		3160.01	Mietkosten Asylbewerberunterkünfte	20'000		11'400.00	
100'000		3637.60	Unterstützungen an Personen mit vorläufiger Aufnahme	100'000		48'902.12	
25'000		3910.00	Interne Verrechnung Dienstleistungen	25'000		25'000.00	
	20'000	4260.60	Rückvergütung von Asylbewerbern		20'000		27'727.10
	20'000	4470.00	Mieterträge Asylbewerberunterkünfte		20'000		8'700.00
	0	4611.00	Entschädigung von Kanton		0		56'525.50
	100'000	4631.40	Staatsbeitrag für Asylsuchende		100'000		56'369.00
	450'000	4631.50	Staatsbeitrag für anerkannte Flüchtlinge		450'000		64'343.50
	80'000	4631.70	Staatsbeitrag Lastenausgleich anerkannte Flüchtlinge		80'000		106'197.35

Budget 2023		Konto	Erfolgsrechnung Funktionale Gliederung	Budget 2022		Rechnung 2021	
Aufwand	Ertrag			Aufwand	Ertrag	Aufwand	Ertrag
96'300	21'300 75'000	5731	Integration	100'300	21'300 79'000	68'765.55	1'781.60 66'983.95
2'000		3000.02	Integrationskommission	2'000		2'267.00	
16'500		3010.00	Besoldungen	16'500		5'425.00	
6'200		3030.01	Integrationsvermittlung Weinfelden	6'200		1'211.60	
2'900		3030.02	Integrationsvermittlung Bürglen	2'900		1'011.65	
500		3040.00	Familienzulage	500		281.25	
1'400		3050.00	Beiträge AHV, IV, EO, ALV, FAK	1'400		477.70	
100		3053.00	Beiträge an Unfallversicherungen	100		122.00	
33'200		3138.00	Projekte Integrationskommission	39'200		24'009.35	
31'500		3632.05	Beitrag Kompetenzzentrum Integration Bezirk Weinfelden	31'500		31'960.00	
2'000		3900.00	Interne Verrechnung Sachaufwand	0		2'000.00	
	21'300	4612.02	Beiträge Schulen/Gemeinden/Kanton		21'300		1'781.60
950'000	950'000 0	5732 K	Asylwesen Schutzstatus S	0	0 0	0.00	0.00 0.00
5'500		3010.00	Besoldungen	0		0.00	
500		3050.00	Beiträge AHV, IV, EO, ALV, FAK	0		0.00	
10'000		3111.01	Betriebskosten Unterkünfte Schutzbedürftige	0		0.00	
30'000		3130.00	Dienstleistungen Dritter	0		0.00	
240'000		3160.01	Mietkosten für Schutzbedürftige	0		0.00	
587'000		3637.70	Unterstützungen an Schutzbedürftige S	0		0.00	
2'000		3900.00	Interne Verrechnung Sachaufwand	0		0.00	
75'000		3910.00	Interne Verrechnung Dienstleistungen	0		0.00	
	50'000	4260.50	Rückvergütungen von Schutzbedürftigen S		0		0.00
	900'000	4631.30	Staatsbeitrag für Schutzbedürftige S		0		0.00
2'500	0 2'500	5790	Übrige Fürsorge	2'500	0 2'500	3'500.00	0.00 3'500.00
2'500		3636.00	Diverse Beiträge	2'500		3'500.00	

Budget 2023		Konto	Erfolgsrechnung Funktionale Gliederung	Budget 2022		Rechnung 2021	
Aufwand	Ertrag			Aufwand	Ertrag	Aufwand	Ertrag
3'000	0	59	Übrige Soziale Wohlfahrt	3'000	0	1'000.00	0.00
	3'000				3'000		1'000.00
1'000	0	5920	Hilfsaktionen im Inland	1'000	0	0.00	0.00
	1'000				1'000		0.00
1'000		3636.00	Diverse Beiträge	1'000		0.00	
2'000	0	5930	Hilfsaktionen im Ausland	2'000	0	1'000.00	0.00
	2'000				2'000		1'000.00
2'000		3636.00	Diverse Beiträge	2'000		1'000.00	

Budget 2023		Konto	Erfolgsrechnung Funktionale Gliederung	Budget 2022		Rechnung 2021	
Aufwand	Ertrag			Aufwand	Ertrag	Aufwand	Ertrag
5'494'600	1'041'800 4'452'800	6	VERKEHR	5'329'700	1'028'800 4'300'900	5'505'729.40	1'031'283.27 4'474'446.13
4'029'400	987'800 3'041'600	61	Strassenverkehr	3'848'700	974'800 2'873'900	3'999'257.50	973'043.57 3'026'213.93
3'774'700	654'700 3'120'000	6150	Gemeindestrassen	3'596'700	645'700 2'951'000	3'713'693.03	661'958.75 3'051'734.28
8'000		3000.02	Bau- und Strassenkommission	8'500		7'947.65	
830'000		3010.00	Besoldungen	832'300		851'357.38	
0		3010.09	Rückerstattungen von Besoldungen	0		-31'412.20	
2'700		3040.00	Familienzulage	5'400		5'400.00	
68'000		3050.00	Beiträge AHV, IV, EO, ALV, FAK	68'300		66'361.15	
82'000		3052.00	Beiträge an Pensionskassen	81'600		82'148.15	
26'000		3053.00	Beiträge an Kranken- und Unfallversicherungen	25'600		22'889.75	
2'000		3090.00	Aus- und Weiterbildung	2'000		0.00	
2'000		3099.00	Übriger Personalaufwand	2'000		3'175.00	
30'000		3101.01	Material für den Winterdienst	35'000		39'280.01	
35'000		3101.02	Treibstoffe	32'000		33'774.30	
35'000		3101.05	Baumaterialien	35'000		35'601.95	
45'000		3101.06	Signalisierung	45'000		39'093.60	
135'000		3111.20 K	Anschaffung Maschinen und Geräte	50'000		158'145.21	
8'000		3112.00	Dienstkleider	8'000		18'593.25	
50'000		3131.00 K	Projektierungskosten	30'000		14'759.60	
25'000		3134.00	Sachversicherungsprämien	25'000		20'618.75	
45'000		3141.10	Winterdienst durch Dritte	45'000		133'649.93	
150'000		3141.30	Erneuerung Strassenbeleuchtung	150'000		82'198.25	
250'000		3141.35 K	TBW AG, Strassenbeleuchtung	220'000		222'895.20	
600'000		3141.40 K	Strassensanierungen	600'000		613'803.96	
225'000		3141.41 K	Belagsreparaturen, kleine Ausbauten	200'000		225'183.55	
30'000		3141.43	Friedhofstrasse Sanierung	375'000		0.00	
320'000		3141.44 K	Bergerstrasse Sanierung	0		0.00	
30'000		3141.45	Regiearbeiten	25'000		24'595.05	
70'000		3141.50	Ordentlicher Unterhalt, Schachtreinigung	70'000		59'272.45	

Budget 2023		Konto	Erfolgsrechnung Funktionale Gliederung	Budget 2022		Rechnung 2021	
Aufwand	Ertrag			Aufwand	Ertrag	Aufwand	Ertrag
20'000		3141.60	Landerwerb für Strassenzwecke	20'000		138.50	
20'000		3141.70	Verkehrsberuhigungsmassnahmen	20'000		19'634.30	
100'000		3141.80 K	Massnahmen Langsamverkehr	100'000		173'074.25	
30'000		3151.01	Unterhalt Maschinen, Geräte	30'000		20'115.51	
20'000		3151.02	Unterhalt Fahrzeuge	20'000		29'513.03	
10'000		3151.03	Unterhalt Gerätschaft Winterdienst	15'000		34'385.50	
500		3170.00	Reisekosten und Spesen	500		0.00	
500		3199.00	Übriger Betriebsaufwand	500		0.00	
400'000		3300.10	Ordentliche Abschreibungen Strassen	350'000		647'500.00	
70'000		3910.00	Interne Verrechnung Dienstleistungen	70'000		60'000.00	
	287'000	4030.00	Anteil Strassenverkehrssteuern		283'000		283'111.00
	5'000	4240.00	Benützungsgebühren öffentlicher Grund		5'000		13'575.25
		4250.00	Landverkauf Strassen		0		34'575.00
	10'000	4260.00	Vergütungen Dritte für bauliche Leistungen		5'000		26'220.80
	9'700	4611.00	Staatsbeitrag Unterhalt Kantonsstrassen		9'700		9'720.00
	343'000	4910.00	Interne Verrechnung Dienstleistungen		343'000		294'756.70
93'200	285'000	6151	Parkieranlagen	103'500	284'000	121'087.88	263'961.02
191'800				180'500		142'873.14	
1'000		3102.00	Büromaterial, Drucksachen	2'000		106.28	
20'000		3111.00	Anschaffung Geräte, Software	25'000		25'994.30	
500		3141.00	Baulicher Unterhalt	500		1'980.20	
17'000		3151.30	Unterhalt und Ersatz Geräte, Software	13'000		12'407.10	
1'500		3161.00	Miete öffentliche Parkplätze	1'500		1'500.00	
21'700		3300.30	Ordentliche Abschreibungen Parkieranlagen	21'000		21'700.00	
10'000		3511.00	Einlage in Fonds Parkplätze	20'000		36'900.00	
21'500		3910.00	Interne Verrechnung Dienstleistungen	20'500		20'500.00	
	10'000	4200.00	Ersatzabgaben für Parkplätze		20'000		36'900.00
	260'000	4240.00	Parkplatzgebühren		250'000		212'446.02
	15'000	4240.03	Gebühren Parkkarte, Bewilligungen		14'000		14'615.00

Budget 2023		Konto	Erfolgsrechnung Funktionale Gliederung	Budget 2022		Rechnung 2021	
Aufwand	Ertrag			Aufwand	Ertrag	Aufwand	Ertrag
45'000	48'000	6155	Hundehaltung	45'000	45'000	44'234.95	47'023.80
<i>3'000</i>				<i>0</i>		<i>2'788.85</i>	
14'000		3101.07	Robidogs, Diverses Material	14'000		13'920.65	
6'000		3130.31	Entsorgungskosten Robidog	6'000		5'675.85	
25'000		3910.00	Interne Verrechnung Dienstleistungen	25'000		24'638.45	
	48'000	4033.00	Hundesteuern		45'000		47'023.80
116'500	100	6190	Werkhof Weststrasse 6	103'500	100	120'241.64	100.00
	<i>116'400</i>				<i>103'400</i>		<i>120'141.64</i>
10'000		3101.00	Betriebs- und Verbrauchsmaterial	10'000		2'905.95	
5'000		3111.00	Anschaffung Maschinen, Geräte	5'000		13'262.52	
14'000		3120.00	Wasser, Energie, Heizmaterial	12'000		14'613.50	
4'500		3133.00	Unterhalt Informatik	4'500		5'730.87	
3'000		3134.00	Sachversicherungsprämien	3'000		2'561.55	
72'000		3144.00 K	Baulicher Unterhalt	12'000		23'364.30	
0		3300.40	Ordentliche Abschreibungen Halle Werkhof	49'000		49'000.00	
8'000		3910.00	Interne Verrechnung Dienstleistungen	8'000		8'802.95	
	100	4479.00	Mietertrag Photovoltaikanlage		100		100.00
1'465'200	54'000	62	Öffentlicher Verkehr	1'481'000	54'000	1'506'471.90	58'239.70
	<i>1'411'200</i>				<i>1'427'000</i>		<i>1'448'232.20</i>
41'200	6'200	6210	Bahninfrastruktur	45'000	6'200	31'035.10	6'547.70
	<i>35'000</i>				<i>38'800</i>		<i>24'487.40</i>
16'200		3300.30	Ordentliche Abschreibungen	20'000		16'200.00	
25'000		3634.00	Beiträge an Bahnhofanlagen	25'000		14'835.10	
	6'200	4614.00	Anteil Gemeinde Parkplatzgebühren		6'200		6'547.70

Budget 2023		Konto	Erfolgsrechnung Funktionale Gliederung	Budget 2022		Rechnung 2021	
Aufwand	Ertrag			Aufwand	Ertrag	Aufwand	Ertrag
1'345'000	0	6220	Regionalverkehr	1'352'000	0	1'323'229.00	0.00
	1'345'000				1'352'000		1'323'229.00
1'345'000		3631.00	Beitrag an Kanton	1'352'000		1'323'229.00	
27'000	2'800	6230	Nahverkehrsbetriebe	32'000	2'800	100'207.80	2'800.00
	24'200				29'200		97'407.80
15'000		3131.00	Projekt Ausbau subv. Taxibetrieb	15'000		0.00	
2'000		3141.90	Unterhalt Bushaltestellen	2'000		1'975.40	
0		3141.91	Anpassungen Bushaltestellen	5'000		95'320.40	
10'000		3635.00	Subventionen Taxifahrten	10'000		2'912.00	
	2'800	4120.00	Konzession Taxi		2'800		2'800.00
52'000	45'000	6290	Übriger öffentlicher Verkehr	52'000	45'000	52'000.00	48'892.00
	7'000				7'000		3'108.00
42'000		3199.00	Generalabonnemente SBB	42'000		42'000.00	
10'000		3910.00	Interne Verrechnung Dienstleistungen	10'000		10'000.00	
	45'000	4250.00	Benützungsgebühren GA SBB		45'000		48'892.00

Budget 2023		Konto	Erfolgsrechnung Funktionale Gliederung	Budget 2022		Rechnung 2021	
Aufwand	Ertrag			Aufwand	Ertrag	Aufwand	Ertrag
3'589'900	2'089'900 1'500'000	7	UMWELTSCHUTZ UND RAUMORDNUNG	3'257'000	1'900'400 1'356'600	3'274'340.15	1'871'520.00 1'402'820.15
103'000	0 103'000	7100	Brunnen	103'000	0 103'000	83'404.06	0.00 83'404.06
58'000		3120.00	Wasser öffentliche Brunnen	58'000		57'395.60	
35'000		3143.08	Unterhalt Brunnen, Hydranten	35'000		22'025.26	
10'000		3910.00	Interne Verrechnung Dienstleistungen	10'000		3'983.20	
1'430'500	1'430'500 0	7201	Abwasserbeseitigung	1'248'000	1'248'000 0	1'202'641.70	1'202'641.70 0.00
500		3101.00	Betriebs- und Verbrauchsmaterial	500		0.00	
1'000		3120.04	Wasser, Energie öffentliche Toiletten	500		59.25	
5'000		3130.31	TBW, Bezugskosten ARA-Gebühren	5'000		4'740.10	
0		3132.01	GKP/GEP Überarbeitung	0		63'594.43	
20'000		3143.00	Bauliche Anpassungen	20'000		0.00	
80'000		3143.03 K	Unterhalt Kanalisationen	50'000		53'267.63	
650'000		3143.06 K	Sanierung von Kanälen	500'000		434'796.04	
17'000		3143.09	Hebwerk Tannenwiesen	15'000		11'125.83	
12'000		3144.00	Unterhalt öffentliche Toiletten	12'000		28'050.65	
5'000		3300.31	Ordentliche Abschreibungen	5'000		3'200.00	
600'000		3612.00	Anteil Betriebskosten AVM	600'000		562'225.62	
40'000		3910.00	Interne Verrechnung Dienstleistungen	40'000		41'582.15	
	4'000	4240.02 K	Gebühren öffentliche Toiletten		0		0.00
	1'050'000	4240.41	Gebühren für Abwasserbeseitigung		1'050'000		1'071'518.54
	371'500	4500.00 K	Entnahmen aus Spezialfinanzierungen		193'000		127'923.16
	5'000	4510.00	Entnahmen aus Vorfinanzierungen		5'000		3'200.00

Budget 2023		Konto	Erfolgsrechnung Funktionale Gliederung	Budget 2022		Rechnung 2021	
Aufwand	Ertrag			Aufwand	Ertrag	Aufwand	Ertrag
607'700	374'400	73	Abfallwirtschaft	526'300	384'400	545'346.20	358'961.70
	233'300				141'900		186'384.50
383'500	194'400	7300	Abfallwirtschaft	359'500	204'400	319'478.75	193'360.30
	189'100				155'100		126'118.45
40'000		3101.05 K	Verbrauchsmaterial	25'000		2'925.10	
4'000		3102.00	Drucksachen, Publikationen	4'000		1'400.05	
500		3111.00	Anschaffung Maschinen, Geräte	500		0.00	
5'000		3120.00	Entsorgungszentrum: Betriebskosten	5'000		5'858.85	
105'000		3130.30	Grüngutabfuhr	100'000		105'388.85	
15'000		3130.31	Ankauf Gebührenmarken und Plomben (KVA)	15'000		12'935.78	
30'000		3130.32	Papiersammlungen	40'000		30'265.00	
1'000		3130.36	Sonderabfälle, Diverses	1'000		600.00	
4'000		3130.38	Bauschutt	4'000		1'631.25	
1'000		3134.20	Versicherungsprämien	1'000		858.35	
8'000		3137.02	MWSt-Ablieferung bei Pauschalsteuer	8'500		6'968.92	
2'000		3144.00	Entsorgungszentrum: Baulicher Unterhalt	2'000		474.45	
7'000		3159.00	Unterhalt Sammelstellen	7'000		5'445.25	
1'500		3199.00	Übriger Betriebsaufwand	1'500		312.00	
30'000		3300.30 K	Ordentliche Abschreibungen Unterflurcontainer	20'000		23'500.00	
4'500		3612.00	Reg. Tierkörpersammelstelle, Betriebskosten	0		0.00	
125'000		3910.00	Interne Verrechnung Dienstleistungen	125'000		120'914.90	
	2'400	4240.11	Abfuhr- und Deponiegebühren		2'400		2'400.00
	1'000	4240.14	Häckselgebühren		1'000		1'560.00
	1'000	4250.12	Recyclinggebühren		3'000		792.70
	15'000	4250.13	Verkauf Gebührenmarken und Plomben (KVA)		15'000		12'768.00
	25'000	4250.90	Rückerstattung Papiersammlungen (KVA)		33'000		26'076.30
	150'000	4260.00	Wiederverwertungsbeitrag KVA Thurgau		150'000		149'763.30

Budget 2023		Konto	Erfolgsrechnung Funktionale Gliederung	Budget 2022		Rechnung 2021	
Aufwand	Ertrag			Aufwand	Ertrag	Aufwand	Ertrag
224'200	180'000 44'200	7301	Kompostieranlage	166'800 13'200	180'000	225'867.45	165'601.40 60'266.05
30'000		3010.00	Besoldungen	30'000		37'996.00	
1'400		3040.00	Familienzulage	0		3'150.00	
2'600		3050.00	Beiträge AHV, IV, EO, ALV, FAK	2'600		3'058.10	
1'000		3053.00	Beiträge an Unfallversicherungen	1'000		1'022.00	
500		3101.05	Verbrauchsmaterial	500		451.25	
1'500		3111.00	Anschaffung Maschinen, Geräte	1'500		0.00	
2'000		3120.00	Wasser, Energie	1'500		1'213.15	
155'000		3130.32 K	Betriebskosten durch Dritte	110'000		143'853.10	
0		3132.00	Externe Beratung	0		16'016.10	
200		3137.02	MWSt-Ablieferung bei Pauschalsteuer	200		165.52	
20'000		3144.00 K	Baulicher Unterhalt	5'000		4'461.86	
0		3612.00	Regionale Tierkörpersammelstelle Betriebskosten	4'500		4'480.37	
10'000		3910.00	Interne Verrechnung Dienstleistungen	10'000		10'000.00	
	180'000	4250.13	Anlieferung Dritte / Deponiegebühren		180'000		165'601.40
208'000	16'000 192'000	7410	Gewässerverbauungen	210'000	16'000 194'000	270'121.80	8'710.85 261'410.95
70'000		3142.00	Unterhalt Bachbette	70'000		139'326.40	
8'000		3144.00	Unterhalt Giessendüker	10'000		10'413.90	
45'000		3300.20	Ordentliche Abschreibungen Bachverbauung	45'000		33'400.00	
85'000		3910.00	Interne Verrechnung Dienstleistungen	85'000		86'981.50	
	16'000	4631.00	Staatsbeitrag Bachunterhalt		16'000		8'710.85
33'000	4'000 29'000	7500	Natur- und Landschaftsschutz	29'000	4'000 25'000	18'640.00	4'756.00 13'884.00
5'000		3132.00 K	Honorare externe Dienstleister	1'000		0.00	
3'000		3140.00	Unterhalt Naturschutzgebiete	3'000		1'000.00	
12'000		3637.00	Beiträge an Hochstammobstbäume	12'000		11'540.00	
5'000		3637.01	Beiträge an Unterhalt Naturobjekte	5'000		1'100.00	
8'000		3910.00	Interne Verrechnung Dienstleistungen	8'000		5'000.00	
	4'000	4631.00	Rückerstattung Biotop Güttingersreuti		4'000		4'756.00

Budget 2023		Konto	Erfolgsrechnung Funktionale Gliederung	Budget 2022		Rechnung 2021	
Aufwand	Ertrag			Aufwand	Ertrag	Aufwand	Ertrag
506'000	221'000 285'000	7690	Umwelt und Energie	502'700	180'700 322'000	430'530.88	190'402.70 240'128.18
0		3120.02	Stromankauf E-Tankstellen	0		682.50	
32'000		3120.10	Einkauf erneuerbare Energien	32'000		32'363.80	
60'000		3130.40 K	Massnahmen Energiestadt	75'700		24'096.08	
39'000		3132.00	Energieberatung	39'000		38'593.80	
0		3132.10	Prüfung Beitragsgesuche Energiefonds	1'000		0.00	
20'000		3143.00	Altlasten - Kostenbeteiligung Stadt	50'000		0.00	
150'000		3500.00 K	Einlage Energiefonds	150'000		100'000.00	
200'000		3637.00	Beiträge aus Energiefonds	150'000		229'794.70	
5'000		3910.00	Interne Verrechnung Dienstleistungen	5'000		5'000.00	
0		4240.67	Stromverkauf E-Tankstellen		0		710.00
	200'000	4500.00	Entnahme aus Energiefonds		150'000		157'150.00
	10'000	4611.01	Rückerstattung Kanton für Altlasten		20'000		21'779.90
	11'000	4612.00	Gemeindebeiträge Energieberatungsstelle		10'700		10'762.80
313'000	20'000 293'000	7710	Friedhof und Bestattung	310'500	20'000 290'500	290'915.36	22'996.05 267'919.31
1'000		3000.02	Friedhofkommission	1'000		388.70	
7'000		3102.00	Drucksachen, Publikationen	7'000		6'743.65	
2'000		3111.00	Anschaffung Bestattungsmaterial	2'000		1'850.70	
2'000		3112.00	Dienstkleider	1'000		2'209.65	
160'000		3130.20	Kremations- und Bestattungskosten	160'000		159'511.46	
36'500		3130.22	Unterhalt Grünanlagen / Einfassungen	34'000		26'419.00	
4'000		3130.23	Grabaushub	5'000		3'500.00	
500		3134.00	Sachversicherungsprämien	500		292.20	
100'000		3910.00	Interne Verrechnung Dienstleistungen	100'000		90'000.00	
	20'000	4260.00	Gebühren und Kostenbeiträge		20'000		22'996.05

Budget 2023		Konto	Erfolgsrechnung Funktionale Gliederung	Budget 2022		Rechnung 2021	
Aufwand	Ertrag			Aufwand	Ertrag	Aufwand	Ertrag
27'200	4'000	7711	Abdankungskappelle, Aufbahrungsräume	22'200	4'000	73'003.10	4'800.00
	23'200				18'200		68'203.10
1'500		3010.00	Besoldungen	1'500		1'488.30	
100		3050.00	Beiträge AHV, IV, EO, ALV, FAK	100		0.00	
100		3053.00	Beiträge an Unfallversicherungen	100		40.00	
1'000		3101.00	Betriebs- und Verbrauchsmaterial	1'000		572.35	
12'000		3120.00	Wasser, Energie, Heizmaterial	10'000		14'312.20	
11'000		3144.00 K	Baulicher Unterhalt	8'000		53'079.25	
500		3151.00	Unterhalt Orgel	500		511.00	
1'000		3910.00	Interne Verrechnung Dienstleistungen	1'000		3'000.00	
	4'000	4240.01	Benützungsgebühren		4'000		4'800.00
361'500	20'000	7900	Raumordnung	305'300	43'300	359'737.05	78'251.00
	341'500				262'000		281'486.05
0		3010.00 K	Besoldungen	58'500		58'500.00	
0		3040.00	Familienzulage	1'400		1'350.00	
0		3050.00	Beiträge AHV, IV, EO, ALV, FAK	4'900		4'746.15	
0		3052.00	Beiträge an Pensionskassen	6'800		6'700.90	
0		3053.00	Beiträge an Kranken- und Unfallversicherungen	1'500		1'311.00	
0		3099.00	Übriger Personalaufwand	200		160.00	
500		3130.00	Verbandsbeiträge, Kurse	500		0.00	
50'000		3130.40 K	Leistungsvereinbarung Zentrumsförderung	0		0.00	
110'000		3132.00 K	Ortsplanung	125'000		155'982.10	
50'000		3132.02	Umsetzung Nutzungsstrategie Ortskern	50'000		80'192.90	
100'000		3132.03 K	Gesamtbeurteilung Zentrum	0		0.00	
6'000		3632.00 K	Beitrag an Regionalplanungsgruppe	11'500		5'794.00	
45'000		3910.00	Interne Verrechnung Dienstleistungen	45'000		45'000.00	
	20'000	4260.00	Perimeterbeiträge Gestaltungspläne		20'000		25'290.05
	0	4501.00	Entnahmen aus SpezFin Frauenfelderstr. 39/43		23'300		52'960.95

Budget 2023		Konto	Erfolgsrechnung Funktionale Gliederung	Budget 2022		Rechnung 2021	
Aufwand	Ertrag			Aufwand	Ertrag	Aufwand	Ertrag
614'500	170'700 443'800	8	VOLKSWIRTSCHAFT	541'000	97'700 443'300	646'515.42	240'448.54 406'066.88
30'500	500 30'000	81	Landwirtschaft	30'500	500 30'000	29'302.85	0.00 29'302.85
2'000	0 2'000	8120	Landwirtschaftl. Strukturverbesserungen	3'000	0 3'000	1'230.45	0.00 1'230.45
1'500		3000.02	Flurkommission	2'500		1'230.45	
500		3130.00	Übriger Sachaufwand	500		0.00	
28'500	500 28'000	8140	Produktionsverbesserung Pflanzen	27'500	500 27'000	28'072.40	0.00 28'072.40
5'000		3010.00	Gemeindestelle für Landwirtschaft	4'000		5'353.40	
17'500		3631.00	Gemeindebeitrag Pflanzenschutzfonds	17'500		17'382.00	
6'000		3636.00	Hagelabwehr	6'000		5'337.00	
	500	4611.02	Rückerstattung Kanton für Obstgärten-Kontrolle		500	0.00	
133'000	0 133'000	8200	Forstwirtschaft	143'000	0 143'000	127'521.90	0.00 127'521.90
90'000		3130.81 K	Unterhaltsarbeiten Flur- und Waldstrassen	100'000		86'985.80	
3'000		3144.00	Unterhalt Waldschulzimmer	3'000		2'742.00	
40'000		3631.00	Beitrag Kant. Waldgesetz	40'000		37'794.10	
6'500	5'700 800	8300	Jagd und Fischerei	6'500	5'700 800	7'408.61	5'700.50 1'708.11
2'500		3601.00	Anteil Jagdpachterlös an Kanton	2'500		2'574.05	
500		3602.00	Jagdpachterlös an Gemeinden	500		182.56	
3'000		3632.00	Wildschadenverhütung	3'000		4'292.00	
500		3636.00	Beitrag an Jagd- und Vogelschutz	500		360.00	
	5'600	4100.01	Erlös Jagdpacht		5'600		5'600.50
	100	4100.02	Erlös Fischpacht		100		100.00

Budget 2023		Konto	Erfolgsrechnung Funktionale Gliederung	Budget 2022		Rechnung 2021	
Aufwand	Ertrag			Aufwand	Ertrag	Aufwand	Ertrag
271'000	121'500	8400	Tourismus, Marketing	187'500	48'500	280'899.76	162'663.24
	149'500				139'000		118'236.52
2'000		3000.02	Marketingkommission	2'000		629.00	
4'000		3000.03	Rebkommission	4'000		2'348.60	
3'000		3102.00	Drucksachen, Publikationen	3'000		3'762.65	
4'000		3113.00	Schaukasten / Screen	4'000		3'029.40	
70'000		3130.00	Beflaggung, Weihnachtsbeleuchtung, Diverses	70'000		69'818.60	
2'000		3130.09	Trails, externe Dienstleistungen	5'000		600.00	
1'000		3130.19	Dorfführungen	1'000		210.00	
10'000		3130.40	Marketing-Projekte	10'000		9'860.64	
3'000		3137.02 K	MWSt-Ablieferung bei Pauschalsteuer	0		0.00	
130'000		3140.00 K	WEINWEG Weinfeldern	55'000		158'471.52	
20'000		3634.00 K	Thurgau Tourismus	11'500		10'169.35	
22'000		3910.00	Interne Verrechnung Dienstleistungen	22'000		22'000.00	
	500	4250.00	Verkäufe Drucksachen		500		250.00
	120'000	4250.10	WEINWEG, Verkäufe		45'000		160'332.04
	1'000	4250.11	Trails, Verkäufe		3'000		2'081.20
173'500	43'000	8500	Industrie, Gewerbe, Handel	173'500	43'000	129'297.50	0.00
	130'500				130'500		129'297.50
50'000		3635.01	Beitrag Messen Weinfeldern	50'000		50'000.00	
70'000		3635.02	Rössli-Felsen-Parking	70'000		64'066.50	
13'500		3635.03	Beiträge Wirtschaftsförderung	13'500		15'231.00	
40'000		3910.00	Interne Verrechnungen Dienstleistungen	40'000		0.00	
	43'000	4260.00	Vergütung der WEGA-Messe AG		43'000		0.00
0	0	8501	Corona Pandemie Massnahmen	0	0	72'084.80	72'084.80
	0				0		0.00
0		3130.81	Diverse Unterstützungen, Beiträge	0		72'084.80	
	0	4893.00	Entnahme aus Hilfspaket Corona		0		72'084.80

Budget 2023		Konto	Erfolgsrechnung Funktionale Gliederung	Budget 2022		Rechnung 2021	
Aufwand	Ertrag			Aufwand	Ertrag	Aufwand	Ertrag
662'600 19'186'600	19'849'200	9	FINANZEN UND STEUERN	642'600 18'768'400	19'411'000	1'541'171.54 20'118'639.39	21'659'810.93
40'000 16'450'000	16'490'000	9100 K	Steuern	40'000 16'080'000	16'120'000	34'555.14 17'133'150.73	17'167'705.87
0		3180.09	Wertberichtigung Steuerforderungen	0		-3'000.00	
40'000		3181.00	Abschreibungen, Erlasse	40'000		37'555.14	
	10'850'000	4000.00	Einkommenssteuern natürliche Personen		10'700'000		11'150'970.37
	260'000	4000.10	Einkommenssteuern natürliche Personen früherer Jahre		220'000		183'268.71
	1'350'000	4001.00	Vermögenssteuern natürliche Personen		1'230'000		1'353'628.73
	200'000	4001.10	Vermögenssteuern natürliche Personen früherer Jahre		200'000		172'798.01
	680'000	4002.00	Quellensteuern natürliche Personen		670'000		680'722.80
	2'500'000	4010.00	Gewinn-/Kapitalsteuern juristische Personen		2'950'000		3'047'327.25
	650'000	4010.10	Gewinn-/Kapitalsteuern juristische Personen früherer Jahre		150'000		578'990.00
20'000	0	9300	Finanz- und Lastenausgleich	20'000	0	15'964.00	0.00
	20'000				20'000		15'964.00
20'000		3621.50 K	Finanzausgleichsbeiträge an Kanton	20'000		15'964.00	
40'000 1'750'000	1'790'000	9500	Übrige Ertragsanteile	40'000 1'700'000	1'740'000	32'048.75 2'085'503.70	2'117'552.45
40'000		3601.11	An Kanton Wirte- und Alkoholpatente	40'000		32'048.75	
	930'000	4601.01	Gemeindeanteil an Liegenschaftensteuern		880'000		876'011.10
	800'000	4601.02	Gemeindeanteil an Grundstückgewinnsteuern		800'000		1'192'043.35
	60'000	4601.11	Wirte- und Alkoholpatente		60'000		49'498.00

Budget 2023		Konto	Erfolgsrechnung Funktionale Gliederung	Budget 2022		Rechnung 2021	
Aufwand	Ertrag			Aufwand	Ertrag	Aufwand	Ertrag
562'600 1'002'600	1'565'200	96	Vermögens- und Schuldenverwaltung	542'600 1'004'400	1'547'000	1'458'603.65 913'925.16	2'372'528.81
43'600 846'600	890'200	9610	Zinsen	38'600 843'400	882'000	44'905.10 876'477.91	921'383.01
1'000		3401.00	Verzinsung kurzfristige Finanzverbindlichkeiten	500		-11'591.10	
34'000		3406.00	Verzinsung langfristige Finanzverbindlichkeiten	30'000		48'700.00	
1'000		3409.00	Passivzinsen für Sonderrechnungen	500		0.00	
600		3420.00	Bank- und Depotgebühren	600		600.00	
7'000		3499.00	Ausgleichs-/Vergütungszinsen auf Steuern	7'000		7'196.20	
	15'000	4401.00	Ausgleichszinsen auf Steuern		15'000		13'050.65
	4'000	4401.02	Zinsen von Aktivgeschäften		1'000		4'232.36
	600	4402.00	Zinsen auf Werttiteln		600		600.00
	5'000	4407.00	Zinsen Darlehen		5'000		5'000.00
	800'000	4463.00	Dividende TBW AG		800'000		800'000.00
	65'600	4940.00	Interne Verrechnung Zinsen Liegenschaften FV		60'400		98'500.00
519'000 156'000	675'000	963	Liegenschaften des Finanzvermögens	504'000 161'000	665'000	1'413'698.55 37'447.25	1'451'145.80
131'300 8'700	140'000	9631	Liegenschaft zum Komitee	107'400 32'600	140'000	74'622.40 64'537.60	139'160.00
55'000		3430.40 K	Baulicher Unterhalt	35'000		6'716.35	
18'000		3439.10	Wasser, Energie, Heizmaterial	15'000		12'209.65	
3'500		3439.40	Sachversicherungsprämien	3'000		2'996.40	
47'000		3910.00	Interne Verrechnung Dienstleistungen	47'000		41'000.00	
7'800		3940.00	Interne Verrechnung Passivzinsen	7'400		11'700.00	
	140'000	4430.01	Mietzinse		140'000		139'160.00

Budget 2023		Konto	Erfolgsrechnung Funktionale Gliederung	Budget 2022		Rechnung 2021	
Aufwand	Ertrag			Aufwand	Ertrag	Aufwand	Ertrag
38'000 2'000	40'000	9632	Liegenschaften Bankstrasse 6 + 8	49'700	30'000 19'700	72'002.70	26'200.00 45'802.70
5'000		3430.40	Baulicher Unterhalt	20'000		41'919.10	
23'000		3439.10	Wasser, Energie, Heizmaterial	20'000		18'792.95	
2'000		3439.40	Sachversicherungsprämien	1'700		1'694.45	
3'500		3439.50	Verwaltungskosten Dritter	3'500		3'296.20	
1'000		3910.00	Interne Verrechnung Dienstleistungen	1'000		1'000.00	
3'500		3940.00	Interne Verrechnung Passivzinsen	3'500		5'300.00	
	40'000	4430.01	Mietzinse		30'000		26'200.00
90'000	90'000 0	9633	Liegenschaften Frauenfelderstrasse 39 - 43	90'000	90'000 0	84'864.20	84'864.20 0.00
5'000		3430.40	Baulicher Unterhalt	5'000		7'774.65	
1'500		3439.40	Sachversicherungsprämien	1'500		1'373.55	
5'000		3439.50	Verwaltungskosten Dritter	5'000		4'846.50	
71'400		3500.00 K	Einlagen in Spezialfinanzierungen	71'900		60'169.50	
7'100		3940.00	Interne Verrechnung Passivzinsen	6'600		10'700.00	
	90'000	4430.01	Mietzinse		90'000		84'864.20
177'300 52'700	230'000	9635	Liegenschaften im Baurecht Rössli-Felsen; Feldhof; Ringstr. 2+4; weitere	177'300 52'700	230'000	239'986.95	212'275.00 27'711.95
170'000		3635.00	Defizitanteil Tiefgarage Rössli-Felsen	170'000		228'986.95	
7'300		3940.00	Interne Verrechnung Passivzinsen	7'300		11'000.00	
	230'000	4430.02	Baurechtszinse		230'000		212'275.00
26'100 48'900	75'000	9636	Liegenschaften für Sozialhilfe Freiestr. 18+24; Marktstr. 14+16; Freudigerweg 11	25'600 49'400	75'000	17'562.15 36'737.85	54'300.00
15'000		3430.40	Baulicher Unterhalt	15'000		5'787.25	
2'000		3439.10	Wasser, Energie, Heizmaterial	1'500		1'446.95	
1'500		3439.40	Sachversicherungsprämien	1'500		927.95	
4'000		3910.00	Interne Verrechnung Dienstleistungen	4'000		4'000.00	
3'600		3940.00	Interne Verrechnung Passivzinsen	3'600		5'400.00	
	75'000	4430.01	Mietzinse		75'000		54'300.00

Budget 2023		Konto	Erfolgsrechnung Funktionale Gliederung	Budget 2022		Rechnung 2021	
Aufwand	Ertrag			Aufwand	Ertrag	Aufwand	Ertrag
23'500	45'000	9637	Liegenschaften im Landkreditkonto	28'500	45'000	41'481.45	43'680.00
21'500			Felsenstr. 14; Schützenstrasse; Ägelsee	16'500		2'198.55	
2'000		3430.40	Baulicher Unterhalt	7'000		12'385.80	
500		3439.40	Sachversicherungsprämien	500		503.15	
3'000		3439.50	Verwaltungskosten Dritter	3'000		2'692.50	
2'000		3910.00	Interne Verrechnung Dienstleistungen	2'000		2'000.00	
16'000		3940.00	Interne Verrechnung Passivzinsen	16'000		23'900.00	
		45'000	Mietzinse		45'000		43'680.00
32'800	55'000	9638	übrige Liegenschaften	25'500	55'000	49'500.10	56'988.00
22'200			Freudigerwiese; Sangenscheune; Wiese im Roos; Kappelerweg; Wiese Weerswilen; Pachtland	29'500		7'487.90	
5'000		3430.40	Baulicher Unterhalt	3'000		11'976.20	
4'000		3439.10	Wasser, Energie, Heizmaterial	3'000		2'930.35	
500		3439.40	Sachversicherungsprämien	500		628.75	
1'000		3439.50	Dienstleistungen Dritter	1'000		1'464.80	
2'000		3910.00	Interne Verrechnung Dienstleistungen	2'000		2'000.00	
20'300		3940.00	Interne Verrechnung Passivzinsen	16'000		30'500.00	
		25'000	Mietzinse		25'000		26'840.00
		30'000	Pachtzinsen		30'000		30'148.00
0	0	9639	Wertberichtigung auf Liegenschaften	0	0	833'678.60	833'678.60
0				0		0.00	
0		3511.00	Einlage in Bewetungsreserve	0		583'678.60	
0		3898.10	Einlage in Werterhaltungsreserve auf Liegenschaften	0		250'000.00	
		0	4443.00	Marktwertanpassungen Grundstücke	0		583'678.60
		0	4443.40	Marktwertanpassungen Gebäude	0		250'000.00
0	4'000	9710	Rückverteilungen aus CO2-Abgabe	0	4'000	0.00	2'023.80
4'000				4'000		2'023.80	
		4'000	4699.10	Rückverteilung CO2-Abgabe	4'000		2'023.80

BEMERKUNGEN ZUM BUDGET 2023

Investitionsrechnung

3411 Freibad

3411.5060.16 gebundene Ausgabe, Ersatz und Erneuerung der gesamten Technik

3415 Sportanlagen

3415.5030.09 Planung und Ausführung

3415.5030.51 Etappenweise Sanierung der Fussballplätze, geplant für 2023 ein Fussballplatz, Übertrag Bauprogramm 2022

6150 Gemeindestrassen

6150.5010.03 Projektierung Strassensanierung Kreuzung, Teilübertrag Bauprogramm 2022

6150.5010.04 Projektierung Strassen- und Trottoirsanierung

6150.5010.09 Projektierung Strassensanierung mit Ausbau Trottoir

6150.5010.10 Deckbelag, Übertrag Bauprogramm 2022

6150.5010.13 Projektierung Neubau, Teilübertrag Bauprogramm 2022

6150.5010.14 Erschliessung Strasse mit kombiniertem Fuss- und Radweg, Übertrag Bauprogramm 2022

6150.5010.15 Projektierung Strassen- und Trottoirsanierung, Teilübertrag Bauprogramm 2022

6150.5010.16 Projektierung Strassen- und Trottoirsanierung in Zusammenhang Projekt Giessen

6150.5010.18 Erschliessung Strasse, Übertrag Bauprogramm 2022

6150.5010.21 Deckbelag, Übertrag Bauprogramm 2022

6150.5010.24 Erschliessung Strassenbau

6210 Bahninfrastruktur

6210.5030.04 Projektierung Umgestaltung Bahnhof und Bushof

6230 Nahverkehrsbetriebe

6230.5010.90 Anpassung an verschiedenen Bus-Haltestellen im Rahmen des Behindertengleichstellungsgesetzes (Zedernpark und Sonnenplatz)

7201 Abwasserbeseitigung

7201.5030.16 Projektierung Kanalumlegung in Zusammenhang mit Projekt Giessen

7201.5030.18 Erschliessung Kanalisation, Übertrag Bauprogramm 2022

7201.5030.24 Erschliessung Kanalisation

7300 Abfallwirtschaft

7300.5030.00 Realisierung der 8. Tranche Unterflurcontainer im Baugebiet

7300.5030.53 Neubau Quartiersammelstelle Sangenfeld und Markthalle

7410 Gewässerverbauungen

7410.5020.11 Projektierung Revitalisierung

9950 Neutrale Aufwendungen und Erträge

Bei den Investitionen wird jeweils eine Pauschalreduktion berücksichtigt, weil regelmässig geplante Investitionen aus verschiedenen Gründen verschoben oder nicht ausgeführt werden.

B = nicht gebundene Ausgaben / Botschaft an Parlament

P = Projektierungskredit

Budget 2023		Konto	Investitionsrechnung Funktionale Gliederung	Budget 2022		Rechnung 2021	
Ausgaben	Einnahmen			Ausgaben	Einnahmen	Ausgaben	Einnahmen
5'671'000	2'110'000 3'561'000		Total Investitionsrechnung Nettoinvestitionen	4'225'000	2'160'000 2'065'000	4'163'753.21	892'409.58 3'271'343.63
0	0 0	0	Allgemeine Verwaltung	0	0 0	0.00	0.00 0.00
0	0 0	1	Öffentliche Sicherheit	0	0 0	713'719.50	293'495.95 420'223.55
1'316'000	0 1'316'000	3	Kultur, Sport und Freizeit	450'000	0 450'000	1'618'642.53	168'842.00 1'449'800.53
4'315'000	1'475'000 2'840'000	6	Verkehr	3'680'000	1'545'000 2'135'000	1'566'992.95	13'398.00 1'553'594.95
1'040'000	635'000 405'000	7	Umweltschutz und Raumordnung	695'000	615'000 80'000	264'398.23 152'275.40	416'673.63
-1'000'000	0 -1'000'000	9	Finanzen	-600'000	0 -600'000	0.00	0.00 0.00

Budget 2023		Konto	Investitionsrechnung Funktionale Gliederung	Budget 2022		Rechnung 2021	
Ausgaben	Einnahmen			Ausgaben	Einnahmen	Ausgaben	Einnahmen
0	0	0	ALLGEMEINE VERWALTUNG	0	0	0.00	0.00
	0				0		0.00
0	0	1	ÖFFENTLICHE SICHERHEIT	0	0	713'719.50	293'495.95
	0				0		420'223.55
0	0	1408	Regionale Berufsbeistandschaft Weinfelden	0	0	126'727.55	0.00
	0				0		126'727.55
0		5160.00	Umbau Büroräume / neue Büroeinrichtungen	0		126'727.55	
0	0	1500	Feuerwehr	0	0	586'991.95	293'495.95
	0				0		293'496.00
0		5060.60	Anschaffung Tanklöschfahrzeug	0		586'991.95	
	0	6310.00	Investitionsbeiträge Kanton/Gebäudeversicherung		0		293'495.95
1'316'000	0	3	KULTUR, SPORT UND FREIZEIT	450'000	0	1'618'642.53	168'842.00
	1'316'000				450'000		1'449'800.53
110'000	0	3291	Saal Thurgauerhof	0	0	0.00	0.00
	110'000				0		0.00
110'000		5040.20	Ersatz Waren- und Personenlift	0		0.00	
146'000	0	3410	Sport allgemein	0	0	0.00	0.00
	146'000				0		0.00
146'000		5060.20	Eintritts-Management mit Zutritts-/Kassensystem	0		0.00	

Budget 2023		Konto	Investitionsrechnung Funktionale Gliederung	Budget 2022		Rechnung 2021	
Ausgaben	Einnahmen			Ausgaben	Einnahmen	Ausgaben	Einnahmen
300'000	0	3411	Freibad	300'000	0	0.00	0.00
	300'000				300'000		0.00
0		5030.50	Erweiterung Kleinkinderbad	300'000		0.00	
300'000		5060.16 K	Erneuerung Technik	0		0.00	
120'000	0	3413	Eishalle	0	0	0.00	0.00
	120'000				0		0.00
120'000		5040.00	Kostenanteil Umbau HCT-Garderobe 7+8	0		0.00	
490'000	0	3415	Sportanlagen	150'000	0	1'618'642.53	168'842.00
	490'000				150'000		1'449'800.53
370'000		5030.09 B	Umgebung Sporthalle Güttingersreuti	30'000		0.00	
120'000		5030.51 K	Sanierung Fussballplätze	120'000		0.00	
0		5040.00	Sanierung Sporthalle	0		1'421'117.21	
0		5040.10	Aussen WC-Anlage	0		47'891.05	
0		5060.30	Bewegungspark	0		149'634.27	
		0 6310.00	Beiträge Kanton Sporthalle		0		168'842.00
150'000	0	3421	Stadtgärtnerei	0	0	0.00	0.00
	150'000				0		0.00
150'000		5040.00	Umbau Garderoben und Nasszellen	0		0.00	
4'315'000	1'475'000	6	VERKEHR	3'680'000	1'545'000	1'566'992.95	13'398.00
	2'840'000				2'135'000		1'553'594.95
3'935'000	1'475'000	6150	Gemeindestrassen	3'280'000	1'545'000	1'539'643.95	13'398.00
	2'460'000				1'735'000		1'526'245.95
0		5010.00	Fussgängerleitsystem	350'000		0.00	
15'000		5010.03 P	Amriswilerstrasse / Kreuzlingerstrasse	20'000		0.00	
30'000		5010.04 P	Walkestrasse (Dufourstr. - Schützenstr.)	40'000		0.00	
50'000		5010.09 P	Burgstrasse Sanierung	25'000		12'924.00	

Budget 2023		Konto	Investitionsrechnung Funktionale Gliederung	Budget 2022		Rechnung 2021	
Ausgaben	Einnahmen			Ausgaben	Einnahmen	Ausgaben	Einnahmen
45'000		5010.10 K	Muggenwinkelstrasse / Zweigstrasse	45'000		8'775.85	
0		5010.11	Dufourstrasse / Schlechtenmühlestrasse	120'000		661'823.90	
20'000		5010.13 P	Rad-Gehweg Feldhof	20'000		10'052.05	
2'200'000		5010.14 K	Erschliessung entlang Bürglenstrasse	1'200'000		0.00	
20'000		5010.15 P	Mühlfangstrasse / Lauligstrasse	60'000		0.00	
25'000		5010.16 P	Freiestrasse (Brauereistrasse - Turbo-Linie)	40'000		0.00	
500'000		5010.18 B	Tannenwiesenstrasse	485'000		0.00	
70'000		5010.21 K	Johanna-Meyerhans-Strasse	70'000		450'358.45	
960'000		5010.24 K	Els-Model-Strasse	0		0.00	
0		5010.27	Gaswerkstrasse (Lager-/Frauenfelderstr.)	555'000		17'187.45	
0		5010.49	Walkestrasse Süd (Industriegeleise-Zelglistr.)	0		110'280.50	
0		5010.50	Weststrasse (Gaswerkstr.-Frauenfelderstr.)	0		3'320.80	
0		5010.77	Sangenstrasse 3. Etappe Trottoir	0		2'689.20	
0		5018.90	Wilerstrasse (Kostenbeteiligung an Kanton)	0		262'231.75	
0		5060.70	Ersatz Wischmaschine (E-Fahrzeug)	250'000		0.00	
	1'475'000	6370.00	Strassenperimeter		1'545'000		13'398.00
0	0	6151	Parkieranlagen	0	0	27'349.00	0.00
	0				0		27'349.00
0		5030.03	Sanierung Parkplatz Thurgauerhof	0		23'082.30	
0		5030.07	Parkplatz Güttingersreuti	0		4'266.70	
250'000	0	6210	Bahninfrastruktur	100'000	0	0.00	0.00
	250'000				100'000		0.00
250'000		5030.04 P	BGK Bahnhof Lagerstrasse	100'000		0.00	
130'000	0	6230	Nahverkehrsbetriebe	300'000	0	0.00	0.00
	130'000				300'000		0.00
130'000		5010.90 K	Anpassung Bushaltestellen (BehiG)	300'000		0.00	

Budget 2023		Konto	Investitionsrechnung Funktionale Gliederung	Budget 2022		Rechnung 2021	
Ausgaben	Einnahmen			Ausgaben	Einnahmen	Ausgaben	Einnahmen
1'040'000	635'000 405'000	7	UMWELTSCHUTZ UND RAUMORDNUNG	695'000	615'000 80'000	264'398.23 152'275.40	416'673.63
475'000 25'000	500'000	7201	Abwasserbeseitigung	330'000 150'000	480'000	41'449.53 319'694.00	361'143.53
0		5030.11	Kanal Zweigstrasse	0		41'449.53	
0		5030.14	Kanal Bürglenstrasse	200'000		0.00	
25'000		5030.16 K	Kanal Freiestrasse	0		0.00	
130'000		5030.18 B	Kanal Tannenwiesen	130'000		0.00	
320'000		5030.24 K	Kanal Els-Model-Strasse	0		0.00	
	150'000	6370.01	Erschliessungsbeiträge		140'000		94'750.00
	150'000	6370.02	Anschlussgebühren		140'000		135'153.55
	200'000	6370.03	ARA-Baukostenbeiträge		200'000		131'239.98
515'000	135'000 380'000	7300	Abfallwirtschaft	315'000	135'000 180'000	152'330.85	55'530.10 96'800.75
315'000		5030.00 K	Unterflur-Container	315'000		152'330.85	
200'000		5030.53 K	Neubau Quartiersammelstellen	0		0.00	
	135'000	6320.00	Beiträge Verband KVA Thurgau		135'000		55'530.10
50'000	0 50'000	7410	Gewässerverbauungen	50'000	0 50'000	70'617.85	0.00 70'617.85
50'000		5020.11 P	Giessen Renaturierung	50'000		22'465.30	
0		5020.13	Giessen Sanierung Stützmauer	0		48'152.55	
-1'000'000	0	9	FINANZEN	-600'000	0	0.00	0.00
-1'000'000				-600'000		0.00	
-1'000'000	0	9950	Neutrale Aufwendungen und Erträge	-600'000	0	0.00	0.00
-1'000'000				-600'000		0.00	
-1'000'000		5000.00	Pauschalreduktion der Investitionen (Budget)	-600'000		0.00	