Stadt
WEINFELDEN

Geschäftsbericht und Rechnung

2022

Inhaltsverzeichnis

Berichte 5 – 80

Ressort Zentralverwaltung *7 – 36*
Stadtrat 9
Stadtparlament 9
Einbürgerungskommission 10
Wahlen und Abstimmungen im Jahr 2022 12
Allgemeiner Stadthaushalt 15
Jahresrechnung und Budgetvergleich 16
Budgetierter & effektiver Steuereingang 16
Steuerfussentwicklung 17
Entwicklung Steuerkraft 17
Steuereingänge Juristische Personen 18
Grundstückgewinnsteuern 18
Einfache Steuer 2022 (100 %) 19
Entwicklung der einfachen Steuer (100 %) 19
Ausweis des Nettovermögens/der Nettoschuld 20
Schuldenentwicklung der Stadt Weinfelden 20
Entwicklung Steuerertrag / Nettoschuld/-vermögen 21
Schuldenentwicklung pro Kopf der Bevölkerung 21
Informatik 22
Planung 22
Marketing 24
Nutzungsstrategie Ortskern 24
Einwohnerdienste 26
Wohnbevölkerung 26
Arbeitsamt (Weinfelder Betriebe) 28
Arbeitslosigkeit 29
Obligatorische Krankenversicherung 30
Alters- und Hinterlassenenversicherung, Invalidenversicherung, Erwerbsersatzordnung (AHV, IV, EO) 31
Steueramt 32
Zivilstandsereignisse von Einwohnerinnen und Einwohnern 34
Schlichtungsbehörde/Mieterschutz 35
Wirtschaftswesen 36
Tierbestände 36

Ressort Bau *39 – 55*
Gewässerschutz 40
Strassenwesen 40
Werkhof des Bauamtes 41
Stadtgärtnerei 41
Langsamverkehr 42
Natur- und Landschaftsschutz 42
Flurwesen 43
Baubewilligungen 44
Wohnungszählungen 45
Liegenschaften der Stadt 45
Fachkommission Ortsbild 48
Energieberatungsstelle 52
Energiefonds 53
Task Force Energiehaushalt 53
Entsorgung 54
Altlasten 54
Energiekommission 55

Ressort Öffentliche Sicherheit *57 – 62*
Feuerwehr 58
Öffentlicher Ordnungsdienst 60
Militär/Einquartierungen 61
Zivilschutz 61
Regionaler Führungsstab 62

Ressort Soziales *65 – 67*
Sozialhilfewesen 66
Berufsbeistandschaft Region Weinfelden 67

Ressort Gesellschaft und Gesundheit *69 – 73*
Gesellschaft 70
Gesundheit 72

Ressort Kultur/Sport/Tourismus *75 – 80*
Kultur 76
Sport 77
Rebkommission 80

Bestand der Behörden der Stadt 81 – 85
Amtsdauer 2019/2023 83

Kontakt 89

Rechnungen 93 – 197
Erfolgsrechnung 101
Investitionsrechnung 161
Bilanz 168
Verwendung Rechnungsvorschlag 180

Berichte

Ressort Zentralverwaltung

Vorsteher	Max Vögeli, Stadtpräsident	

Personalbestand

Stadtpräsidium	Max Vögeli, Stadtpräsident	100%
	Maja Läubli, Assistentin	80%
	David Keller, Projektleiter Nutzungsstrategie Ortskern (bis 31.12.22)	50%
Stadtschreiber / Stadtkanzlei	Reto Marty	100%
	Heidi Arnold Stv.	80%
Finanzverwaltung	Erwin Wagner, Amtsleiter	100%
	Daniel Mader, Stv.	100%
	Jasmin Mösler	50%
	Denise Sury	80%
Informatik	Thomas Kratzer	60%
Steueramt	Roland Füllemann, Amtsleiter	100%
	Antonella Strazza, Stv. (bis 31.3.22)	100%
	Nina Kyburz, Stv.	100%
	Sandra da Silva Teixeira	100%
	Monica Loretan (seit 1.4.22)	80%
	Seraina Tschirren	20%

kaufmännische Lernende	Maxime Kessler, Robin Belz 2022/23, 1. Lehrjahr	
	Sandra Jovancevic, Manuel Schenk 2022/23, 2. Lehrjahr	
	Anisa Abazi, Benjamin Moos 2022/23, 3. Lehrjahr	
	Robin Keller, Michèle Schär Juli 2022, Abschluss	
Aushilfen gesamte Stadtverwaltung (Aufgabe) effektives Pensum 2022	Sabrina Baumann (Hallenbad Reinigung)	5%
	Anita Bianchi (Kasse Bäder)	36.7%
	Thomas Diethelm (Thurgauerhof)	2.2%
	Benjamin Fretz (Sportwart Gütti)	6.9%
	Karl Heierli (Sportwart Gütti)	15.3%
	Sandro Jörg (Gärtnerei)	18.4%
	Yvonne Kuhn (Eishalle Kasse / Sportunterkunft Reinigung)	16.9%
	Adrian Löhrer (Badmeister)	22.9%
	Steffen Lutz (Badmeister)	11.7%
	Nicole Naef (Kasse Freibad/Eishalle)	41.3%
	Enver Rashiti (Werkhof, Gärtnerei)	50.7%
	Pascal Schelldorfer (Badmeister)	47.7%
	Rolf Schey (Badmeister)	8.7%
	Roman Schmid (Sportwart Gütti)	31.8%
	Kurt Schoch (Gärtnerei)	12.8%
	Urs Stacher (Sportwart Gütti)	11.2%
	Emine Tas (Integrationsvermittlung)	23.0%
	Christine Walder-Rüegg (Kasse Bäder/ Eishalle)	38.8%
	Anni Zwahlen (Berufsbeistandschaft, Gärterei, Abdankungshalle, Werkhof, Reinigung)	15.8%

Stadtrat

Der Stadtrat behandelte die laufenden Geschäfte in 42 Sitzungen mit 396 Traktanden. Über die gefassten Beschlüsse wurde regelmässig in den Medien sowie im Internet unter *www.weinfelden.ch* orientiert.

Die Ressorts sind wie folgt aufgeteilt:

Stadtpräsident Max Vögeli:
Zentralverwaltung
Präsidialamt / Finanzen / Allgemeine Verwaltung / Orts- und Nutzungsplanung / Wirtschaftsstandort / Marketing / TBW AG / Kommunikation

Stadtrat Daniel Engeli: *Tiefbau*
Bauamt (Tiefbau) / Werkhof / Gärtnerei / Unterhalt öffentliche Anlagen / Entsorgung / Natur- und Landschaftsschutz /

Stadtrat Thomas Bornhauser (bis 30. Juni 2022): *Hochbau*
Bauamt (Hochbau) / Schutz und Pflege der Kulturobjekte / Umweltverträglichkeit / Umweltschutz / Baupolizei / Energieberatung / Vorbereitung Orts- und Nutzungsplanung / Unterhalt gemeindeeigene Liegenschaften (Hochbauten)

Stadtrat Martin Brenner (seit 1. Juli 2022):
Hochbau
Bauamt (Hochbau) / Schutz und Pflege der Kulturobjekte / Umweltverträglichkeit / Umweltschutz / Baupolizei / Energieberatung / Vorbereitung Orts- und Nutzungsplanung / Unterhalt gemeindeeigene Liegenschaften (Hochbauten)

Stadtrat Hans Eschenmoser:
Öffentliche Sicherheit
Feuerwehr / Flurwesen / Polizei / Militär / Zivilschutz / Katastrophenorganisation / Kulturgüter / Marktwesen

Stadtrat Valentin Hasler:
Kultur / Sport / Tourismus
Sport- und Freizeitanlagen / Kultur / Tourismus / Vereine

Stadträtin Veronica Bieler-Hotz: *Soziales*
Regionale Berufsbeistandschaft / Sozialhilfe / Case Management ausstehende Krankenkassenprämien / Hilfsaktionen / Asyl- und Flüchtlingswesen

Stadträtin Ursi Senn-Bieri:
Gesellschaft und Gesundheit
Gesundheitliche Dienste / Suchtprävention / Jugend- und Altersfragen / Alters- und Pflegeheime / Integrationsmassnahmen / Friedhof und Bestattungswesen

In der Funktion des Vizestadtpräsidenten amtete bis 30. Juni 2022 Thomas Bornhauser. Seit 1. Juli 2022 hat Valentin Hasler das Amt inne.

Stadtparlament

Das Stadtparlament behandelete in 4 Sitzungen 15 Traktanden. Präsidiert wurde es von Januar bis Mai von Beat Brüllmann (FDP) und von Juni bis Dezember von Manuel Strupler (SVP). Als Vizepräsidentin bzw. Vizepräsident waren bis Mai Manuel Strupler (SVP) und seit Juni Marianne Scherrer (EVP) gewählt.

Nebst den wiederkehrenden Geschäften wie
- Wahlen,
- Genehmigung des Geschäftsberichtes und der Rechnung 2021 der Allgemeinen Verwaltung,
- Genehmigung des Budgets 2023,

bewilligte das Stadtparlament in eigener Kompetenz 2 Kredite im Gesamtbetrag von 680'000.00 Franken. Davon sind:

Fr. 350 000.–
für die Sanierung und Erweiterung des Kleinkinderbads im Thurbad

Fr. 330 000.–
für den Ausbau der Tannenwiesenstrasse und den Neubau der Mischkanalisation

Das Stadtparlament hat im Berichtsjahr sowohl das Parkplatzreglement, wie auch das Gebührenreglement für die Durchführung baupolizeilicher Aufgaben der Stadt Weinfelden (Gebührenreglement Bau) verabschiedet. Die Totalrevision des Feuerschutzreglements wurde in die Wege geleitet und einer Spezialkommission zur Bearbeitung zugewiesen. Zudem wurde die Interpellation «Bahnhof» behandelt und über den Planungsstand «Begegnungsräume Bahnhof» sowie «Aufwertungsmassnahmen Giessen» informiert.

Als erledigt abgeschrieben werden konnte die vom Stadtrat schriftlich beantwortete Interpellation von Alexandra Beck (CVP), Philipp Portmann (CVP), Michael Wiesli (CVP) und Simon Wolfer (CVP) betreffend «Bahnhof Weinfelden».

Die mündlichen Anfragen von Dominique Bornhauser (FDP), Martin Müller (GP) und Alexandra Beck (Mitte) zum Thema «drohende Energiemangellage, Energiesparen und entsprechende Massnahmen der Stadt Weinfelden» konnten schriftlich beantwortet werden.

Am Ende des Berichtsjahres waren keine parlamentarische Vorstösse pendent.

Einbürgerungskommission

Die Mitglieder der Einbürgerungskommission haben sich im Berichtsjahr zu 4 Sitzungen getroffen. Folgende Einbürgerungsgesuche wurden geprüft, das Einwendungsverfahren eingeleitet und das Gemeindebürgerrecht erteilt:

Lapcevic Jelena, geboren am 29. Juni 2004 in Münsterlingen TG, ledig, serbische Staatsangehörige

Memedi Antigona, geboren am 9. November 2000 in Frauenfeld TG, ledig, mazedonische Staatsangehöriger

Pjetri Gëzim, geboren am 30. Mai 1981 in Viti (Kosovo), kosovarischer Staatsangehöriger, verheiratet, und seiner Ehefrau Pjetri geb. Nrejaj Gentiana, geboren am 16. November 1987 in Gjakovë (Kosovo), kosovarische Staatsangehörige, mit ihren Kindern Alisa, geboren am 13. März 2008 in Frauenfeld TG, Artor Jozef, geboren am, 1. Mai 2011 in Frauenfeld TG und Arbër, geboren am 17. Oktober 2014 in Frauenfeld TG

Munishi Gabriell, geboren am 1. November 1980 in Viti (Kosovo), kosovarischer Staatsangehöriger, verheiratet, und seiner Ehefrau Munishi geb. Omerovic Muniza, geboren am 14. November 1982 in Bijeljina (Bosnien und Herzegowina), bosnisch-herzegowinische Staatsangehörige, mit ihren drei Kindern Jason Adam, geboren am 11. April 2006 in Münsterlingen TG, Emily, geboren am 21. Dezember 2007 in Münsterlingen TG und Lennox Liam, geboren am 23. November 2015 in Frauenfeld TG

Munishi Nelson David, geboren am 21. August 2003 in Konstanz (Deutschland), ledig, kosovarischer Staatsangehöriger

Iljazi Mevljan, geboren am 7. April 1981 in Gostivar (Mazedonien), nordmazedonischer Staatsangehöriger, verheiratet, mit seiner Tochter Iljazi Eliza, geboren am 27. Mai 2008 in Münsterlingen TG

Szawurski Jacek, geboren am 8. Juli 1987 in Chelm (Polen), verheiratet, polnischer Staatsangehöriger, zusammen mit seinen beiden Kindern Grabos Amelia Hikari, geboren am 2. Dezember 2018 in Herisau AR und Grabos Timo Kai, geboren am 23. März 2022 in Münsterlingen TG

Iljazi Enis, geboren am 3. Oktober 2003 in Münsterlingen TG, ledig, nordmazedonischer Staatsangehöriger

Salvatore Gianni, geboren am 13. Juli 1970 in Frauenfeld TG, verheiratet, italienischer Staatsangehöriger

Klarer Beat, geboren am 24. Januar 1986 in Scherzingen TG, verheiratet, Bürger von Berg TG und Birwinken TG

Bornhauser geb. Jud Tim Nils, geboren am 12. November 1994 in Uster ZH, verheiratet, Bürger von Benken SG

Gähwiler Thomas, geboren am 8. Oktober 1977 in Scherzingen TG, von Kirchberg SG, verheiratet und seiner Ehefrau Gähwiler geb. Ehrensberger Silvia, geboren am 10. März 1981 in Münsterlingen TG, von Thalheim an der Thur ZH und Kirchberg SG, zusammen mit ihren beiden Kindern Gähwiler Lia Marie, geboren am 10. Juli 2012 in Frauenfeld TG und Gähwiler Chiara Norina, geboren am 7. April 2015 in Frauenfeld TG

Tschumper Cédric, geboren am 18. Mai 1988 in Scherzingen TG, ledig, von Nesslau SG

Im Berichtsjahr wurde kein Gesuch um ordentliche Einbürgerung sistiert oder abgelehnt.

Wahlen und Abstimmungen im Jahr 2022

Eidgenössische Abstimmungen				
13. Februar 2022		**Stadt**	**Kanton**	**Bund**
Volksinitiative «Ja zum Tier- und Menschen	Ja	614	16’018	499’485
versuchsverbot - Ja zu Forschungswegen mit	Nein	2’589	56’395	1’895’061
Impulsen für Sicherheit und Fortschritt»	%	44.9	42.0	44.20
Volksinitiative «Ja zum Schutz der Kinder und	Ja	1’611	34’287	1’371’177
Jugendlichen vor Tabakwerbung» (Kinder und	Nein	1’600	38’603	1’049’107
Jugendliche ohne Tabakwerbung)	%	45.0	42.1	44.24
Änderung vom 18. Juni 2021 des Bundesgesetzes	Ja	1’294	27’190	883’251
über die Stempelabgabe (StG)	Nein	1’864	44’154	1’480.165
	%	44.8	41.7	44.03
Bundesgesetz vom 18. Juni 2021 über ein	Ja	1’286	24’849	1’084’802
Massnahmenpaket zugunsten der Medien	Nein	1’909	47’415	1’303’644
	%	45.0	42.0	44.14
15. Mai 2022		**Stadt**	**Kanton**	**Bund**
Änderung vom 1. Oktober 2021 des Bundesgesetzes	Ja	1’646	32’306	1’255’038
über Filmproduktion und Filmkultur (Filmgesetz FiG)	Nein	1’372	32’796	893’370
	%	43.0	38.3	40.03
Änderung vom 1. Oktober 2021 des Bundesgesetzes	Ja	1’630	33’724	1’319’276
über Transplantation von Organen, Geweben und	Nein	1’461	32’969	872’119
Zellen (Transplantationsgesetz)	%	43.5	38.6	40.26
Bundesbeschluss vom 1. Oktober 2021 über die	Ja	2’257	47’233	1’523’005
Genehmigung und die Umsetzung des	Nein	763	17’532	607’673
Notenaustausches zwischen der Schweiz und der	%	43.0	38.2	39.98
EU betreffend die Übernahme der Verordnung				
25. September 2022		**Stadt**	**Kanton**	**Bund**
Volksinitiative «keine Massentierhaltung in der	Ja	1’258	54’623	1’062’693
Schweiz» (Massentierhaltungsinitiative)	Nein	2’603	35’576	1’799’023
	%	53.6	52.0	52.27
Bundesbeschluss vom 17. Dezember 2021 über die	Ja	2’520	51’406	1’570’777
Zusatzfinanzierung der AHV durch eine Erhöhung der	Nein	1’329	38’440	1’281’414
Mehrwertsteuer	%	53.4	52.2	52.16
Änderung vom 17. Dezember 2021 des	Ja	2’450	52’100	1’442’553
Bundesgesetzes über die Alters- und Hinterlassenen-	Nein	1’402	38’221	1’411’364
versicherung (AHVG) (AHV 21)	%	53.5	52.1	52.18
Änderung vom 17. Dezember 2021 des	Ja	2138	47’168	1’316’195
Bundesgesetzes über die Verrechnungssteuer	Nein	1555	39’856	1’426’422
Verrechnungssteuergesetz, VStG) (Stärkung des	%	52.8	51.4	51.70
Fremdkapitalmarkts)				
27. November 2022				
Keine eidgenössische Vorlage				

Kantonale Wahlen/Abstimmungen

13. Februar 2022		Stadt	Kanton
Ersatzwahl für ein Mitglied des Regierungsrates des Kantons Thurgau			
Diezi Dominik		1’705	38’492
Beteiligung in %		33.35	30.42
absolutes Mehr		–	21’303

15. Mai 2022
keine kantonale Vorlagen

25. September 2022
keine kantonalen Vorlagen

27. November 2022		Stadt	Kanton
Volksabstimmung über den Objektkredit von	Ja	2’444	30’758
Fr. 16’300’000 für den Erweiterungsbau der	Nein	898	13’850
Kantonsschule Frauenfeld	%	46.4	26.5

Gemeindewahlen / Abstimmungen

15. Mai 2022		Stadt
Volksinitiative «Das Bankstrassen-Areal gehört	Ja	1’882
und allen»	Nein	1’070
	%	43.8
Ersatzwahl für ein Mitglied des Stadtrats von Weinfelden		
Brenner Martin		1’859
Vereinzelte		298
Beteiligung in %		43.85
absolutes Mehr		1’079

27. November 2022	Stadt
Wahl des Stadtpräsidenten	
Wolfer Simon	2’310
nicht gewählt:	
Simmen Roger	236
Fisch Ueli	890
Vereinzelte	69
Beteiligung in %	48.56
absolutes Mehr	1’753
Wahl des Stadtrats	
Brenner Martin	2’468
Engeli Daniel	2’157
Eschenmoser Hans	2’189
Hasler Valentin	2’451
Senn-Bieri Ursi	2’492
Bornhauser Dominique	2’077
nicht gewählt:	
Hauser Cornelia	1’311
Madörin Lukas	1’401
Vereinzelte	853
Beteiligung in %	49.00
absolutes Mehr	1’450

Allgemeiner Stadthaushalt

Erfolgsrechnung

Der Stadthaushalt war beeinflusst durch die Inflation, den Krieg in der Ukraine, höhere Energiepreise und Nachwirkungen der Corona-Pandemie. Mit einem Ertragsüberschuss von rund 100'000 Franken liegt das Ergebnis 1.7 Mio. Franken über dem Voranschlag. Mehrerträge sind aus ordentlichen Steuern und vor allem massiv höheren Grundstückgewinnsteuern zu verzeichnen. In den Bereichen Allgemeine Verwaltung, Öffentliche und Soziale Sicherheit liegen die Aufwendungen deutlich unter Budget.

Erfolgsrechnung

	Rechnung 2022	**Budget 2022**
Ertrag	36'145'268.22	33'046'400.00
Aufwand	36'046'183.02	34'692'500.00
Ertrags-/Aufwandüberschuss	**99'085.20**	**– 1'646'100.00**

Investitionsrechnung

Mit 1.9 Millionen Franken bewegen sich die Bruttoinvestitionen (netto 1.6 Millionen Franken) deutlich unter dem Vorjahr. Zu erwähnen sind die Kosten für das Projekt Bahnhof sowie diverse Strassenbauprojekte.

Investitionsrechnung

	Rechnung 2022	**Budget 2022**
Ausgaben	1'979'881.55	4'225'000.00
Einnahmen	322'241.67	2'160'000.00
Netto-investitionen	**1'657'639.88**	**2'065'000.00**

Bilanz

Neu kann ein Nettovermögen von 5'481'201 Franken oder 462 Franken pro Einwohner (Vorjahr 548 Franken) ausgewiesen werden. Die Steuerkraft bleibt mit 2'488 Franken (Vorjahr 2'515) praktisch gleich.

Landkreditkonto: Keine Veränderungen, der Bestand beträgt wie bisher Fr. 4'323'143.35.

Fazit: Der positive Rechnungsabschluss ist das Ergebnis einer verantwortungsvollen Finanzpolitik des Stadtparlaments, des Stadtrats und der Verwaltung. Die Finanzlage der Stadt darf auf Grund der Finanzkennzahlen als gesund bezeichnet werden.

.

Jahresrechnung 2022 | Budgetvergleich

	Erfolgsrechnung	Rechnung 2022		Budget 2022		+ Verbesserung – Verminderung	%
		Aufwand	Ertrag	Aufwand	Ertrag		
0	Allgemeine Verwaltung	5’062’130.68	1’945’545.68	5’274’300	2’015’500		
	Netto Aufwand		3’116’585.00		3’258’800	142’215	4.36
1	Öffentliche Sicherheit	5’233’498.97	3’747’872.05	5’273’000	3’633’400		
	Netto Aufwand		1’485’626.92		1’639’600	153’973	9.39
3	Kultur, Sport und Freizeit	5’997’096.46	1’963’398.27	5’227’000	1’914’100		
	Netto Aufwand		4’033’698.19		3’312’900	–720’798	–21.76
4	Gesundheit	2’689’370.60	462’478.90	2’639’200	502’200		
	Netto Aufwand		2’226’891.70		2’137’000	–89’892	–4.21
5	Soziale Sicherheit	6’371’161.03	3’359’261.23	6’508’700	2’543’000		
	Netto Aufwand		3’011’899.80		3’965’400	953’500	24.05
6	Verkehr	5’450’513.59	1’095’705.06	5’329’700	1’028’800		
	Netto Aufwand		4’354’808.53		4’300’900	–53’909	–1.25
7	Umweltschutz und Raumordnung	3’872’167.39	2’433’128.08	3’257’000	1’900’400		
	Netto Aufwand		1’439’039.31		1’356’600	–82’439	–6.08
8	Volkswirtschaft	676’913.97	258’273.55	541’000	97’700		
	Netto Aufwand		418’640.42		443’300	24’660	5.56
9	Finanzen und Steuern	693’330.33	20’879’605.40	642’000	19’411’000		
	Netto Ertrag	20’186’275.07		18’768’400		1’417’875	7.55
	Total Budgetverbesserung					1’745’185	

Budgetierter und effektiver Steuereingang 2004 – 2022

Steuern der Gemeinde (Pos. 9100 + 9500.4601.01/02)

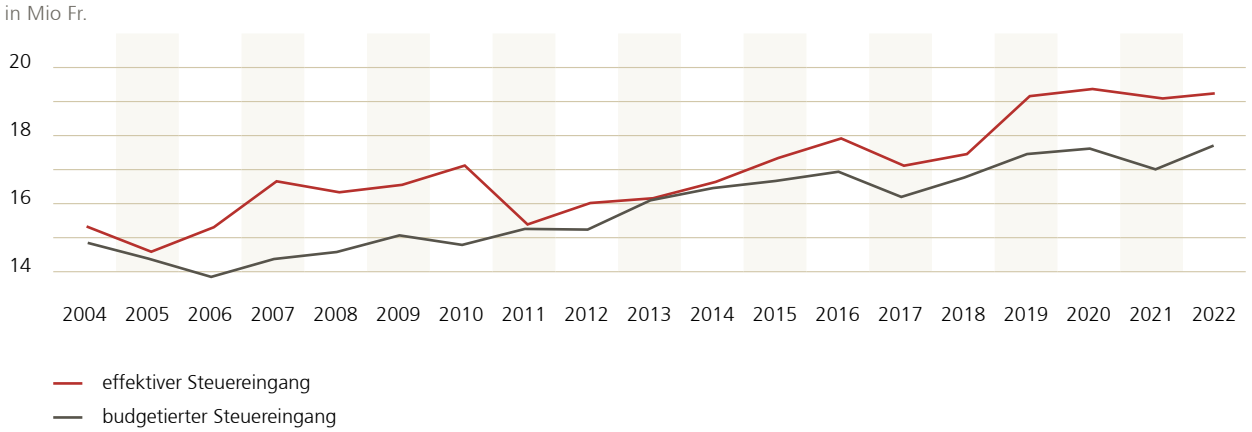

Steuerfussentwicklung

Angaben in %

Jahr	Staat	Stadt	Primar-schule	Sekundar-schule	Evang. Kirch-gemeinde	Kath. Kirch-gemeinde	Total Evang.	Total Kath.
2015	117	65	49	35	16	19	282	285
2016	117	65	49	35	16	19	282	285
2017	117	60	49	33	16	19	275	278
2018	117	60	49	33	15	19	274	278
2019	117	60	49	33	15	19	274	278
2020	117	60	49	33	15	19	274	278
2021	117	58	57	27	15	17	274	276
2022	**109**	**55**	**57**	**27**	**15**	**17**	**263**	**265**
2023	109	55	57	25	15	17	261	263

Die einfache Steuer zu 100 % ergibt nun Fr. 26'974'914.00 (Fr 26'813'666.00). Die Entwicklung des Ertrages der Staatssteuer zu 100 % pro Einwohner (nur Steuern laufendes Jahr) zeigt folgendes Bild:

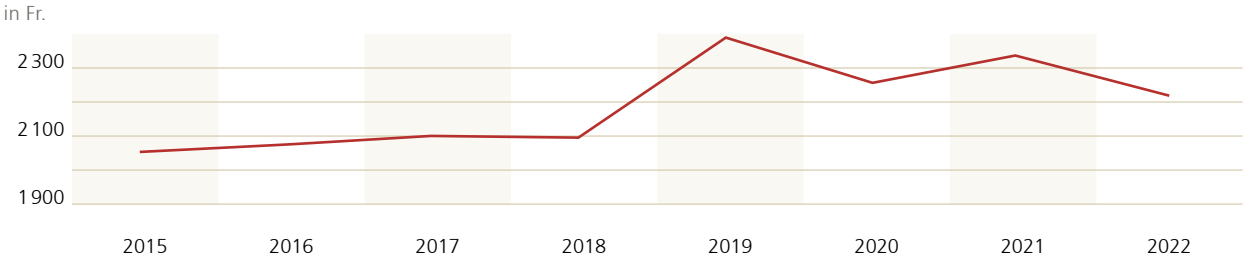

Entwicklung Steuerkraft

pro Kopf der Bevölkerung gemäss kantonaler Steuerstatistik

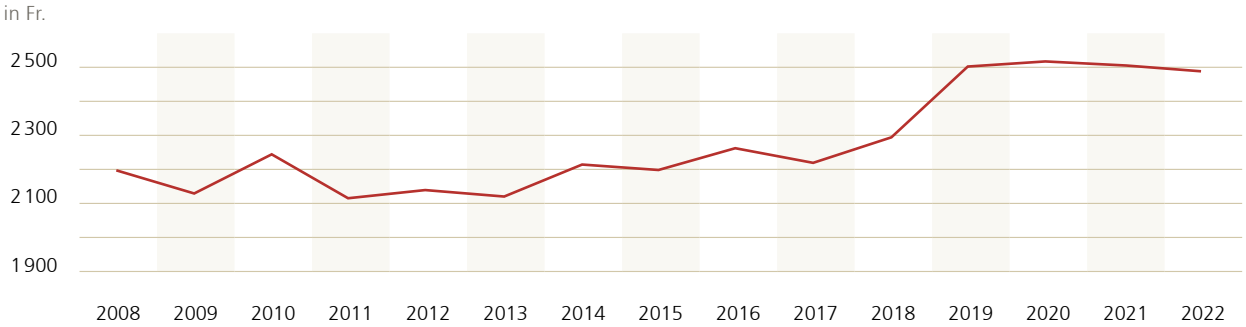

Steuereingänge Juristische Personen

laufendes Steuerjahr

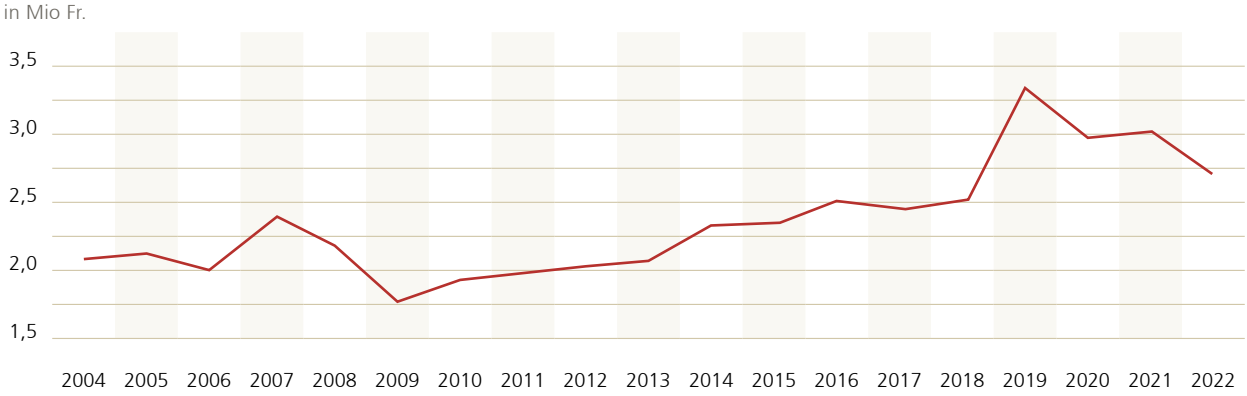

Grundstückgewinnsteuern

Gemeindeanteil

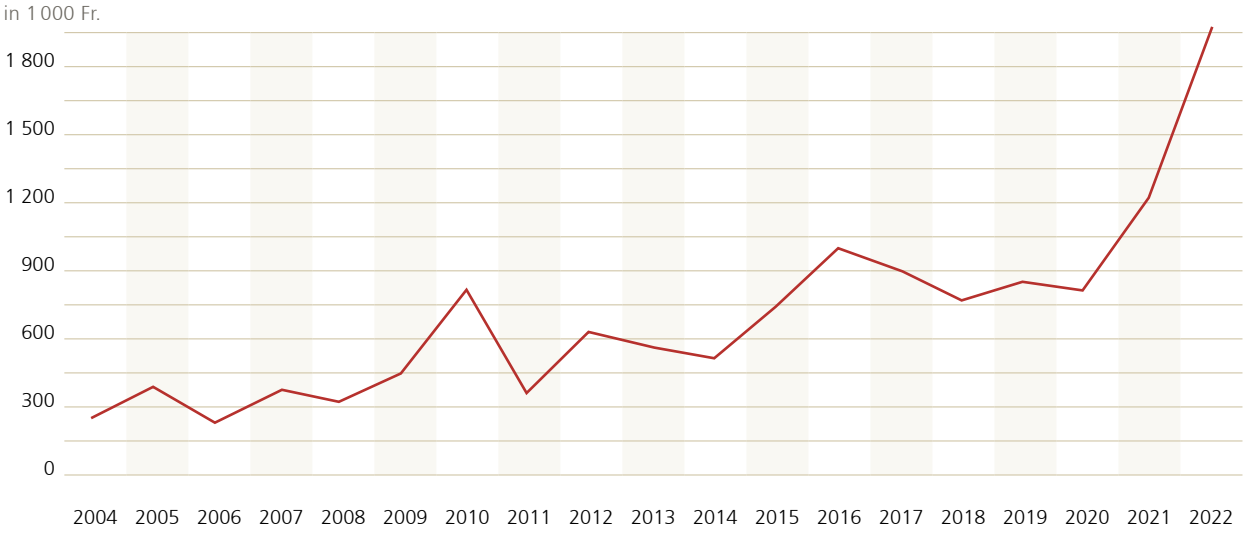

Einfache Steuer 2022 (100 %)

laufendes Steuerjahr, ohne Nachträge und Quellensteuern

Natürliche Personen	Fr. 22’072’265.45
Juristische Personen	Fr. 4’902’949.36
Total Rechnung 2022	Fr. 26’974’914.81
Total Budget 2022	Fr. 27’054’545.00
Minderertrag 2022	Fr. - 79’630.19

Entwicklung der einfachen Steuer (100 %)

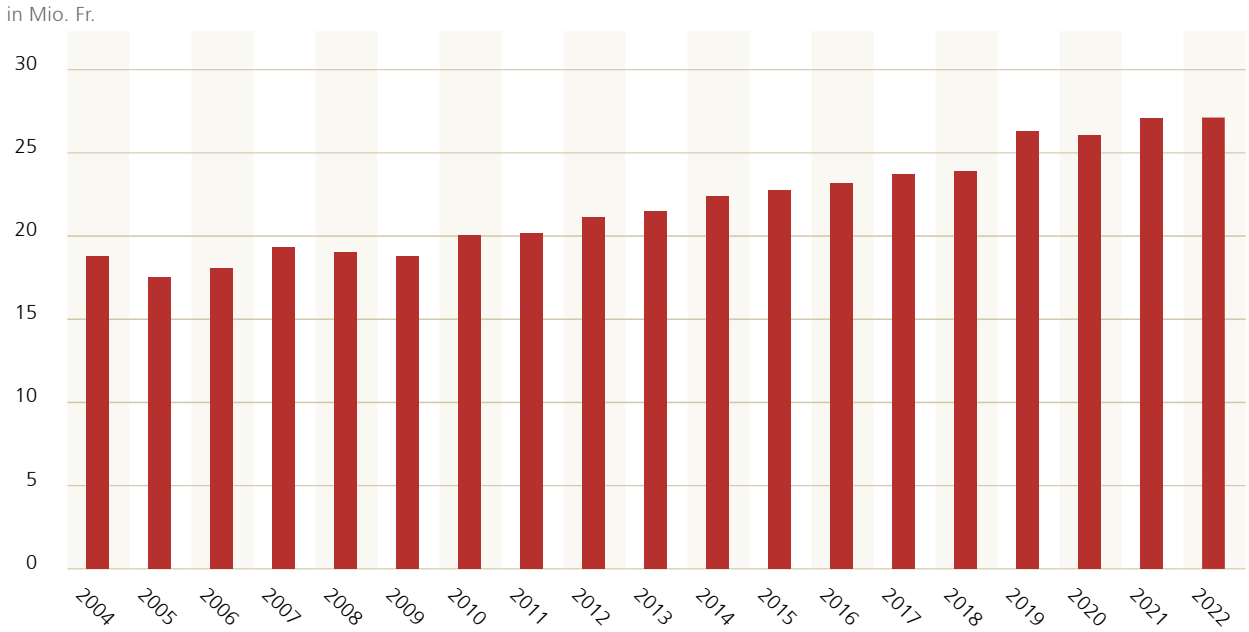

Ausweis des Nettovermögens / der Nettoschuld

laufendes Steuerjahr, ohne Nachträge und Quellensteuern

Bilanz 2022	01.01.2022	31.12.2022
Finanzvermögen	Fr. 34'846'076.80	Fr. 35'673'775.46
./. Fremdkapital	Fr. 28'460'011.79	Fr. 30'192'572.59
Nettovermögen	Fr. 6'386'065.01	Fr. 5'481'201.87
Abnahme des Nettovermögens		Fr. - 904'863.14

Schuldenentwicklung der Stadt Weinfelden

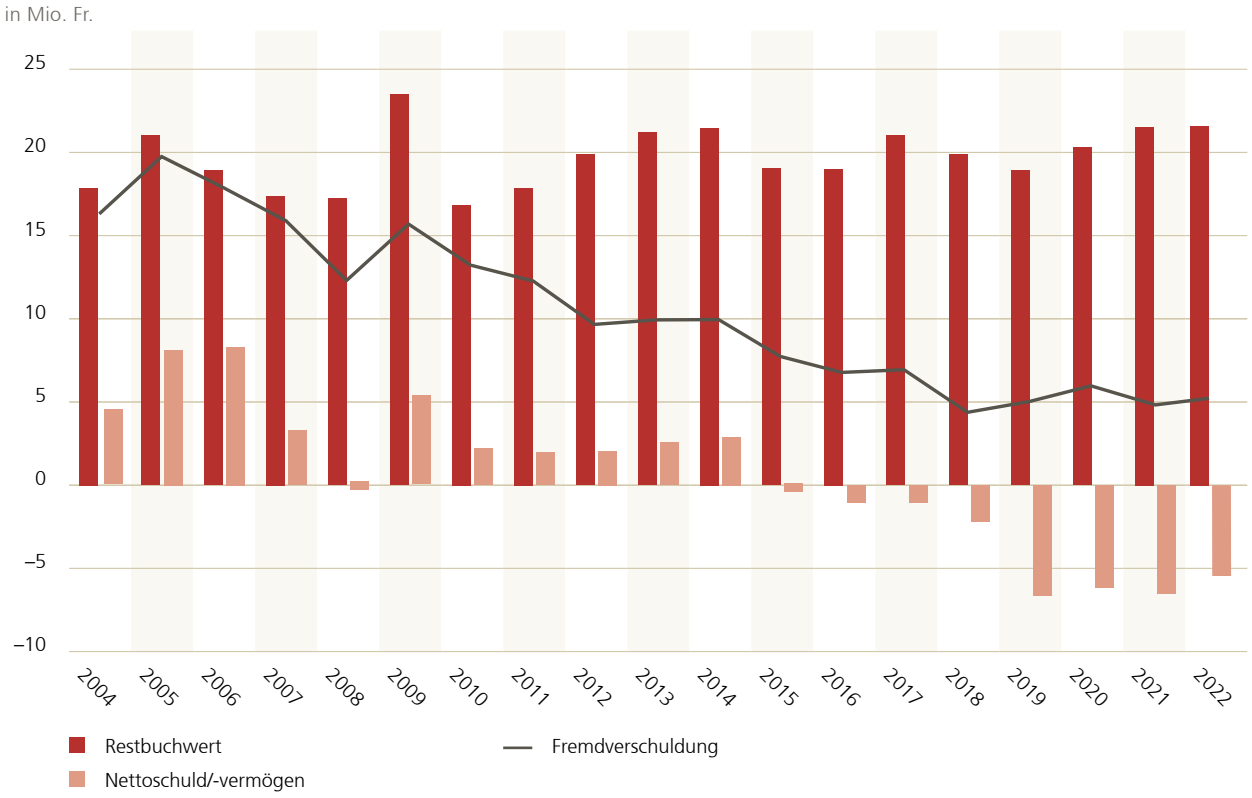

Entwicklung Steuerertrag / Nettoschuld/-vermögen

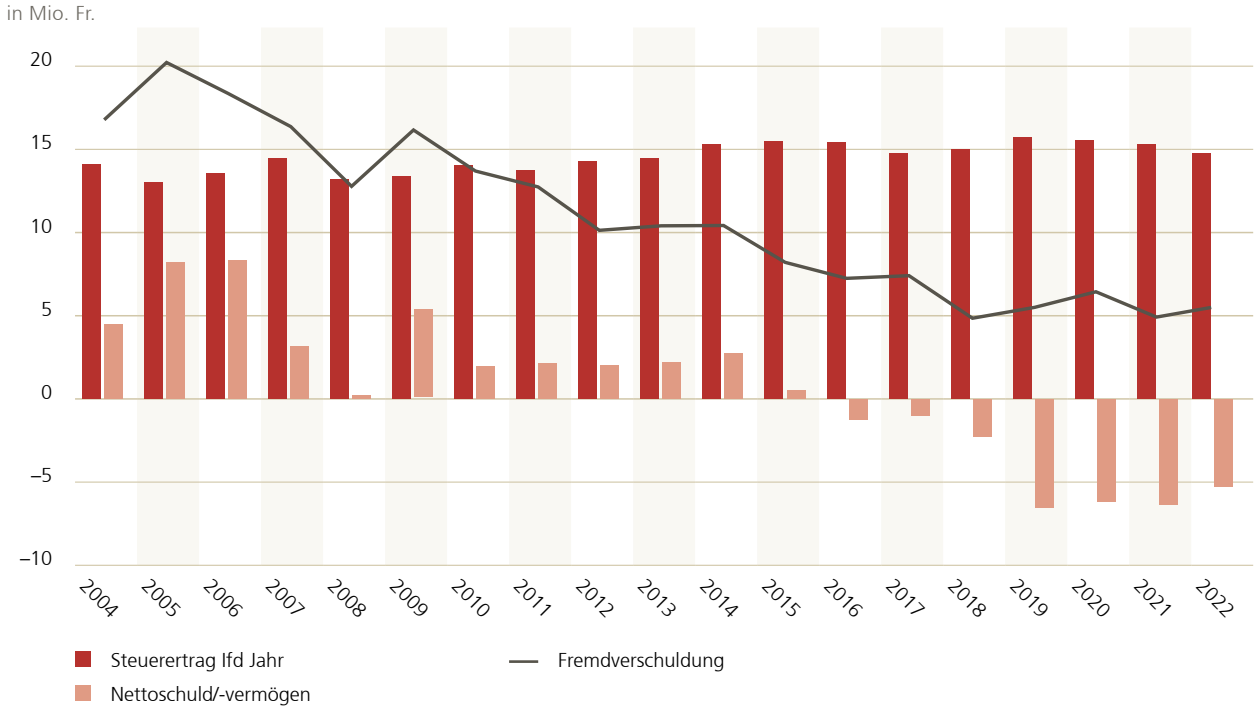

Schuldenentwicklung pro Kopf der Bevölkerung

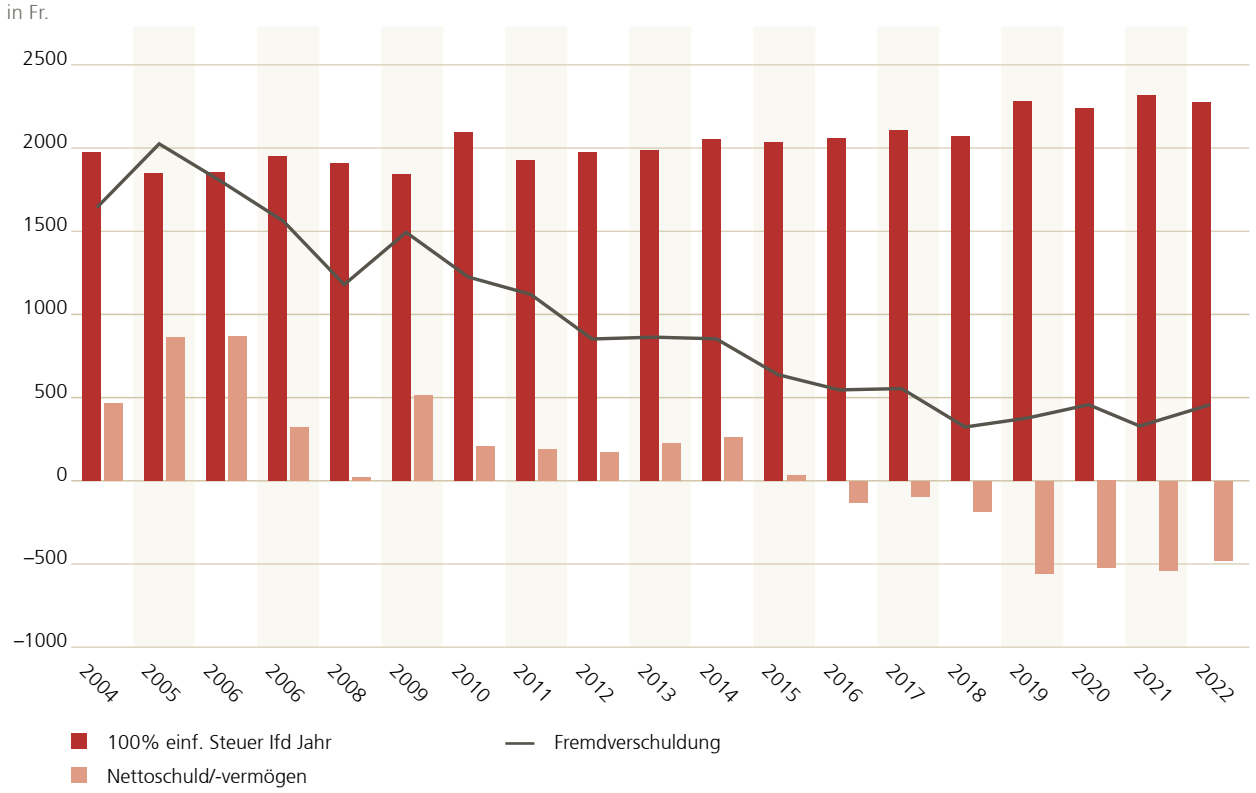

Informatik

Wichtigste Aktivitäten und Projekte:

Im Zusammenhang mit der Übernahme des Thurgauerhof Saals (Unterhalt, Buchungen, Events etc.) durch die Stadt Weinfelden, wurde die gesamte WLAN und IT- Infrastruktur vom Hotel Thurgauerhof abgekoppelt und auf die Stadt Weinfelden CISCO/UniFi Lösung adaptiert.

In allen grösseren Städtischen Liegenschaften (inklusive Thurgauerhof Saal) ist ein Gäste-WLAN mit SMS Authentifizierung nach gesetzlichen Vorschriften aufgesetzt und in Betrieb genommen worden.

Nach einem grösseren Umbau bei den Einwohnerdiensten sind zusätzliche Schalterarbeitsplätze hinzugekommen und das Backoffice wurde durch dedizierte Arbeitsplätze und mit einer erweiterten Druck- und Scanning-Lösung ergänzt.

Umstellung und Einführung eines Operated Network durch Swisscom, im Bereich aktive Netzwerkkomponenten, VoIP und CallManager.

Planung

Die Kommission Orts- und Zonenplanung bearbeitete an 4 Sitzungen (Vorjahr 3 Sitzungen) unter anderem die folgenden Geschäfte:

- Gestaltungsplan Nr. 85 «Obere Au»
- Gestaltungsplan Nr. 1 «Im Thurland»
- Gestaltungsplan Nr. 28 «Industriezone»
- Gestaltungsplan Nr. 100 «Sangenfeld West»
- Konzept zur Überprüfung/Aufhebung von Sondernutzungsplänen
- Gestaltungsplan Nr. 6 «Sonne»
- Arealüberbauungsplan Nr. 60 «Wasserschaft»
- Gestaltungsplan Nr. 61 «Muggenwinkel»
- Überprüfung Sondernutzungspläne Tranchen «Weinfelden Nord» und «Weinfelden Süd»
- Kantonale Nutzungszone KNZ Mülifang
- Zonenplanänderungsgesuch Parzelle Nr. 2282, Thurbergstrasse
- Gewässerraumlinien im Bereich Fabrik-/Mühlekanal
- Baureglement – Anpassungen 2023
- Gebietsentwicklung Feldhof (städtebauliches Konzept, Gestaltungsrichtplan)
- Übergeordnete Langsamverkehrs-Verbindungen
- Schutzplan Kulturobjekte
- Schutzplan Naturobjekte

Der Gestaltungsplan Nr. 85 «Obere Au» wurde im März 2022 öffentlich aufgelegt. Aufgrund von Einsprachen wurde er angepasst und im Juni/Juli erneut aufgelegt. Dagegen wurden keine Einsprachen erhoben. Das Departement für Bau und Umwelt des Kantons Thurgau (DBU) genehmigte den Plan mit Entscheid Nr. 61 vom 12. Dezember 2022. Die Inkraftsetzung durch den Stadtrat erfolgte auf den 1. Januar 2023.

Nach erfolgter zweiter Vorprüfung des Gestaltungsplans Nr. 1 «Im Thurland» durch das DBU wurde die Bereinigung des Entwurfs in Angriff genommen. Die Hinweise der Stellen des Kantons wurden weitgehend umgesetzt. Mitwirkung und öffentliche Auflage des Plans sollen im 2023 folgen.

Der Gestaltungsplan Nr. 28 «Industriezone» deckt die Arbeitszonen-Flächen im Westen von Weinfelden ab. Im Bereich der Parzelle Nr. 3598 (Brunnenwiesenstrasse/SBB-Linie) besteht Revisionsbedarf. Gleichzeitig soll dieser Plan den PBG-Vorgaben angepasst werden. Die öffentliche Auflage dieser Revision soll im 2023 folgen.

Über den Gestaltungsplan Nr. 100 «Sangenfeld West» wurden die Anwohner im Mai 2022 orientiert. Die öffentliche Auflage folgte im Juni/Juli; es wurden keine Einsprachen erhoben. Der Plan wurde Mitte August dem DBU zur Genehmigung eingereicht. Diese stand per Jahresende noch aus.

Altrechtliche Sondernutzungspläne müssen gemäss den Vorgaben des kantonalen Planungs- und Baugesetzes (PBG) bis Ende 2027 entweder den aktuellen Bauvorschriften (IVHB) angepasst oder aber aufgehoben werden. Die Kommission stimmte einem Konzept zu, welches festlegt, wie die Überprüfung dieser Pläne erfolgen soll. Von über 100 Sondernutzungsplänen in Weinfelden (inkl. Änderungen) sind lediglich einige wenige bereits IVHB-konform. Die allermeisten Pläne müssen überprüft und angepasst oder aufgehoben werden.

Der Gestaltungsplan Nr. 6 «Sonne», der Arealüberbauungsplan Nr. 60 «Wasserschaft» und der Gestaltungsplan Nr. 61 «Muggenwinkel» werden gemäss dem vorerwähnten Konzept aufgehoben. Nach einer Informationsveranstaltung für Grundeigentümer folgte die öffentliche Auflage der geplanten Aufhebungen. Da keine Einsprachen erhoben wurden, konnten die Aufhebungen dem DBU zur Genehmigung eingereicht werden. Diese stehen noch aus.

Die Tranche «Sondernutzungspläne Weinfelden Nord» umfasst die Gestaltungspläne den Quar-

tierplan Nr. 15 «Maienrain», die Arealüberbauungspläne Nrn. 26 «Maienrain» und 58 «Rainweg West» sowie die Gestaltungspläne Nrn. 56 «Rainweg West» und 75 «Maienrain Nord». Sie werden aktuell überprüft und gemäss dem entsprechenden Konzept entweder aufgehoben oder angepasst.
Die Tranche «Weinfelden Süd» umfasst die Gestaltungspläne Nrn. 20 «Sangenfeld» und 84 «Im Einfang» sowie die Arealüberbauungspläne Nrn. 25 «Thurfeld» und 31 «Sangen». Auch sie werden überprüft.

Kantonale Nutzungszone KNZ Mülifang: Die Neuerarbeitung dieser kantonalen Nutzungszone wurde unter Federführung des kantonalen Amtes für Raumentwicklung und mit Beteiligung der Stadt weitergeführt. Der Stadtrat äusserte sich im Rahmen einer Vernehmlassung im Frühjahr 2022 ausführlich zum Entwurf. Auch von der Möglichkeit zur Mitwirkung wurde Gebrauch gemacht. An der 3. Sitzung wurde diese Kommission von Vertretern des DBU vertieft über diese Planung informiert. An der 4. Sitzung wurde die Grundlage gelegt für eine weitere Stellungnahme, welche der Stadtrat im Frühjahr 2023 bearbeiten wird.
Für die Parzelle Nr. 2282, Thurbergstrasse, wurde ein Zonenplanänderungsgesuch eingereicht. Zur Klärung der Genehmigungsfähigkeit dieser untergeordneten Änderung wurde das Geschäft dem DBU zur Vorprüfung unterbreitet. Eine Rückmeldung liegt noch nicht vor.
Gewässerraumlinien im Bereich Fabrik-/Mühlekanal: Die Gemeinden im Thurgau sind verpflichtet, bis Ende 2026 entlang von Gewässern Gewässerraumlinien festzulegen. In einem ersten Schritt soll diese Aufgabe nun im jeweils östlichen Abschnitt des Fabrik- und des Mühlekanals umgesetzt werden. Ein entsprechender Auftrag wurde erteilt. Mit Ergebnissen ist erst im 2023 zu rechnen.

Unter dem Titel «Baureglement – Anpassungen 2023» verabschiedete die Kommission ein Paket mit Anpassungen des Baureglements 2019. Einerseits besteht Handlungsbedarf gemäss dem DBU-Genehmigungsentscheid von 2019 primär im Bereich der Regelungen für höhere Häuser und Hochhäuser. Andererseits erwies sich insbesondere die Regelung der Mindesthöhen in der Masstabelle (Art. 5 des Baureglements) in der Praxis als schwierig umsetzbar. Diese Punkte und gleichzeitig einige redaktionelle Anpassungen und Präzisierungen bilden den Umfang der «Anpassungen 2023». Die Weiterbearbeitung, welche zu einer Vorlage an das Stadtparlament führen wird, erfolgt im neuen Jahr.
Im Rahmen der Gebietsentwicklung Feldhof ist ein städtebauliches Konzept erarbeitet worden als Basis für den Gestaltungsrichtplan, welcher das gesamte Areal als behördenverbindliche Vorgabe abdecken soll. Dieser Richtplan soll dann Grundlage für Teil-Gestaltungspläne bilden.
Langsamverkehrs-Verbindungen: Im Zuge der Arbeiten im Gebiet Feldhof und Gestaltungsplan «Obere Au» wird die Realisierung einer durchgängigen Radwegverbindung vom Bahnhof bis an die Gemeindegrenze Bürglen geprüft, welche im «Langsamverkehrskonzept Thurgau» definiert ist. Mit dem Ausbau der Bürglenstrasse steht die Realisierung eines ersten Abschnittes an.

Der Schutzplan Kulturobjekte liegt zwar als weitgehend bereinigte Entwurfsfassung vor. Er soll aber nicht weiterbearbeitet werden, solange keine Klarheit besteht, ob bezüglich «Hinweisinventar der kantonalen Denkmalpflege» tiefgreifende Anpassungen erfolgen oder nicht. Um Eigentümer von geschützten Objekten nicht übermässig lange Fristen bis zur Auszahlung allfälliger Beiträge der Denkmalpflege an bauliche Unterhaltsmassnahmen zuzumuten, sprach sich die Kommission dafür aus, im Einzelfall mit Schutzverfügungen die Situation bei den jeweiligen Objekten zu klären. Erste Schutzverfügungen sind in Arbeit.

Der neue Schutzplan Naturobjekte, welcher von der Kommission Natur- und Landschaftsschutz bearbeitet wurde, liegt im Entwurf vor. Aufgrund eines soeben vom Kanton publizierten Musters für Schutz- und Pflegevorschriften müssen diese Teile neu erarbeitet werden. Erwartet wird, dass die Mitwirkung und die öffentliche Auflage dieses Schutzplans im 2023 erfolgen kann.

Reglement über die Abstellplätze für Fahrzeuge (Parkplatzreglement) sowie Gebührenreglement Bau: Diese beiden vom Stadtparlament im September resp. Dezember 2022 genehmigten Reglemente wurden nach Ablauf der Referendumsfrist dem DBU zur Genehmigung eingereicht. Diese stehen noch aus.

Marketing

Die Marketingkommission führte eine Sitzung durch (Vorjahr eine Sitzung).

Zentrumsbelebung

Die Veranstaltungsreihe «Wyfelder Fritig» konnte sieben Mal durchgeführt werden. Mit dem Projektleiter Nutzungsstrategie Ortskern, dessen befristete Anstellung Ende 2022 auslief, konnte mit einer Leistungsvereinbarung die Umsetzung des Wyfelder Fritig und weitere Dienstleistungen für 2023 geregelt werden.

Messen / Anlässe

Die Schlaraffia wurde trotz Pandemie durchgeführt, allerdings ausschliesslich in den Räumlichkeiten des Kongresszentrums Thurgauerhof und ohne Showküche.
Die WEGA konnte wieder ohne Einschränkungen durchgeführt werden. Auch der Adventsmarkt und der Bochselnachtumzug fanden nach der zweijährigen Corona-Pause wieder im bisherigen Rahmen statt.
Das Eidgenössische Jagdhornbläserfest musste pandemiebedingt nochmals verschoben werden. Es findet nun am 13. Mai 2023 statt.

Marketing und Kommunikation

Das Kommunikationskonzept konnte im Dezember durch den Stadtrat verabschiedet werden. Die Stelle «Fachperson Kommunikation» kann 2023 ausgeschrieben werden.

Nutzungsstrategie Ortskern

An sechs Sitzungen (Vorjahr sieben Sitzungen) wurden im Lenkungsausschuss die Projekte besprochen und das weitere Vorgehen vereinbart.

Stossrichtungen der «Nutzungsstrategie Ortskern»

Die Stossrichtungen aus der «Nutzungsstrategie Ortskern» sind in erster Linie die Werkzeuge, welche für die Umsetzung herangezogen werden. Bei allen Massnahmen stehen die Bevölkerung und die Gäste von Weinfelden, die Umwelt und die Kultur im Mittelpunkt.

Informationsaustausch

Mit dem Präsidenten des Gewerbevereins Weinfelden und Umgebung und dem Vertreter der Fachgeschäfte ist man im Austausch. Dieses wichtige lokale Netzwerk wird weiter gepflegt. Ein grosses Treffen mit einer Darstellung zum aktuellen Stand der Umsetzung Nutzungsstrategie zusammen mit dem Gewerbever-ein Weinfelden und Umgebung fand im April statt.

A – Das Zentrum erlebbar machen

A1 – Den Bahnhof zum Eingang machen

Bahnhofkonzept - Begleitgruppe Politk
Die Begleitgruppe Politik im Kontext des Bahnhofkonzepts schafft Transparenz zwischen Auftraggeber, Planer und Politik und gibt Aufschluss über den aktuellen Projektstand beim Bahnhof Weinfelden. Diese Thematik tangiert auch die «Stossrichtung A1» aus der Nutzungsstrategie Ortskern: «Den Bahnhof zum Eingang machen». Der Projektleiter hat an den Treffen der «Bahnhofkonzept - Begleitgruppe Politik» teilgenommen und sich aktiv eingebracht.

A2 – Den Marktplatz zum Stadtplatz machen

Marktplatz Weinfelden - Ausgewiesene Fläche
Dem Marktplatz wurde auch 2022 Aufmerksamkeit geschenkt. So wurde die ausgeschiedene Fläche bei der Linde aktiv beworben. Übers Jahr konnten auf diese Weise mehrere Schausteller den Ortskern Weinfelden um eine weitere Massnahme aktiv bespielen. Für die Miete der Fläche hat der Projektleiter in Zusammenarbeit mit dem Bauamt und dem Amt für Sicherheit ein Reglement erarbeitet.

Koordination Food-Truck Festivals
Das «Food-Truck Festival» fand auch 2022 statt. Wiederum konnten die beiden Anbieter «Streetfood Fiesta» und «Foodtruck-Happening» für die Anlässe gewonnen werden. So kamen die Weinfelderinnen und Weinfelder und die zahlreichen auswärtigen Gäste gleich an drei Wochenenden in den Genuss von Köstlichkeiten aus fremden Küchen.

Langsamverkehr - Kommission
Die Gruppe nimmt den Verkehr im Ortskern und deren Auswirkung auf das Stadtleben unter die Lupe. Diese Thematik tangiert auch die Stossrichtungen der Nutzungsstrategie Ortskern. Der Projektleiter hat an den Sitzungen der Kommission Langsamverkehr teilgenommen.

Stossrichtung A5 – Das Flanieren verbessern

Informations- und Fussgängerleitsystem - Begleitgruppe, büro widmer, Frauenfeld

In einer verkleinerten Begleitgruppe, bestehend aus zwei Stadträten und dem Stadtschreiber, wird das Projekt weiterentwickelt. Anstelle der Idee, den Ortskern komplett mit neuen Verkehrsschildern zu versehen, sieht man heute vor, das mit leuchtenden Stelen, sog. Pylonen, zu bewerkstelligen. Für die Leuchtkörper hat der Projektleiter acht Standorte evaluiert. Vorerst möchte man nun zwei dieser Pylonen realisieren. Der eine Standort ist auf dem Marktplatz Weinfelden, der andere beim Rössli-Felsen-Platz. Sollte sich die neue Wegweisung bewähren, will man weitere Standorte umsetzen. Für die Präsentation von möglichen Systemen werden bei der Stadt Weinfelden zwei Anbieter vorstellig.

Zur Orientierung im Ortskern Weinfelden erhalten die Pylonen ein Bild aus der Vogelperspektive, einen klassischen Ortsplan, Zielpunkte für die Wegweisung und QR-Codes mit weiterführenden Angaben zu Veranstaltungen, Fachgeschäfte, Gastronomie, Weinweg Weinfelden und dem aktuellen Standort auf Google Maps. Für Veranstaltungen, Fachgeschäfte und Gastronomie führen die QR-Codes jeweils zu Guidle, der bereits vorhandenen Datenbank der Stadt Weinfelden.

Gemeinsam mit den lokalen Anbietern für Design (Gestaltung der Pylonen) und Fotografie (Luftaufnahmen) wurden Entwürfe für die Umsetzung ausgearbeitet. Die Kosten für die Umsetzung der zwei Pylonen wurden ermittelt. Der Projektleiter holte die ersten Unterschriften von Grundeigentümern ein und stellte die nötigen Dokumente für eine Baueingabe zusammen.

«Giessen im Zentrum» vormals - «Giessen auf dem Marktplatz

Das Planungsteam oginiral fontibon hat sich im Berichtsjahr dem Projekt «Giessen im Zentrum» für eine detaillierte Planung angenommen. Im Lenkungsausschuss fand dazu mehrere Sitzungen statt. Eine weitere Projektpräsentation für die Mitglieder des Stadtparlaments erfolgte im Vorfeld der Budgetsitzung.

B – Das Typische an Weinfelden weiterentwickeln

Stossrichtung B1 – Messen und Ortskern besser koordinieren

«Wyfelder Fritig»

Auch 2022 koordinierte der Projektleiter die Durchführung des «Wyfelder Fritig». Zu seinen Aufgaben zählten die Leitung der Sitzungen, die Koordination und Administration sowie die Pflege des Internetauftritts und der Social-Media-Kanäle. Der «Wyfelder Fritig» wurde 2022 an sieben Freitagen durchgeführt. Durchschnittlich nahmen jeweils 45 Anbieter daran teil. Im Berichtsjahr wollte auch die Politik die Bühne des «Wyfelder Fritig» nutzen, so wurde für den Politcorner ein Reglement ausgearbeitet.

Neue und zusätzliche Arbeiten

Cyclomania 2022

Als attraktive Möglichkeit die Bürger in das Geschehen der Stadt Weinfelden einzubeziehen zeigte sich die Teilnahme an der «Cyclomania», der schweizweiten Veloaktion. Sie wurde im September von Pro Velo Schweiz durchgeführt. Der Projektleiter nahm sich der Aufgabe an und übernahm neben der Administration auch die Kreation Werbemittel mit Werbeflyern und Plakaten sowie der Medienorientierung. Auch die Organisation und Koordination der Etappenpreise, von lokalen Fahrradgeschäften und Cafés, liefen über seine Stelle.

Projektleitung

Per Ende des Geschäftsjahrs 2022 läuft die für drei Jahre befristete und anschliessend um drei Jahre verlängerte Stelle des Projektleiters aus. Weiterführende Arbeiten im Kontext der Nutzungsstrategie werden von der mediaZeit GmbH im Rahmen eines externen Mandats mit einer Leistungsvereinbarung weitergeführt. Das Mandat, befristet bis Ende 2023, beinhaltet: Wyfelder Fritig, Stellplatz bei der Linde, Food-Truck-Happening sowie die Zwischenbeurteilung und Neuausrichtung der Nutzungsstrategie Ortskern mit Espace-Suisse (ehemals Netzwerk Altstadt).

Einwohnerdienste

Anmeldungen (Zuzug nach Weinfelden)	867
Abmeldungen (Wegzug von Weinfelden)	689

Ferner wurden ausgestellt:

• Heimatausweise	87
• Identitätskarten Kinder	190
• Identitätskarten Erwachsene	341

Wohnbevölkerung

	Schweizer	Ausländer	Total
Einwohnerzahl am 31. Dezember 2021	8'922	2'721	11'643
Veränderung 2020	+111	+94	+205
Einwohnerzahl am 31. Dezember 2022	9'033	2'815	11'848
Siehe Erläuterung			
Aufteilung der Bevölkerung per 31.12.2022 in:	**Schweizer**	**Ausländer**	**Total**
Total Einwohner	9'033	2'815	11'848
Total Einwohner Ausländer mit Bewilligung L (nicht EG/EFTA)	–	0	–
Total Einwohner Ausländer mit Bewilligung L (EG/EFTA)	–	27	–
Total Einwohner Ausländer mit Bewilligung B (nicht EG/EFTA)	–	241	–
Total Einwohner Ausländer mit Bewilligung B (EG/EFTA)	–	847	–
Total Einwohner Ausländer mit Bewilligung C (nicht EG/EFTA)	–	661	–
Total Einwohner Ausländer mit Bewilligung C (EG/EFTA)	–	1'039	–
Einwohner ab 18 Jahren	**Schweizer**	**Ausländer**	**Total**
Männer	3'598	1'209	4'807
Frauen	3'788	1'019	4'807
Einwohner unter 18 Jahren	**Schweizer**	**Ausländer**	**Total**
Männer	892	312	1'204
Frauen	755	275	1'030
Evangelisch			3'861
Katholisch			3'102
übrige / ohne Konfessionen			4'885

Erläuterung

Der Einwohnerbestand per 31. Dezember 2022 wird neu nach den Angaben der kantonalen Dienststelle für Statistik geführt. Darin sind alle Mutationen bis zum 15. Januar 2023 berücksichtigt, welche das Jahr 2022 betreffen. Auf diese Zahlen stützen sich nun alle Amtsstellen ab.

In diesen Zahlen nicht enthalten sind (Stand: 31. Dezember 2022):

• Wochenaufenthalter	173
• Kurzaufenthalter (weniger als 12 Monate)	80
• Nebenniederlassung	1
• Vorläufig Aufgenommene	17
• Asylsuchende	0
• Schutzstatus S	72

Wohnbevölkerung nach Alter und Geschlecht

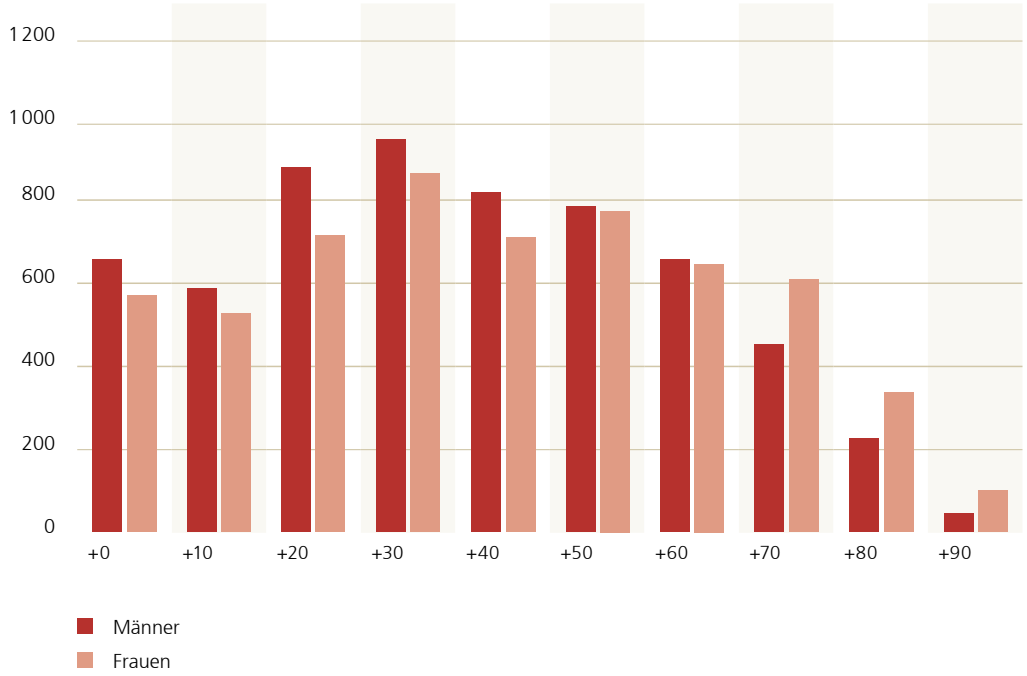

Arbeitsamt (Weinfelder Betriebe)

Die Umfrage umfasst die grösseren Industrie-, Gewerbe- und Dienstleistungsbetriebe in Weinfelden.
Mit Stichtag 31. Dezember 2022 wurden in diesen ortsansässigen Betrieben beschäftigt:

Betrieb	90 bis 100%	50 bis 89 %	bis 49 %	Total
Alterszentrum Weinfelden	58	73	24	155
Amt für Informatik Kanton Thurgau	79	19	2	100
GBW / Grundbildung	58	63	117	238
Lidl Schweiz DL AG	457	196	35	688
Migros Weststrasse	20	12	3	35
Migros Rösslifelsen	21	12	1	34
Model AG	474	26	6	506
Musikschule Weinfelden	3		89	98
Primarschulgemeinde Weinfelden	45	54	52	151
Schweizerisches Rotes Kreuz, Kanton Thurgau	2	24	111	137
Spirig AG	36	29	22	87
Spitex Mittelthurgau	14	35	28	77
Stadtverwaltung Weinfelden	46	30	4	80
Thurgauer Kantonalbank	354	112	18	484
Vivala	96	123	28	247
Total	**1’807**	**812**	**563**	**3’182**

Arbeitslosigkeit

Per 31. Dezember 2022 waren in Weinfelden 107 Personen arbeitslos (Vorjahr 150), sowie 226 Personen als Stellensuchende gemeldet (Vorjahr 282).

Erläuterung

Registrierte Stellensuchende
Alle arbeitslosen und nichtarbeitslosen Personen, welche bei der Arbeitslosenkasse gemeldet sind und eine Stelle suchen. Die Zahl der registrierten Stellensuchenden umfasst die Summe der registrierten Arbeitslosen und der registrierten nichtarbeitslosen Stellensuchenden. Als registrierte nichtarbeitslose Stellensuchende gelten Personen, die beim RAV gemeldet sind und eine Stelle haben, in einem Beschäftigungsprogramm, in einer Umschulung oder in einer Weiterbildung sind.

Registrierte Arbeitslose
Registrierte Arbeitslose sind Personen, welche beim Arbeitsamt gemeldet und arbeitslos sind, d.h. keine Stelle haben und sofort vermittelbar sind.

	Stellensuchende		Arbeitslose	
Männer	**2021**	**2022**	**2021**	**2022**
15–19 Jahre	1	5	0	2
20–24 Jahre	12	5	5	3
25–29 Jahre	20	14	13	6
30–34 Jahre	18	11	8	7
35–39 Jahre	15	13	8	5
40–44 Jahre	15	11	8	4
45–49 Jahre	17	12	9	6
50–54 Jahre	14	12	10	6
55–59 Jahre	22	21	12	11
60–64 Jahre	13	15	6	10
65 und mehr	-	-	-	-
Total Männer	**147**	**119**	**79**	**60**

	Stellensuchende		Arbeitslose	
Frauen	**2021**	**2022**	**2021**	**2022**
15–19 Jahre	2	3	1	1
20–24 Jahre	13	7	7	4
25–29 Jahre	23	13	17	7
30–34 Jahre	20	14	14	8
35–39 Jahre	14	10	9	3
40–44 Jahre	9	13	2	6
45–49 Jahre	14	11	6	5
50–54 Jahre	19	18	5	7
55–59 Jahre	11	9	4	3
60–64 Jahre	10	9	6	3
Total Frauen	**135**	**107**	**71**	**47**
Total Frauen & Männer	282	226	150	107

Obligatorische Kranken-versicherung

Seit 1. Januar 1996 besteht die allgemeine Versicherungspflicht, d.h. jede Person mit Wohnsitz in der Schweiz muss obligatorisch bei einer Krankenkasse versichert sein. Die Stadt sorgt für die Einhaltung der Versicherungspflicht.

Die vom Bund und vom Kanton Thurgau beschlossene individuelle Prämienverbilligung (IPV) wurde in folgende Kategorien festgelegt:

Kategorie A bis Fr. 400.–
einfache Steuer à 100 % = Fr. 2'496.– IPV

Kategorie B bis Fr. 600.–
einfache Steuer à 100 % = Fr. 1'872.– IPV

Kategorie C bis Fr. 800.–
einfache Steuer à 100 % = Fr. 1'248.– IPV

Damit ein Anspruch für Erwachsene Personen besteht, darf das provisorisch veranlagte steuerbare Vermögen 2021 Fr. 0.00 nicht übersteigen.

IPV für Kinder

Kategorie bis Fr. 1'600.–
einfache Steuer à 100 % = Fr. 1'008.–

Bedingung für die Ausrichtung der Prämienverbilligung an Kinder ist, dass das provisorisch veranlagte steuerbare Vermögen 2021 der in ungetrennter Ehe lebenden Eltern oder einer anderen antragsberechtigten Person die Summe von Fr. 0.00 nicht übersteigt.

Für junge Erwachsene in Ausbildung besteht seit dem 1. Januar 2007 eine besondere Regelung.

Von einer IPV profitierten total 2'917 Personen. Der finanzielle Aufwand betrug total Fr. 6'005'784.75 (inkl. EL-Bezüger Fr. 2'041'492.60). Daran hat die Stadt Weinfelden einen Anteil von 17.98 % zu leisten

Alters- und Hinterlassenenversicherung, Invalidenversicherung, Erwerbsersatzordnung (AHV, IV, EO)

Mitgliedschaft und Beitragsbezug

Die für die Lohnsummen massgebenden Beitragsansätze betrugen im Jahr 2022 bei der AHV 8,7 %, bei der IV 1,4 % und bei der Erwerbsersatzordnung (EO) 0,5 %. Der Beitrag an die Arbeitslosenversicherung (ALV) betrug 2,2 % des massgebenden Jahreslohnes bis zu einer Grenze von Fr. 148'200.00. Für Lohnanteile über Fr. 148'200.00 beträgt der Beitragssatz an die ALV 1 % des massgebenden Jahreslohnes (nach oben unbegrenzt).
Der Beitragsansatz ab 1. Januar 2022 betrug somit total 12,8 % der Lohnsumme bis Fr. 148'200.00. Der Beitrag an die kantonale Familienausgleichskasse (FAK) betrug 1,5 %. Unverändert blieb der Beitragsansatz an die landwirtschaftliche Familienzulagenordnung (FLG) von 2 %.

Rentenauszahlungen

An RentnerInnen mit Wohnsitz in Weinfelden wurden durch die Ausgleichskasse des Kantons Thurgau ausbezahlt.

Rentenanmeldungen

Der AHV-Gemeindestelle wurden folgende Neuanmeldungen eingereicht:

- 31 AHV-Renten
- 0 IV-Rente für Erwachsene
- 0 IV-Rente für Kinder
- 58 Ergänzungsleistungen
- 48 Pflegefinanzierungen
- 0 Hinterlassenenrente
- 8 Hilflosenentschädigungen.

Erwerbsersatzordnung (EO)

Im Berichtsjahr wurden total 8 Soldmeldekarten der Armee, 23 Meldekarten des Zivilschutzes sowie 15 Soldmeldekarten von «Jugend + Sport» zur Auszahlung eingereicht.

Rentenart	2021	Betrag	2022	Betrag
AHV-Renten inkl. Hinterlassenenrenten	1'200	26'186'991.00	1'236	27'308'286.00
Invalidenrenten	214	4'071'814.00	224	3'766'159.00
Hilfslosenentschädigungen	78	593'730.00	83	611'548.00
Ergänzungsleistungen inkl. Krankheitskosten	349	295'668.00	362	5'425'984.00
Pflegefinanzierung	–	1'111'439.00	–	1'176'281.00

Steueramt

Steuerpflichten (die nachfolgenden Positionen beziehen **sich nur auf das ordentliche Steuerregister, ohne quellenbesteuerte Personen)**	2021	2022
Natürliche Personen total	**7'889**	**7'917**
Natürliche Personen per Ende Jahr	7'486	7'570
Nach Kirchenzugehörigkeit:		
– evangelisch	2'876	2'815
– katholisch	1'964	1'929
Nach Steuerpflichtart:		
– in Weinfelden unbeschränkt steuerpflichtig	6'954	7'045
– in Weinfelden beschränkt steuerpflichtig	686	654
– steuerfrei (Wochenaufenthalter)	249	218
Nach Dauer der Steuerpflicht:		
– ganzjährige Steuerpflicht	7'776	7'833
– unterjährige Steuerpflicht (Todesfälle, Zu- und Wegzüge Ausland)	113	84
Juristische Personen total (ab 2020 erfolgt die Fakturierung und der Bezug der juristischen Personen durch die Kantonale Steuerverwaltung, mit eingeschränkten Auswertungsmöglichkeiten)	**819**	**941**
Nach Steuerpflichtart:		
– in Weinfelden unbeschränkt steuerpflichtig	–	–
– in Weinfelden beschränkt steuerpflichtig	–	–
– steuerfrei	–	–
Nach Dauer der Steuerpflicht:		
– ganzjährige Steuerpflicht	–	–
– unterjährige Steuerpflicht	–	–
Feuerwehrersatzabgabe (ohne quellenbesteuerte Personen)		
Steuerpflichtige mit Feuerwehrersatzabgabe	3'458	3'417
– mit minimaler Ersatzabgabe von Fr. 50.–	633	615
– mit maximaler Ersatzabgabe von Fr. 400.–	1'159	1'178
Status der Rechnungstellungen per Ende Jahr (ab 2020 ohne juristische Personen, Fakturierung und Steuerbezug erfolgt neu durch die Kantonale Steuerverwaltung)		
Total laufendes Jahr	16'364	14'377
Davon:		
– provisorische Rechnungen	7'528	7'590
– definitive Rechnungen (Schlussrechnung)	8'364	6'314
– Abrechnungen infolge Wegzug/Heirat/Scheidung etc.	472	473
Total laufendes Jahr	8'457	8'438
Aufgeteilt nach Steuertyp		
– ordentliche Steuer	8'142	8'107
– ergänzend veranlagte Steuer zur Quellensteuer	1	1
– separate Jahressteuer für Kapitalleistungen	278	267
– Liquidationsgewinnsteuer	3	3
– nachträglich veranlagte Steuer zur Quellensteuer	33	60
Aufteilung nach Tarif		
– Grundtarif	5'120	5'108
– Tarif für Verheiratete sowie Elterntarif	3'337	3'330
Aufteilung nach Ergebnis		
– Rechnungen mit Steuerbetrag	7'336	7'343
– Rechnungen ohne Steuerbetrag (Null)	1'121	1'095

Bezugsmassnahmen		
Zahlungsabmachungen, -aufforderungen		
– Zahlungsvereinbarungen inkl. Abonnemente laufendes Jahr	1’760	1’809
– vereinbarte Stundungen	1’249	1’399
– Stundungsmahnungen	318	289
– Zahlungserinnerungen	4’431	4’307
– 2. Mahnungen mit Betreibungsandrohung	1’052	1’033
– Betreibungsbegehren	151	125
– Fortsetzungsbegehen	99	116
– behandelte Erlassgesuche	28	17
Statistik über die Rechnungstellung Zinsen		
Zinsrechnungen total	8’122	6’157
Davon:		
– Ausgleichszinsen zugunsten des/der Steuerpflichtigen	4’504	3’370
– Ausgleichszinsen zulasten des/der Steuerpflichtigen	2’948	2’146
– Rückerstattungszinsen	277	291
– Verzugszinsen	240	219
– Verzugszinsen Betreibungen	153	131
Diverses		
– 1. Mahnungen zur Einreichung der Steuererklärung	1'885	1’669
– 2. Mahnungen zur Einreichung der Steuererklärung	902	829
– Veranlagungen nach Ermessen	187	174
– Veranlagungen durch das Steueramt	4’147	2’623
Quellensteuer		
– abrechnungspflichtige Betriebe total	513	588
– quellenbesteuerte Personen total	1’252	1’530
Darin enthalten;		
– Pflichtige mit Wohnsitz im Kanton	861	1’132
– Grenzgänger, Deutschland und Österreich	377	380
– Künstler, Sportler, Referenten	8	12
– Verwaltungsräte, Hypothekargläubiger, Nutzniesser, übrige	6	6
Diverses Quellensteuer		
– 1. Mahnung Quellensteuer-Abrechnung	501	463
– 2. Mahnung Quellensteuer-Abrechnung	163	151
– Veranlagungen nach Ermessen	26	14
– Rückvergütungen, Tarifkorrekturen	93	0
Liegenschaftswesen		
– Handänderungen	391	222

Zivilstandsereignisse von Einwohnerinnen und Einwohnern

Unter dieser Rubrik werden zivilstandsamtliche Ereignisse der Einwohnerinnen und Einwohner von Weinfelden aufgeführt.

Eheschliessungen von Personen, welche in Weinfelden wohnhaft sind	2021	2022
Total Eheschliessungen	53	75
Schweizer und Schweizerinnen	39	46
Schweizer mit Ausländerinnen	7	13
Ausländer mit Schweizerinnen	3	9
Ausländer mit Ausländerinnen	4	7

Staatsangehörigkeit der Ausländer und Ausländerinnen (2022):	Männer	Frauen
China	0	1
Deutschland	3	6
Italien	0	3
Kolumbien	1	0
Kosovo	1	0
Kroatien	0	1
Marokko	0	1
Mexiko	0	1
Nordmazedonien	6	3
Portugal	1	0
Rumänien	1	1
Slowakei	1	2
Türkei	1	2

Eingetragene Partnerschaften	2021	2022
Total eingetragene Partnerschaften	0	0

Einbürgerungen	2021	2022
Erleichterte Einbürgerungen	12	7
Ordentliche Einbürgerungen	46	30

Geburten, von Kindern, deren Eltern in Weinfelden wohnen:	2021	2022
Total der geborenen Kinder	128	139
davon Knaben	67	68
davon Mädchen	61	71
Schweizer-Kinder	95	101
Ausländer-Kinder	33	38

Staatsangehörigkeit der Ausländerkinder (2022):	2022
Afghanistan	1
Deutschland	5
Eritrea	1
Italien	9
Nordmazedonien	5
Österreich	2
Polen	3
Portugal	3
Slowakei	2
Slowenien	1
Spanien	1
Sri Lanka	1
Türkei	2
Ungarn	2

Ehescheidungen	2021	2022
von Einwohnerinnen und Einwohnern	31	31

Todesfälle von Personen, welche in Weinfelden wohnhaft waren	2021	2022
Zahl der verstorbenen Einwohner	112	111
– davon Frauen	48	49
– davon Männer	64	62
– Schweizerinnen und Schweizer	94	103
– Ausländerinnen und Ausländer	18	8

Bestattungen	2021	2022
Durch das Bestattungsamt wurden folgende Bestattungen angeordnet und deren Kosten abgerechnet:		
Gesamtzahl der Bestattungsfälle:	123	121
– davon Erdbestattungen	18	15
– davon Kremationen	105	106
Erdbestattungen in Weinfelden	11	10
Erdbestattungen in anderen Gemeinden und im Ausland	7	5
Urnenbeisetzungen in Weinfelden	79	80
– davon in bestehende Gräber	3	5
– davon in neue Urnengräber	9	9
– davon in neue Nischen der Urnenwand	10	21
– davon in bestehende Nischen der Urnenwand	13	1
– davon in das Gemeinschaftsgrab	44	44
Urnenbeisetzungen in anderen Gemeinden und privat	26	26

Grabunterhalts-Fonds

Das Friedhofvorsteheramt verwaltete im Berichtsjahr insgesamt 123 Grabunterhalts-Fonds.
Der Saldo dieser Fonds beträgt per 31. Dezember 2022: Fr. 343’558.31.

Schlichtungsbehörde / Mieterschutz

Begehren	2021	2022
Eingegangene Begehren	13	19
Pendenzen Vorjahr	3	3
Total zu behandeln	**16**	**22**
Erledigung		
Einigung	6	8
Keine Einigung	2	2
Rückzug, Nichteintreten	5	8
Total Erledigung	**15**	**18**
Pendenzen am 31. Dezember	**3**	**4**

Wirtschaftswesen

Patente und Bewilligungen am 31. Dezember	2021	2022
Wirtschaften mit Alkoholausschank	45	45
Wirtschaften mit Alkoholausschank und Zusatzbewilligungen für regelmässige Verlängerungen und Freinächte	6	6
Wirtschaften ohne Alkoholausschank	3	3
Kioskwirtschaften und Imbissstände	21	23
Gelegenheitswirtschaften	23	24
Jugendlokale	5	5
Handel mit nicht gebrannten alkoholhaltigen Getränken	24	24
Abgabe gebrannter Wasser über die Gasse	15	15
einzelne Freinachtbewilligungen	15	16
einzelne Verlängerungen	13	0

Tierbestände

Mit Stichtag 31. Dezember 2022 wurden durch das Landwirtschaftsamt folgende Tierbestände ermittelt:

Tiergattung	Anzahl
Rindvieh	642 Tiere
Pferde	147 Tiere
Schafe	233 Tiere
Ziegen	21 Tiere
Schweine	564 Tiere
Nutzhühner	17’363 Tiere
Bienenvölker	146 Völker
Hunde	480 Tiere

Die Hundekontrolle wird durch die Einwohnerdienste geführt. Dazu gehören das Inkasso der Hundesteuer gemäss kantonalen Vorgaben sowie die Ersterfassung von Hundehaltern und Adressänderungen in der Hundedatenbank Amicus. Für potentiell gefährliche Hunde erfolgt das Meldewesen an das kantonale Veterinäramt.

Ressort Bau

Vorsteher Hochbau	Thomas Bornhauser (bis 30.6.22) Martin Brenner (seit 1.7.2022)	
Vorsteher Tiefbau	Daniel Engeli	

Personalbestand

Bauamt	Martin Belz, Amtsleiter	100%
	Roger Weber, Amtsleiter Tiefbau	100%
	Reto Arnold	100%
	Mareike Bauer	100%
	Thomas Gimmi	100%
	Peter Keller	100%
	Roman Jäggi	100%
Werkhof	Martin Schneeberger, Strassenmeister	100%
	Rolf Peterer, Stv.	100%
	René Achermann	100%
	Sandro Caprez	100%
	Patrick Füllemann	100%
	Thomas Lehn	100%
	Marcel Müller (bis 9.10.22)	100%
	Roberto Passeri	100%
	Bruno Röthlisberger	100%
	Bruno Zahner	100%
	Jusceni Ferreira de Matos (ab 1.4.22)	100%
Stadtgärtnerei	Jessica Behrens, Abteilungsleiterin	100%
	Sandra Beerli, Stv.	100%
	Stefan Krähenbühl	100%
	Roger Metzger (bis 31.3.22)	100%
	Claudia Holenstein (seit 1.8.22)	100%
Hauswartung	René Wyss	100%
	Anita Meyer	80%

Gewässerschutz

Kanalisationen

GEP-Überarbeitung

An der Friedhofstrasse, im Abschnitt Freiestrasse bis Thomas-Bornhauser-Strasse, wurde die bestehende Kanalisation nach Vorgaben des GEP ersetzt.
An der Frauenfelderstrasse, im Abschnitt Maienrainstrasse bis Deucherstrasse wurde mit dem Bau einer neuen Entlastungsleitung begonnen. Die Arbeiten konnten aber im laufenden Jahr nicht abgeschlossen werden. Sie wurden Anfang 2023 weitergeführt.

Gewässer

Aufwertungsmassnahmen Giessen im Abschnitt Amriswilerstrasse bis Felsenstrasse

Das Jahr 2022 stand im Zeichen der Planung und der Abklärungen mit dem Amt für Umwelt des Kantons Thurgau. Mit der Überarbeitung der Gefahrenkarte / Hochwasserschutz erfährt der Projektprozess zur Revitalisierung des Giessen eine zusätzliche Planung.

Strassenwesen

Muggenwinkel-/Zweigstrasse, Abschnitt Himmenreichstrasse bis Sangenstrasse

Im November 2021 konnte mit den Arbeiten begonnen werden. Das Projekt wurde im Frühjahr 2022 beendet.

Kappelerweg

Der Kappelerweg wies ab der Parzelle 4578 bis Burgstrasse deutliche strukturelle Schäden auf. Der bestehende Asphaltbetonbelag zeigte Risse und Verformungen. Es waren diverse Belagsflicke vorhanden. Mittels Sondagen wurde der Aufbau des bestehenden Unterbaus (Fundation) untersucht. Die bestehende Breite wurde mit der Sanierung nicht verändert.

Untere Bühlstrasse

Der Strassenabschnitt der Unteren Bühlstrasse ab Ortsausgang bis hin zum Neuhausweg wies diverse Schäden und Unebenheiten an der Fahrbahn auf. Ebenfalls war die Strassenentwässerung an diversen Stellen defekt oder stark verkalkt. Auch die bestehenden Werkleitungen der Technische Betriebe Weinfelden AG (TBW) mussten erneuert werden.

Gaswerkstrasse

Die Gaswerkstrasse im Abschnitt Lagerstrasse bis Frauenfelderstrasse wies deutliche strukturelle Schäden auf und musste saniert werden. Westseitig wurde ein Trottoir bis zur Frauenfelderstrasse erstellt. Das bestehende Trottoir in der Bannaustrasse mündete in die Gaswerkstrasse und endete in Richtung Lagerstrasse nach ca. 30 m. Mit einer Verlängerung des Trottoirs, ab Trottoirende bis zur Lagerstrasse, wurde der Fussgänger vom motorisierten Verkehr getrennt und die Fussgängersicherheit erhöht. Zur Reduktion der Geschwindigkeit wurden verkehrsberuhigende Elemente eingebaut.

Sonnenbergweg

Nach der Erstellung der Überbauung am Sonnenbergweg und deren verkehrstechnischen Erschliessung, ab dem östlichen Ende des Sonnenbergwegs konnte das bestehende Stück saniert werden. Nebst den Abschlüssen mussten auch die Werkleitungen saniert werden.

Vorder Bachtobel

Am 17. März 2020 wurde an der Bachtobelstrasse 51a und 51b durch den Stadtrat eine Baubewilligung für den Neubau von zwei Mehrfamilienhäusern erteilt. Eine Besprechung vor Ort und eine Zustandsbeurteilung der Gemeindestrasse hatte gezeigt, dass diese in einem baulich schlechten Zustand ist. Mit der Sanierung der Strasse konnte eine koordinierte Arbeitsausführung der Umgebungsarbeiten der Mehrfamilienhäuser und dem Strassenbau erfolgen.

Friedhofstrasse

Die Friedhofstrasse im Abschnitt Freiestrasse bis Thomas-Bornhauser-Strasse wies deutliche strukturelle Schäden auf. Der bestehende Asphaltbetonbelag wies Risse und Verformungen auf. Es waren diverse Belagsflicke vorhanden. Zusätzlich wurde auch das Trottoir mitsaniert. Am bestehend Verkehrsraum wurde nichts verändert.
Zwischen den Kontrollschächten KS 4/12.131 bis KS 4/12.9 ist die Kanalisation gemäss GEP hydraulisch überlastet und muss deshalb saniert werden.

Planung

Bei verschiedenen Sanierungen / Ausbauten konnte bereits die Planung vorangetrieben werden, so dass für das Jahr 2023 möglichst

frühzeitig die Arbeiten ausgeschrieben, vergeben und der Bauablauf koordiniert werden kann.

Deckbelagsarbeiten

In folgenden Strassenabschnitten wurde der noch fehlende Deckbelag eingebaut:

- Dufourstrasse

Diverse Strassen- und Werkleitungssanierungen

Ausgelöst durch diverse Sanierungsarbeiten von Werkleitungen wurden in den betroffenen Bereichen auch kleinere Sanierungsarbeiten im Strassenbereich vorgenommen.

Werkhof des Bauamtes

Der Werkhof besorgt den Unterhalt von Strassen, Plätzen, Bächen und weiteren öffentlichen Anlagen und Einrichtungen auf dem Stadtgebiet. Hierfür reinigen und unterhalten die Mitarbeitenden Strassen, Flurstrassen und Wege, montieren und ersetzen Verkehrsschilder und Wegweiser, unterhalten zahlreiche Abfalleimer und Hundekotbehälter oder stellen Sitzbänke instand. Eine weitere, wichtige Aufgabe bildet der Unterhalt von Gewässern. Die Kontrollen, das Leeren von Kies- und Geschiebesammlern, aber auch die Mäharbeiten an den zahlreichen Bachböschungen und Strassenrändern gehören dazu.

Im Berichtsjahr fanden die WEGA und die diversen Märkte endlich wieder statt. Die Arbeiten, mit denen der Werkhof bei diesen Anlässen beschäftigt ist, konnten wie bis anhin problemlos gemeistert werden. Weiter wurden diverse Flur- und Waldstrassen sowie Entwässerungsgräben durch den Werkhof instand gestellt. Auch verschiedene Strassenabschlüsse wurden neu ausgefugt, wodurch sich deren Lebensdauer erhöht. Ausserdem wurden zahlreiche Strassenverkehrsschilder ausgetauscht und so an die aktuell geltenden Vorschriften angepasst.

Der Winterdienst war im Berichtsjahr aufgrund der wenigen Schneefälle nicht sehr intensiv. Trotzdem gab es einige Einsätze, bei denen gesalzen werden musste.

Im Berichtsjahr wurde die alte Wischmaschine durch eine neue, voll elektrisch angetriebene Wischmaschine ersetzt. Die alte Maschine war reparaturanfällig; entsprechend viele Ausfälle waren zu verzeichnen. Nach der Auftragsvergabe an die Firma Bucher Municipal wurde eine Ersatzmaschine zur Überbrückung eingemietet, da die Reparaturkosten an der alten Maschine äusserst hoch ausgefallen wären.

Stadtgärtnerei

Für die Stadtgärtnerei war es ein aussergewöhnliches Jahr. Geprägt von einem milden Winter und der Corona-Pandemie, konnten praktisch alle Aufgaben und Arbeiten uneingeschränkt ausgeführt und umgesetzt werden.
Unter Einhaltung der Corona-Schutzmassnahmen waren weiterhin zahlreiche Anlässe, sowie auch die Grossratssitzungen bis im Frühling abgesagt. Dadurch konnte die Produktion und Organisation der Dekorationen erst im Sommer wieder umgesetzt werden. Auch bei der Durchführung von Bestattungen war weiterhin viel Spontanität und Feingefühl gefragt.

Im Frühling kam es zu einem Stellenwechsel. Roger Metzger (Landschaftsgärtner EFZ) verliess die Stadtgärtnerei Ende März auf eigenen Wunsch. Anfangs August trat Claudia Holenstein (Gärtnerin EFZ) seine Nachfolge in der Stadtgärtnerei an. Mit einem motivierten Team konnte die Stadtgärtnerei den Unterhalt und die Pflege der Parkanlagen, sowie der zahlreichen Blumenrabatten und Grünflächen auf dem Friedhof umsetzen. Auf weiteren öffentlichen Flächen, wie die Pflanzflächen der Sportanlage Güttingersreuti und des Freibads wurden ebenfalls die passenden Arbeitsdurchgänge vorgenommen. Diese Anlagen erfordern Pflege, sind aber während der Vegetationszeit regelmässig ein schöner Blickfang nicht nur im Ortszentrum.

Der Friedhof ist eine weitere wichtige Aufgabe der Stadtgärtnerei. Arbeiten wie die Pflege und der Unterhalt diverser Grünflächen wurden erledigt, sowie die Begleitung bei Bestattungen pietätvoll und respektvoll ausgeübt.

Der wertvolle Bestand unserer städtischen Allee- und Einzelbäume ist regelmässig zu pflegen und fachgerecht zu unterhalten. Dies geschieht in enger Zusammenarbeit mit fachlich qualifizierten Baumpflegespezialisten.
Eine weitere Aufgabe ist die Kontrolle und Bekämpfung von invasiven Pflanzen.

Die Umsetzung der Massnahmen im Park-Konzept soll in den nächsten 10 Jahren erfolgen.
Zum Startschuss der Umsetzung wurde Ende Jahr die bereits prächtige Buche von der östlichen Seite des Haffterparks in den südlichen Teil des Apothekergartens umgepflanzt.

Regelmässige Arbeiten zur Instandhaltung der Spielgeräte, sowie Unterhalts- und Pflegearbeiten auf den Spielplätzen der Stadt erledigt ebenfalls die Gärtnerei. Diese sind nötig, damit sich die Kinder gefahrlos auf diesen Spielplätzen austoben können. Darüber hinaus unterstützt das Team der Gärtnerei in Spitzenzeiten den Werkhof bei Anlässen, Märkten, Winterdienst und vor allem bei Holz- und Schnittarbeiten entlang der Gewässer.

Langsamverkehr

Konzept Langsamverkehr

Ausgeführte Massnahmen

- Kreuzlingerstrasse, Bereich Leuestrasse - Neubau Fussgängerübergang
- Magdenaustrasse, Abschnitt Gässliweg bis Schwärzeweg – Verkehrsberuhigung Fussgängerquerung
- Walkestrasse - Fussgängerunterführung ertüchtigen
- Abschnitt Felsenstrasse bis Thomas-Bornhauser-Schulhaus Fussweg
- Muggenwinkelstrasse Trottoir

Die Massnahmen aus dem Konzept Fuss- und Radverkehr werden mit heutigen gesetzlichen Vorgaben und Anforderungen fachkundig überprüft. Die Überprüfung konnte noch nicht abgeschlossen werden.

Bei der Planung Begegnungszone Zentrum bildet der Teilrichtplan «Zirkulationsordnung Zentrum, Parieren» die Grundlage. Die Erarbeitung der Rahmenbedingungen und die Umfrage bei den Detaillisten im Zentrum bestärken die Absicht, den Teilrichtplan umzusetzen. Das Ziel ist, eine Begegnungszone im ganzen Bereich gemäss Teilrichtplan zu realisieren.

An der Veloförderaktion Cyclomania in Weinfelden haben 343 Personen mitgemacht. Gemeinsam sind sie 20'117 Kilometer mit dem Velo gefahren und haben dafür Punkte erhalten. Die Gemeinden treten bei Cyclomania auch gegeneinander an. Ausgezeichnet werden die drei mit den meisten und aktivsten Teilnehmenden. Weinfelden hat bei der Velo-Challenge 2022 im Gemeinde-Wettbewerb den sehr guten 3. Platz erreicht. Die durch die Challenge generierten Mobilitätsdaten fliessen in die nachhaltige und zukunftsorientierte Verkehrs- und Infrastrukturplanung von Weinfelden ein.

Natur- und Landschaftsschutz

Im Berichtsjahr fanden zwei Sitzungen (Vorjahr: eine Sitzung) der Kommission Natur- und Landschaftsschutz statt. Sie befasste sich mit verschiedenen Themen wie der naturnahen Gestaltung des Weinfelder Siedlungsgebietes und dem Konzept Parkanlagen.

Den Schwerpunkt der Kommissionsarbeit bildete die Überarbeitung des Entwurfs Schutzplan Naturobjekte. Nachdem im Jahr 2021 umfassende Grundlagenarbeit geleistet wurde, prüfte diese Kommission den vom beauftragten Planerbüro vorgelegten Entwurf des neuen Schutzplans. Verschiedene Detailfragen waren zu klären, damit im Anschluss der Entwurf weiterbearbeitet und bereinigt werden konnte.

Konzept Parkanlagen Weinfelden

Das Konzept ist abgeschlossen. Eine wichtige Erkenntnis ist, dass wir jetzt sicherstellen müssen, dass der Baumbestand in den Parkanlagen für die längerfristige Erhaltung erneuert werden muss. Der Zeitplan im Konzept sieht Massnahmen bis 2032 vor. Konkret sollen die ersten neuen Baumpflanzungen zeitnah erfolgen, weiter müssen die Treppe und Wegteile saniert werden. Um die Attraktivität der Parkanlagen über die Ortsgrenze hinaus zu tragen, ist Weinfelden dem Verein Bodenseegärten beigetreten.

Naturnahes Gestalten im Siedlungsgebiet Weinfelden

In den Legislaturzielen 2019 – 2023 ist festgehalten: «Die öffentlichen Plätze und Wege im Siedlungsraum sollen naturnah unterhalten und gestaltet werden.» Die Stadt hat zusammen mit den Körperschaften Flächen im Siedlungsgebiet Weinfelden für die naturnahe Gestaltung evaluiert. Die Stadt hat insgesamt 66 Flächen aus-

gemacht, auf denen eine naturnahe Gestaltung umgesetzt werden kann.

Flurwesen

Im Jahr 2022 fand keine Sitzung dieser Kommission statt (Vorjahr keine Sitzung).

Einige wenige Anfragen und Geschäfte wurden präsidial bearbeitet. Oft bilden nachbarliche Themen oder Konflikte den Inhalt solcher Geschäfte. Ziel ist es, wenn möglich Kompromisse zu erreichen. Andernfalls drohen langwierige Rechtsmittelverfahren. Erfreulich ist, dass im Berichtsjahr wiederum keine Fällungen von Bäumen angeordnet werden mussten.

Baubewilligungen

Baubewilligungen	2021	2022
Eingereichte Baugesuche	224	225
Bauanfragen	10	6
Erteilte Baubewilligungen	252	221
Abgelehnte Baugesuche	4	1
Zurückgezogene Baugesuche	4	2
Verlängerungen von Baubewilligungen	4	1
Bewilligungen von abgeänderten Projekten	5	7
Noch offene Baugesuche	50	50
Vom Bauamt abgeschlossene Bauvorhaben	165	217
Erhobene Bewilligungstaxen	Fr. 220'206.00	Fr. 134'537.00
Erhobene Kanalisationsgebühren	Fr. 135'150.00	Fr. 104'654.00
Erhobene ARA-Beiträge	Fr. 129'100.00	Fr. 94'156.00
Erschliessungsbeiträge	Fr. 114'800.00	Fr. 97'655.00

Zusammenstellung bewilligte Bauten / Abbrüche	2021	2022
Mehrfamilienhäuser	18	4
Einfamilienhäuser	14	14
Öffentliche Bauten und Anlagen	13	10
Industrie- und Gewerbebauten	2	12
Geschäftshäuser	1	–
Landwirtschaftliche Bauten	–	1
Wohnhausumbauten	38	53
Kleinbauten und Anlagen,Umgebungsgestaltungen etc.	142	120
Abbrüche	16	7
Projektänderungen		7
Verlängerungen Baubewilligungen		1
Total	**244**	**229**

Nachweis der energetischen Massnahmen	2021	2022
a) Höchstanteil nicht erneuerbarer Energie (EN-1a-c)	19	23
b) Einzelbauteilnachweis Wärmedämmung (EN-2a)	43	33
c) Gebäudehülle Systemnachweis Norm SIA (EN-2b)	15	17
d) Heizungs- und Warmwasseranlagen (EN-3)	38	98
e) Lüftungstechnische Anlagen	4	4
f) Freiluftbad beheizt (EN-135)	4	1
Anlagen:		
Sonnenkollektoren	–	–
Photovoltaik	35	20
Wärmepumpe	47	43
Minergie (erfolgte Zertifizierungen):		
– Einfamilienhäuser	6	3
– Mehrfamilienhäuser	2	1
– Spezialbauten	–	1
Holzheizungen / Pellets	4	2
Erdwärmekörbe	–	–
Gas neu	11	5
Erdsonde	24	44
Oel (Ersatzanlagen)	1	2
Fernwärme	2	2
Grundwasser	1	–

Bausumme	2021	2022
Total der Bausumme der im entsprechenden Kalenderjahr bewilligten Bauten	Fr. 204'643'100	Fr. 70'813'000

Wohnungszählungen

Wohnungszählungen	2021	2022
1-Zimmerwohnungen	219	221
2-Zimmerwohnungen	623	649
3-Zimmerwohnungen	1'389	1'399
4-Zimmerwohnungen	1'942	1'945
5-Zimmerwohnungen	1'071	1'079
mehr als 5-Zimmerwohnungen	664	672
Total	**5'908**	**5'965**

Liegenschaften der Stadt

Eishalle Revision Verdichter Kältetechnik:

Die Kälteanlage ist ein geschlossener Kreislauf mit mehreren einzelnen Komponenten. Ein unter hohem Druck stehendes flüssiges Kältemittel wird durch eine kleine Düse auf niedrigen Druck gebracht und verdunstet. Dabei wird der Umgebung Energie in Form von Wärme entzogen und sie kühlt ab. Das verdunstete Kältemittel wird angesaugt und verdichtet (Verdichter). Nun steht es wieder unter hohem Druck, ist aber viel heisser als die Umgebungstemperatur. Deshalb gibt es die gespeicherte Energie an die Luft ab und verflüssigt sich. Der Kreislauf beginnt von Neuem – Kühlung entsteht durch Verdunstung, dem Übergang des Aggregatzustandes von flüssig zu gasförmig.

Das Prinzip der Kälteerzeugung beruht darauf, dass Prozesswärme entzogen und an die Umgebung abgegeben wird. Um die Abwärme für die Heizung von Räumlichkeiten und Warmwasser verfügbar zu machen, wurde die Kälteanlage mit einer Wärmepumpe ergänzt. Die Wärmepumpe stellt eine umgekehrte Kompressionskältemaschine dar, welche es erlaubt, das Temperaturniveau der zugeführten Wärmequellen zu erhöhen.

Zu den Hauptkomponenten der gesamten Anlage gehören die Wärmepumpe und zwei Verdichter. Bei der jährlichen Wartung wird abwechslungsweise jeweils eine der drei verschiedenen Maschinen gewartet. Die Wartungsarbeiten nehmen sehr viel Zeit in Anspruch, daher muss mit einem Intervall gearbeitet werden.

Eishalle Anschluss an das Fernwärmenetz der TBW:

Die Eishalle Güttingersreuti wurde 2008/2009 umfassend saniert. Dieses Gebäude weist einen hohen Energiebedarf aus. Dieser rührt von der Eisaufbereitung (Kühlung), der Lüftung/Entfeuchtung und der Beheizung der zahlreichen Nebenräume her. Im Zuge der vorerwähnten Sanierung wurde die Energieerzeugung nicht wesentlich geändert. Für die Eisaufbereitung wurde bisher Grundwasser (eigene, konzessionierte Fassung, gemeinsam mit Curlinghalle) genutzt. Beheizung, Lüftung, Beleuchtung und weitere Verbraucher nutzen elektrische Energie und Gas. Nebst der Wärmeerzeugung für die Nebenräume («Eishalle Nord», Garderoben 1 - 6 und 9 - 12), Büros, Sanitärräume etc.) der Eishalle bestehen separate Wärmeerzeugungen für die Garderoben 7/8 (UG Betriebsräume Curlinghalle) sowie für das Restaurant Sportsbar.

Die Eishalle wurde an das Fernwärmenetz angeschlossen. Ausnahme bildet das Restaurant. Dort wird die bestehende Gasheizung weiterbetrieben werden, bis ihre Lebensdauer erreicht ist. Dann sollten auch bauliche Optimierungen auf Grundlage der erfolgten Energieanalyse umgesetzt und der Verbrauch gesenkt sein. Die Energie für die Kälteerzeugung stammt künftig ebenfalls aus dem Fernwärmenetz.

Die bestehende Wärmeerzeugung Garderoben 7/8 bleibt vorläufig bestehen, wird aber von der TBW übernommen. Die Heizung «Eishalle Nord» und der Speicher (20'000 lt) gehen ebenfalls ins Eigentum der TBW über. Die Kältemaschine hingegen bleibt Eigentum der Stadt. Die hier anfallende Abwärme wird wieder genutzt (Rückführung in Speicher).

Eishalle Longe Eiskunstlauf Anteil Stadt:

Der Eislaufclub Weinfelden nutzt für die Weiterentwicklung des Trainingsbetriebs neu eine Longe. Dabei handelt es sich um ein Hilfsmittel, um anspruchsvolle Sprünge zu üben und dabei schwere Stürze zu vermeiden. Die zu sichernde Person trägt einen Sicherungsgurt, der an einem Seil befestigt ist, das wiederum über eine Umlenkrolle an der Laufschiene an der Decke verbunden ist. Dadurch ist es möglich, vom Boden aus selbst hohe Figuren abzusichern. Die Anlage wurde im südwestlichen Gebäudebereich montiert. Die Stadt Weinfelden beteiligte sich mit ca. 50% an den Kosten und übernahm die Bauleitung.

Restaurant Sportsbar Brandschutzmassnahmen:

Einer der drei möglichen Fluchtwege aus dem Restaurant Sportsbar führt über den Windfang in die Eishalle und anschliessend nach draussen. Die Fluchttüren des Windfangs und der Verbindungstüre wurden den gesetzlichen Vorgaben der Brandschutzvorschriften angepasst.

Konkret mussten die Türen komplett ersetzt werden. Einerseits waren es keine Brandschutztüren (Material), andererseits öffneten die Türen nicht in Fluchtrichtung und mussten daher neu

gebandet werden. Das Restaurant und die Eishalle bilden separate Brandabschnitte. Daher ist der Ersatz der bestehenden Fensterfront dazwischen im Jahr 2023 vorgesehen.

Thurbad Erweiterung Spielplatz Ost:

Der Spielplatz Ost im Thurbad wird während der Badesaison rege genutzt und erfreut sich grosser Beliebtheit. Im Jahr 2020 wurde das alte Spielschiff durch ein Spielgerät der «MoveArt» ersetzt. Der nun realisierte Sandkasten und die ausgewählten Geräte gehen bewusst in eine andere Stilrichtung, um das Spielangebot optimal zu ergänzen.

Bei der Erweiterung des Spielplatzes im Freibad steht das Element Wasser im Vordergrund. Konkret wurden die alten, abgestuften Zementröhren und die Handpumpe abgebrochen. Stattdessen wurde eine treppenartige Wasserspielanlage aus Holz mit einer Drehpumpe aus Edelstahl montiert. Das Spielgerät bietet verschiedenste Möglichkeiten, das Wasser zu leiten oder zu stauen.

Verbunden wurde das Wasserspiel mit einem Sammelbecken aus runden Steinblöcken, das ebenfalls zum Stauen von Wasser verwendet werden kann (analog Spielplatz Schwärze). Dazu kam eine Sandspielanlage mit einer Kunststoffrutschbahn. Ein Sandbagger aus Edelstahl (analog Spielplatz Wilerstrasse) komplettiert den Sandkastenbereich.

Südlich dieser Erweiterung wurde ein Generationenspielgerät verbaut. Dabei handelt es sich um den «Geduldsfaden». Nach den Spielgeräten an der Wilerstrasse (Balancier-Gerät) und an der Nollenstrasse (Partnertanz) ist dies das dritte Gerät, das durch den Gemeinnützigen Frauenverein Weinfelden finanziert wurde. Die Kosten für die Gerätemontage (Aushub und Fundamente) gingen zu Lasten der Stadt Weinfelden. Der alte Tischtennistisch musste durch einen neuen ersetzt werden.

Die Hecke zwischen Kiosk und östlichem Servicetor wurde ersetzt. Da sie in den ersten Jahren noch nicht den gewünschten Sichtschutz bietet, ist für die Übergangszeit ein grünes Geotextil an den Zaun montiert.

Thurbad Erweiterung Kleinkinderbad:

Das Thurbad ist ein beliebter und attraktiver Freizeitort für die Weinfelder Bevölkerung. In den vergangenen Jahren wurden verschiedene Projekte umgesetzt, um die Qualität und Attraktivität dieser Freizeitanlage zu erhalten und zu erhöhen.

In einem nächsten Schritt soll das im Westen der Badeanlage gelegene Kleinkinderbad saniert und erweitert werden. Darüber hinaus ist absehbar, dass Teile der Badwassertechnik im nächsten Jahr ersetzt oder saniert werden müssen. Der dafür erforderliche Betrag wurde als gebundene Ausgabe in das Budget 2023 aufgenommen. Die Planung und zum Teil die Ausführung des Kleinkinderbades wurde im Jahr 2022 forciert, damit diese Jahr 2023 abgeschlossen werden können.

Freiestrasse 18 Gesamtsanierung:

Die Liegenschaft an der Freiestrasse 18 wird seit geraumer Zeit als Sozial- und Notunterkunft genutzt. Aktuell weist das Gebäude, verteilt auf drei Stockwerke, drei 4.5 Zimmer-Wohnungen und zwei 1-Zimmer-Studios auf. Die 1-Zimmer-Studios werden kurzfristig und zeitlich begrenzt bewohnt. Das Gebäude steht an einer stark frequentierten Strasse im Zentrum der Stadt. Die Liegenschaft (Baujahr vor 1899) wurde letztmals 1990 teilsaniert. Anfang des Jahres 2021 wurde ein GEAK erstellt. Es zeigte sich, dass die gesamte Gebäudehülle sanierungsbedürftig ist. Deshalb soll die Liegenschaft Freiestrasse 18 komplett saniert werden. Die Einteilung des Grundrisses wird den neuen Bedürfnissen angepasst. Die Planungsarbeiten wurden im Jahr 2022 forciert, damit mit den Bauarbeiten im Jahr 2023 begonnen werden kann.

Haffterkeller Ersatz Treppenlift:

Der Treppenlift im Haffterkeller war bereits über 20-jährig und wies etliche Betriebsstunden auf. In den letzten beiden Jahren häuften sich die Ausfälle und die Reparaturen konnten nur mit grösserem Aufwand ausgeführt werden. Es konnten keine Ersatzteile mehr geliefert werden und die Anlage entsprach weder den heutigen Vorschriften noch den Sicherheitsstandards.

Der alte Lift wurde ausgebaut und durch einen komplett neuen ersetzt. Sämtliche Aufzugskomponenten entsprechen nun dem Stand der Technik. Mit der Neuanschaffung wird die SIA Norm 500 «Hindernisfreies Bauen» eingehalten. Die Plattformgrösse wurde angepasst und die Traglast auf 300 Kilogramm erhöht.

Trauzimmer Sanierung Fenster und feuchte Stellen:

Das Trauzimmer im Haffterhof wies etliche kleine Beschädigungen auf. An der Fassade wurden diverse Stellen ausgebessert. Die Fenster konnten auseinandergebaut, repariert, geputzt, neu verkittet und wieder zusammengesetzt werden. Somit musste kein Fensterrahmen oder Glas ersetzt werden.
Die Kapillarwirkung des Sandsteines führt zu sichtbaren Schäden im Gebäude, die punktuell ausgebessert werden mussten. Eine bauliche Massnahme gegen diese Problematik steht in keinem vernünftigen Kosten-Nutzen-Verhältnis. Daher werden kleinere Sanierungsarbeiten von Zeit zu Zeit wieder fällig sein.

Haffterhof und Haffterkeller Sanierung feuchte Stellen:

Der Haffterhof und der Haffterkeller wiesen etliche kleine Beschädigungen auf. Durch den vorhandenen Wasserdruck und durch die Kapillarwirkung entstanden diverse Abplatzungen, Verfärbungen oder schimmelnde Stellen. Diese konnten wieder instandgestellt oder repariert werden. Bauliche Massnahmen zur Lösung dieses Problems stehen in keinem vernünftigen Kosten-Nutzen-Verhältnis. Kleinere Sanierungsarbeiten sind periodisch zu erwarten.

Kutscherhaus Umbau Büro Einwohnerdienste:

Die Büroräumlichkeiten an der Frauenfelderstrasse 10 wurden im Jahr 1999/2000 eingebaut. Die Frauenfelderstrasse 10 besteht aus dem Debrunnerhaus (südlich zur Frauenfelderstrasse), dem Zwischenbau und dem Kutscherhaus (nördlich). Die Einwohnerdienste befindet sich im Erdgeschoss des Kutscherhauses. In diesen über 20 Jahren erfolgten nur geringe bauliche Anpassungen. Die Möblierung stammte ebenfalls aus den Jahren des Einzugs.
Im Laufe der Jahre kamen noch weitere Dienststellen in das Grossraumbüro der Einwohnerdienste dazu. Seit etlichen Jahren befindet sich der Arbeitsplatz Kultur und Tourismus und seit dem Jahr 2021 die Fachstelle Gesellschaft und Gesundheit in diesem Grossraumbüro. Die fehlende Diskretion für persönliche Gespräche an den Schalterbereichen, die sitzende Bedienung an den Schaltern und die neuen Fachstellen im Grossraumbüro waren ausschlaggebend für den geplanten Umbau.
Neu werden die Kunden der Einwohnerdienste nicht mehr sitzend, sondern stehend in Empfang genommen. Bei Bedarf kann die Höhe der Arbeitsfläche verstellt und die Schalterkunden können sitzend bedient werden. Sämtliche Arbeitsplätze wurden unter den vorhandenen Oblichtern angeordnet und mit Stehtischen ausgestattet. Bei den beiden Schaltern hat es nun keine fixen Arbeitsplätze mehr.
Für die Fachstelle Gesellschaft und Gesundheit wurde im südwestlichen Bereich ein neues Einzelbüro eingebaut. Um einen optimalen Lichteinfall in das Einzelbüro zu erreichen, wurde ostseitig, zum Kundenbereich hin, eine Glasfront ausgeführt. Ausserdem wurden in der nördlichen Trennwand auf die gesamte Breite Oblichter (ab 1.80 Meter Höhe) eingebaut.
Neu wurde im Grossraumbüro, im neuen Einzelbüro Gesellschaft/Gesundheit und im östlichen Büro (Leiter Einwohnerdienste und Bestattungsamt) ein Kugelgarn-Teppich verlegt. Dieser ist wiederstandfähig, leicht zu pflegen und hat eine längere Lebensdauer als der alte, gewobene Teppich.
Die vorhandenen FL-Röhren und FL-Downlight Leuchten wurden durch LED ersetzt. Die Anordnung der bestehenden Leuchten konnte übernommen werden. Es musste lediglich das neue Einzelbüro mit Deckenleuchten ergänzt werden. Es wurden 48 LED-Röhren und 30 LED-Downlights verbaut. Die alte Verkabelung wurde komplett rückgebaut und die neuen Installationen konnten in der abgehängten Decke verlegt werden. Die neue Beleuchtung ist nun dimmbar. Hinzu kam, dass die bestehende Schaltung aufgetrennt werden musste, damit das Büro Gesellschaft und Gesundheit separat bedient werden kann.

Thurgauerhof Sanierung Lüftung kleiner Saal:

Im Thurgauerhof hat es drei verschiedene, voneinander unabhängige Lüftungssysteme. Der Monoblock für die Lüftung im grossen Saal befindet sich im Bühnenturm. Der Lüftungsmotor des Foyers befindet sich unmittelbar darüber auf dem Dach. Der kleine Saal war durch einen grossen Monoblock zusammenhängend mit den Lüftungen des Hotels (ehemaliger Restaurantbereich) und dem «Café Grande Truffe» am Marktplatz, betrieben durch die Mohn AG, verbunden. Alle drei Parteien hingen am selben Lüftungssystem und waren abhängig vonein-

ander. Der grosse Monoblock stand bisher auf dem Dach und befand sich westlich des Gebäudes. Der neue Monoblock steht an der gleichen Stelle.
Der Umbau des «Café Grande Truffe» löste eine Überprüfung der Situation aus. Es zeigte sich, dass die Bedürfnisse der drei Parteien für einen Monoblock zu unterschiedlich sind. Konkret bedeutet dies, dass der Volumenstrom für die Konditionierung der Erwärmung, Kühlung, Be- und Entfeuchtung der Luft unterschiedliche Anforderungen haben und das System aufgetrennt werden musste. Ausserdem hatte der grösste Teil der Komponenten den Zenit überschritten.
Für die Trennung der Lüftungsanlage sprach auch die geplante neue Organisation des Thurgauerhofs. Früher kümmerte sich das Hotel Thurgauerhof um sämtliche technische Anlagen und die Räume. Neu wird sich eine Hauswartung der Stadt Weinfelden um den städtischen Teil kümmern. Daher wurden technische und gebäudespezifische Anlagen soweit möglich entflochten.
Der Start der Arbeiten erfolgte im Jahr 2022. Wegen extrem langer Lieferfristen einiger Komponenten kann das Projekt erst im Frühling 2023 abgeschlossen werden.
Der alte Monoblock und Steuerschrank wurden rückgebaut und durch neue ersetzt. Jede Partei erhält ein eigenes, unabhängiges Lüftungssystem, dass die nötigen Anforderungen erfüllt. Die neuen Monoblöcke wurden wieder an der gleichen Stelle montiert. Der grösste Teil der Lüftungskanäle kann weiterhin genutzt werden. Es musste ein komplett neuer Schaltschrank inklusiv neuer Steuerung installiert werden. Dieser erlaubt in Zukunft auch eine Fernwartung.

Neugestaltung Umgebung Sporthalle Güttingersreuti:

Zur Planung und Umsetzung der Neugestaltung der Umgebung der Sporthalle Güttingersreuti setzte der Stadtrat eine Baukommission ein. Darin vertreten sind die Ressorts Kultur/Sport/Tourismus sowie Hochbau. Beratend wirkt der beauftragte Landschaftsarchitekt mit. Im Berichtsjahr konnte die Planung vorangetrieben werden. Es liegt ein Projekt vor, welches im Wesentlichen die Umgestaltung der westlichen und der nördlichen Umgebungsbereiche der Sporthalle umfasst. Ziel ist es, Mehrwerte für Nutzerinnen und Nutzer zu schaffen, Anliegen des Langsamverkehrs umzusetzen, die Aufenthaltsqualität zu erhöhen, sowie auch mittels neuer Baumbepflanzung und weiterer Grünflächen die Biodiversität zu fördern und einen Beitrag zur Verbesserung des Stadtklimas zu leisten. Die Umsetzung des Projektes ist für 2023 geplant.

Fachkommission Ortsbild

Die Kommission Ortsbild hat sich im Berichtsjahr an 8 Sitzungen (Vorjahr 5 Sitzungen) u.a. mit folgenden Themen befasst:

Volumenstudie Neubau Mehrfamilienhaus in Weerswilen in der Dorfzone D2 (Bergerstrasse)

Bereits vor 2 Jahren befasste sich die Fachkommission Ortsbild an mehreren Sitzungen mit einem Bauprojekt zur Erstellung eines Mehrfamilienhaus-Neubaus am Ostrand von Weerswilen. Die eingereichten Unterlagen vermochten damals dem Einpassungsgebot für die Dorfzone nicht zu genügen, resp. wurden die Vorgaben der Fachkommission im Projekt nur unzureichend berücksichtigt bzw. ignoriert. Das Projekt wurde zurückgewiesen.
Mit einem neuen Architekturbüro wird seitens Bauherrschaft ein neuer Anlauf unternommen, um die Parzelle überbauen zu können. Aufgrund einer eingehenden Orts- und Situationsanalyse werden verschiedene Bebauungsvarianten vorgeschlagen. Seitens Bauherrschaft werden zwei Einzelbauten bevorzugt. Damit soll auch eine optimale Einbettung in die bestehende Topographie erzielt werden.
Aus Sicht der Fachkommission muss der Ortsteil Weerswilen im Gesamtkontext betrachtet werden. Die seitens Projektverfasser aufgeführten Kriterien zur Setzung der Baukörper vermochten nicht gänzlich zu überzeugen. Die Setzung der Bauten unmittelbar an der Strasse resp. der unmittelbare Strassenbezug sind für den betroffenen Ostteil Weerswilens ein wesentliches und prägendes Merkmal. Aus Sicht der Fachkommission ist daher der Strassenraumgestaltung in erhöhtem Masse Rechnung zu tragen. Zudem sollte eine Längsbaute mit Ost-West-Ausrichtung angestrebt werden. Die Erstellung von EFH-Bauten ist vorstellbar, wobei jedoch bei entsprechender architektonischer Qualität auch ein MFH nicht grundsätzlich ausgeschlossen erscheint.

Machbarkeitsstudie Abbruch Einfamilienhaus / Neubau Mehrfamilienhaus mit Tiefgarage in der Dorfzone D2 (Obere Hardstrasse)

Der Weiler Hard gehörte bis 1995 zur Ortsgemeinde Weerswilen. Geprägt ist der Weiler durch ehemalige Bauernhäuser. Auf der Bauparzelle befindet sich heute ein eingeschossiges Einfamilienhaus aus den 1940er Jahren.

Der Grundeigentümer möchte dass das Grundstück mit einer Fläche von 1350 m2 besser nutzen und hat zu diesem Zweck ein Architekturbüro beauftragt, eine Machbarkeitsstudie für eine Überbauung der Parzelle auszuarbeiten. Erarbeitet wurden 5 Varianten, mit denen eine höhere Baudichte erzielt werden soll. Zwei zu favorisierende Varianten sehen ein Mehrfamilienhaus mit ca. 8 Wohnungen und einer Tiefgarage vor. Die Gebäudetiefe wird mit 14 m und einer Länge von 30 m angegeben.

Das Bauvorhaben befindet sich in der Dorfzone D2. In dieser Zone haben sich die Gebäude an der ortstypischen Bauweise - insbesondere bezüglich Gebäudeproportionen, Fassadengestaltung, Dachformen, Dachaufbauten, Materialisierung und Farbgebung - zu orientieren. Das Baugrundstück befindet sich gemäss Inventar der schützenswerten Ortsbilder der Schweiz (ISOS) in der Umgebungszone, unmittelbar angrenzend an das Gebiet 2 «Hard» mit der Erhaltungsziel A «Erhalten der Substanz».

Nach dem Wortlaut des ISOS sollten als Empfehlung im Weiler nach Möglichkeit alle Freiräume grün belassen werden. Da sich das Bauprojekt in der Dorfzone und somit innerhalb der Bauzone befindet, ist eine Bebauung grundsätzlich zulässig. Aufgrund der Ausgangslage muss der Eingliederungsthematik aber eine erhöhte Wichtigkeit beigemessen werden. Der geplante quergestellte, längliche Baukörper muss näher zur Strasse hin und weiter nach Osten geschoben werden, damit auf der Westseite zusätzliche Grünfläche entsteht. Ein langgezogener Baukörper ist möglich; die Gebäudetiefe von 14 m ist allerdings aus Sicht der Fachkommission nicht verträglich. Die Fachkommission erachtet für die Dorfzone unter Einbezug des ISOS sowie aufgrund der Lage und des Umfelds eine Gebäudetiefe von maximal 11.50 m als vertretbar. Der Neubau sollte sich optisch bzw. gestalterisch der Interpretation eines Bauernhauses annähern und bei der Dachform ist baulich auf die Umgebung zu achten. An die architektonische Einpassung werden sehr hohe Anforderungen gestellt. So muss u. a. auch die Tiefgaragenzufahrt überprüft werden, um den Einschnitt ins Gelände zu reduzieren.

Erweiterung Restaurant Gambrinus in der Wohn- und Arbeitszone WAZ4 (Marktstrasse)

Die am südwestlichen Rand des Marktplatzes liegende Liegenschaft «Gambrinus» wird als wichtiger Eckbau mit hohem Wert für das Cachet des Hauptplatzes von Weinfelden bezeichnet. Im renommierten Restaurant werden die Speisen aktuell auf durchaus hohem Niveau in einer Küche von lediglich rund 13 m2 vorbereitet. Die engen Platzverhältnisse im Küchenbereich lassen ein normales Arbeiten aber kaum mehr zu. Verschiedene Erweiterungsmöglichkeiten der Küche wurden geprüft. Verblieben ist letztendlich die seitens Bauherrschaft favorisierte Erweiterungsvariante durch einen nordseitigen, eingeschossigen Anbau mit einer Gebäudetiefe von rund 3 m. Dadurch würde die Küche auf eine Fläche von rund 22 m2 erweitert. Die Fachkommission sieht die Notwendigkeit der Küchenerweiterung und hält einen einfachen «schopfartigen Anbau» als vertretbar. Seitens Denkmalpflege findet diese Variante ebenfalls Anklang. Die Ausarbeitung der Baueingabe kann erfolgen.

Wohnhaus-Anbau mit Garage in der Dorfzone D3 (Gässliweg)

Die Liegenschaft soll auf der Südseite durch zusätzlichen Wohnraum erweitert werden. Der eingeschossige Anbau mit begrüntem Flachdach soll mit dem bestehenden Wohnhaus verbunden werden. Auf der Ostseite ist eine zusätzliche unterirdische Garage geplant. Nach den beiden Beurteilungen des Projektes durch die Fachkommission wurde das Baugesuch im Jahr 2021 auf Wunsch der Bauherrschaft dem Stadtrat vorgelegt. Nach der Ablehnung des Baugesuchs wurde das Bauprojekt danach mit einer Volumenstudie weiterbearbeitet. Der geplante Zwischenbau wird vom bestehenden EFH nicht abgesetzt, weil das derzeit knappe Raumangebot aus Sicht der Bauherrschaft noch weiter eingeschränkt würde. Die Wirkung des Kubus' gegenüber dem Gässliweg soll verstärkt werden. Dafür werden verschiedene Möglichkeiten aufgezeigt. Bezüglich Materialisierung und Umgebungsgestaltung wurden von der Fachkommission weitergehende Anforderungen gestellt.

Da die Vorstellungen der Fachkommission und der Bauherrschaft bezüglich Gestaltung und Setzung des Neubaus zu keinem Ziel führten,

hat die Bauherrschaft das Bauprojekt letztendlich sistiert und zurückgezogen.

Projektstudie Neubau Mehrfamilienhaus mit Tiefgarage in Dorfzone D2 (Bachtobelstrasse)

An 4 Sitzungen beschäftigte sich die Fachkommission Ortsbild mit dem geplanten Bauprojekt an der Bachtobelstrasse. Geplant ist ein Mehrfamilienhaus mit insgesamt 8 Miet-Wohnungen. Das Gebäude wird im nördlichen Teil der Parzelle errichtet. Dadurch soll gebührend Freiraum zu den übrigen Bauten in der Umgebung geschaffen werden, vor allem zur als «wertvoll» bzw. «geschützt» eingestuften Liegenschaft «Rebe» bzw. zum «Torggel» («bemerkenswert» / «als in der Gesamtform erhaltenswert») im Südosten der Bauparzelle. Das Kantonale Tiefbauamt hat die Zufahrt zur Bauparzelle aus Sicherheitsgründen im nord-westlichen, oberen Teil der Bachtobelstrasse vorgeschlagen bzw. festgelegt.

Da die Gestaltungsvorgaben gemäss Baureglement und die Einpassung in die ISOS-Zone nicht erfüllt waren, sowie die architektonische und gestalterische Einpassung in die sensible Umgebung vermisst wurden, musste das Projekt mehrmals in verschiedenen Punkten überarbeitet werden. Die Situierung des Längsbaus mit Ost-West-Ausrichtung und einer Gebäudetiefe von 11 - 12 m wird akzeptiert. Bei den Dachaufbauten sind sowohl Flachdach- wie auch Schleppgauben denkbar. Noch nicht vollends zu überzeugen vermag die Umgebungsgestaltung, d.h. der Detaillierungsgrad des Umgebungsplanes ist zu wenig aussagekräftig. Dennoch kann auf die Baueingabe hingearbeitet werden.

Projekt Abbruch / Neubau in der Wohn- und Arbeitszone WA3 (Wilerstrasse)

Das baufällige Wohnhaus mit ehemaliger Autowerkstatt und Tankstelle soll durch ein Mehrfamilienhaus mit Tiefgarage ersetzt werden. Nachdem der geplante Neubau einerseits den ISOS-Vorgaben nicht entsprochen hat, sowie andererseits auch planerische Mängel festzustellen waren, wurde das Projekt an einer Sitzung im Jahr 2021 zur Überarbeitung zurückgewiesen.

Im Berichtsjahr 2022 war das Projekt an insgesamt vier Sitzungen traktandiert. Geplant ist gemäss aktuellem Projektstand ein Mehrfamilienhaus mit einem Kopfbau zur Wilerstrasse hin sowie einem ostseitig angrenzenden Längsbau. Die offene Tiefgaragenzufahrt am Ostrand der Parzelle wird neu mit einer offenen, pergolaartigen Metallkonstruktion mit Kaschierungsbepflanzung überdacht. Das dreigeschossige Mehrfamilienhaus mit Attikageschoss sieht insgesamt 11 Wohnungen vor.

Nach einer gemeinsamen Besprechung mit Vertretern des Bauamtes, Bauherrschaft und Architekt konnte ein Konsens gefunden werden, da der strassenseitig akzentuierte Kopfbau und insbesondere dessen Westfassade die gestalterischen Anforderungen nun zu erfüllen vermag. Das Erscheinungsbild der strassenzugewandten Fassade hat merklich an Qualität gewonnen. Die bewusste Zäsur zwischen Kopfbau und übrigem Gebäudeteil wird seitens Fachkommission akzeptiert. Die Aussenraumgestaltung ist noch optimierbar und wird im Rahmen des Baubewilligungsverfahrens beurteilt. Zwingend ist, dass die Tiefgaragenzufahrt mit einem begrünten, filigranen Rankgerüst versehen und mit einer Bepflanzung kaschiert wird. Aufgrund des jetzigen Planungsstandes kann die Baueingabe ausgearbeitet werden.

Abbruch Wohnhaus und Oekonomiegebäude, Neubau Überbauung in der Dorfszone D2 (Dorfstrasse Weerswilen)

Geplant ist der Abbruch des bestehenden Mehrfamilienhauses sowie der dazugehörenden Ökonomiegebäude. Diese Bauten sollen durch ein neues Mehrfamilienhaus mit 8 Wohnungen, ein Reiheneinfamilienhaus mit insgesamt 4 Wohneinheiten und zwei separate, freistehende Einfamilienhäuser ersetzt werden. Erschlossen wird die Überbauung durch eine gemeinsame Tiefgarage. Bereits im Jahr 2021 wurde das Bauvorhaben erstmals der Fachkommission vorgelegt. Im Berichtsjahr 2022 musste sich die Kommission insgesamt sechs Mal mit dem Bauprojekt befassen. Verschiedentlich musste das Projekt infolge Mängel zur Überarbeitung zurückgewiesen werden. Inzwischen wurden die Vorgaben der Fachkommission im Projekt zwar weitest möglich berücksichtigt. In Bezug auf die geplante Umgebungsgestaltung sind jedoch nach wie vor Fragen offen. Obschon das Baugesuch eingereicht wurde, kann eine öffentliche Auflage erst erfolgen, wenn der Fachkommission ein überarbeiteter, detaillierter Umgebungsplan mit Gestaltungskonzept zur abschliessenden Beurteilung vorgelegt werden kann.

Projekt Ersatzneubau Oekonomiegebäude in der Dorfzone D2 (Schlossgasse)

Im Jahr 2020 hat der Stadtrat den Abbruch des westlich an das Wohnhaus angebaute Ökonomiegebäudes genehmigt. Der Anbau war in sehr schlechtem Zustand und einsturzgefährdet, was durch die Beurteilung eines Holzfachmanns bestätigt wurde. Die vorhandene Wohnung sowie ein Teil des Ökonomiegebäudes sollten gemäss damaligen Projekt im Bestand gelassen werden. Für den Ersatzbau des Ökonomiegebäudes ist ein Längsbau im selben Ausmass der Abbruchbaute geplant. Die bestehende Wohnung soll vollständig saniert und ausgebaut werden. Im Ersatz-Neubau sind 2 Wohnungen vorgesehen.
Die Zufahrt zur Liegenschaft soll neu von Süden her über die Alfred-Huggenbergerstrasse erfolgen. Bisher war der Zugang nur von Osten her über die Schlossgasse möglich. Das Bauprojekt befindet sich in der Dorfzone D2, wobei ein Teilbereich der Parzelle in der Wohnzone W2a liegt. Die Liegenschaft bildet mit den zusammengebauten Gebäuden zur Schlossgasse hin ein Ensemble. Die Gebäude befinden sich im ISOS-Gebiet mit Erhaltungsziel A (Erhalten der Substanz). An drei Sitzungen befasste sich die Fachkommission mit dem Ersatzneubau.
Anlass zur Kritik gab dabei einerseits die Fassadengestaltung; insbesondere auf der Südseite waren zu viele unterschiedliche Fensterformate vorgesehen. Bemängelt wurde andererseits auch eine zu wenig akzentuierte Gestaltung des Balkons bzw. der südwestlichen Gebäudeecke. Ebenfalls überarbeitet werden musste die Dachgestaltung. Auch in diesem Projekt stellt die Umgebungsgestaltung mitunter die grösste Herausforderung dar. Diese muss allenfalls durch einen Landschaftsarchitekten nochmals geringfügig überarbeitet werden. Inzwischen konnte das Baugesuch öffentlich aufgelegt werden.

Abbruch / Neubau Mehrfamilienhaus mit Tiefgarage in der Wohn- und Arbeitszone WA3 (Wilerstrasse)

Nachdem bereits in den Jahren 2019 und 2020 verschiedene Bauprojekte vorgelegt wurden, hatte die Fachkommission im Berichtsjahr das Projekt nochmals an drei Sitzungen zu behandeln. Nachdem die Situierung des Gebäudes sowie die Anpassung der Fassadenhöhe in Angleichung mit dem sich im Bau befindenden MFH in der Nähe des Baugrundstücks als positiv beurteilt wird, führen das Attikageschoss, die Balkone sowie die Gestaltung der Dachlandschaft zu neuerlichen Diskussionen. Nach dem letzten Projektstand sind fünf verschiedene Balkonzonen auszumachen, welche teilweise unterschiedlich konzipiert sind und volumetrisch sehr stark in Erscheinung treten. Aus Sicht der Fachkommission sollte geprüft werden, die Balkone durchgehend als offene Laubengänge mit punktueller Vertiefung bzw. Aufweitung im Bereich der einzelnen Wohnungen resp. des Gebäudeknicks zu konzipieren. Es wird eine architektonische Lösung «aus einem Guss» erwartet, welche die durch Versätze geprägte, aktuelle Lösung ersetzt. Die Balkontiefe dürfte dadurch etwas kleiner ausfallen.
Das Attikageschoss und die Dachlandschaft wurden gemäss Empfehlung der Fachkommission überarbeitet. Bezüglich Balkongestaltung möchte die Bauherrschaft an der ursprünglich geplanten Variante festhalten. Diese steht jedoch mit der Vorgabe der Fachkommission nicht in Einklang. Die Fachkommission hält am gefällten Entschluss fest und erachtet ausschliesslich die Variante mit durchlaufendem Balkonband als bewilligungsfähig. Die Ausarbeitung des Baugesuchs ist noch pendent.

Gestaltung Strassenraum mit Gartenmauer in der Dorfzone D3 (Magdenaustrasse)

Im Zusammenhang mit der Baustelleninstallation auf der nördlich angrenzenden Nachbarparzelle musste für den Kranaufbau und den Baustelleninstallationsplatz ein Stück der bestehenden Gartenmauer entfernt werden. Der Eigentümer möchte dieses Mauerstück nun ersetzten. Geplant ist ein neuer Mauerverlauf unmittelbar entlang der Magdenaustrasse bzw. entlang der Südseite der neuen Tiefgaragenzufahrt des MFH Magdenaustrasse 5. Die neue Betonmauer weist eine Breite von 30 cm auf, wird ca. 1 m hoch und schliesst auf der Nordseite an den bestehenden Mauerteil an.
Augenfällig ist, dass im gesamten Strassenzug der Magdenaustrasse ausschliesslich Sockelmauern von ca. 30 cm Höhe mit einem zusätzlichen Zaun oder alternativ Einfriedungen mittels Hecken zu finden sind. Die geplante Mauer entspricht daher optisch nicht dem bestehenden Strassenbild. Eine in Strassenraumnähe liegende Einfriedung im Abschnitt der Magdenaustrasse bis Hofackerstrasse besteht typischerweise aus Sockelmauer, Pfeiler und Einzäunung. Insofern wirkt die geplante Mauer im Umgebungskontext als fremdes Element.

Aus Sicht der Fachkommission muss die neue Einfriedung dem Mauerbestand angeglichen werden, d.h. Ausführung als Sockelmauer mit Pfeilern und/oder Einzäunung. Eine licht- und luftdurchlässige Lösung darf an die Strassengrenze gestellt werden, sofern die zulässige Höhe von 1.50 m eingehalten wird. Das unter Einhaltung der erwähnten Vorgaben ausgearbeitete Baugesuch konnte genehmigt werden.

Erstellung Sichtschutzwand in der Dorfzone D3 (Magdenaustrasse)

Im November 2021 hat der Stadtrat den Bau eine MFH-Neubaus an der Magdenaustrasse 5 genehmigt. Das Projekt wurde damals in der Fachkommission besprochen. Im Zuge nachbarschaftlicher Absprachen stellt sich die Frage nach einem Sichtschutz. Insbesondere die Eigentümer der nördlich angrenzenden Parzellen zielen auf eine solche Einfriedung ab. Gewünscht wird eine Sichtschutzwand aus Holz, die auf der gesamten Länge der Grenze verläuft. Im westlichen Bereich verschwindet sie zwar hinter dem neuen MFH, auf der Ostseite ist diese Wand jedoch insbesondere aus südlicher Richtung ab der Magdenaustrasse her gut einsehbar.

Die Fachkommission beurteilt die geplante Sichtschutzwand kritisch. Einerseits wird der Bedarf einer derart massiv und prominent in Erscheinung tretenden Einfriedung grundsätzlich in Frage gestellt; der Sinn und Zweck einer solchen bewussten Abgrenzung zwischen den betroffenen Grundstücken ist nicht nachvollziehbar.

Die geplante Sichtschutzwand wirkt ausserdem deplatziert - dies unabhängig davon, ob die Holzwand teilweise oder auch gänzlich begrünt wird. Das für die Dorfzone zu berücksichtigende Einpassungsgebot nach Art. 38 BauR wird mit einem Sichtschutz im geplanten Ausmass nicht erfüllt.

Falls eine zusätzliche Abgrenzung resp. ein zusätzlicher Sichtschutz unerlässlich sein sollte, so müsste dies in Form einer konformen, den Vorgaben des Gesetzes über Flur und Garten entsprechenden Bepflanzung erfolgen (vorbehältlich Näher- oder Grenzbaurecht).

Neubau Begegnungszentrum Chrischona in der Wohn- und Arbeitszone WA4 (Schützenstrasse)

Die Chrischona beabsichtigt, am jetzigen Standort das bestehende Gemeindezentrum durch ein neues Begegnungszentrum zu ersetzen. Im Rahmen eines im Jahr 2019 durchgeführten anonymen Projektwettbewerbs wurde das aktuell zu beurteilende Neubauprojekt vom zuständigen Preisgericht als Siegerprojekt auserkoren. Das Projekt erfüllt die im Wettbewerb gestellten Anforderungen hinsichtlich Architektursprache, Raumprogramm sowie ökologischer Bauweise. Die Fachkommission hatte die Interpretation des Attikageschosses zu beurteilen. Die Ausarbeitung des Baugesuchs ist pendent.

Energieberatungsstelle

Die Technische Betriebe Weinfelden AG (TBW) führt im Auftrag der Stadt die regionale Energieberatungsstelle. Die Gemeinden Amlikon-Bissegg, Berg, Birwinken, Bürglen, Bussnang, Märstetten und Wigoltingen sind vertraglich angeschlossen. Für sie und für die Bevölkerung von Weinfelden erbringt die Beratungsstelle Dienstleistungen. Bis im April 2022 war Jonas Meyer zuständiger Ansprechpartner, seit Mai 2022 übernahm Erich Bötsch diese Aufgabe. Im Berichtsjahr war ein deutlicher Anstieg der Anfragen zu verzeichnen. Gründe für diese Entwicklung sind unter anderem Befürchtungen bezüglich Engpässen in der Energieversorgung.

Für die Energieberatungsstelle steht die neutrale, niederschwellige Beratung von Gebäudeeigentümern im Vordergrund. Aber auch die Kontaktpflege mit Gemeinden, der Austausch mit Fachorganisationen, mit anderen Thurgauer Energieberatern oder dem Amt für Energie des Kantons gehören zu den Aufgaben. Damit die Zusammenarbeit mit der Stadt möglichst reibungslos funktioniert, nimmt der Leiter der Energieberatungsstelle beratend an den Sitzungen der städtischen Energiekommission teil.

Die eigentliche Beratungstätigkeit hat in einer kostenlosen und unabhängigen Erstberatung ihren Schwerpunkt. Sie umfasst auch die Beantwortung von telefonischen Anfragen, Unterstützung bei Fragen zu Förderbeiträgen und konkreten Vorhaben, Vorgehensberatungen

für Gebäudesanierungen und die Bearbeitung haustechnischer Fragestellungen. Diese Beratungs-Dienstleistungen werden von Privatpersonen, Firmen und öffentlich-rechtlichen Körperschaften beansprucht.

Nachdem als Folge der Corona-Pandemie Messeauftritte nicht mehr möglich waren, konnte an der WEGA 2022 die GOLD-Energiestadt Weinfelden endlich Präsenz markieren. Die nötigen Vorarbeiten wurden durch den Energieberater im Auftrag der Stadt geleistet.

Energiefonds

Im Berichtsjahr wurden insgesamt 71 Beitragsgesuche (Vorjahr: 38 Gesuche) eingereicht. Gegliedert nach den Förderkategorien und unter Berücksichtigung noch offener Zusicherungen aus früheren Jahren ergibt sich folgende Übersicht per 31. Dezember 2022:

	Anzahl neue **Gesuche 2022**	Beiträge **zugesichert im 2022**	Total Beiträge **ausbezahlt im 2022**	noch offen **(alle Jahre)**
Thermische Sonnenkollektoren in best. Gebäuden	3 Gesuche	Fr. 6’000.00	Fr. 1’500.00	Fr. 4’500.00
Holzfeuerungen bis 70 kW	1 Gesuch	Fr. 3’500.00	Fr. 6’050.00	Fr. 3’500.00
Ersatz Elektro-Wassererwärmer	3 Gesuche	Fr. 3’000.00	Fr. 1’000.00	Fr. 3’000.00
Beratungs-Dienstleistungen für Hauseigentümer	18 Gesuche	Fr. 12’000.00	Fr. 4’500.00	Fr. 22’500.00
Abbruch energetisch ineffizienter Gebäude	2 Gesuche	Fr. 30’000.00	Fr. 15’000.00	Fr. 105’000.00
Gebäudehüllensanierung	12 Gesuche	Fr. 89’865.00	Fr. 84’062.00	Fr. 142’058.00
Gebäudemodernisierung n. GEAK-Effizienzklassen	13 Gesuche	Fr. 146’705.00	Fr. 112’385.00	Fr. 199’785.00
Gesamtsanierung nach Minergie	kein Gesuch	Fr. 0.00	Fr. 20’000.00	Fr. 0.00
Anschluss best. Gebäude an Wärmenetz	2 Gesuche	Fr.14’000.00	Fr. 0.00	Fr. 14’000.00
Langsamverkehr	17 Gesuche	Fr. 5’503.00	Fr. 5’503.00	Fr. 0.00
W-W-Wärmepumpe	kein Gesuch	Fr. 0.00	Fr. 0.00	Fr. 0.00
Total zugesicherte Beiträge	71 Gesuche	Fr. 310’573.00	Fr. 250’000.00	Fr. 494’343.00

Beiträge in der Höhe von knapp 16’000 Franken konnten nicht mehr im Berichtsjahr ausbezahlt werden, da der Fondsbestand vorher ausgeschöpft war. Diese Zahlungen von der erstmals zu führenden Warteliste erfolgen im 2023.
Bei mehreren Gesuchen konnten noch keine Beitragszusicherungen erfolgen, weil die Beiträge des Kantons als Berechnungsgrundlage noch nicht vorlagen per 31.12.2022. Solche Beiträge können erst im neuen Jahr zugesichert werden, wenn die Höhe der Beiträge des Kantons bekannt ist.

Task Force Energiehaushalt

Der Stadtrat setzte am 20. September 2022 die Task Force Energiehaushalt ein. Sie setzt sich zusammen aus Vertretern des Ressorts Hochbau, des Sports und der TBW. Aufgabe dieses Gremiums ist es, Massnahmen zu evaluieren, zu prüfen und umzusetzen mit dem Ziel, die Energieverbräuche der Stadt zu senken und damit der drohenden Mangellage entgegenzuwirken. Die Task Force traf sich zu sechs Sitzungen.
Massnahmen in den Bereichen Gebäude, Anlagen, Betrieb, Organisation und Verschiedenes wurden geprüft und, soweit möglich, sinnvoll und wirksam, auch umgesetzt.
Dazu gehören beispielsweise der weitgehende Verzicht auf die Weihnachtsbeleuchtung, die Reduktion von Raumtemperaturen oder der Betriebszeit der öffentlichen Beleuchtung, aber auch der Ersatz von Leuchten durch sparsamere Produkte. Auch die Mitarbeitenden der Stadt wurden in den Prozess einbezogen. Die Task Force wird ihre Arbeit auch im 2023 fortführen mit dem Ziel, nachhaltig zu agieren und erreichte Spareffekte nicht verpuffen zu lassen.

Entsorgung

Entsorgung (Angaben KVA)

Für das Berichtsjahr präsentiert sich die einwohnerbezogene Gesamtbilanz der Abfallwirtschaft wie folgt (entsorgte Menge in kg):

	2021	2022
Altöl	1'252	1'400
Alu/Dosen	13'360	8'588
Glas	658'403	609'199
Karton	43'300	24'890
Metall	8'260	-
Papier	283'770	228'040

In diesen Zahlen sind die im regionalen RAZ angelieferten Mengen nicht enthalten. Davon ausgenommen ist Glas: Aus logistischen Gründen sind die im RAZ angelieferten Glasmengen in obigen Zahlen enthalten. Da auch Einwohner anderer Gemeinden das RAZ nutzen, können die dort angelieferten Wertstoffe nicht nach Gemeinden aufgeschlüsselt werden.

Unterflurcontainer

Im Berichtsjahr konnten zehn weitere Unterflurcontainer (UFC) realisiert werden. Mittlerweile beträgt die Anzahl an UFC im Stadtgebiet 57 Stück. Davon sind vier noch nicht im Betrieb, weil sie erst nach Abschluss der entsprechenden Baustellen benötigt werden. Für drei weitere liegen Baubewilligungen vor; sie werden im 2023 realisiert. Laufende Baubewilligungsverfahren sind ebenfalls für drei UFC zu vermelden. Im Rahmen von Gestaltungsplanungen konnten weitere Standorte festgelegt werden.
Wesentliche Lücken in der Abdeckung des Siedlungsgebiets bestehen noch im Zentrum und in den EFH-Quartieren in Hanglagen. Hier zeigt sich, dass es sehr schwierig ist, geeignete Standorte zu finden. Es ist zu erwarten, dass das Siedlungsgebiet in den nächsten zwei Jahren weitgehend mit UFC ausgestattet werden kann.

Altkleidersammlung

Es wurden 85'569 Kilogramm Altkleider und Schuhe (Vorjahr 87'576 Kg) gesammelt. In dieser Zahl sind nur die Mengen der Sammelstellen enthalten, welche die Stadt betreibt.

Kompostieranlage

Standortanalyse Kompostierplatz: Die Analyse über die bestehende Anlage wurde abgeschlossen. Geprüft wurde die Situation der aktuell rein stofflichen Verwertung (Kompost). Für eine effiziente und nachhaltige Verwertung der anfallenden Biomasse müssen auf dem Standort Investitionen getätigt werden. Das Thema Biogasanlage ist auch Bestandteil der Analyse. Eine energetische Verwertung - Gaserzeugung mittels einer Biogasanlage - wäre eine zusätzliche Verwertung des anfallenden Grüngutes. Neben den Grünabfällen braucht es zusätzlich besser verwertbare Biomassen wie z. B. Dünger aus der Landwirtschaft oder Lebensmittelabfälle. Für das Realisieren der energetischen Verwertung wären einige Herausforderungen zu bewältigen.

In der Kompostieranlage wurde total ca. 6'500 Tonnen (Vorjahr 4'452.80 Tonnen) Material verarbeitet.

Standortanalyse Kompostieranlage: Die Analyse zur Weiterentwicklung des Kompostierplatzes ist fertig. Dem Stadtrat wurde die Zustandsanalyse Ende 2022 vorgestellt. Der Stadtrat hat die Analyse zur Kenntnis genommen und dem Ressort Tiefbau den Auftrag erteilt, einen Bericht mit Vorschlag zur künftigen Ausrichtung des Kompostierplatzes auszuarbeiten.

Grüne Route

Durch die Grüne Route wurden 1'190.90 Tonnen (Vorjahr 1'320.90 Tonnen) Material eingesammelt und der Kompostieranlage zugeführt.

Altlasten

Kataster der belasteten Standorte (KbS)

Im Kataster der belasteten Standorte (KbS) des Kantons sind Flächen aufgeführt, welche altlastenrechtlich als belastet gelten. Bei verschiedenen solcher Standorte war die Stadt als Grundeigentümerin vom kantonalen Amt für Umwelt verpflichtet worden, die nötigen Untersuchungen durchführen zu lassen. Verschiedene KbS-Standorte sind untersucht. Bisher resultierte aus dieser Untersuchung an keinem Standort eine Sanierungspflicht.

Im Berichtsjahr konnte der letzte, noch nicht abgeschlossene Standort weitgehend erledigt werden. Bei der ehemaligen Kehrichtdeponie westlich des Ortsteils Oberhard (KbS-Nr. D43) erfolgten die nötigen Untersuchungen bis 2021. Die Kostenteilung wurde 2022 initiiert und weitgehend abgeschlossen.

Somit sind sämtliche Objekte im Kataster der belasteten Standorte, welche durch die Stadt zu untersuchen waren, analysiert. Es resultierten keine Sanierungsverpflichtungen oder Überwachungsanordnungen. Für derartige Untersuchungen werden somit keine Mittel mehr zu veranschlagen sein.

Gleichwohl können der Stadt Kosten anfallen, wenn private Eigentümer von belasteten Standorten entsprechende Untersuchungen vornehmen müssen. Der genaue Umfang lässt sich nicht abschätzen, da er in der Regel erst mittels Kostenteilerverfügung des kantonalen Amtes für Umwelt festgelegt wird.

Energiekommission

Seit dem 1. Januar 2022 besteht die Energiekommission aus fünf (vorher: drei) stimmberechtigten Mitgliedern. Anlässlich von drei Sitzungen (Vorjahr: drei Sitzungen) bearbeitete die Kommission verschiedene Themen. Schwerpunkte bildeten die Erfolgskontrolle Energiestadt-Massnahmen und die Planung der Aktivitäten 2022, der Abschluss der Überarbeitung der Energie- und Klimastrategie, die Planung des WEGA-Auftritts und die Mitarbeit am Stand, die Diskussion über Beitragshöhen des Energiefonds' sowie Vorbereitungen für die inhaus 2023.

Nach coronabedingten Absagen im 2020 und 2021 konnte sich die GOLD-Energiestadt Weinfelden an der WEGA 2022 endlich wieder der Bevölkerung präsentieren. Am Gemeinschaftsstand mit der Technische Betriebe Weinfelden AG (TBW) wurde über das Fernwärme-Projekt der TBW orientiert. Dies weckte grosses Interesse. Die Planungen der inhaus 2023 mussten aufgrund der Absage der Messe abgebrochen werden.

Die überarbeitete Energie- und Klimastrategie wurde durch den Stadtrat am 5. April 2022 verabschiedet.

Die Nachfrage nach Beiträgen aus dem Energiefonds der Stadt Weinfelden hat weiter zugenommen; die Zahl der Gesuche beträgt 71 (Vorjahr: 38). Damit steigen aber auch die finanziellen Verpflichtungen. Diese Entwicklung war nicht erst seit Beginn der kriegerischen Situation in der Ukraine erkennbar, sie verschärfte sich dadurch aber spürbar.

Deshalb beriet die Kommission an zwei Sitzungen über mögliche Massnahmen. Da sich kein möglicher Lösungsweg einstimmig durchsetzte, verzichtete die Kommission auf die Formulierung einer Empfehlung an den Stadtrat. Dieser beschränkte schliesslich noch vor Jahresende das Beitrags-Maximum auf 25'000 Franken (vorher: 30'000 Franken) und limitierte Beiträge, welche an jene des Kantons gekoppelt sind, auf 40 % (vorher: 50 %). Diese Neulösung gilt ab 1. Januar 2023.

Weitere Aktivitäten wurden im Rahmen der Vorjahre fortgeführt. Zu nennen ist das von Stadt und Schulen gemeinsam finanzierte Angebot «Energieunterricht». Ein Anlass einer politischen Partei wurde aufgrund des gesetzten Themas finanziell unterstützt. Der Einkauf von erneuerbaren Energien wurde im Rahmen der Vorjahre fortgeführt. Die Durchführung eines Anlasses für die Bevölkerung zum Thema E-Mobilität ist aktuell in Arbeit; voraussichtlich findet er im Mai 2023 statt. Schliesslich erteilte die Energiekommission den Auftrag zur Aktualisierung der Energiebilanz der Stadt Weinfelden. Diese Grundlage ist nicht nur hilfreich mit Blick auf ein nächstes Energiestadt-Audit. Sie hilft auch zu erkennen, welche konkreten Entwicklungen zu erwarten sind. Die Aktualisierung wird aktuell bearbeitet.

Ressort Öffentliche Sicherheit

Vorsteher	Hans Eschenmoser	

Personalbestand

Amt für Sicherheit	Silvan Frischknecht, Amtsleiter	100%
	Jürgen Bröll, FW-Kdt	100%
	Patrick Schwager	100%
	Claudia Zürcher	30%
	Paul Pruss, Materialwart FW	100%
	Willi Roth, Materialwart ZS (bis 30.11.22)	60%
	Thomas Inauen, Materialwart ZS (seit 1.12.22)	60%

Feuerwehr

Mannschaftsbestand

Der Personalbestand betrug am 31. Dezember 2022 im aktiven Feuerwehrdienst 16 Frauen und 112 Männer. 7 Chemiefachberater sind ebenfalls in der Feuerwehr eingeteilt.

Kurse, Aus- und Weiterbildung

Insgesamt besuchten 66 TeilnehmerInnen 12 schweizerische Kurse, 8 Bahn Kurse, 13 kantonale Kurse und 8 Ost-Kurse und Weiterbildungstage mit gesamthaft 160 Kurstagen. An kantonalen und Ost-Kursen wurden Instruktoren der Feuerwehr Weinfelden als Klassenlehrer und Kurskommandanten eingesetzt.

Zielsetzung

Die Aufträge haben wir erfüllt und die für das Berichtsjahr gesetzten Ziele konnten vollumfänglich erreicht werden. Das Kader hat sein Wissen in den Themen Waldbrand, Glanzrussbrand, Personenrettung aus Liftanlagen und Führungsaufgaben im Einsatz gefestigt.

Ernstfälle

Im vergangenen Jahr sind wir durch die kantonale Notrufzentrale zu 76 Einsätzen aufgeboten worden:

Brandbekämpfung Gemeinde	11 Einsätze
Brandbekämpfung Stützpunkt	1 Einsätze
Automatische Brandmeldeanlagen	29 Einsätze
Elementar- und Wassereinsatz	1 Einsätze
Strasseneinsatz	3 Einsätze
Ölwehreinsatz	0 Einsätze
Chemiewehreinsatz	3 Einsätze
Technische Hilfeleistung	11 Einsätze
Einsätze auf Bahnanlagen	0 Einsätze
Diverse Einsätze	5 Einsätze

Total wurde 2’046.25 Stunden Einsatzdienst geleistet.

Personalplanung, Übungen

Die Personalplanung geniesst nach wie vor einen hohen Stellenwert und wird mehrmals jährlich überprüft. Intensiviert wurden die Bemühungen zur Personalrekrutierung. Ausserdem wurde der Infoanlass vom November Vorjahr in den Januar vom aktuellen Jahr verschoben. Die Beteiligung der Interessenten gab uns mit diesem Entscheid recht. Es ist nach wie vor schwierig, an Interessenten heranzukommen. Wiederum wurden an alle Haushaltungen Info-Flyer mit dem Vermerkt der bevorstehenden Infoveranstaltung am 19. Januar 2023 versendet. Der Rücklauf auf den Flyer war wiederum hocherfreulich.

Die laufenden Geschäfte und Planungen sind an elf Kommandorapporten behandelt und erarbeitet worden. Nebst dem Tagesgeschäft sind zu folgenden Themen Beschlüsse gefasst und Anträge an die Behörden gestellt worden:

- Zielsetzung FWW 2023
- Finanzbudget 2023, Finanplan 2023 - 2027 und Investitionsplanung
- Soldanpassung für Übungs- und Einsatzsold
- Ausbildungsplanung 2023
- Terminplanung 2023
- Arbeits- und Fachorganisation 2023
- Rollende Personalplanung

Wir durften nach der Corona-Zeit endlich wieder ein «normales» Feuerwehrjahr erleben und konnten uns auch in den Kommandothemen diesbezüglich wieder unbelastet den wichtigen Themen widmen.
Alle Kaderübungen konnten wie gewohnt durchgeführt werden. Die nachgeholten Übungen Glanzrussbrand und Aufzugsanlagen, welche im 2021 nicht durchgeführt werden konnten, waren der Einstieg in die Kaderausbildung 2022 der Offiziere. Das Schwerpunktthema Waldbrandbekämpfung, welches auch auf Stufe Kanton (Instr.-WBK, Kdt-WBK, Of-WBK, Uof-WBK) ausführlich geschult wurde, konnten wir erfolgreich aus- und weiterbilden. Auch diese Ausbildung diente anschliessend für die Ausbildung auf Mannschaftsstufe.

Die Ausbildungsschwerpunkte der Frontformationen im 2022 lagen unter anderem in der Festigung der Einsatzdispositive und in der Grundausbildung von Waldbrandbekämpfung.
Zug 1+2 beübte sich auch gegenseitig mit kurzen Einsatzsequenzen.

2022 fanden wiederum gemeinsame Übungen mit Partnerorganisationen statt. Jeweils eine klassische Einsatzübung mit der FW-Märstetten-Wigoltingen bei der Firma Tunap in Märstetten, sowie mit der FW-Birwinken beim Rosengarten in Birwinken. Eine gemeinsame Chemiewehrübung mit der Stützpunktfeuerwehr Frauenfeld und der Betriebsfeuerwehr SIA auf dem Gelände der SIA AG stand ebenfalls auf dem Programm.

Im Fachdienst Strassenrettung lag das Augenmerk hauptsächlich auf der Basisausbildung und im Handling von Grossfahrzeugen. Auch zeigten sie ihr können an verschiedenen Veranstaltungen in der Region.
Beim Fachdienst Pionier wurde der Schwerpunkt Objektschutz, Elementarereignis und Schmutzwasserpumpen vertieft beübt. Ebenso wurde die Zusammenarbeit mit dem Fachdienst Strassenrettung gefestigt.

Der Fachdienst Chemie übte hauptsächlich in den Themen Pumpensysteme, Abdichten von Havaristen, Eindämmen und Abdichten von Schächten. Auch sie konnten an einer grossen Einsatzübung im Kanton ihr Wissen anwenden und verfeinern.

Im Verkehrszug konnten die Übungen ordentlich durchgeführt werden, um den Ausbildungsstand zu halten und zu verbessern. Der Verkehrszug konnte dieses Jahr in mehreren Einsätzen seine Fähigkeiten einsetzen und hat so gute Voraussetzungen für die Strassenrettung und die Polizei geschaffen. Seit letztem Jahr werden die Teilnehmer des Einführungskurses nach der Lektion Verkehr bei Einsätzen in den Verkehrszug integriert. Dies hat sich grundsätzlich bewährt. Der Verkehrszug weist noch immer einen sehr tiefen Bestand auf.

Der Sanitätszug konnte in der Übung «ANNESETTE» im Girsbergtunnel und der Übung mit dem Sanitätszug Wil zwei grössere und Feuerwehr übergreifende Übungen absolvieren. In einigen Zugsübungen wurden Teile der Betriebsfeuerwehr Model integriert. Dies ermöglichte einer höheren Teilnehmerzahl interessante Übungen zu absolvieren.

Der Stabszug trainierte in mehreren Kleingruppenübungen die Kartenführung. In einem Zugs-Einsatztraining wurden die Dispos und Abläufe trainiert und so auch die Neueingeteilten in die Funktion eingeführt. Auch die Führungsunterstützung bei Mehrfachereignissen wurde trainiert.

Die Zentralenspezialisten und Assistenten Zentrale trainierten in zwei Übungen die Handhabung der Kommunikationsmittel und das korrekte Ausfüllen der Einsatzrapporte. Neu werden die Appelllisten bei Einsätzen auf einem Flipchart vor der Zentrale aufgehängt. Dies fördert die Konzentration in der Zentrale.

Wichtige Themen und Projekte

Im Geschäftsjahr wurden folgende Themen oder Projekte erarbeitet und teilweise abgeschlossen:

- Projektarbeiten für die Ersatzbeschaffung des Tanklöschfahrzeugs W02
- Rollende Personalplanung
- Diverse Beschaffungen im Bereich Sachmittel

Beförderung von Offizieren

Im Berichtsjahr gab es folgende Beförderungen zu Offizieren:

- Wm Tobler Dominic, zum Leutnant

Beförderung von Unteroffizieren

Im Berichtsjahr gab es folgende Beförderungen zu Unteroffizieren:

- Gfr Zickert Patrick, zum Korporal
- Sdt Wälchli Philippe, zum Korporal

Pikettdienst

An 69 Sonn- und Feiertagen leisteten jeweils 2 Angehörige der Feuerwehr Pikettdienst.

Öffentlicher Ordnungsdienst

Verkehrsdienst	2021	2022
– Total der ausgestellten Bussen	3’986	4’162
– Anteil rollender Verkehr	9	32
– Anteil Littering	0	0
– zum Verkehrsunterricht aufgebotene Kinder	3	4
Bareinnahmen Parkplatz-Automaten		
– Marktplatz	Fr. 17’914.70	Fr. 17’802.50
– Thurgauerhof	Fr. 10’482.90	Fr. 10’438.75
– Schulhausplatz	Fr. 178.10	Fr. 67.10
– 23 Sammelparkuhren Zentrum	Fr. 26’420.00	Fr. 23’985.55
– 26 Sammelparkuhren Süd	Fr. 72’504.60	Fr. 54’394.30
– System Parkingpay (Bargeldloses Zahlen alle Parkuhren)	Fr. 95’764.40	Fr. 163’815.72

Rapportmeldungen	2021	2022
– Sachbeschädigungen	4	6
– Wegweisung von Personen (unerlaubter Aufenthalt auf Plätzen usw.)	154	228
– Personen kontrolliert und Personenkontrolle erstellt	88	61
– Personen zur Ruhe und Ordnung angewiesen	21	8
– Hilfeleistung zugunsten der Kantonspolizei	4	8
– Personen der Polizei zugeführt	2	0
– Tagdienste ruhender Verkehr	299	309
– Tag/Nacht Doppelpatrouillen (inkl. Sommerzusatz)	164	162
– Erste Hilfe geleistet/Unterstützung Rettungsdienst	1	33
– Störungen an Sammelparkuhren behoben ohne Servicetechniker	17	28

Weitere Aufgaben	2021	2022
– Beschwerden über die Hundehaltung	8	8
– Wohnwagennächte «Fahrende»	170	128

Das Angebot von subventionierten Taxifahrten zwischen Weinfelden und dem Ortsteil Weerswilen und umgekehrt wurde im Jahr 2022 insgesamt 828 (Vorjahr 364) mal genutzt.

Militär/Einquartierungen

Aufgrund der Covid-19 Pandemie wurden die Massenunterkünfte bzw. die Zivilschutzanlagen in den beiden Vorjahren nur sporadisch genutzt. Im Jahr 2022 nahm die Anzahl der Belegungen wieder deutlich zu. So wurde vor allem die BSA Güttingersreuti öfters für Einquartierungen benutzt.
Im Frühjahr war eine Einheit der Artillerie Abteilung 16 für vier Wochen in der Güttingersreuti untergebracht. Im Sommer war für drei Wochen der Stab der Mittleren Fliegerabteilung 45 in der Anlage. Im Herbst während der Sonderschau der Schweizer Armee an der WEGA waren für zehn Tage Angehörige des Gebirgsschützenbataillon 6 in der Anlage einquartiert.
Insgesamt wurden 1'095 militärische Belegungsnächte registriert. Für verschiedene Zivilschutz-WK's und Übungen des RFS wurde die BSA Güttingersreuti ebenfalls gebraucht.
Nebst diesen Belegungen gab es in der Unterkunft Güttingersreuti im Jahr 2022 noch 3 zusätzliche Belegungsnächte durch Vereine bzw. einer privaten Gruppe.

Zivilschutz

Zivilschutzkommission

Die Zivilschutzkommission der ZSO Bezirk Weinfelden tagte an zwei Sitzungen. In der ersten Sitzung im Februar waren der Jahresrückblick des Kommandanten sowie die Rechnungsabnahme 2021 die wichtigsten Traktanden. In der zweiten Sitzung im August wurde das Budget 2023 genehmigt.

Einsatz

Im Gegensatz zu den beiden Vorjahren mussten im Jahr 2022 durch die ZSO Bezirk Weinfelden kein Ernsteinsätze geleistet werden. So lag das Hauptaugenmerk in der Ausbildung bzw. im Repetieren des bereits Erlernten.

Ausbildungswesen

Sämtliche im Jahresplan aufgeführten Dienstanlässe wurden durchgeführt und absolviert.

Das Offizierskader der ZSO Bezirk Weinfelden absolvierte im Februar 2022 den Planungsrapport I. An diesem ersten Rapport des Jahres ist die Feinplanung der im Laufe des Jahres anstehenden Dienstanlässe zu bewältigen. Der Planungsrapport II im Oktober wurde dann für den Rückblick und die Auswertung der vergangenen Anlässe im Jahr 2022 genutzt und man startete die Grobplanung für die WK und Einsätze im Jahr 2023.

Vom 21. – 23. Juni 2022 absolvierten die Betreuer ihren Wiederholungskurs. Am ersten Tag stand die Fachausbildung, ein 1. Hilfe Refresher und ein Fachreferat von Jürg Schocher von der Stiftung Hofacker auf dem Programm. Tag 2 und 3 des WK's wurden aufgeteilt im Schloss Herdern und in der Stiftung Hofacker absolviert. Die Betreuer trainierten dort den Umgang mit Personen die eine geistige, körperliche oder psychische Beeinträchtigung haben. Eine kleine Gruppe begleitete an allen WK-Tagen Bewohner und Bewohnerinnen des Alterszentrum Sattelbogen in Bischofszell an die Rosenwoche, welche während diesen Tagen in Bischofszell stattfand.

Der WK der Pionierkompanie I fand vom 9. – 13. Mai 2022 statt. Neben Fachausbildung bzw. Übungen zu Themen wie Trümmerortungen und –rettungen, Hilfskonstruktionen aus Holz und einem 1. Hilfe-Refresher durch den Samariterverein verrichteten die Pioniere Arbeiten in den Gemeinden. In Affeltrangen wurde ein Pumpwerk und verscheide Löschposten zurückgebaut. In der selben Gemeinde wurde auch noch eine Brücke saniert. In Amlikon-Bissegg stellte man eine Fussgängerverbindung durch einen steilen Waldabschnitt wieder in Stand und in Märstetten versuchte man sich an einem Rückbau eines Stahlmastens. Wofür schlussendlich aber doch noch schwerere Geräte und externe Unterstützung notwendig waren.
Die Pionierkompanie II leistete vom 12. – 15. September 2022 ihren WK. Mit Unterstützung des Sanitätszugs der Feuerwehr Bischofszell repetierte man verschiedene Themen der 1. Hilfe. Bei der Fachausbildung wurde das Hauptaugenmerk auf den Umgang mit der Kettensäge und dem Bedienen der hydraulisch angetriebenen Werkzeuge. In den Gemeinden Bischofszell und Zihlschlacht-Sitterdorf wurden verschieden Arbeiten im Wald verrichtet. Dabei entfernte man vor allem Totholz aus Bachläufen und stellte Fusswege wieder in Stand.

Der WK der Führungsunterstützung vom 9. – 10. bzw. 13. – 14. Juni 2022 stand ganz im Zeichen der Vorbereitung auf die Inspektion am 15. Juni 2022 durch die Abteilung Zivilschutz des Amts für Bevölkerungsschutz und Armee des Kantons Thurgau. Das trainieren von Arbeiten im KP Rück (RFS) und KP Front war erfolgreich. Die Inspektion wurde mit einem sehr guten Ergebnis erfolgreich gemeistert.
Wie gewohnt stand auch die Zusammenarbeit mit den Regionalen Führungsstäben auf dem Jahresprogramm. Zusammen mit dem RFS Mittelthurgau Bezirk Weinfelden am 31. Oktober 2022 und dem RFS Bischofszell am 12. + 13. September 2022 absolvierte man je eine Übung.

Die Kaderschulung vom 26. August 2022 bestand aus drei Teilen. Zu Beginn wurden Führungsthemen auf Stufe Zug repetiert, danach hatten die Offiziere Zeit Pendenzen in den eigenen Modulen anzugehen und in einem dritten Teil fand ein Referat des Feuerehrkommandanten der Stützpunktfeuerwehr Weinfelden Jürgen Bröll statt. Dabei ging es um das Thema Bewältigung von Mehrfachereignissen als Einsatzleiter.

Die in der Logistik eingeteilten Köche und Fahrer waren während den WK's für die Verpflegung und die Transporte besorgt.
Die Schutzanlagen im Bezirk wurden im Februar, Mai, August, und November durch die eingeteilten Anlagewarte überprüft und gewartet. Die Materialwarte sorgten jeweils rund um die Pionier-WKs für die Einsatzfähigkeit des Einsatzmaterials.

Die Angehörigen der ZSO Bezirk Weinfelden leisteten im Jahr 2022 insgesamt 1379 Diensttage. Darin sind Einsätze, Ausbildungs- und Wiederholungskurse miteingerechnet.

Ernennungen

• 1 Zfhr FU	Oberleutnant
• 1 Küchenchef	Wachtmeister
• 1 Grfhr Führungsunterstützung	Wachtmeister
• 3 Grfhr Pi	Korporal
• 1 Materialwart	Soldat
• 4 Betreuer	Soldat
• 6 Pioniere	Soldat
• 3 Stabsassistenten	Soldat

Mutationen

Per 31. Dezember 2022 wurden ein Offizier und ein Gefreiter altershalber aus dem Schutzdienst verabschiedet.
Namentlich handelte es sich dabei um Hptm Timo Bär, welcher seit dem Jahr 2013 als Kommandant Stellvertreter amtete. Gfr Simon Giezendanner war in der Funktion als C Logistik für die ZSO tätigt. Ihnen beiden und dem per 30. November 2022 pensionierten hauptamtlichen Materialwart Willi Roth gebührt Dank und Anerkennung für die geleisteten Dienste.

Regionaler Führungsstab

Nach dem Rücktritt des langjährigen Stabchef Beat Bollinger per 31. Dezember 2021 konnte leider kein Nachfolger gefunden werden. Glücklicherweise erklärte sich sein bisheriger Stellvertreter, Roland Manser, bereit, die Führung des Regionalen Führungsstab interimistisch zu übernehmen.

Dieser war im Jahr 2022 stark gefordert. Zwar wurden die kantonalen Rapporte und Informationsaustausche zur Thematik Covid-19 eingestellt. Kurz darauf begann jedoch der Krieg in der Ukraine. Flüchtlingsströme und die drohende Energiemangellage forderten in der Folge die Präsenz und Mitarbeit des Stabchef an regelmässigen Rapporten.

Die Mitglieder des Regionalen Führungsstab Mittelthurgau des Bezirks Weinfelden trafen sich am 9. Mai 2022 zu einem Inforapport und an der Stabsübung vom 31. Oktober 2022 wurde ein Szenario zur Thematik Strommangellage mit der Unterstützung der Führungsunterstützung der ZSO Bezirk Weinfelden beübt.

Ressort Soziales

Vorsteherin	Veronica Bieler-Hotz	

Personalbestand

Soziale Dienste	Jürg Bruggmann, Leiter Soziale Dienste	100%
	Daniela Wehrli, stv. Leiterin Soziale Dienste	100%
	Monika Kramer	50%
	Margrit Taubitz	60%
	Regula Walter	45%
	Luca Neuschwander (bis 30.4.22)	80%
	Michèle Schär (seit 1.8.22)	100%
Berufsbeistandschaft Region Weinfelden	Manuel Diethelm, Leiter Berufsbeistandschaft	80%
	Barbara Aerne-Schuppli	70%
	Serena Ferrara	50%
	Tina Jann	100%
	Miriam Linder	80%
	Mirella Maisano	80%
	Joëlle Menayo	80%
	Karin Schiesser	80%
	Rolf Stocker	80%
	Karin Wiesli (seit 1.6.22)	50%

Sozialhilfewesen

Der im Geschäftsbericht 2021 erwähnte Trend, dass aufgrund der florierenden Wirtschaft erfreulich viele Klientinnen und Klienten dem ersten Arbeitsmarkt zugeführt werden konnten hat sich im Jahr 2022 fortgesetzt.

Die Fürsorgekommission befasste sich im Jahr 2022 in fünf Sitzungen mit 92 Sozialhilfedossiers, dabei wurden 80 Beschlüsse verfügt. Insgesamt führte die Sozialhilfe in den vergangenen Jahren folgende Dossiers:

	2019	2020	2021	2022
Alimentenbevorschussung	24	19	15	17
Alimenteninkasso	57	54	57	59
Asylbewerber	9	9	6	7
Beratung	47	61	58	55
Lohnverwaltung	5	5	3	3
Sozialhilfe	121	134	125	112
Schutzbedürftige «S»	0	0	0	55
Total	**263**	**282**	**264**	**308**

Sozialhilferechnung

Die Sozialhilferechnung (Konto 5720) schliesst mit einem Aufwandüberschuss von Fr. 1'443'881.61. In Bezug auf das Budget entspricht dies einem Minderaufwand von 14.6%, respektive Fr. 690'018.39. Die reinen Unterstützungsleistungen (Konti 5720.3637 / 5720.4260) belaufen sich auf Fr. 961'631.30. Die Budgetabweichung beträgt Fr. -598'368.70, dies entspricht -38.4%.
Die Pro Kopf-Ausgaben betragen für die reinen Unterstützungsleistungen Fr. 81.16 (2021 Fr. 75.77), was einerseits auf die guten Vermittlungen in den ersten Arbeitsmarkt und andererseits auf Nachzahlungen von Sozialversicherungen zurückzuführen ist.

Beiträge Kinderbetreuung

Für die Mitfinanzierung an die Betreuungskosten der Kinder von finanzschwächeren Eltern wurden Fr. 260'282.56 ausgegeben. Dies bedeutet ein Mehraufwand von 18.3% gegenüber dem Budget. Neben den subjektbezogenen Beiträgen an das Chinderhuus, die Kita Wyfelde, die offene Tagesschule flic flac und an die Tagesfamilien Mittel- und Oberthurgau wurden auch objektbezogene Leistungen von total Fr. 115'000.00 an das Chinderhuus und an die Kita Wyfelde erbracht.

Alimentenhilfe

In 17 Fällen wurden Fr. 69'009.00 Alimente bevorschusst, davon konnten Fr. 25'416.28 wieder eingebracht werden. Im Bereich Alimenteninkasso wurden Fr. 238'773.17 eingenommen und an die unterhaltsberechtigten 59 Elternteile weitergeleitet.

Asylwesen

Gemäss kantonalem Verteilschlüssel (Stand 30.09.2022) muss die Stadt Weinfelden 42 Personen aus dem Asylwesen aufnehmen. Als Standortgemeinde eines Durchgangsheims werden 15 Personen im Verteilschlüssel angerechnet, somit liegt die Zuständigkeit der Stadt bei 27 Personen.
Per 30. September 2022 wurden 14 Personen als anerkannte Flüchtlinge, vorl. aufgenommene Flüchtlinge und Resettlement Flüchtlinge von der Stadt betreut. Zudem lebten 5 Personen aus Afghanistan, Eritrea und Irak mit dem Status der Vorläufigen Aufnahme in Weinfelden. Die Vorgaben des Verteilerschlüssels wurden um 8 Personen nicht erfüllt.
Die Betreuung der teilweise über 90 anwesenden Schutzbedürftigen aus der Ukraine erforderte einen sehr grossen personellen Einsatz. Es musste in kurzer Zeit nicht nur geeigneter Wohnraum inklusive Möblierung organisiert werden, die Schutzbedürftigen wurden durch die Mitarbeitenden der Sozialen Dienste auch zeitintensiv betreut (wiederkehrende Geldauszahlungen, Kleiderausgabe, etc.). Die Zusammenarbeit mit und später die Ablösung von den Gastfamilien, die Integration in Deutschkurse und die Vermittlung an Arbeitgeber wurde stets auf pragmatische Weise erledigt.

Case Management Leistungsaufschub Krankenkassenprämien

Per 31. Dezember 2022 waren 261 Personen mit einem aktiven Leistungsaufschub gemeldet. Dies entspricht einer Zunahme gegenüber dem Vorjahr von 32 Personen. 133 Personen konnten den Versicherungsschutz selbständig wiederherstellen, bei 20 Personen war dies nur durch finanzielle Unterstützung der Stadt Weinfelden möglich.

Case Management Leistungsaufschub Krankenkassenprämien

Fr. –191'878.43	Kostenbeiträge der Stadt zur Vermeidung eines Inkassos der Verlustscheine
Fr. –5'802.10	Zahlungen für Verlustscheinforderungen der Krankenkassen 2018
Fr.–186'076.30	
Fr. +87'880.92	Rückerstattungen von Versicherten für früher behobene Leistungsaufschübe Beiträge des Kantons aus Spezialfonds (Fr. 3'500'000.00, anteilmässige Verteilung an die Gemeinden)
Fr. +122'401.80	inkl. Anrechnung Korrektur/Belastung aufgrund Revision 2021
Fr. 24'206.40	Nettokosten 2022, ohne Verwaltungsaufwand

Berufsbeistandschaft Region Weinfelden

Der im Jahr 2021 erfolgte Umbau der Berufsbeistandschaft Region Weinfelden (nachfolgend: BBRW) konnte in diesem Jahr mit der Sanierung der Fenster im Erdgeschoss abgeschlossen werden. Die Kosten gingen zu Lasten des Eigentümers.

Die Zunahme an Erwachsenenschutzmassnahmen in den letzten Jahren sowie ein erhöhter Arbeitsaufwand wirkte sich auf die Arbeitsbelastung der Sachbearbeitung aus. Mit der neu geschaffenen Stelle «Sachbearbeitung Backoffice» (50%) konnte die Sachbearbeitung bedürfnisgerecht ergänzt werden.
Die Empfehlungen des Verbandes der Thurgauer Gemeinden (VTG) an die Thurgauer Gemeinden zur rechtskonformen Umsetzung des Melderechts zeigen ihre Auswirkungen auf die BBRW. Im Verlaufe des Jahres 2022 führten melderechtliche Wohnsitzbegründungen im Zuständigkeitsgebiet der BBRW zu 12 Übertragungsanfragen der Kindes- und Erwachsenenschutzbehörde Weinfelden. Insbesondere Orte mit einem breiten Angebot an betreuten und begleiteten Wohnformen sowie Alters- und Pflegeeinrichtungen werden davon betroffen sein. Die BBRW prüft die Zuständigkeit ihrer extern wohnenden Klientinnen und Klienten.

Fallzahlentwicklung

Bei der BBRW verlaufen die Fallzahlen weiterhin leicht steigend. Per 31. Dezember 2022 führt die BBRW (Weinfelden, Bürglen, Berg, Birwinken) 182 Erwachsenenschutzmassnahmen und 106 Kindesschutzmassnahmen. Dies entspricht einer Fallzunahme von 18 Kindes- und Erwachsenenschutzmassnahmen im Vergleich zum Vorjahr. Die Fallzunahme konzentriert sich überwiegend auf den Erwachsenenschutz. In der Stadt Weinfelden werden 2 Kindes- und 7 Erwachsenenschutzmassnahmen mehr geführt.
Bei 55 Errichtungen konnten 37 gesetzliche Massnahmen der BBRW aufgehoben werden. Im Vergleich zum Vorjahr wurden sowohl weniger Massnahmen aufgenommen, als auch weniger aufgehoben. Das Verhältnis von Kindes- und Erwachsenenschutzmassnahmen bleibt konstant.
Die geführten Massnahmen, sprich der Anfangsbestand addiert mit den im Laufe des Jahres neu errichteten Massnahmen, bilden sämtliche aktiv geführten Klientendossiers des Jahres 2022 ab. Diese haben gegenüber dem Vorjahr minimal zugenommen.
Die Zahl der Erwachsenenschutzmassnahmen, die durch private Mandatsträgerinnen und Mandatsträger (PRIMA) betreut werden, ist stabil. Die BBRW steht den eingesetzten PRIMA bei 64 Massnahmen, davon 36 der Stadt Weinfelden, beratend zur Verfügung.

Geführte Massnahmen im Kindes- und Erwachsenenschutz 2021/2022 (ohne PRIMA)

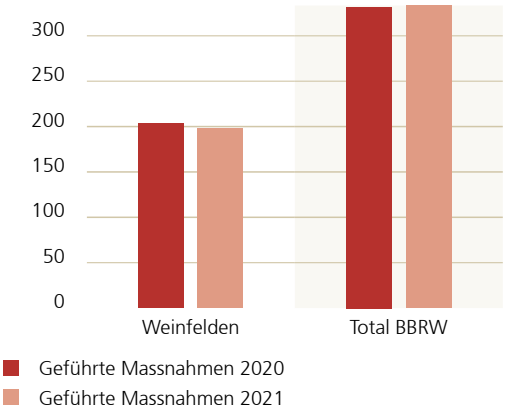

Fallzahlen per Ende Jahr 2021 / 2022 (ohne PRIMA)

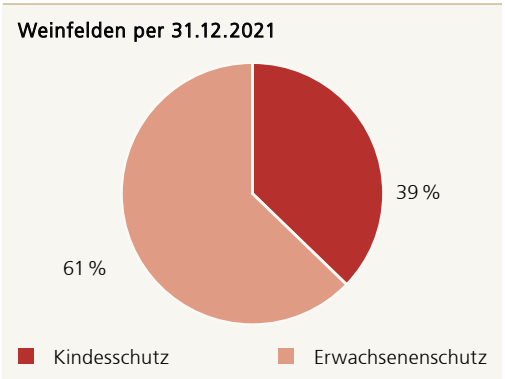

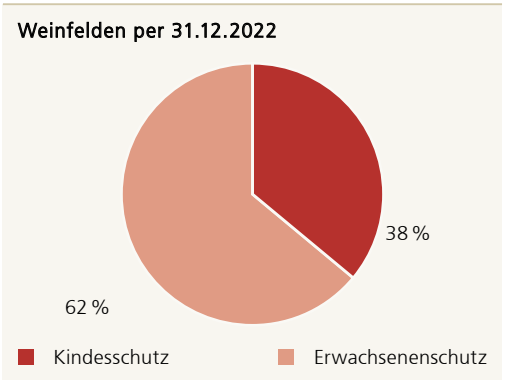

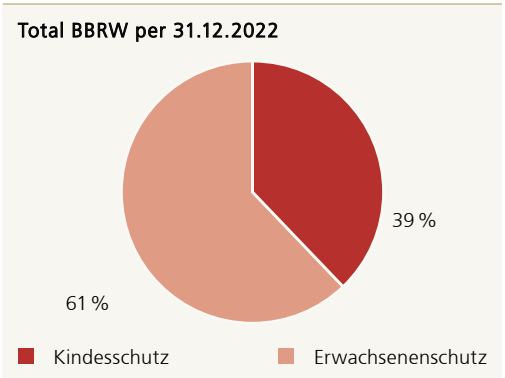

Ressort Gesellschaft und Gesundheit

Vorsteherin	Ursi Senn-Bieri

Personalbestand

Einwohnerdienste, Sozialversicherungen, Bestattungsamt	Roger Häfner, Amtsleiter (inkl. 20 % Gesellschaft)	80%
	Judith Allemann (bis 30.9.22)	80%
	Kujtim Gegaj (seit 1.11.22)	100%
	Monika Schätti	90%
	Monika Wittwer	70%
Fachstelle Gesellschaft und Gesundheit	Jacqueline Baumann (bis 30.11.22)	70%

Gesellschaft

Integration

Integrationskommission Weinfelden

Die Integrationskommission ist im Berichtsjahr für 3 Sitzungen (Vorjahr 2 Sitzungen) zusammengekommen.

Familienzentrum

Die Integrationskommission unterstützt die Arbeit des Familienzentrums finanziell und stellt erfreut fest, dass dieses Angebot auch von Familien mit Migrationshintergrund rege genutzt wird. Sowohl Schweizerinnen wie auch Ausländerinnen engagieren sich im Betrieb und im Vorstand. Die Familien schätzen den Austausch, die Vernetzung, das Kursangebot und die Möglichkeit, sich über verschiedene Themen betreffend Familienalltag und Kinderentwicklung zu informieren. Gleichzeitig können die Kinder zusammen spielen. Im Jahr 2022 wurde das Familienzentrum 2'677 mal aufgesucht. Nach dem Besuchsrückgang während der Coronajahre, ist die Anzahl Besuche im Berichtsjahr erfreulicherweise wieder angestiegen.

Frühe Sprachförderung

Ziel der frühen Sprachförderung ist es, Kinder mit wenig Deutschkenntnissen in den bestehenden Institutionen integriert zu fördern.
Um die Kinder in den Spielgruppen Ameisli und Zwergehüsli im Spracherwerb optimal fördern zu können, wird jede Gruppe von zwei Spielgruppenleiterinnen betreut. Mindestens eine der beiden Leiterinnen verfügt über eine Zusatzausbildung für Deutsch als Zweitsprache. Eltern mit Kindern mit erhöhtem Förderbedarf wird empfohlen, ihr Kind möglichst zwei Mal pro Woche in die Spielgruppe zu schicken. Der Besuch der Spielgruppe ist für alle Kinder förderlich und hilft, den Einstieg ins Schulsystem zu erleichtern. Die Stadt engagiert sich hier, indem sie die zweite Spielgruppenleiterin mit Zusatzausbildung finanziert.

Integrationsvermittlung

Der Stadt und der Schulgemeinde Weinfelden stehen 44 Integrationsvermittlerinnen zur Verfügung. Sie bieten Übersetzungen in 25 Sprachen an und unterstützen so die Kommunikation zwischen Schule, Stadt und der zugezogenen Bevölkerung.
Für Schüler und Schülerinnen erhöht sich durch das Angebot von Übersetzungen zwischen Eltern und Lehrkörper die Chancengerechtigkeit in der Schule. Die Willkommensgespräche führen dazu, dass Zugezogene sich schnell mit den hier vertrauten Gegebenheiten heimisch machen können, sich vernetzen und bei Bedarf auch Wege finden, die Deutschkenntnisse rasch zu verbessern.

	2020	2021	2022
Erstgespräche Stadt Weinfelden	15	18	15
Übersetzungen Schule	80	65	64
Übersetzungen Sozialamt	1	2	17
Übersetzungen Vereine	–	10	2
Flyer inkl. Corona	14	–	–
Gespräche bzgl. Kindergarteneintritt	59	29	36
Übersetzung für ukrainische Flüchtlinge	–	–	68

Die Nutzungszahlen sind aufgrund der aktuellen Umstände gestiegen. Die Einsätze in den Schulen, für Neuzuzüger sowie anderweitige Dienstleistungen haben sich wegen der ukrainischen Flüchtlingswelle erheblich erhöht. Die getroffenen Massnahmen wie Reorganisation, Publikationen in den Schulen sowie Informationsweitergabe durch die Gemeinde etc. haben sich positiv ausgewirkt. Nebst den bis anhin geführten Gesprächspaketen, haben wir auch dieses Jahr wieder Frühförderungsgespräche durchgeführt. Dabei wurden die Eltern effektiv motiviert, ihre Kinder mittels Spielgruppen etc. früh zu unterstützen und zu begleiten. Das Resultat dieser Gespräche zeigt, dass die Eltern bereits nach den ersten Gesprächen eine Spielgruppe aufgesucht und ihr Kind angemeldet haben. Fazit ist, dass solche unterstützenden Gespräche und kulturelle Übersetzungshilfen immer mehr gewünscht werden. Die Nutzung und Bedeutung des Angebotes nehmen jedes Jahr zu.

Kulturenfest an einem Tisch Begegnung der Kulturen

Am 28. August fand auf dem Marktplatz das dritte Kulturenfest statt. 19 Nationen verwöhnten die rund 2'000 Besucherinnen und Besucher mit einem reichhaltigen Essens- und Kulturangebot. Rund 300 freiwillige Helferinnen und Helfer ermöglichten ein einzigartiges, farbenfrohes und friedvolles Fest.

Verein Integrationsförderung Bezirk Weinfelden

Der Verein «Integrationsförderung Bezirk Weinfelden» wird von 12 Bezirksgemeinden getra-

gen. Er betreibt das Kompetenzzentrum Integration (KOI). Das Kompetenzzentrum wird von Bund, Kanton und Vertragsgemeinden getragen und steht den angeschlossenen Gemeinden zur Verfügung.
Als Beratungs-, Fach- und Koordinationsstelle ist das Kompetenzzentrum Integration eine wichtige Anlaufstelle für die aus dem Ausland zugezogene Wohnbevölkerung mit geklärtem Aufenthaltsstatus. Der Spracherwerb ist die Türe für eine gelungene Integration. Das KOI bietet ein breites Angebot an Sprachkursen und Kursen zur sozialen Integration an.

	2020	2021	2022
Beratungen	133	105	152
Kursbesuche Deutsch HEKS	23	23	31*
Kursbesuche Deutsch Einzel- und Kleingruppe	4	7	3
Kursbesuche Soziale Integration inkl. Konversationskurs 2020	9	7	12

*Heks 31 Kurseinheiten, davon 3 Status F, 17 S, 1 CH, 10 B, 20 Teilnehmende finanziert über den Kanton,
11 über die Stadt Weinfelden

Jugendarbeit

Kommission für Jugendfragen

Die Kommission für Jugendfragen hat sich im Berichtsjahr an 2 Sitzungen (Vorjahr 2 Sitzung) u.a. mit folgenden Themen befasst: Austausch zwischen den Organisationen, Vernetzung und Koordination, Projekt Midnight Fun und der Evaluation Jugendkonzept.

Projekt Midnight Fun

Die Kommission für Jugendfragen unterstütze auch 2022 das Projekt Midnight Fun. Geplant waren 11 Samstagabende. An den Anlässen nahmen durchschnittlich 29 Jugendliche (Vorjahr 27) teil. Jugendliche, welche das Samstagsabendangebot nutzten sind grösstenteils zwischen 13 und 17 Jahre alt. Die Grundidee von Midnight Fun ist es, Jugendlichen an den Samstagabenden in der kalten Jahreszeit ein sportliches Angebot und einen Ort der Begegnung anzubieten. Die Renner waren: Volleyball und Fussball. Es wurden zwei Spezialevents angeboten. Aufgrund der ungewissen Lage wurde der Präventiontsparcours (Midnight Trophy) mit der Lungenliga nicht durchgeführt. 16 Jugendliche und junge Erwachsene arbeiteten als Junior- oder Seniorcoach mit. Sie lernen dabei, Verantwortung zu übernehmen und tragen einen wesentlichen Teil zum Gelingen des Projektes bei.

Alter

Seniorennetz

Das Seniorennetz hat sich im Berichtsjahr an 2 Sitzungen (Vorjahr 2 Sitzungen) u.a. mit folgenden Themen befasst:

Pensioniertenfeier

Am Montag, 31. Oktober 2022 fand im Thurgauerhof die Feier für die frisch pensionierten Weinfelderinnen und Weinfelder der letzten beiden Jahre unter dem Motto «Generationen in Bewegung» statt.
Silvio Stoll, Projektleiter bei der Stiftung hoppla, präsentierte Möglichkeiten wie man in jedem Alter in Bewegung und im generationenübergreifenden Austausch bleibt. Die Anwesenden erhielten einen Überblick über das vielfältige altersspezifische Angebot der ortsansässigen Vereine und Organisationen, welche im Seniorennetz verbunden sind. Schlüsselpersonen der verschiedenen Institutionen präsentierten sich im Foyer persönlich und beantworteten gerne die Fragen der Anwesenden.

Verein Zeitgut

Die Vermittlungsstelle des Vereins Zeitgut wird seit Juni 2021 von der Fachstelle für Gesellschaft und Gesundheit geführt. Der Verein ist der Nachbarschaftshilfe verpflichtet und bietet den Mitgliedern, die Möglichkeit freiwilliges Engagement zu leisten und zu empfangen. Für jede geleistete Stunde wird eine Stunde gutgeschrieben, um damit zukünftige Leistungen entgegen nehmen zu können.
In der Statistik werden ausschließlich Zahlen ausgewiesen, die sich auf Personen mit Wohnsitz in Weinfelden beziehen. Ende 2022 zählte der Verein 118 Mitglieder, davon 21 Fördermitglieder und 97 aktive Mitglieder. Diese verteilen sich zusammengefasst auf die Altersstufen von 25 bis 65 Jahren (21%) sowie den Altersstufen von 65 bis 90 Jahren (79%) und nach Geschlecht auf Frauen (67%) und Männer (33%).
Es wurden im Jahr 2022 total 1’587 Einsätze geleistet und dabei 3016 Stunden an Leistungen entgegengenommen (Nehmende-Stunden). Diese verteilen sich auf folgende Kategorien: Gesellschaft leisten (186 Stunden), Essen (205 Stunden), Unterhaltsarbeiten (64 Stunden), Unterstützung (147 Stunden), Mobilität (59 Stunden) und Frauenverein-Aktivitäten (2355 Stunden). Die Mehrzahl der Stunden wurde von Frauen (88.5%) geleistet. Diese Zahlen verteilen sich auf 80 aktive Tandems. Die Fachstelle hat im Berichtsjahr 33 neue Tandems vermittelt.

Anlaufstelle für Altersfragen

Die Anlaufstelle für Altersfragen wurde per September 2021 in die im Juni 2021 gegründete Fachstelle Gesellschaft und Gesundheit der Stadt Weinfelden integriert. Die Fachstelle wurde von Beginn bis Mitte November 2022 von Jacqueline Baumann in einem Pensum von 70% geführt. Ab Januar 2023 wird die Leitung der Fachstelle von Roger Stalder übernommen.

Es gingen zusammengerechnet bis Mitte November 2022 insgesamt 70 Anfragen (Vorjahr 96) bei der Anlaufstelle für Altersfragen ein. Die Anfragen teilten sich auf in Information (45) und Vermittlung (25). Im Informationsbereich wurden folgende Themen nachgefragt: Finanzen (8), Gesundheit (9), Lebensgestaltung (40), rechtliche Fragen (14) und Wohnen (20). Die höhere Gesamtzahl ergibt sich dadurch, dass bei einzelnen «Kunden» über mehr als ein Thema informiert wurde. Die Anfragen verteilen sich auf Frauen (53) und Männer (17).

Kind und Familie

Netzwerk Frühe Förderung

Das Netzwerk Frühe Förderung hat sich im Berichtsjahr zu 2 Sitzungen (Vorjahr 2 Sitzungen) getroffen. Der Austausch, die Koordination und die Vernetzung zwischen den verschiedenen Gruppierungen wird sehr geschätzt und rege genutzt.

Aktionstag Gesunde Stadt

Das Netzwerk Frühe Förderung organisierte unter dem Motto «Spiel mit» am 11. Juni 2022 den Aktionstag Gesunde Stadt. Die Institutionen und Vereine boten an ihren Standorten Informationen zu und Einblicke in ihre Organisation und Spielgelegenheiten für Familien mit kleinen Kindern. Die Familien konnten sich mit Pferd und Wagen von Standort zu Standort kutschieren lassen und bekamen einen Überblick über die vielfältigen Angebote vor Ort. Zum Abschluss servierten die Jugendverbände auf dem Marktplatz Verpflegung zu familienfreundlichen Preisen.

Pro Juventute-Elternbriefe

Die Stadt Weinfelden unterstützt die Verteilung der Pro Juventute-Elternbriefe. Alle Eltern mit Babys und Kleinkindern bis 4 Jahren erhalten in regelmässigen Abständen eine Informationsbroschüre über die Entwicklungsphase ihres Kindes. Aufgrund einer im Frühling 2022 durchgeführten Umfrage bei den Eltern kann festgestellt werden, dass diese Dienstleistung sehr geschätzt und als hilfreich empfunden wird. Eine ähnliche Funktion übernimmt die App «parentu» mit Informationen in elektronischer Form. Dieses Angebot wurde 2022 von Pro Juventute übernommen. Es wird beobachtet, wie sich die zukünftige Dienstleistung entwickelt und ob allenfalls eine Kombination in gedruckter und digitaler Form angeboten wird.

Quartierarbeit

Auf Grund der Priorisierung von anderen Projekten und begrenzter Ressourcen im Bereich Gesellschaft wurde die Quartierarbeit im Berichtsjahr nicht weiter vorangetrieben.

Gesundheit

Das Jahr 2022 war ein sehr spezielles Pilzjahr. Durch den heissen und trockenen Sommer und Regen ab Mitte August war der Artenreichtum, inkl. vieler seltener Arten, enorm. Die letzte Kontrolle fand dieses Jahr am 6. November statt. Es wurden insgesamt nur 109 Kontrollen durchgeführt mit insgesamt 117.8 kg Pilzen. Diese 117.8 kg setzten sich wie folgt zusammen:

- 86,3 kg Speisepilze
- 29,6 kg ungeniessbare/verdorbene Pilze
- 1,9 kg giftige (nicht tödliche) Pilze
- 0,0 kg tödlich giftige Pilze

Gemeindezweckverband Perspektive Thurgau

Mütter- und Väterberatung

Die Mütter- und Väterberatung ist für die Prävention ausserordentlich wichtig. Sie erreicht einen grossen Teil der Eltern und erfüllt als kostenloses, niederschwelliges und praxisnahes Angebot eine wichtige Aufgabe der Gemeinden. Die Mütter- und Väterberatung wird zusätzlich in den Räumlichkeiten des Familienzentrums angeboten.

Beratungsstellen

Den Einwohnerinnen und Einwohnern von Weinfelden stehen die Dienstleistungen der Perspektive Thurgau in den Bereichen Gesundheitsförderung und Prävention, Suchtberatung und Paar-, Familien- und Jugendberatung zur Verfügung. Die Beratungsdienstleistungen werden zu gleichen Teilen von Kanton und Gemeinden durch einen Pro-Kopf-Beitrag finanziert.

Projekte

«Spiel mit mir» / «Starke Familien – Starke Kinder»
Im Bereich der Frühen Förderung bietet die Perspektive Thurgau die beiden aufsuchenden Angebote «Spiel mit mir» und «Starke Familien – Starke Kinder» an. Diese richten sich an Familien mit leichtem bzw. mittlerem Unterstützungsbedarf. Als niederschwellige Angebote dienen sie der Stärkung der Elternkompetenz. Im Berichtsjahr wurden vier Familien (Vorjahr eine Familie) durch «Spiel mit mir» und eine Familie durch «Starke Familien – Starke Kinder» (Vorjahr keine Familie) begleitet.

Spitex

Die Spitex Mittelthurgau ist in den Gemeinden Berg, Birwinken, Bürglen, Erlen, Kemmental, Schönholzers-wilen, Wuppenau und Weinfelden tätig. Im Einzugsgebiet wohnen rund 29'000 Menschen, pro Tag werden ca. 474 km gefahren, rund 40 Mitarbeitende sind pro Tag in Pflege und Haushilfe im Einsatz.

Mütter- und Väterberatung	2020	2021	2022
Anzahl Fälle gesamt	**298**	**272**	**296**
Geburten	134	131	142
Beratungen	799	682	838
Hausbesuche	38	21	10
Telefonberatungen	332	273	274
Schwerpunktthemen in der Beratung	**2020**	**2021**	**2022**
Ernährung	340	318	445
Gesundheit	291	421	293
Entwicklung und Erziehung	547	232	526
Psychosoziale Fragestellungen	364	314	488

Beratungsdienstleistungen in der Stadt Weinfelden	2020	2021	2022
Suchtberatung Fallbearbeitungen gesamt	**24**	**40**	**47**
davon Alkohol	10	19	22
davon Canabis	5	8	9
Pathologisches Spielen	1	5	6
davon andere	8	8	10
Paar-, Familien- und Jugendberatung Fallbearbeitungen gesamt	**97**	**82**	**83**
davon Erziehungsprobleme	23	18	17
davon Familienprobleme	19	17	15
davon Psychische Probleme		15	14
davon Partnerschaftsprobleme	14	14	17
davon andere	21	18	20
Gesundheitsförderung und Prävention			
Anlässe	94*	104*	173
erreichte Personen	745*	790*	1'180

Spitex	2020	2021	2022
Kunden Total	362	314	329
Frauen	237	211	221
Männer	125	103	108
Krankenpflege Weinfelden	21'405 h	20'860 h	22'300 h
Hauswirt. Leistungen Weinfelden	4'340 h	3'450 h	2'820 h
Krankenpflege Ganzes Einzugsgebiet	33'019 h	31'900 h	32'750 h
Hauswirt. Leistungen Ganzes Einzugsgebiet	5'532 h	4'020 h	3'160 h

Ressort Kultur/Sport/Tourismus

Vorsteher	Valentin Hasler	

Personalbestand

Büro für Kultur, Tourismus	Maria Schai	45%
Sport	Bernhard Aggeler, Leiter (seit 1.4.22)	100%
	Carmen Schoch	50%
Sportanlagen und Eishalle	Markus Länzlinger, Bereichsleiter Eishalle	100%
	Daniel Zelger, Bereichsleiter Sportanlagen	100%
	Ralf Huber, Sportwart	100%
	Yannick Gischig, Sportwart (seit 1.9.22)	100%
Lehrstelle / Fachmann Betriebsunterhalt EFZ	Alex Rieben	
Bäder	Tobias Blattmann, Bereichsleiter Bäder	80%
	Roman Eberhard, Badmeister (bis 31.7.22)	75%
	Sandrin Gygax, Badmeisterin	100%
	Jens Pleli, Badmeister	100%
	Manfred Kadner (seit 1.9.22)	75%
	Andreas Sommer, Badmeister	100%
	Agatha Kiser, Kasse Hallenbad	60%
	Ingrid Kreis, Kasse Hallenbad	60%
	Yuxia Weihskircher, Kasse Hallenbad	60%
Bäder und Eishalle	Bernadette Leutenegger, Kasse	50%

Kultur

Kulturkommission

Im Berichtjahr fanden vier Sitzungen der Kulturkommission statt (Vorjahr 2). Unter anderem wurden 21 Beitragsgesuche behandelt. Die Kulturkommission beantragte für alle Gesuche beim Vorstand des Kulturpools Mittelthurgau einen Förderbeitrag. Die behandelten Gesuche kamen aus verschiedenen Kultursparten wie Musik (16), Theater (1), Musik/Tanz (2), Literatur (1) und Kultur allg. (1).

Kulturpool Mittelthurgau

Der Vorstand des Kulturpools Mittelthurgau hat sich im Berichtsjahr zu vier Sitzungen (Vorjahr 3) getroffen. Von den gesamthaft 40 bearbeiteten Gesuchen hatten 21 Gesuche Bezug zu Weinfelden. Ein Gesuch wurde abgelehnt.
Die behandelten Gesuche kamen aus verschiedenen Kultursparten wie Musik (28), Theater (4), Musik/Tanz (2), Kultur allg. (3) und Literatur (3).

Sommeratelier 2022

Wie jedes Jahr im Sommer, wurde die Remise zum temporären Kunstraum. 2022 waren die Künstlerin Katharina Henking und der Künstler Guido von Stürler zu Gast.
Die Remise wurde in einen einzigartigen temporären Kunstraum verwandelt. Es entstanden überraschende Rauminszenierungen im Kontrast zweier unterschiedlicher Arbeitsweisen. Verbindende Elemente waren das Spiel mit Material und das Interesse an ähnlichen Phänomenen zwischen «Natürlichkeit» und «Künstlichkeit».
Während der Ausstellung fanden verschiedene Aktionen statt. Unter anderem war die Kunsthistorikerin Corinne Schatz für einen Vortrag zum Thema «AbfallMaschinen» zu Gast. Die verschiedenen Veranstaltungen wurden gut besucht. Durch die Instagramm Präsenz konnte auch über diesen Kanal Werbung gepostet und die Werke gezeigt werden.

Bundesfeier

Die Bundesfeier wurde bei schönem Wetter auf dem Marktplatz durchgeführt. Die Stadt lud die Einwohnerinnen und Einwohner zum «1. August-Znüni» ein. Der Musikverein Weinfelden, unter der Leitung von Bruno Uhr, begleitete den Festakt. Die Ansprache hielt die Präsidentin des Grossen Rates, Barbara Dätwyler Weber, aus Frauenfeld.

Feier der Jungbürgerinnen und Jungbürger

Erfreuliche 52 von 87 geladenen Jungbürgerinnen und Jungbürger mit dem Jahrgang 2004 nahmen am 18. November 2022 an der Feier der Jungbürgerinnen und Jungbürger teil. Dieses Jahr wurden die 18-jährigen Weinfelderinnen und Weinfelder zum Essen in das das Firehouse und anschliessend zum Film «Black Panther - WAKANDA FOREVER» eingeladen. Das ganze Programm und die Rede von Flavia Scheiwiller, Präsidentin der Jungen Mitte Thurgau, kam bei den Jungbürgerinnen und Jungbürgern sehr gut an.

Veranstaltungen

Die Stadt Weinfelden arbeitet für den Veranstaltungskalender seit 2016 mit der in Baar ansässigen Firma Guidle zusammen.
Die Plattform von Guidle erlaubt es, den Veranstaltern und Vereinen in der Stadt Weinfelden ihre Anlässe kostenlos und selbständig einzutragen. Anlässe müssen nur einmal erfasst werden und sind dann auf mehreren Homepages (Stadt Weinfelden, Schweiz Tourismus und weitere Online-Plattformen) präsent. Damit wird eine hohe Werbewirkung erzielt und der Erfassungsaufwand minimiert.

Da auch die Stadt Kreuzlingen seit 2019 mit Guidle zusammenarbeitet sind diese zwei Veranstaltungsseiten in Kombination in den Kreuzlinger-Weinfelder Nachrichten möglich. Somit werden die Veranstaltungen ab Dezember 2022 wöchentlich in den Weinfelder Nachrichten abgedruckt.

Vereine

Am 2. November 2022 fand traditionsgemäss die Vereinspräsidienkonferenz statt. Es nahmen rund 56 Vereinsvertreterinnen und -vertreter an der Konferenz teil. Dieser Anlass bietet eine gute Plattform zum Informationsaustausch in den Bereichen Sport und Kultur. Auf dem Programm stand dieses Jahr ein Referat von Sabrina Bächi, Thurgauer Zeitung zum Thema «Kommunikation mit den Medien» auf dem Programm. Das Referat kam bei den Anwesenden sehr gut an.

Der Chor Wyfelde und der Männerchor «Liederkranz am Ottenberg» nahmen am Festival der Chöre in Gossau teil. Die Chöre wurden am Sonntag, 22. Mai 2022, von den fahnentragen-

den Vereinen und einer grossen Fangemeinde am Bahnhof in Empfang genommen und auf dem Rathausplatz gebührend gefeiert. Die Stadt lud zum Apéro ein.

Sport

Sportkommission

Im Laufe des vergangenen Jahres hat sich die Sportkommission zu vier regulären Sitzungen getroffen. Nachdem zum Jahresbeginn die letzten Corona-Einschränkungen aufgehoben wurden, fanden alle Sitzungen wieder physisch im Rathaus statt. Nebst dem Budget des Jahres 2023 wurden diverse Belangen für die Bereiche «Eishalle», «Sportanlagen» und «Bäder» behandelt.
Nachdem der Weinfelder Sport per 1. Januar 2022 neu aufgestellt wurde, konnte im April 2022 Bernhard Aggeler als Leiter Sport angestellt werden. Der ausgebildete Sportmanager soll für die verschiedenen Sportstätten nicht nur Synergien finden, sondern auch vermarktungstechnisch Fortschritte erzielen.
Im Januar 2022 durfte der Kommissionspräsident Valentin Hasler zwei langjährige Mitglieder der Sportkommission verabschieden. Der seit 1999 in der Kommission tätige Heinz Schadegg wurde an der Februar-Sitzung, der langjährige Stadtrat Thomas Bornhauser an der Juni-Sitzung verabschiedet. Als Nachfolger von Heinz Schadegg wurde bereits im Jahr 2021 der Stadtparlamentarier Michael Wiesli in die Fachkommission aufgenommen. Die Nachfolge von Thomas Bornhauser übernahm im Sommer 2022 der neugewählte Stadtrat Martin Brenner.

Sportanlagen Güttingersreuti

Die Sportanlage Güttingersreuti erfreute sich auch im Jahr 2022 grosser Beliebtheit. Dies zeigt sich einerseits in der starken Auslastung im regulären Trainingsbetrieb, andererseits in der sehr hohen Anzahl an Meisterschaftsspielen und Einzelevents.
Nebst unzähligen Sportveranstaltungen war vor allem der Monat Juni mit gleich drei Grossveranstaltungen überproportional besetzt. Der Startschuss zu drei Event-Wochenenden legte der Thurgauer Jugendturntag, welcher nur alle sechs Jahre stattfindet. Die Organisatoren des Turnvereins Märwil hatten diesbezüglich alle Hände voll zu tun und konnten über 2'500 Kinder und Jugendliche begrüssen.
Nachdem die beiden letzten Durchführungen abgesagt oder nur eingeschränkt durchgeführt werden konnten, fand am 18./19. Juni 2022 die 22. Säntis Classic statt. Trotz überdurchschnittlichen Temperaturen waren rund 1'600 Teilnehmerinnen und Teilnehmer zu Gast auf der Güttingersreuti.
Last but not least feierte der FC Weinfelden-Bürglen am 25./26. Juni 2022 sein 50-Jahr-Jubiläum auf der Güttingersreuti. Ein halbes Jahrhundert nach der Fusion zwischen dem FC Bürglen und dem FC Weinfelden standen die Fussballplätze auf der Gütti im Fokus des Fussballs. Diverse Spiele und Turniere, ein Legendenspiel am Samstagnachmittag sowie ein Jubiläumsfest am Samstagabend füllten die Gütti überproportional.

Frei nach dem Motto «wo gehobelt wird, fallen Späne» gibt es selbstverständlich auch weniger erfreuliche Punkte, die das Jahr 2022 auf der Sportanlage Güttingersreuti begleiteten. Sei es ein erheblicher Sachschaden in einer Garderobe, Vandalismus in einer Aussentoilette oder immer wieder defekte Sportgeräte im Fit21-Sportpark. Die verschiedenen Sportwarte aus dem Gütti-Team waren auch im Jahr 2022 mit Rat und Tat zur Stelle und vermochten die meisten Punkte innert nützlicher Frist zu beheben.
Generell gilt es festzuhalten, dass die Sportanlagen nicht nur den täglichen Betrieb sicherstellen müssen, sondern stets auch eine vorausschauende Planung notwendig ist. Als Beispiel gilt es zwei Projekte zu erwähnen, die im Jahr 2022 lanciert wurde. Nach einer mehrmonatigen Testphase wurde per 31. Oktober 2022 ein öffentliches Garderobenangebot lanciert. Sportlerinnen und Sportler haben seither jeweils von Montag bis Freitag zwischen 10.00 und 14.00 Uhr die Möglichkeit, ausgewählte Garderoben und Duschen zu nutzen.
Nachdem an der Hallennutzerversammlung vom 20. Juni 2022 wiederum die Thematik «Hallenbelegung» besprochen wurde, entschied sich die Sportkommission im Herbst 2022 für eine Ist-Analyse im Weinfelder Hallensport. Im Zuge dessen erhielten alle Hallenbenutzerinnen und

-benutzer die Möglichkeit, ihre Bedürfnisse und Anliegen zu platzieren, sodass die Belegung per Sommer 2023 gezielt optimiert werden kann.

Eishalle Güttingersreuti

Nachdem im Frühjahr die letzten Corona-Massnahmen aufgehoben wurden, konnten auch im öffentlichen Eislauf wieder verbesserte Eintrittszahlen vermerkt werden. In den Monaten Januar – März und Oktober – Dezember konnten 10'362 Besucherinnen und Besucher verzeichnet werden.
Aussergewöhnlich gut war auch die Eishockey-Saison des Swiss League Clubs HC Thurgau. Die Leuen spielten die beste Saison der Clubgeschichte, besiegten im Playoff-Viertelfinale den SC Langenthal und unterlagen erst im Halbfinale dem späteren Aufsteiger aus Kloten. Speziell die beiden Heimspiele gegen die Flughafenstädter waren einmalig, da die Gütti-Eishalle bis auf den letzten Platz gefüllt war.
Nach dem erfolgreichen Abschneiden des HCT gab es am Freitag, 30. April und am Sonntag, 1. Mai 2022, weitere Highlights in Weinfelden zu bewundern. Die Schweizer Eishockey-Nationalmannschaft absolvierte in der Gütti zwei WM-Vorbereitungsspiele gegen Lettland und gewann zwei Mal vor 2'267 resp. 2'364 Zuschauerinnen und Zuschauern.
Dass die Weinfelder Eishalle jedoch nicht nur für Spitzensport, sondern auch vom Breitensport intensiv genutzt wird, zeigt die Tatsache, dass eine Vielzahl an Eishockey- und Eislaufvereinen die Gütti benutzt, den Mitgliedern ein sportliches Angebot bietet und somit auch einen wertvollen Beitrag für die Weinfelderinnen und Weinfelder leistet.
Inmitten von unzähligen Highlights gibt es zwei spezielle Momente herauszuheben. Damit die Mitglieder des Eislaufclubs Weinfelden ihre Sprünge in Zukunft einfacher und sicherer üben können, wurde im Winter 2022 eine Deckenloge installiert, welche die Sportlerinnen und Sportler an einem Seil sichert und somit gefährliche Stürze vermieden werden können.
Ein weiteres Highlight organisierte des Schlittschuhclub Weinfelden am Samstag, 17. Dezember 2022. Die diesjährige Eislaufdisco wurde von einem unglaublichen Ansturm überrascht und führte kurzzeitig dazu, dass sämtliche Schlittschuhe gleichzeitig vermietet waren.
Neben den vielen positiven Mitteilungen gab es auch weniger schöne Momente. Mit Sicherheit kann festgehalten werden, dass am Sonntag, 2. Oktober 2022, viele Schutzengel in der Gütti anwesend waren. Nachdem sich ein Teekocher entzündet hatte entstand in einem Festwirtschaftsbereich der Eishalle ein Küchenbrand, welcher jedoch aufgrund schneller Reaktion des zuständigen Sportwarts sowie der Feuerwehr sofort gelöscht werden konnte.

	2021	2022
Einzeleintritte		
- Erwachsene	772	1'551
- Lehrlinge/Studenten	160	265
- Kinder	2'562	2'718
12-er Abonnemente		
- Erwachsene	6	8
- Lehrlinge/Studenten	1	0
- Kinder	32	36

Sportunterkunft

Auch die Weinfelder Sportunterkunft profitierte vom Fall der letzten Corona-Restriktionen und konnte seine Übernachtungszahlen minimal auf 766 (Vorjahr: 743) steigern. Nebst den regelmässigen Belegungen des HC Thurgaus sowie den auswärtigen Berufsschülern wird die Sportunterkunft auch vereinzelt für Trainingslager benutzt. Da der Einrichtungsstandard (fehlende Belüftung/Kajütenbetter) jedoch sehr einfach gehalten ist, halten sich die Anzahl der Gruppenübernachtungen speziell im Erwachsenenalter in Grenzen.

Schwimmbad / Hallenbad

Freibad

Nachdem das Weinfelder Thurbad wie gewohnt am Sonntag, 1. Mai 2022, eröffnet wurde, wurde knapp zwei Wochen später bereits ein erstes Highlight gefeiert. Dank der Initiative und grosszügigen Spende vom Gemeinnützigen Frauenverein Weinfelden, ist der Spielplatz im Osten des Bades nun generationenfreundlicher gestaltet und lädt dazu ein, sich gemeinsam zu bewegen. Die Einweihung unter dem Motto «Generationen in Bewegung» wurde am Samstag, 14. Mai 2022, im feierlichen Rahmen durchgeführt.

Freibad	2021	2022
Badegäste	35’323	74’525
Einzeleintritte Erwachsene	8’575	8’365
Einzeleintritte Jugendliche	561	431
Einzeleintritte Kinder	5’473	5’105
12-er Abonnemente Erwachsene	234	1’279
12-er Abonnemente Jugendliche	11	35
12-er Abonnemente Kinder	109	835
Saisonkarten Erwachsene	186	201
Saisonkarten Jugendliche	8	8
Saisonkarten Kinder	24	29
Saisonkarten Weinfelder Kinder	133	156
Hallenbad	**2021**	**2022**
Badegäste	61’094	66’132
Einzeleintritte Erwachsene	5’574	18’139
Einzeleintritte Jugendliche	336	926
Einzeleintritte Kinder	19’396	10’476
12-er Abonnemente Erwachsene	702	372
12-er Abonnemente Jugendliche	18	3
12-er Abonnemente Kinder	683	148
Jahresabonnemente Erwachsene	187	227
Jahresabonnemente Jugendliche	3	9
Jahresabonnemente Kinder	40	34
Schwimmbad / Hallenbad	**2021**	**2022**
Kombi-Abonnemente Erwachsene	98	139
Kombi-Abonnemente Jugendliche	7	5
Kombi-Abonnemente Kinder	12	21

Auch im Thurbad konnte ein Besucherzuwachs generiert werden, sodass das Bäderteam letztlich 66’132 Besucherinnen und Besucher begrüssen konnte. Im Vergleich mit dem Vorjahr, in dem 61’094 Gäste willkommen geheissen wurden, ist dies ein Zuwachs von 8.25 Prozent. Die Gründe hierfür liegen wohl in der Tatsache, dass die Schweiz auf den zweitwärmsten Sommer seit dem Messbeginn im Jahr 1864 zurückblickt. Laut dem Klimabulletin von Meteo Schweiz setzte die Hitze im Juni ungewöhnlich früh ein und erfasste auch die Sommermonate Juli und August. Meteo Schweiz ergänzt zudem, dass sich zur Hitze über längere Zeit ein massiver Regenmangel gesellte, was gebietsweise zum sonnigsten Sommer seit Messbeginn führte.
Die im Hallenbadbericht erwähnte ausserordentliche Schliessung des Hallenbades führte dazu, dass die Freibadsaison bis am Sonntag, 9. Oktober 2022, verlängert wurde. Mit dem Ziel, den Gästen möglichst lange Wasser zur Verfügung zu stellen, wurde ein Minimalbetrieb aufrechterhalten, welche noch im Monat Oktober trotz viel Regen und kalten Temperaturen 295 Sportlerinnen und Sportler ins Thurbad lockte.

Hallenbad

Nach zwei Jahren mit starken Corona-Einschränkungen kann im Weinfelder Hallenbad auf ein stark verbessertes Jahr zurückgeblickt werden. Insgesamt durften die Mitarbeitenden 74’525 Sportlerinnen und Sportler begrüssen und konnten somit mehr als eine Verdoppelung der Besucherzahlen verzeichnen.
Was auf den ersten Blick sehr positiv erscheint, muss auf den zweiten Blick fast wehmütig begutachtet werden. Nachdem sich im Zuge der jährlich anfallenden Reinigungsarbeiten eine Vielzahl an keramischen Bodenplatten lösten, musste das Hallenbad im BBZ für mehrere Monate geschlossen werden. Lange Lieferfristen von schwarzen Bodenplatten verzögerten die ursprünglich geplante Wiedereröffnung nochmals, sodass das Hallenbad fast vier Monate geschlossen blieb.

Von der Schliessung waren vor allem die Besucherinnen und Besucher betroffen, die ihre Schwimmstunden oder ihren Schwimmunterricht in Weinfelden durchführen. Der Umstand, dass das Frauenfelder Hallenbad aufgrund eines Neubaus aktuell geschlossen ist, führte zudem zu einem zu einem erhöhten Bedürfnis, welches in den besagten Monaten leider nicht befriedigt werden konnte.
Aber auch für die Mitarbeitenden des Hallenbads, die im ganzen Trubel nicht vergessen wurden, war die Situation mit Sicherheit keine einfache Zeit. Sie konnten in den besagten Monaten diverse Reinigungsarbeiten durchführen, unterstützten zu Spitzenzeiten im Thurbad oder setzten ihre Kräfte zu Gunsten der Sportanlage Güttingersreuti ein. Als das Hallenbad am Montag, 7. November 2022, wieder öffnete, war die Erleichterung aller Parteien deutlich spürbar. Die Tatsache, dass die Besucherzahl von 74'525 innert acht Monaten erreicht wurde, zeigt mit aller Deutlichkeit auf, dass das Hallenbad auch in Zukunft eine beliebte Sportstätte im Herzen des Thurgaus darstellen wird.

Rebkommission

Die Rebkommission hat sich im 2022 zu keiner ordentlichen Sitzung getroffen (Vorjahr keine Sitzung). Themen aus der Rebkommission wurden in den Sitzungen der Arbeitsgruppe WEINWEG WEINFELDEN und an der Austauschsitzung mit den Winzern behandelt.

WEINWEG WEINFELDEN

Die Arbeitsgruppe blickt erneut auf ein erfolgreiches WEINWEG-Jahr zurück. Wieder durften viele WEINWEG-Besucher jeden Alters am Ottenberg begrüsst werden. Es wurden 5'995 WEINWEG-Rucksäcke (Vorjahr 6'792) verkauft. Der Verkauf von Rucksäcken wurde am Sonntag durch das Personal des Hallenbades angeboten. Da der SBB Schalter ab dem 1. Januar 2022 am Sonntag nicht mehr geöffnet hat.
Wieder war der WEINWEG WEINFELDEN für Gruppen ein beliebtes Ausflugsziel. Den Winzern am Ottenberg sowie den etablierten Gastrobetrieben bietet der WEINWEG WEINFELDEN eine ideale Plattform sich zu präsentieren und stellt einen grossen Mehrwert für die Wein- und Genussregion am Ottenberg dar.
Ab September 2022 wurden die WEINWEG-Mails sowie die telefonischen Anfragen betreffend WEINWEG durch Thurgau Tourismus (TGT) bearbeitet. Auch arbeitet Anja Signer von TGT ab dem Herbst in der Arbeitsgruppe mit.

Rebumgang

Der traditionelle Rebumgang mit der Presse fand am 30. August 2022 bei Forster Weinbau statt.

Rückblick auf das Rebjahr 2022

Sowohl Quantität wie auch Qualität stimmen

Der Winter zeigte sich mild, sonnig und eher trocken. Während im März der Sahara Staub über die Schweiz fegte und den wolkenverhangenen Himmel gelblich bis rötlich einfärbte, wurden Temperaturen von 20 Grad Celsius erreicht. Es fiel erneut kaum Regen. Ab mitte April schwellen die Knospen und der Austrieb war erfolgt. So ist es immer wieder ein Wunder der Natur, wenn die Reben zum Leben erwachen, dabei die grünen Pflanzenteile wieder sichtbar werden. Während dieser Wachstumsphase war das Klima perfekt. Keine Frostgefahr, die Niederschläge fielen noch zum richtigen Zeitpunkt. Je nach Sorte begann die Rebenblüte bereits anfangs Juni, bei wechselhaft, schwül warmen Wetter. Mit den sonnigen und rekordhohen Temperaturen der folgenden Juli- und Augustwochen ist die Entwicklung der Reben zügig verlaufen. In einigen Rebparzellen machten sich sogar infolge Wassermangel leichte Trockenschäden bemerkbar. Ein sonnenverwöhnter Sommer und goldene Herbsttage sorgten für eine frühe Verfärbung der Trauben und weichwerden der Beeren. Mit zunehmend kühleren Nächten begann die Traubenlese bereits anfangs / mitte September, rund zehn Tage früher als in anderen Jahren. Die Trauben konnten mehrheitlich gesund und in reicher Menge geerntet werden. Diese herausragende Qualität berechtigt mit ihrer aromadichte zu grossen Hoffnungen des Weinjahrgangs 2022.

Bestand der Behörden der Stadt

Amtsdauer 2019/2023

A Stadtrat *(Stand 31. Dezember 2022)*

Max Vögeli, Veronica Bieler-Hotz, Martin Brenner, Daniel Engeli, Hans Eschenmoser, Valentin Hasler, Ursi Senn-Bieri

Stadtpräsident:	Max Vögeli
Vize-Stadtpräsident:	Valentin Hasler
Stadtschreiber:	Reto Marty

B Stadtparlament *(Stand 31. Dezember 2022)*

Büro
Manuel Strupler (Präsident), Marianne Scherrer (Vizepräsidentin), Michèle Strähl (Stimmenzählerin), Fritz Streuli (Stimmenzähler), Reto Marty (Sekretär)

Mitglieder
Elsi Bärlocher, Alexandra Beck, Claudia Bieg, Dominique Bornhauser, Max Brunner, Simon Engeli, Tobias Greminger, Marcel Knup, Lukas Madörin, Petra Merz, Martin Müller, Philipp Portmann, Marcel Preiss, Matthias Riggenbach, Markus Rizzolli, Anja Rusch, Marianne Scherrer, Philip Scherrer, Nina Schmitter, Markus Schönholzer, Michèle Strähl, Fritz Streuli, Manuel Strupler, Manuel Sturzenegger, Angela Testa Beer, Claudio Votta, Denise Wassmann, Michael Wiesli, Simon Wolfer, Stefan Wolfer

C Wahlbüro

Präsident:	Max Vögeli, Stadtpräsident (von Amtes wegen)
Sekretär:	Reto Marty, Stadtschreiber (von Amtes wegen).

Mitglieder
Walter Bosshard, Roman Dubach, Daniel Frieden, Sonja Hartmann-Nafzger, Raphael Heim, Luca Hochstrasser, Iyke Moneke, Erich Nobel, Christina Portmann, Veronika Portmann-Imhof; Walter Reinhart, Martin Stäheli, Merja Stuber-Kontinen, Denise Topak

D Rechnungsprüfungskommission

Stephan Kessler, Präsident; Peter Gansner; Anja Mosima; Thomas Scherrer; Sybille Spiri
Ersatzmitglieder: Corinne Schifferle; Kerstin Hertel-Rieg.

E Fachkommissionen

Bau- und Strassenkommission
Mitglieder: Thomas Bornhauser (Präsident; bis 30.6.22), Martin Brenner (Präsident, seit 1.7.22) Daniel Engeli, (Vizepräsident), Valentin Hasler, Hans Eschenmoser, Max Vögeli
mit beratender Stimme: Martin Belz, Thomas Gimmi, Jessica Behrens (Stadtgärtnerei), Martin Schneeberger, Roger Weber, Erwin Wagner.
Aktuariat: Bauamt

Energiekommission
Mitglieder: Thomas Bornhauser (Präsident, bis 30.6.22), Martin Brenner (Präsident, seit 1.7.22) Ivo Zillig, Martin Müller, Peter Steiner, Heidi Stoffel
mit beratender Stimme: Martin Belz, Jonas Meyer (bis 30.4.22), Erich Bötsch (seit 1.5.22)
Aktuariat: Bauamt

Fachkommission «Ortsbild»
Mitglieder: Thomas Bornhauser (Präsident, Ressort Hochbau (Vorsitz), bis 30.6.22), Martin Brenner (Präsident, Ressort Hochbau (Vorsitz), seit 1.7.22) Cyrill Bischof (dipl. Architekt ETH/SIA, Romanshorn), Silvia Kopp (dipl. Architektin ETH/SIA, Weinfelden), Andreas Imhof (dipl. Architekt FH/SIA, Ottoberg); Paul Rutishauser (Landschaftsarchitekt BSLA/SWB, Arbon), Peter Störchli (dipl. Ing. FH Raumplaner SIA, Weinfelden)
mit beratender Stimme: Dr. iur. Simon Ulrich (Rechtsanwalt, Frauenfeld), Martin Belz (Chef Bauamt), Katherine Ehrbar (Kantonale Denkmalpflege)
*Aktuariat:*Peter Keller (Bausekretär)

Feuerschutzkommission
Mitglieder: Hans Eschenmoser (Präsident), Max Vögeli (Vizepräsident), Stefan Jünger, Jürgen Bröll, 1 Vakanz
mit beratender Stimme: Silvan Frischknecht
Aktuariat: Amt für Sicherheit

Finanzkommission
Mitglieder: Max Vögeli (Präsident), Hans Eschenmoser (Vizepräsident), Thomas Bornhauser (bis 30.6.21), Martin Brenner (1.7.22), Valentin Hasler.
mit beratender Stimme: Erwin Wagner, Daniel Mader.
Aktuariat: Finanzverwaltung.

Flurkommission

Mitglieder: Hans Eschenmoser (Präsident), Daniel Engeli (Vizepräsident), Veronica Bieler-Hotz, Ursi Senn-Bieri, Thomas Bornhauser (bis 30.6.22), Martin Brenner (seit 1.7.22)
Suppleanten: Max Vögeli
mit beratender Stimme: Jessica Behrens (Stadtgärtnerei)
Aktuariat: Bauamt

Friedhofkommission

Mitglieder: Ursi Senn-Bieri (Präsidentin), Veronica Bieler-Hotz (Vizepräsidentin), Esther Baumgartner (Vertreter Kirchgemeinden), Hans Eschenmoser.
mit beratender Stimme: Roger Häfner, Jessica Behrens (Stadtgärtnerei)
Aktuariat: Bestattungsamt

Fürsorgebehörde

Mitglieder: Veronica Bieler-Hotz (Präsidentin), Ursi Senn-Bieri (Vizepräsidentin), Manuel Sturzenegger, Susanna Brüschweiler, Helena Feusi.
mit beratender Stimme: Jürg Bruggmann (Leiter Sozialamt)
Aktuariat: Sozialamt

Informatikkommission

Mitglieder: Max Vögeli (Präsident), Martin Belz, Valentin Hasler, Kurt Mästinger, Erwin Wagner.
mit beratender Stimme: Thomas Kratzer
Aktuariat: Thomas Kratzer

Integrationskommission

Mitglieder: Ursi Senn-Bieri (Präsidentin), Veronica Bieler-Hotz, Swapna Kanala, Thomas Wieland, Martin Brenner (bis 30.6.22)
mit beratender Stimme: Roger Häfner
Aktuariat: Roger Häfner.

Kommission für Jugendfragen

Mitglieder: Ursi Senn-Bieri (Präsidentin), Valentin Hasler, Adem Kujovic (bis 31.07.2021), Ismail Kujovic (ab 01.08.2021), Philipp Scherrer, Diego Alessi, Andreas Battaglia (bis 31.07.2021), Claudia Zaugg (ab 01.08.20221), Anina Curau, Murielle Egloff, Hansjörg Schwenger
mit beratender Stimme: Jacqueline Baumann (bis 30.11.22)
Aktuariat: Jacqueline Baumann bis 30.11.22)

Kommission Langsamverkehr

aufgelöst per 28. Februar 2022

Kommission Mobilität

Mitglieder: Hans Eschenmoser (Präsident), Elsi Bärlocher, Patrick Boschi, Daniel Engeli, Silvan Frischknecht, Reto Marty, Nina Schmitter, Markus Schönholzer, Roger Stalder, Fritz Streuli, Angela Testa Beer, Roger Weber

Kulturkommission

Mitglieder: Valentin Hasler (Präsident), Max Vögeli (Vizepräsident), Daniel Felix, Christoph Hartmann, Gaëtan Lagrange, Brigitte Näpflin Dahinden, Esther Simon
mit beratender Stimme: Maria Schai
Aktuariat: Maria Schai

Marketingkommission

Mitglieder: Max Vögeli (Präsident), Vreni Brenner, Dominik Engeli, Steven Müller, Heinz Schadegg, Matthias Wieser
mit beratender Stimme: Maja Läubli
Aktuariat: Maja Läubli

Marktkommission

Mitglieder: Hans Eschenmoser (Präsident), Daniel Engeli (Vizepräsident), Philipp Portmann (Gewerbe Weinfelden/Detailhandel)
mit beratender Stimme: Patrick Schwager (Verantwortlicher Märkte), Martin Schneeberger
Aktuariat: Patrick Schwager

Natur- und Landschaftsschutz

Mitglieder: Daniel Engeli (Präsident), Hansjörg Aeschbacher (Vizepräsident), Dr. Hermann Brenner, Hans Eschenmoser, Max Knup, Katja Eichmann-Strupler
Aktuariat: Bauamt

Netzwerk Frühe Förderung

Mitglieder: Ursi Senn-Bieri (Präsidentin)
Vertretungen von: Sozialamt, Kita Wyfelde, Chinderhuus, Spielgruppe Zwergehüsli, Spielgruppe Ameisli, Familienzentrum Weinfelden, Offene Tagesschule, Kindergarten, Verein High5.
mit beratender Stimme: Roger Häfner
Aktuariat: Roger Häfner

Orts- und Zonenplanung

Mitglieder: Max Vögeli (Präsident), Thomas Bornhauser (Vizepräsident, bis 30.6.22), Martin Brenner (Vizepräsident, seit 1.7.22), Daniel Engeli, Hans Eschenmoser
mit beratender Stimme: Martin Belz, Silvan Frischknecht, Roger Weber
Aktuariat: Bauamt

Rebkommission

Mitglieder: Valentin Hasler (Präsident), Michael Burkhart, Benno Forster, Reto Lüchinger, Martin Wolfer.
Aktuariat: Maria Schai

Seniorennetz

Mitglieder: Ursi Senn-Bieri (Präsidentin)
Vertretung von: Senior mach mit, Gemeinnütziger Frauenverein, Spitex Mittelthurgau, Katholische Kirchgemeinde, Evangelische Kirchgemeinde, Pro Senectute Thurgau, Altersheim Bannau, Alterszentrum Weinfelden, Tertianum Zedernpark, Alterstagesklinik Weinfelden, Rotes Kreuz Thurgau.
mit beratender Stimme: Jacqueline Baumann (bis 30.11.22)
Aktuariat: Jacqueline Baumann (bis 30.11.22)

Sportkommission

Mitglieder: Valentin Hasler (Präsident), Max Vögeli (Vizepräsident), Thomas Bornhauser (bis 30.6.22), Martin Brenner (seit 1.7.22), René Diethelm, Urs Schock, Gregor Wegmüller, Michael Wiesli.
mit beratender Stimme: Bernhard Aggeler (seit 1.4.22), Tobias Blattmann, Markus Länzlinger; Daniel Zelger; Thomas Gimmi,
Aktuariat: Carmen Schoch, Sportsekretariat

F Ständige Kommissionen des Stadtparlamentes

Geschäftsprüfungskommission: Stefan Wolfer (SVP), Präsident, Alexandra Beck (Die Mitte), Tobias Greminger (FDP), Martin Müller (GP), Marianne Scherrer (EVP), Marcel Preiss (GLP) Markus Rizzolli (SVP)

Einbürgerungskommission: Philipp Portmann (Die Mitte), Präsident, Martin Brenner (FDP, bis 30.6.22), Dominique Bornhauser (seit 1.7.22), Max Brunner (SVP), Lukas Madörin (EDU), Marianne Scherrer (EVP), Anja Rusch (GP, seit 1.1.22), Claudio Votta (SP).

G Andere Ständige Kommissionen

Schlichtungsbehörde gegen Missbräuche im Mietwesen: Christian Schroff (Präsident), Andreïna Degen Lins (Mietervertreterin), Roger Schadegg (Vermietervertreter), Silvan Frischknecht (Suppleant Mieter), Karin Eicher Grünig (Suppleantin Vermieter)
Aktuariat: Karin Eicher Grünig

Pensionskasse Stiftungsrat

vom Arbeitgeber gewählte Mitglieder: Erwin Wagner (Präsident), Max Vögeli (Vizepräsident), Thomas Bornhauser, René Diethelm
von den Versicherten gewählte Mitglieder: Martin Heinrich; Leo Hungerbühler (bis 31.12.22); Andrea Waltenspül; Roland Oehy
mit beratender Stimme: Daniel Mader, Geschäftsführer und Aktuariat

Kontakt

Telefonnummern / E-Mail-Adressen

Öffnungszeiten Stadtverwaltung
Mo-Fr 09:00 bis 11:30 Uhr und 13:30 bis 17:00 Uhr / Do bis 18:00 Uhr / Fr bis 16:00 Uhr

Haffterhaus, Frauenfelderstr. 8		
Stadtpräsidium	071 626 83 12	praesidium@weinfelden.ch
Stadtschreiber / Stadtkanzlei	071 626 83 23	stadtkanzlei@weinfelden.ch
Soziale Dienste	071 626 83 06	sozialedienste@weinfelden.ch
Amt für Sicherheit /Zivilschutzstelle	071 626 83 25	amt.sicherheit@weinfelden.ch
Debrunnerhaus, Frauenfelderstr. 10		
Finanzverwaltung	071 626 83 45	finanzverwaltung@weinfelden.ch
Informatik	071 626 83 17	informatik@weinfelden.ch
Kutscherhaus, Frauenfelderstr. 10		
Bestattungsamt	071 626 83 90	einwohnerdienste@weinfelden.ch
Einwohnerdienste	071 626 83 83	einwohnerdienste@weinfelden.ch
Fachstelle Gesellschaft und Gesundheit	071 626 83 60	fachstelleG&G@weinfelden.ch
Kultur, Tourismus	071 626 83 85	kultur.tourismus@weinfelden.ch
Steueramt	071 626 83 33	steueramt@weinfelden.ch
Berufsbeistandschaft, Bahnhofstr. 8	071 626 83 04	berufsbeistandschaft@weinfelden
Rathaus, Rathausstr. 2		
Bauamt	071 626 83 80	bauamt@weinfelden.ch
Hauswartung	078 698 88 27	
Entsorgungshof, Weststr. 12	071 622 02 52	
Werkhof Bauamt, Weststr. 6	071 622 49 56	werkhof@weinfelden.ch
Güttingersreuti		
Sportwarte (Gütti-Telefon)	071 626 70 47	
Sportsekretariat	071 626 70 40	sportsekretariat@weinfelden.ch
Thurbad	071 622 48 58	thurbad@weinfelden.ch
Hallenbad	071 622 62 82	hallenbad@weinfelden.ch
Kompetenzzentrum Integration KOI Bezirk Weinfelden	071 626 04 06	andrea.keller@koibw.ch

Rechnungen

Rechnung 2022		Zusammenfassung	Budget 2022		Rechnung 2021	
Aufwand	Ertrag	Ergebnisse	Aufwand	Ertrag	Aufwand	Ertrag
36’046’183.02	36’145’268.22	Total Erfolgsrechnung	34’692’500	33’046’400	34’240’934.01	35’173’490.34
99’085.20		***Aufwand-/Ertragsüberschuss***		***1’646’100***	***932’556.33***	
1’979’881.55	322’241.67	Investitionsrechnung	4’225’000	2’160’000	4’163’753.21	892’409.58
	1’657’639.88	***Zunahme der Nettoinvestitionen***		***2’065’000***		***3’271’343.63***
		Finanzierung				
1’657’639.88		Zunahme der Nettoinvestitionen	2’065’000		3’271’343.63	
	1’412’520.30	Abschreibungen Verwaltungsvermögen		1’380’800		1’685’074.95
	99’085.20	Ertragsüberschuss der ER				932’556.33
		Aufwandüberschuss der ER	1’646’100			
	146’034.38	***Finanzierungsfehlbetrag***		***2’330’300***		***653’712.35***
		Finanzierungsüberschuss				
		Kapitalveränderung				
146’034.38		Finanzierungsfehlbetrag	2’330’300		653’712.35	
		Finanzierungsüberschuss				
1’734’761.97		Passivierungen	3’540’800		2’577’484.53	
	1’979’881.55	Aktivierungen		4’225’000		4’163’753.21
99’085.20		***Zunahme des Kapitals***			***932’556.33***	
		Abnahme des Kapitals		***1’646’100***		

Rechnung 2022		Konto	Gestufter Erfolgsausweis	Budget 2022		Rechnung 2021	
Aufwand	Ertrag		Artengliederung	Aufwand	Ertrag	Aufwand	Ertrag
35’832’790.70			**Betrieblicher Aufwand**	**34’508’200**		**33’803’665.41**	
9’219’258.83		30	Personalaufwand	9’432’600		9’085’683.02	
11’160’463.20		31	Sach- und übriger Aufwand	9’902’500		9’207’227.32	
1’412’520.30		33	Abschreibungen	1’380’800		1’685’074.95	
679’700.14		35	Einlagen in Fonds / Spezialfinanzierungen	244’400		1’036’202.77	
11’494’043.26		36	Transferaufwand	11’767’500		11’156’825.56	
327’573.17		37	Durchlaufende Beiträge	420’000		361’895.09	
1’539’231.80		39	Interne Verrechnungen	1’360’400		1’270’756.70	
	34’454’033.53		**Betrieblicher Ertrag**		**31’327’200**		**32’725’112.28**
	16’806’327.96	40	Fiskalertrag		16’448’000		17’497’840.67
	8’500.50	41	Regalien und Konzessionen		8’500		8’500.50
	6’749’490.28	42	Entgelte		6’392’400		7’004’908.77
	950’709.72	45	Entnahmen aus Fonds / Spezialfinanzierungen		400’200		413’318.91
	8’072’200.10	46	Transferertrag		6’297’700		6’167’891.64
	327’573.17	47	Durchlaufende Beiträge		420’000		361’895.09
	1’539’231.80	49	Interne Verrechnungen		1’360’400		1’270’756.70
	-1’378’757.17		**Ergebnis aus betrieblicher Tätigkeit**		**-3’181’000**		**-1’078’553.13**
213’392.32		34	Finanzaufwand	184’300		187’268.60	
	1’691’234.69	44	Finanzertrag		1’719’200		2’448’378.06
1’477’842.37			**Ergebnis aus Finanzierung**	**1’534’900**		**2’261’109.46**	
	99’085.20		**Operatives Ergebnis**		**-1’646’100**		**1’182’556.33**
0.00		38	Ausserordentlicher Aufwand	0		250’000.00	
	0.00	48	Ausserordentlicher Ertrag		0		0.00
	0.00		**Ausserordentliches Ergebnis**		**0**		**-250’000.00**
	99’085.20		**Gesamtergebnis Erfolgsrechnung**		**-1’646’100**		**932’556.33**

Rechnung 2022		Konto	Investitionsrechnung	Budget 2022		Rechnung 2021	
Ausgaben	Einnahmen		Artengliederung	Ausgaben	Einnahmen	Ausgaben	Einnahmen
1'979'881.55		***5***	***Ausgaben***	***4'225'000***		***4'163'753.21***	
1'966'927.15		**50**	**Sachgüter**	**4'225'000**		**4'037'025.66**	
0.00		500	Grundstücke / Pauschalreduktion	-600'000		0.00	
1'000'877.75		501	Strassen / Verkehrswege	3'330'000		1'539'643.95	
48'705.20		502	Wasserbau	50'000		70'617.85	
649'655.50		503	Uebrige Tiefbauten	1'195'000		221'129.38	
43'856.50		504	Hochbauten	0		1'469'008.26	
223'832.20		506	Mobilien	250'000		736'626.22	
12'954.40		**51**	**Investitionen auf Rechnung Dritter**	**0**		**126'727.55**	
12'954.40		516	Mobilien	0		126'727.55	
	322'241.67	***6***	***Einnahmen***		***2'160'000***		***892'409.58***
	322'241.67	**63**	**Investitionsbeiträge für eigene Rechnung**		**2'160'000**		**892'409.58**
	0.00	631	Kanton		0		462'337.95
	71'344.40	632	Gemeinden und Gemeindezweckverbände		135'000		55'530.10
	250'897.27	637	Private Haushalte		2'025'000		374'541.53

Grundlagen und Grundsätze der Rechnungslegung

Angewandtes Regelwerk und Abweichungen

Die Jahresrechnung 2022 wurde in Übereinstimmung mit der Verordnung des Regierungsrates über das Rechnungswesen der Gemeinden vom 23. April 2013 erstellt. Diese beruht auf den Grundsätzen des Harmonisierten Rechnungsmodells 2 (HRM2) der Konferenz der Kantonalen Finanzdirektoren.

Elemente der Jahresrechnung

Die folgenden Elemente bilden integrierende Teile der Jahresrechnung: Bilanz, Erfolgsrechnung, Investitionsrechnung, Geldflussrechnung und Anhang.

- Die *Bilanz* weist als Bestandesrechnung auf der Aktivseite die Vermögenswerte und auf der Passivseite die Verpflichtungen und das Eigenkapital aus. Die Vermögenswerte werden unterteilt in Finanzvermögen und Verwaltungsvermögen.

- Die *Erfolgsrechnung* weist die Erträge und Aufwändungen des Geschäftsjahres aus. Sie zeigt auf der ersten Stufe den operativen und auf der zweiten Stufe den ausserordentlichen Erfolg je mit dem Aufwand- bzw. Ertragsüberschuss, ferner den Gesamterfolg, welcher den Bilanzüberschuss bzw. den Bilanzfehlbetrag verändert.

- In der *Investitionsrechnung* werden die kreditpflichtigen Ausgaben für Investitionen in das Verwaltungsvermögen und die mit solchen Investitionen zusammen hängenden Einnahmen ausgewiesen. Über sämtliche beschlossenen Verpflichtungskredite wird eine separate Verpflichtungskreditkontrolle geführt.

- Die *Geldflussrechnung* stellt die Geldflüsse aus der operativen Tätigkeit, den Investitions- und den Finanzierungsvorgängen dar. Als Saldo resultiert die Veränderung der Flüssigen Mittel gegenüber dem Vorjahr.

- Im Anhang sind diejenigen zusätzlichen Informationen offengelegt, die für das grundsätzliche Verständnis der Rechnung und den verlässlichen Überblick über die finanzielle Lage und Entwicklung notwendig sind.

Wesentliche Rechnungslegungsgrundsätze

Allgemeine Bilanzierungsgrundsätze

Vermögenswerte werden in den *Aktiven* der Bilanz geführt, wenn sie einen künftigen wirtschaftlichen Nutzen generieren oder unmittelbar zur Erfüllung einer öffentlichen Aufgabe genutzt werden und ihr Wert verlässlich ermittelt werden kann.

Fremdkapital auf der *Passivseite* der Bilanz sind Verpflichtungen aufgrund eines Ereignisses mit Ursprung in der Vergangenheit, zu deren Erfüllung mit einem Mittelabfluss gerechnet werden muss und deren Betrag zuverlässig ermittelt werden kann. Wenn der Zeitpunkt der Erfüllung und die Höhe des künftigen Mittelabflusses mit Unsicherheiten behaftet sind, wird eine Verbindlichkeit in Form einer Rückstellung gebildet.

Als *Ertrag* gilt der gesamte Wertzuwachs innerhalb einer bestimmten Periode. Alle Erträge werden in der Periode ihrer Verursachung erfasst. Ein Ertrag gilt als realisiert, wenn in der betreffenden Periode ein Zufluss an wirtschaftlichem oder öffentlichem Nutzen stattgefunden hat, der verlässlich ermittelt werden kann.

Als *Aufwand* gilt der gesamte Wertverzehr innerhalb einer bestimmten Periode. Alle Aufwände werden in der Periode ihrer Verursachung erfasst. Ein Aufwand gilt als eingetreten, wenn in der betreffenden Periode ein Abfluss an wirtschaftlichem oder öffentlichem Nutzen stattgefunden hat, der verlässlich ermittelt werden kann.

Rechnungsabgrenzungen werden aus Gründen der Wesentlichkeit und der Praktikabilität ab einer Höhe von Fr. 10'000.-- vorgenommen.

Allgemeine Bewertungsgrundsätze

Es gilt für alle Positionen der Grundsatz der Einzelbewertung.

Die Bewertung des *Verwaltungsvermögens* erfolgt zu Anschaffungswerten. Die Entwertung durch die ordentliche Nutzung wird durch planmässige Abschreibungen über die angenommene Nutzungsdauer berücksichtigt. Nachhaltige Wertminderungen bzw. Wertaufholungen werden durch entsprechende Wertkorrekturen auf den jeweiligen Nutzenwert Rechnung getragen, sobald eine solche Wertminderung absehbar ist. Für nicht budgetierte notwendige Wertkorrekturen sind Kreditüberschreitungen möglich; sie werden mit der Abnahme der Rechnung genehmigt.

Die Anlagen des *Finanzvermögens* werden zu Verkehrswerten bewertet. Die Verkehrswerte werden nicht planmässig abgeschrieben, sondern periodisch an neue Gegebenheiten angepasst. Eine Neuermittlung der Verkehrswerte wird insbesondere vorgenommen, wenn sich die Marktverhältnisse massgebend verändern.

Finanzielle Forderungen und Verbindlichkeiten werden zum Nominalwert bilanziert.

Kurzfristige Finanzanlagen

Die Wertschriften sind zum Kurswert auf Ende Jahr bewertet.

Anlagen des Finanzvermögens

Die Liegenschaften des Finanzvermögens sind mit einem geschätzten Verkehrswert in der Bilanz enthalten. Dieser wird periodisch, mindestens aber alle fünf Jahre, an neue Marktgegebenheiten angepasst. Per Rechnungsabschluss 2021 wurde eine erste Neubewertung seit Einführung HRM2 durchgeführt. Bewertungsänderungen der Grundstücke werden der Neubewertungsreserve im Eigenkapital gutgeschrieben bzw. belastet. Bei Aufwertungen von Liegenschaften werden die Mehrerträge der „Werterhaltungs- und Erneuerungsreserve Finanzvermögen" gutgeschrieben.

Sachanlagen des Verwaltungsvermögens

Die Sachanlagen des Verwaltungsvermögens werden zum Anschaffungs- bzw. Herstellkostenwert bewertet. Die *Aktivierungsgrenze für Investitionen beträgt Fr. 100'000.--*; Ausgaben unter diesem Betrag werden im Anschaffungsjahr der Erfolgsrechnung belastet.

Die Anlagen werden ab Nutzungsbeginn (Bauabschluss/Bauabrechnung) über die geschätzte Nutzungsdauer linear abgeschrieben. Es gelten folgende Nutzungsdauern:

Anlageklasse		Nutzungsdauer in Jahren	Abschreibungssatz	linear
1	Grundstücke nicht überbaut	40		2.5 %
2	Gebäude, Hochbauten	33		3.0 %
3	Tiefbauten (Strassen, Plätze, Friedhof, etc.)	33		3.0 %
4	Wald, Alpen und übrige Sachanlagen	40		2.5 %
5	Kanal- und Leitungsnetze, Gewässerverbauungen	50		2.0 %
6	Orts- und Regionalplanungen sowie übrige Planungen	10		10.0 %
7	Mobilien, Ausstattungen, Maschinen und allgemeine Motorfahrzeuge (Haustechnik)	8		12.5 %
8	Spezialfahrzeuge (Feuerwehr, Strassenreinigung)	15		6.7 %
9	Informatik- und Kommunikationssysteme	4		25.0 %
10	Immaterielle Anlagen	5		20.0 %
11	Unterflurcontainer	20		5.0 %
12	Investitionsbeiträge	--		nach Nutzungsdauer des finanzierten Objektes
13	Darlehen	--		keine planmässigen Abschreibungen
14	Beteiligungen, Grundkapitalien	--		keine planmässigen Abschreibungen

Wenn der Restwert unter der Aktivierungsgrenze liegt, wird dieser direkt abgeschrieben. Wird eine Anschaffung getätigt, welche die geschätzte Nutzungsdauer verlängert oder einen zukünftigen Nutzen schafft, wird der entsprechende Betrag aktiviert.

Gemäss Art. 63 der regierungsrätlichen Verordnung wird das per 31.12.2015 bilanzierte Verwaltungsvermögen nicht neu bewertet. Es wird in der Regel über zehn Jahre linear abgeschrieben und ist spätestens per 31.12.2025 vollständig abgeschrieben.

Für zusätzliche Abschreibungen hat der Stadtrat am 21. August 2018 folgende Regeln beschlossen:

- **Erhöhung des Abschreibungssatzes**
  Für Tiefbauten ist eine Nutzungsdauer von 33 Jahre realistischer und darum werden diese generell jährlich mit total 3.0 % abgeschrieben.

- **Zusätzliche Abschreibung bei Gewinnverwendung**
  Bei einem positiven Rechnungsabschluss werden 50 % des realisierten Gewinns für zusätzliche Abschreibungen verwendet, sofern der Bilanzüberschuss (299) einen Bestand von 5,0 Mio hat. Die restlichen 50 % werden für Vorfinanzierungen oder als Einlage in den Bilanzüberschuss eingesetzt.

Abgrenzung Strassenunterhalt Erfolgsrechnung / Investitionsrechnung

Generell bei Unterhaltsarbeiten wird unterschieden zwischen wertvermehrend und werterhaltend.

Wertvermehrend sind Ausgaben, welche zu Kapazitätserhöhungen, zu einem klaren Mehrwert mit zB Trottoir, Querschnittsveränderungen führen. Diese sind als Investitionen über die Investitionsrechnung zu führen, wenn sie die definierte Aktivierungsgrenze von Fr. 100'000 überschreiten.

Als **werterhaltend** gelten sämtliche Ausgaben, welche die Nutzung des Anlageguts im Rahmen der geplanten Nutzungsdauer des geplanten Nutzungsumfangs sicherstellen, aber dessen Wert nicht erhöhen. Werterhaltende Ausgaben werden **nicht aktiviert**, wenn es sich um Unterhaltsarbeiten handelt, sondern in der Erfolgsrechnung verbucht. Zum Unterhalt zählt Aufwand zur Erhaltung oder Wiederherstellung eines gebrauchswerten Zustands vorhandener Anlagen. Dazu zählen auch Ausgaben für die Anpassungen an den zeitgemässen Komfort oder an den gebräuchlichen Stand der Technik.

Verbuchung in der Erfolgsrechnung

Unterhaltsarbeiten an bestehenden Strassen ohne Veränderung Strassenquerschnitt bis zu einem Betrag von Fr. 500‘000.--

Verbuchung in der Investitionsrechnung

Unterhaltsarbeiten an bestehenden Strassen ohne Veränderung Strassenquerschnitt ab einem Betrag von Fr. 500‘001.--; Unterhalt bestehender Strassen mit Veränderung des Strassenquerschnittes und Neubau einer Strasse ab einem Betrag von Fr. 100‘000.-- (ordentliche Aktivierungsgrenze).

Globalkonti

Die Kosten für Projekte, welche über die beiden Konti *6150.3141.40 Strassensanierungen* und *6150.3141.41 Belagsreparaturen* abgewickelt werden, werden in der Erfolgsrechnung als Globalkonti geführt und werden grundsätzlich als gebunden beurteilt. Sie liegen in der Kompetenz des Stadtrates.

Investitionsbeiträge

An Dritte entrichtete Investitionsbeiträge werden aktiviert, wenn die mitfinanzierte Anlage einen langfristigen Nutzen für die Öffentlichkeit erbringt und ein durchsetzbarer Rückerstattungsanspruch bei Zweckentfremdung besteht.

Fiskalertrag

Die Steuererträge werden bei Rechnungsstellung verbucht (Soll-Prinzip). Die direkten Steuern eines Jahres setzten sich in der Regel aus den Vorausrechnungen für das laufende Jahr und den Differenzrechnungen der Vorjahre aufgrund von definitiven Veranlagungen zusammen. Das Delkredere Steuern ergibt sich aus dem Durchschnitt der letzten 5 Jahre der tatsächlichen Forderungsverlusten im Verhältnis zum Steuerausstand.

Spezialsteuern werden nach dem Zuflussprinzip verbucht.

Rechnungsabgrenzung Personalaufwand

Für die Abgrenzung von nichtbezogenen Ferien von den Mitarbeitern der Stadt Weinfelden gilt die Regelung, dass ab einem Ferienguthaben von 6 Ferientagen eine entsprechende Rückstellung der Besoldung (pro Ferientag 1/225 der Jahresbesoldung) erfolgt. Bei einem Feriensaldo von bis zu 5 Ferientagen wird erwartet, dass diese im ersten Quartal des nächsten Jahres kompensiert werden.

Vorjahresvergleich

Der Abschluss erfolgt weiter nach dem neuen Harmonisierten Rechnungsmodell HRM2. Ein direkter Vergleich sämtlicher Konten der Erfolgsrechnung mit der Rechnung 2021 ist möglich. Entscheidend und aussagekräftig sind die Erfolgsrechnung und die Kennzahlen, welche die finanzielle Situation der Stadt Weinfelden in konzentrierter Form wiedergeben.

Kommentierungsgrundsätze

Die Kommentierung der Jahresrechnung umfasst hauptsächlich wesentliche Informationen und erfolgt situativ.

Gültigkeit

Diese Grundlagen und Grundsätze sind ab Rechnungsjahr 2016, beginnend ab 1. Januar 2016 gültig. Sie wurden an der Sitzung vom 24. Januar 2017 und ergänzend am 21. August 2018 vom Stadtrat Weinfelden verabschiedet.

BEMERKUNGEN ZUR JAHRESRECHNUNG 2022

K = Allgemeine Bemerkungen
E = Einfluss der allgemeinen Energiekrise mit deutlichen Preisanpassungen bei Strom- und Gaslieferungen

Erfolgsrechnung

0 Allgemeine Verwaltung

0110.3170.01	Zusätzlich Parlamentsausflug
0210.3010.00	Diverse Personalmutationen
0210.3010.09	Auszahlung Mutterschaftsentschädigung an die Arbeitgeberin
0210.3040.00	Personalmutationen mit Auszahlung einer Familienzulage
0210.3090.00	Lehrgangskosten Fachperson Steuern mit Vertiefung Gemeindesteueramt von Fr. 4'390.-- (im Budget sind Fr. 2'000.-- enthalten), Lehrgangskosten Fachperson Rechnungswesen öffentliche Verwaltungen von Fr. 1'940.-- , Anwenderkurs Lohnbuchhaltung von Fr. 1'206.-- (nicht im Budget enthalten)
0210.4240.09	Zusätzliche Dienstleistungen: Outsourcing der Quellensteuern ab Mai 2021 bis Dezember 2022 der Politischen Gemeinde Birwinken an das Steueramt Weinfelden; Dienstleistungsvertrag ab November 2022 mit der Politischen Gemeinde Märstetten, Führung des Steueramtes Märstetten durch das Steueramt Weinfelden (SR 01.11.22)
0221.3010.00	Die Anstellung einer Fachperson im Bereich Kommunikation ist noch nicht erfolgt
0221.3130.03	Lieferung erfolgt im 2023 (Wechsel des verantwortlichen Winzers)
0221.3130.04	Vollzug des neuen Archivgesetzes; Instandstellung des Archivs; Fachexpertise im Personalbereich elektronischer Archivierung, Uebertrag auf 2023
0221.3130.40	Die Kapuzenjacken und die Regenschirme mit dem Stadtlogo wurden bereits im 2021 ausgeliefert und bezahlt (Fr. 7’660.50 abzüglich Fr. 1’160.-- Verkauf Kapuzenjacken an Mitarbeiter); Neugestaltung Dokumappe „Portrait Weinfelden“
0221.3132.00	Juristische Abklärungen im Arbeitsrecht
0221.3133.00	Relaunch der Stadt-Homepage, Uebertrag auf 2023
0222.3090.00	Zusätzliche Weiterbildungen in den Bereichen Beschaffungswesen und Energievollzug

0222.3132.00 Weniger Einspracheverfahren

0222.3181.00 Die Kosten zweier Baubewilligungen mussten infolge Einstellung des Konkursverfahrens mangels Aktiven abgeschrieben werden.

0222.4210.01 Zum Zeitpunkt der Budgeterstellung wurde mit einem früheren Inkrafttreten des neuen Gebührenreglements Bau und deshalb mit höheren Gebührenerträgen gerechnet. Die Inkraftsetzung dieses Reglements steht aber aktuell noch aus.

0223.3320.00 Restabschreibung Software Geschäftsverwaltung

0291.3300.40 Restabschreibung Gebäudehüllensanierung Rathaus

0292.3144.00 Ordentlicher Unterhalt; diverse Service- und Wartungsverträge; Teilkosten Ersatz Treppenlift Haffterkeller von Fr. 20’000.-- (Budget Fr. 30’000.--); Malerarbeiten bzw. Instandstellung feuchte Stellen Haffterhof von Fr. 15’345.75 (Budget Fr. 20’000.--); Umbau Büro Einwohnerdienste (SR 28.06.22 / Kredit Fr. 130’000.-- / Budget Fr. 90’000), die Baukostenabrechnung liegt noch nicht vor

1 Öffentliche Ordnung und Sicherheit

1110.3130.13 Der Stadtrat hat Fr. 50'000.-- für vorsorgliche Mittel für die Problemlösung der Situation Bahnhof budgetiert. Es wurden jedoch nur Fr. 13'000.-- ausgegeben. Im Anschluss an die Projekte der Firma EBP Schweiz AG und der Fachhochschule Ost zur Thematik Bahnhof hat der Stadtrat aufgrund deren Ergebnisse die Präsenz von Mitarbeiter von Sicherheitsfirmen ab Juni nochmals leicht erhöht. Eine Lösung zur Installation einer mobilen Sozialarbeit wird angestrebt, konnte aber bisher noch nicht personell besetzt bzw. organisiert werden.

1408.3160.01 Höhere Kosten aufgrund gestiegener Energiepreise; Sichtschutz Bürofenster von Fr. 5’733.-- (nicht im Budget enthalten)

1408.3300.60 Abschreibungskosten Umbau und Neumöbilierung Erdgeschoss der Berufsbeistandschaft Weinfelden, leichte Erhöhung gegenüber Rechnung 2021 aufgrund Schlussrechnung der Schreinerarbeiten

1500.3151.03 Wurde bisher unter dem Konto 1500.3151.02 verbucht; Reparatur Schaumsystem und Pumpenservice Universallöschfahrzeug ULF von Fr. 11'615.35; Leiterservice Autodrehleiter ADL von Fr. 21'394.65 ⇒ 100 % Subvention der Gebäudeversicherung Thurgau für den Betrieb und Unterhalt der stützpunktrelevanten Fahrzeuge, Maschinen, Geräte und Ausrüstung Konto 1500.4631.11

1500.3510.00 Einlage in das Ausgleichskonto „Feuerwehr allgemein“ der Spezialfinanzierung (Konto 2900.70)

1500.4631.10 Globalbeitrag der Gebäudeversicherung Thurgau für Feuerwehrmaterial und Ausrüstung für die Ortsfeuerwehr

1500.4631.11 Globalbeitrag der Gebäudeversicherung Thurgau für den Betrieb und Unterhalt der stützpunktrelevanten Fahrzeuge, Maschinen, Geräten und Ausrüstung

1620.3132.00 Es war vorgesehen eine Software zur Unterstützung der Umsetzung der betrieblichen Sicherheitsorganisation anzuschaffen und sich dabei von einer Firma fachlich beraten zu lassen. Bei der genauen Evaluation der Software und der ursprünglich vorgesehen Aufbauorganisation, ist man jedoch zum Schluss gekommen, dass dies so nicht bedürfnisgerecht ist.

1620.3144.04 Aufgrund eines Wasserschadens mussten Reparaturarbeiten durch eine Sanitärfirma durchgeführt werden. Die ursprüngliche Annahme, dass dieser Betrag mit Schutzraumersatzbeiträgen finanziert werden kann, stellte sich als falsch heraus. Die Aufwendungen werden dem Gebäudeeigentümer im Jahr 2023 noch in Rechnung gestellt.

1620.3144.06 Drei Rechnungen für Schutzraumprüfungen durch ein Ingenieurbüro im Gesamtbetrag von Fr. 6'954.65 können entgegen der Annahme nicht über die Schutzraumersatzbeiträge abgerechnet werden. Die drei Rechnungen werden folglich im Jahr 2023 noch den jeweiligen Bauherren weiterverrechnet.

3 Kultur, Sport und Freizeit

3120.3637.00 Diverse Beiträge an denkmalpflegerische Massnahmen: Fenstersanierung Bachtobelstrasse 76 (SR 15.03.22); Restaurierung Stützmauer Kirchgasse 4 (SR 26.04.22); Gesamtsanierung Rathausstrasse 34 (SR 26.04.22); Gesamtsanierung Burgstrasse 13 (SR 10.05.22); Schlusszahlung Gesamtsanierung Gasthaus zum Trauben Rathausstrasse 1 (SR 07.06.22); Restaurierung der Fenster, der Eingangstüre sowie der alten Bollensteinwand Schlossgasse 9 (SR 29.11.22)

3229.3500.00 Einlage in das Ausgleichskonto „Theaterhaus Thurgau“ der Spezialfinanzierung (Konto 2090.01)

3229.4290.00 Der Verein Pro Theaterhaus Thurgau wurde per 17. Januar 2022 aufgelöst. Das vorhandene Vereinsvermögen wurde der Stadt Weinfelden zu Gunsten des Theaterhauses Thurgau überwiesen. Dieses soll einem allfälligen neuen Verein zur Unterstützung des Theaterhauses Thurgau zur Verfügung stehen.

3290.3102.00 Zusätzliche Kosten von Fr. 6’569.55 für den Druck der 3. Auflage der Broschüre „Auf Frauenspuren in Weinfelden“

3290.3636.00 Beitrag von Fr. 30’000.-- an das Buchprojekt „Striche Schritte Jahre“ Kunst und Geschichte vereint – eine Entdeckungsreise auf Weinfelder Pfaden von Hans-Jakob Keller, Franz Xaver Isenring und Masha Petrushina (SR 06.09.22)

3290.3636.03 Der Kulturverein Frohsinn führte im Jahr 2022 keine Veranstaltungen durch.

3290.3637.00 Sommeratelier von Fr. 13’413.60; Förderbeitrag von Fr. 2’500.-- für die Weinfelder Buchtage; zusätzliche Kosten für das Projekt Wandgestaltung Unterführung Walkestrasse von Fr. 6’600.--

3291 Neustrukturierung des Betriebs des Kongresszentrums Thurgauerhof per 1. Juli (SR 21.06.2022). Die Zuständigkeit/Verantwortung für den Betrieb liegt neu beim Stadtpräsidium, die Verwaltung und Vermarktung des Saals erfolgt neu mit Leistungsvertrag durch die Messen Weinfelden, die Saal- und Hauswartung erfolgt zu Beginn mit einer Teilzeitstelle von 50 Stellenprozent. Dazu kommen eine bis zwei Aushilfsanstellungen im Stundenlohn. Das Catering wird durch den Stelzenhof weitergeführt.

3291.3101.00 Darin enthalten ist die Schlussrechnung des Hotels Thurgauerhof Januar bis Juli im Betrag von Fr. 17'600.--. Für den Betrieb musste ein Lagerraum eingerichtet und sämtliche Reinigungsmittel und das Verbrauchsmaterial angeschafft werden, d.h. die Kosten werden im kommenden Jahr tiefer ausfallen.

3291.3111.00 Auch bei den Maschinen und Geräten geht es um eine Erstanschaffung. Die grössten Posten sind: Teppichreinigungsautomat (Fr. 7'400.--), Reinigungssets und Zubehör für TASKI-Maschinen (Fr. 5'100.--), Scheuersaugmaschine (Fr. 6'700.--), zwei Handtrockner für WC (Fr. 3'400.--) sowie Tische für das Sitzungszimmer Giessen (Fr. 6'500.--).

3291.3130.05 Die IT-Infrastruktur musste neu aufgebaut werden (bisher über Hotel TG-Hof). Es geht um einmalige Kosten für UKV Leitungen, Anschluss Glasfaser, WLAN, Telefonie: Fr. 4'900.-- Swisscom, Fr. 2'700.-- TBW AG, Fr. 14'200.-- für elektrische Installationen.

3291.3131.00 Abrechnung TG-Hof bis Juli: Fr. 19'300.--. Aufwand Messen Weinfelden ab August: Fr. 36'000.--. Darin enthalten ist auch der Initialaufwand und die Neuorganisation der Vermarktung/Administration (neue Homepage sowie ein Buchungsprogramm).

3291.3132.00 Die Kosten für die Bühnentechnik werden neu brutto verbucht. Alle Aufwendungen werden den Veranstaltern verrechnet ⇒ Konto 3291.4240.01

3291.3144.00 Ordentlicher Unterhalt; diverse Service- und Wartungsverträge; erste Teilkosten von Fr. 105’000.-- Sanierung Lüftung kleiner Saal (SR 12.07.22 / Baukredit Fr. 150’000.--)

3291.3151.01 Stuhlreparaturen (Fr. 1'500.--), Reparatur einer Lüftung (Fr. 4'000.--), Canon-Drucker (Fr. 2'900.--).

3291.3160.01	Mietkosten Sitzungszimmer „Giessen“ (neben den 2 kleinen Garderoben) ab Oktober 2022
3410.3010.00	Reorganisation für den ganzen Sportbereich per 1. Januar, bzw. 1. April 2022; neue Amtsleitung Sport ab 1. April mit einem Pensum von 80 Stellenprozenten, bzw. ab 1. Juli 2022 von 100 Stellenprozenten (SR 08.02.22); im Budget ist eine volle Jahresbesoldung enthalten
3410.3010.09	Auszahlung einer Erwerbsausfallentschädigung an die Arbeitgeberin
3410.3112.00	Beschaffung der neuen Mitarbeiterbekleidung (SR 05.07.2022)
3410.3143.00	Ordentlicher Unterhalt durch Mitarbeiter des Werkhofs von Fr. 3’230.--; Erneuerung diverser Elemente des Vitaparcours von Fr. 15’885.75
3411.3010.00	Mehreinsatz der teilbeschäftigten Mitarbeiter (Kassenpersonal, Badmeister) aufgrund des sehr schönen und heissen Badesommers
3411.3090.00	Sicherheitstraining Mitarbeitende und Badangestellter-Kurs, Uebertrag auf 2023 (Fr. 10’000.--)
3411.3106.00	Fachcoaching und Ueberarbeitung Pläne Notfall-Management, Uebertrag auf 2023 (Fr. 10’000.--)
3411.3144.00	Ordentlicher Unterhalt; diverse Service- und Wartungsverträge; Malerarbeiten Holzfassade Nord; Einfriedung und Bepflanzung Nord, Kiosk bis Einfahrt östlich; neuer Badispielplatz Ost mit Generationenspielgeräte; Bestandesanalyse Badewasseraufbereitung durch ein Ingenieurbüro
3411.3151.00	Grössere Reparatur-Service-Arbeiten an den Pumpen und Motoren der Wasseraufbereitung von Fr. 26’157.55 (Pumpenausfall)
3411.4XXX.XX	Sehr schöner und heisser Badesommer
3412.3010.00	Aufgrund eines krankheitsbedingten Ausfalls diverse Springereinsätze; Mehreinsatz der teilbeschäftigten Mitarbeiter (Kassenpersonal, Badmeister)
3412.3010.09	Ausserordentliche Rückerstattung von Krankentaggeldern
3412.3090.00	Brandschutz-, SIBE-, Badangestellten Einsteiger- und Hygienekurs, Evakuationsübung, Uebertrag auf 2023 (Fr. 10’600.--)
3412.3106.00	Brandschutz- und Evakuierungspläne für Notfallmanagement, Uebertrag auf 2023 (Fr. 15’000.--)
3412.3111.00	Ersatz Bohnenkaffee- und Instantgetränkeautomat von Fr. 20’393.55
3412.3130.01	Die IT-Infrastruktur musste neu aufgebaut werden. Es geht hier um einmalige Kosten für elektrische Installationen wie UKV Leitungen, WLAN und Telefonie von Fr. 13’132.40

3412.3130.05	Die IT-Infrastruktur musste neu aufgebaut werden. Es geht hier um einmalige Anschlusskosten an das Stadtnetzwerk wie Glasfaser, Implementation neuer Arbeitsplatz, WLAN-Router, neue Telefonie und Zeiterfassung von Fr. 9’651.05
3412.3144.00	Ordentlicher Unterhalt; diverse Service- und Wartungsverträge; zusätzlich nicht budgetierte Kosten für die Sanierung des Bodenbelags Schwimmbecken von Fr. 53'515.15 (SR 23.08.22 / Anteil Stadt Weinfelden) und Massnahmen zur Behebung von Legionellenbefall (Legionellenschutz-Armaturen) von Fr. 12'369.15
3412.3151.00	Ordentlicher Unterhalt; jährlich wiederkehrende Arbeiten an der Lüftung, an der Wasseraufbereitung und an der Ozonanlage (grössere Reparatur-Service-Arbeiten)
3412.42XX.XX	Weniger Einnahmen aufgrund der Schliessung des Hallenbads von Mitte Juli bis anfangs November (Sanierung Bodenbelag Schwimmbecken / SR 23.08.22)
3413.3010.00	Verlängerung der Eissaison um einen Monat aufgrund zweier Länderspiele der Schweizer Eishockey-Nationalmannschaft vom 30. April und 1. Mai 2022; Mehreinsatz der teilbeschäftigten Mitarbeiter (Kassenpersonal, Eismeister); Auszahlung zweier Dienstaltersgeschenke
3413.3144.00	Ordentlicher Unterhalt; diverse Service- und Wartungsverträge; einmaliger Anschlussbeitrag an das Fernwärmenetz der Technischen Betriebe Weinfelden AG von netto Fr. 88’340.65 (Anschlusskosten Fr. 138’340.65 abzüglich Beitrag von Fr. 50’000.-- der Technischen Betriebe Weinfelden AG), kein Förderbeitrag des Kantons, da sich die Zentrale der Versorgung Gütti in der Eishalle befindet, höhere Kosten gegenüber dem Budget von Fr. 35’340.65; ausserordentlicher Unterhaltsaufwand für Teile der Kälteanlage (Kompressoren), nicht budgetierte Kosten von Fr. 48’000.--; Installation Longe für Eislaufclub Weinfelden von Fr. 8’851.80 (Rückerstattung der Kosten durch ECW im 2023); diverse Mehrkosten Unterhalt und Reparaturen Glasverbinder Bande, Bandenabdeckungen und Leitsystem Software von Fr. 15’000.--
3413.3199.00	„Corona“-Zertifikationskontrolle durch Sicherheitsdienst Januar und Februar 2022 von Fr. 3’238.75
3414.3111.00	Der Ersatz der Kühlzelle im Aussenbereich (Nordseite) erfolgt zu einem späteren Zeitpunkt.
3415.3010.00	Erhöhung des Stellenetats der Sportwarte (SR 15.03.22); zusätzlicher Sportwart mit einem Pensum 100 % ab 1. September 2022
3415.3010.09	Erwerbsausfallentschädigung; ausserordentliche Rückerstattung von Unfalltaggeldern
3415.3130.00	Die Reinigungsarbeiten in der Turnhalle wurden bisher unter dem Konto 3415.3144.00 „baulicher Unterhalt“ verbucht.

3415.3151.00 Grössere Reparatur-Service-Arbeiten an den Maschinen, Geräten und Fahrzeugen

3415.3300.40 Abschreibungskosten Sanierung Sporthalle (Fr. 150‘000.--), Aussen WC-Anlage (Fr. 19‘500.--) und Bewegungspark (Fr. 21‘100.--)

3421.3010.00 Unbezahlter Urlaub von drei Monaten einer Mitarbeiterin

3421.3010.09 Ausserordentliche Rückerstattung von Unfalltaggeldern

3421.3120.04 Die Grüngutabfälle der Gärtnerei werden neu über die interne Verrechnung Sachaufwand (Kto 3421.3900.00) abgerechnet.

3421.3140.02 Ordentlicher Unterhalt; zusätzlich Sanierung der Verbindungswege Familiengärten im Sangen von Fr. 8‘761.-- (nicht im Budget enthalten)

3421.3140.04 Ordentlicher Unterhalt; Schlusskosten Planung für die Erstellung des Konzepts Parkanlagen Weinfelden von Fr. 4‘792.65 (SR 14.09.21); Baumverpflanzung Haffterpark von Fr. 2‘228.50

3421.3140.05 Restkosten Planung naturnahes Gestalten im Siedlungsgebiet Weinfelden von Fr. 8‘095.-- (SR 16.11.21 / Kredit Fr. 18‘000.-- / Totalkosten Fr. 13‘095.--)

3421.3159.00 Jährliches Entgelt für das Nutzungsrecht Spielplatz Schwärze von Fr. 5‘000.--; Ersatz Spielgeräte Spielplatz Nollenstrasse von Fr. 4‘207.85; Ersatz Bankbrettli für diverse Spielplätze von Fr. 6‘316.05; für die WC-Anlagen auf den öffentlichen Spielplätzen (Fr. 20‘000.-- im Budget enthalten) erfolgt eine Mietlösung ab 2023

3421.3159.80 Brennholz für Feuerstellen Tätsch, Rathof und Hochwacht; Neuanschaffung 5 Ruhebänke für das ganze Gemeindegebiet

4 Gesundheit

4120.3631.00 Gemäss Art. 19 des Gesetzes über die Krankenversicherung vom 25. Oktober 1995 werden ab 2020 neu die Kosten der Restfinanzierung im Pflegeheim zu 40 % vom Kanton und zu 60 % von Gemeinden übernommen. Der Beitrag pro Einwohner beträgt gemäss Abrechnung Fr. 101.03 (Vorjahr Fr. 95.91).

4210.3636.02 Die Tarife für 2022 stiegen im Vergleich zu den Tarifen 2021 deutlich an (SR 07.09.21).

4210.3636.04 Deutlich mehr Aufenthalte von Demenzkranken in Tagesheimen; Honorierung der SRK-Einsatzleitung 2022 Fahrkreis «Weinfelden» von Fr. 6'280.--

4210.4631.00 Gemäss § 27a TG KVG beteiligt sich der Kanton an den Leistungen der Gemeinden für die Pflege, Hilfe und Betreuung ab 1. Januar 2020 mit einem Beitrag von 40 % (Kostenstelle 4210).

5 Soziale Sicherheit

5120.3631.10	An 2'917 Personen wurde ein Gesamttotal von Fr. 6'005'785.-- an IPV-Leistungen aufbezahlt. Der Gemeindeanteil beträgt 17,992 %. Personen mit steuerbarem Vermögen erhalten keine IPV mehr.
5120.3631.11 5120.3635.10	Weniger Verlustscheinforderungen, da vermehrt bereits die Prämienausstände übernommen wurden. Dadurch können Gebühren und Verzugszinsen eingespart werden. Weil auch andere Gemeinden höhere Kosten für die Aufhebung der Prämienausstände beklagen, hat der Kanton seinen Beitrag erhöht ⇒ Konto 5120.4260.01/4631.00
5440.3636.05	Auf den 1. November 2022 konnte das jugendWerk-Team verstärkt werden und der geplante Ausbau der offenen und mobilen Jugendarbeit gestartet werden. Die Zusatzkosten belaufen sich auf Fr. 5'500.-- für 2 Monate (im Budget sind Fr. 33'000.-- für 12 Monate enthalten / SR 21.09.21)
5450.3636.00	Zusätzliche neue Gruppe generiert höhere objektbezogene Gemeindebeiträge an die Filiale des Chinderhuus Weinfelden, Natur und Wald Kita (SR 24.05.22)
5720	Tiefere Netto-Sozialhilfekosten im Vergleich zum Budget um Fr. 796'300 und gegenüber dem Vorjahr um Fr. 81'500
5732	Die Sozialhilfe für ukrainische Flüchtlinge ohne Aufenthaltsbewilligung werden der Kostenstelle «5732 Asylwesen Schutzstatus S» zugewiesen. Die Kosten (wirtschaftliche Sozialhilfe, Beschäftigungsprogramm, Deutschkurs, Mietkosten etc.) sind durch die Globalpauschale 1 gedeckt.
5732.3500.00	Einlage in das Ausgleichskonto „Asylwesen Schutzstatus S" der Spezialfinanzierung (Konto 2090.03)
5930.3636.00	Spende von Fr. 11'643.-- (1 Franken pro EinwohnerIn) an die Sammelorganisation Glückskette und deren Schweizer Partner-Hilfswerke zu Gunsten der ukrainischen Bevölkerung

6 Verkehr

6150.3010.00	Die vakante Stelle im Werkhof wurde per 1. April 2022 wiederbesetzt.
6150.3010.09	Ausserordentliche Rückerstattung von Krankentaggeldern
6150.3101.02	Deutlich höhere Treibstoffpreise (Mehrkosten rund Fr. 10'000.-- gegenüber dem Vorjahr / Einsatz der E-Strassenwischmaschine erst ab Oktober)
6150.3141.30	Die Erneuerung der Strassenbeleuchtungen an der Lauligstrasse, Abschnitt Mühlfangstrasse bis Deucherstrasse, von Fr. 39'414.65 und Thurbergstrasse, Abschnitt Hagholzstrasse bis Waidliweg, von Fr. 90'967.25 waren Sanierungsprojekte der TBW AG. Diese waren zum Zeitpunkt der Budgetierung nicht bekannt.

6150.3141.40 Folgende Strassenabschnitte wurden saniert: Untere Bühlstrasse, Ortsende bis Neuhausweg (SR 28.06.22); Vorder Bachtobel, ab Bachtobelstrasse (SR 07.09.21); Zelglistrasse Aushub Werkleitungen und Anpassungen Rabatte; Sanierung Werkleitungen Rathofstrasse; Verlängerung Sonnenbergweg; Deckbelag Magdenaustrasse; Infolge Bauverzögerung aus dem 2021 und der Verteuerung von Materialkosten resultiert im Globalbudget ein Mehraufwand.

6150.3141.43 Tiefere Baukosten gegenüber der Kostenschätzung; der Deckbelag von rund Fr. 30'000.-- wird erst im 2023 eingebaut

6150.3141.55 Bahnunterführung Weststrasse: Graffiti-Entfernung von Fr. 5'556.-- und Anbringen 2K-Graffitischutz von Fr. 6'220.75

6150.3141.80 Neubau Fussgängerübergang Kreuzlingerstrasse, Bereich Leuestrasse; Giessen Fussweg, Abschnitt Parzelle 556 bis Felsenstrasse – Neubau Gehweg; Aufwendungen Fussgängerleitsystem und Cyclomania-Challenge 2022; Der Mehraufwand resultiert aus dem Fussgängerübergang Kreuzlingerstrasse.

6150.3300.60 Erste Abschreibungskosten der Ersatzbeschaffung E-Wischmaschine vom Typ City Cat V20e ⇒ Konto 6150.5060.70

6190.3144.00 Zusätzliche Kosten für die Installation einer E-Ladestation mit 2 Anschlüssen (Innen und Aussen) für die E-Wischmaschine von Fr. 7'368.80, diese Position ist im Budget nicht enthalten

6190.3300.40 Restabschreibung Ersatz Halle Werkhof

6230.3131.00 Der vom Stadtrat vorgesehene Betrag zur Prüfung des Ausbaus des subventionierten Taxibetriebs wurde nicht ausgegeben. Man wollte der neu eingesetzten Mobilitätskommission in dieser Sache nicht vorgreifen.

6230.3141.91 Landverhandlungen mit Anstössern dauerten länger. Deshalb konnten die geplanten Anpassungen der Bushaltestellen aufgrund den Vorschriften des Behindertengleichstellungsgesetz im Jahr 2022 nicht durchgeführt werden ⇒ Konto 6230.5010.90

7 Umweltschutz und Raumordnung

7201.3143.06 Im Jahr 2022 wurden diverse Kanalreinigungen und Inlinersanierungen im ganzen Gemeindegebiet durchgeführt; Teilkosten Sanierung Friedhofstrasse, Abschnitt Freiestrasse bis Thomas-Bornhauser-Strasse, von Fr. 218'000.-- (SR 29.03.22 / Kredit Fr. 390'000.--); Teilkosten Neubau Entlastungsleitung Frauenfelderstrasse, Abschnitt Maienrainstrasse bis Dunantstrasse, von Fr. 690'000.-- (SR 05.07.22 / Kredit Fr. 750'000.--), diese Arbeiten sind im Budget nicht enthalten

7201.3910.00 Mehraufwendungen durch den Werkhof für den Unterhalt der öffentlichen Toiletten und Kanalisationen ⇒ Konto 6150.4910.00

7201.4240.02	Einnahmen aus Münzautomaten WC-Anlagen Thurgauerhof und Kirchgasse
7201.4500.00	Entnahme aus dem Ausgleichskonto „Abwasserbeseitigung“ der Spezialfinanzierung (Konto 2900.20)
7300.3300.30	Höhere Abschreibungskosten aufgrund weiterer Beschaffung von Unterflurcontainern
7300.3612.00	Die Betriebskosten der regionalen Tierkörpersammelstelle Weinfelden wurden bisher unter der Kompostieranlage Konto 7301.3612.00 verbucht (gemäss Kontenplan HRM2 Kanton Thurgau unter der Funktion 7300 Abfallwirtschaft)
7301.3130.32	Mehr Maschinenstunden infolge grösserer Anliefermengen und die Teuerung
7301.3132.00	Restkosten Standortanalyse Kompostierplatz – Überprüfung der bestehenden Anlage zur zukünftigen Grüngutverwertungen (SR 29.06.21)
7301.4250.13	Weniger Anlieferungen von verrechenbarem Kompostiermaterial
7301.4900.00	Anlieferung Grüngut durch Stadtgärtnerei (346 m3) und Werkhof (570 m3)
7410.3142.00	Erhöhter Unterhalt bei Kiesfängen und Böschungen
7690.3130.40	Einerseits coronabedingte Messeabsagen und ein weiterer, nicht durchführbarer Anlass zum Thema E-Mobilität, andererseits deutlich geringere Kosten für die Umsetzung von Energierichtplan-Massnahmen führten zu deutlich tieferen Kosten.
7690.3500.00	Einlage in den Energiefonds gemäss Reglement (Konto 2910.10)
7690.3637.00	Die höhere Anzahl an Beitragsgesuchen und die individuell höheren Beitragszusicherungen zeigten Wirkung und führten zu deutlich höheren Auszahlungen als erwartet.
7711.3144.00	Ordentlicher Unterhalt; diverse Service- und Wartungsverträge; Schlusskosten Sanierung Kühlung Aufbahrungsräume; Neuanschaffung Sarghubwagen von Fr. 5’876.10, Nachbesserungen Katafalken von Fr. 2’261.70 und Heizungsinstallation Aufbahrung von Fr. 2’121.70, alle drei Positionen sind im Budget nicht enthalten
7900.3132.00	Der Schutzplan Naturobjekte, die Überprüfung und Aufhebung alter Sondernutzungspläne, ein denkmalpflegerisches Gutachten für ein Schutzobjekt sowie diverse Gestaltungsplanungen führten zu höheren Aufwendungen.

7900.4260.00 Die Kostenbeteiligung für den Gestaltungsplan Nr. 85 «Obere Au» konnte nicht mehr im Rechnungsjahr verrechnet werden. Weitere Planungen mit Kostenbeteiligung der Grundeigentümer sind noch nicht abgeschlossen.

8 Volkswirtschaft

8120.3000.02 Es fanden keine Sitzungen der Flurkommission statt.

8200.3130.81 Teilkosten von Fr. 135'000.-- Sanierung Schlosshalde, Abschnitt Geschiebesammler „Im Töbeli" bis Geschiebesammler „Schlosstobel" (SR 05.07.22 / Kredit Fr. 140'000.--)

8400.3130.00 Aufgrund von Energiesparmassnahmen wurde auf die Weihnachtsbeleuchtung im Advent verzichtet.

8400.3137.02 Aufgrund des erzielten Umsatzes im 2021 (grösser als Fr. 100'000.--) ist der Weinweg ab 1. Januar 2022 mehrwertsteuerpflichtig.

8400.3140.00 Weinlieferungen von rund 2'766 Flaschen (Vorjahr 2'880); diverses Material für die Degustationsrucksäcke; Druck und Anpassung Falzprospekte/Flyer; Sicherheitsupdate der Website; diverse Anpassungen Weinsafe „Enggässli"; Entschädigungen Weinsafe Betreuung

8400.4250.10 Es wurden im Jahr 2022 5'995 Degustationsrucksäcke verkauft (Vorjahr 6'792)

8900.3500.00 Einlage in das Ausgleichskonto „Abgabe Kiesabbau" der Spezialfinanzierung (Konto 2090.02)

8900.4290.01 Kiesabbau von 56'400 m3 auf der Parzelle 1557

9 Finanzen und Steuern

9100	Bei einem Steuerfuss von 55 % wurde der budgetierte Steuerertrag bei den *natürlichen Personen* im laufenden Steuerjahr um Fr. 209‘745 leicht übertroffen. Bei den Steuern früherer Jahre liegen wir mit Fr. - 91‘693 etwas unter den budgetierten Erwartungen. Insgesamt resultierte nur eine Budgetabweichung von 0.95 %. Bei den *juristischen Personen* mit Sitz in Weinfelden mussten wir im laufenden Steuerjahr gegenüber dem Budget einen deutlichen Minderertrag von Fr. - 253‘543 verbuchen. Dafür waren die Steuern aus früheren Jahren mit Fr. 480‘637 markant über dem Budget und sogar auch noch mit Fr. 51‘647 über dem Vorjahr. Die Differenz zum Budget beträgt hier noch 6.83 %. Die Steuerkraft pro Einwohner gemäss Steuerabschluss und kantonaler Steuerstatistik beläuft sich weiter auf einem sehr erfreulichen Niveau von Fr. 2'488 (Vorjahr Fr 2‘515).
9100.3180.09	Das Delkredere Steuern ergibt sich aus dem Durchschnitt der letzten 5 Jahre der tatsächlichen Forderungsverlusten im Verhältnis zum Steuerausstand.
9300.3621.50	Beitrag als Ressourcenausgleich gemäss kantonalem Gesetz über den Finanzausgleich der Politischen Gemeinden vom 11. September 2002.
9500.4601.02	Absolutes Rekordergebnis bei den Grundstückgewinnsteuern. Bei einem Einzelfall machte der Anteil der Stadt allein gut 1 Mio aus.
9610.3401.00	Kurzfristige Darlehensaufnahme (5 Millionen Franken) mit Negativzinsen
9610.4407.00	Verzinsung Darlehen der Bürgergemeinde (1 Million Franken)
9633.3500.00	Der Nettoertrag der Liegenschaften Frauenfelderstrasse 39/41/43 ist gemäss Schenkungsvertrag mit der Familie Schaad in eine Spezialfinanzierung einzulegen (Konto 2090.00).
9638.3430.40	Böschungsunterhalt Liegenschaft Kappelerweg 31 von Fr. 8‘488.55

Rechnung 2022		Konto	Erfolgsrechnung	Budget 2022		Rechnung 2021	
Aufwand	Ertrag		Funktionale Gliederung	Aufwand	Ertrag	Aufwand	Ertrag
36’046’183.02	*36’145’268.22*		*Total Erfolgsrechnung*	*34’692’500*	*33’046’400*	*34’240’934.01*	*35’173’490.34*
99’085.20			*Aufwand-/Ertragsüberschuss*		*1’646’100*	*932’556.33*	
5’062’130.68	1’945’545.68	0	Allgemeine Verwaltung	5’274’300	2’015’500	4’825’115.90	1’915’310.65
	3’116’585.00				*3’258’800*		*2’909’805.25*
5’233’498.97	3’747’872.05	1	Öffentliche Sicherheit	5’273’000	3’633’400	5’194’636.56	3’715’272.82
	1’485’626.92				*1’639’600*		*1’479’363.74*
5’997’096.46	1’963’398.27	3	Kultur, Sport und Freizeit	5’227’000	1’914’100	5’115’764.89	1’573’099.15
	4’033’698.19				*3’312’900*		*3’542’665.74*
2’689’370.60	462’478.90	4	Gesundheit	2’639’200	502’200	2’281’315.35	457’102.37
	2’226’891.70				*2’137’000*		*1’824’212.98*
6’371’161.03	3’359’261.23	5	Soziale Sicherheit	6’508’700	2’543’300	5’856’344.80	2’709’642.61
	3’011’899.80				*3’965’400*		*3’146’702.19*
5’450’513.59	1’095’705.06	6	Verkehr	5’329’700	1’028’800	5’505’729.40	1’031’283.27
	4’354’808.53				*4’300’900*		*4’474’446.13*
3’872’167.39	2’433’128.08	7	Umweltschutz und Raumordnung	3’257’000	1’900’400	3’274’340.15	1’871’520.00
	1’439’039.31				*1’356’600*		*1’402’820.15*
676’913.97	258’273.55	8	Volkswirtschaft	541’000	97’700	646’515.42	240’448.54
	418’640.42				*443’300*		*406’066.88*
693’330.33	20’879’605.40	9	Finanzen und Steuern	642’600	19’411’000	1’541’171.54	21’659’810.93
20’186’275.07				*18’768’400*		*20’118’639.39*	

Rechnung 2022		Konto	Erfolgsrechnung	Budget 2022		Rechnung 2021	
Aufwand	Ertrag		Funktionale Gliederung	Aufwand	Ertrag	Aufwand	Ertrag
5'062'130.68	***1'945'545.68*** ***3'116'585.00***	***0***	***ALLGEMEINE VERWALTUNG***	***5'274'300***	***2'015'500*** ***3'258'800***	***4'825'115.90***	***1'915'310.65*** ***2'909'805.25***
735'468.45	**0.00** ***735'468.45***	**01**	**Legislative und Exekutive**	**759'200**	**0** ***759'200***	**758'549.50**	**0.00** ***758'549.50***
128'782.00	**0.00** ***128'782.00***	**0110**	**Stadtparlament**	**131'500**	**0** ***131'500***	**140'092.30**	**0.00** ***140'092.30***
23'400.00		3000.00	Tag- und Sitzungsgelder	30'000		35'500.00	
19'818.50		3000.01	Kommissionen	20'000		21'080.55	
715.10		3050.00	Beiträge an AHV, IV, EO, ALV, FAK	500		1'109.35	
897.60		3170.00	Spesenentschädigungen	1'000		721.70	
8'950.80		3170.01 K	Anlässe, Tagungen	5'000		6'680.70	
75'000.00		3900.00	Interne Verrechnung Dienstleistungen	75'000		75'000.00	
490'702.35	**0.00** ***490'702.35***	**0120**	**Stadtrat**	**507'500**	**0** ***507'500***	**496'343.20**	**0.00** ***496'343.20***
388'023.10		3010.00	Besoldungen	400'000		402'880.75	
-25'475.00		3010.09	Rückerstattungen von Besoldungen	-20'000		-28'535.00	
34'489.40		3050.00	Beiträge AHV, IV, EO, ALV, FAK	37'500		35'840.05	
48'751.10		3052.00	Beiträge an Pensionskassen	47'000		46'730.90	
6'742.00		3053.00	Beiträge an Kranken- und Unfallversicherungen	8'000		7'222.00	
3'959.35		3090.00	Übriger Personalaufwand	3'000		1'842.00	
34'212.40		3170.00	Spesen, Delegationen	32'000		30'362.50	
115'984.10	**0.00** ***115'984.10***	**0130**	**Wahlen, Kommissionen, Diverses**	**120'200**	**0** ***120'200***	**122'114.00**	**0.00** ***122'114.00***
15'062.45		3000.01	Entschädigungen Wahlbüro / Kommissionen	13'000		15'131.00	
10'198.15		3000.02	Rechnungsprüfungskommission	9'500		9'642.75	
2'012.80		3000.03	Finanzkommission	1'500		2'012.80	
240.00		3000.04	Diverse Kommissionen	1'000		240.00	
5'359.15		3102.01	Druck Budget, Rechnung	4'200		9'516.35	
45'525.65		3102.02	Botschaften, Inserate, Drucksachen	45'000		42'724.65	
0.00		3132.00	Revisionsmandate extern	5'000		2'961.75	
6'000.00		3170.01	Schweiz. und Kant. Anlässe	7'000		6'512.00	

Rechnung 2022		Konto	Erfolgsrechnung	Budget 2022		Rechnung 2021	
Aufwand	**Ertrag**		**Funktionale Gliederung**	**Aufwand**	**Ertrag**	**Aufwand**	**Ertrag**
27’206.70		3170.02	Anlässe, Beratungen, Diverses	30’000		29’576.05	
2’379.20		3199.00	Übriger Betriebsaufwand	2’000		1’796.65	
2’000.00		3910.00	Interne Verrechnung Dienstleistungen	2’000		2’000.00	
4’326’662.23	**1’945’545.68**	**02**	**Allgemeine Dienste**	**4’515’100**	**2’015’500**	**4’066’566.40**	**1’915’310.65**
	2’381’116.55				***2’499’600***		***2’151’255.75***
1’115’542.29	**1’190’821.10**	**0210**	**Finanz- und Steuerverwaltung**	**1’170’800**	**1’188’400**	**1’092’361.93**	**1’144’759.80**
75’278.81				***17’600***		***52’397.87***	
793’283.57		3010.00 K	Besoldungen	830’000		816’244.18	
-6’510.85		3010.09 K	Rückerstattungen von Besoldungen	0		-852.00	
6’277.50		3040.00 K	Familienzulage	3’500		4’207.50	
63’774.45		3050.00	Beiträge AHV, IV, EO, ALV, FAK	68’100		64’933.85	
84’526.05		3052.00	Beiträge an Pensionskassen	90’000		88’101.35	
17’230.00		3053.00	Beiträge an Kranken- und Unfallversicherungen	21’500		18’290.00	
8’596.75		3090.00 K	Aus- und Weiterbildung	4’000		4’750.00	
2’640.00		3099.00	Übriger Personalaufwand	2’000		2’737.50	
729.80		3100.00	Büromaterial	3’000		2’745.45	
3’100.65		3102.00	Drucksachen, Publikationen	3’000		3’591.35	
1’300.90		3110.00	Anschaffung Büromöbel und -geräte	2’000		535.10	
130.00		3130.01	Beiträge Verbände	200		229.00	
6’500.00		3130.02	Porti	6’500		1’777.15	
17’079.46		3130.03	Gebühren Postcheck / EC	17’000		17’430.03	
29’668.70		3130.04	Betreibungskosten	32’000		28’870.90	
1’029.61		3130.05	Dienstleistungen Informatik	3’000		2’910.69	
61’458.35		3130.80	AVOR Steuerakten Vollscanning	62’000		13’408.65	
11’077.60		3134.00	Sachversicherungsprämien	11’000		9’667.30	
8’721.61		3150.00	Unterhalt Büromöbel und -geräte	9’000		8’970.73	
1’787.20		3170.00	Reisekosten und Spesen	2’000		2’233.95	
3’140.94		3181.00	Tatsächliche Forderungsverluste	1’000		1’579.25	
	28’000.00	4240.02	Dienstleistung für Abwasserzweckverband		28’000		28’000.00
	71’502.50	4240.09 K	Dienstleistungen für Dritte		47’000		41’092.00
	59’500.00	4260.00	Verwaltungsentschädigung Pensionskasse		58’000		57’960.00
	26’966.45	4260.01	Rückerstattung Betreibungskosten		28’000		28’183.50

Rechnung 2022		Konto	Erfolgsrechnung	Budget 2022		Rechnung 2021	
Aufwand	Ertrag		Funktionale Gliederung	Aufwand	Ertrag	Aufwand	Ertrag
	0.00	4260.33	Überschussbeteiligung Personenversicherung		0		22’693.50
	464’855.20	4611.00	Kanton für Steuerbezug		497’000		414’374.30
	34’544.00	4611.01	Mitwirkung bei Steuerveranlagungen		40’000		60’818.00
	272’644.35	4612.01	Primarschulgemeinde für Steuerbezug		260’000		258’401.25
	126’701.95	4612.02	Sekundarschulgemeinde für Steuerbezug		125’000		131’408.85
	26’867.90	4612.03	Evang. Kirchgemeinde für Steuerbezug		28’000		26’948.20
	21’221.10	4612.04	Kath. Kirchgemeinde für Steuerbezug		25’000		22’263.10
	21’017.65	4612.09	Feuerwehr für Steuerbezug		20’400		20’617.10
	37’000.00	4910.00	Interne Verrechnung Dienstleistungen		32’000		32’000.00
689’538.03	**120’545.63**	**0221**	**Kanzlei**	**801’600**	**123’000**	**666’763.23**	**124’383.65**
	568’992.40				***678’600***		***542’379.58***
399’255.20		3010.00 K	Besoldungen	436’000		384’868.27	
-427.85		3010.09	Rückerstattung von Besoldungen	0		-794.75	
4’860.00		3040.00	Familienzulage	4’900		4’860.00	
28’527.10		3050.00	Beiträge AHV, IV, EO, ALV, FAK	37’000		28’869.65	
36’563.20		3052.00	Beiträge an Pensionskassen	42’200		36’304.30	
9’539.00		3053.00	Beiträge an Kranken- und Unfallversicherungen	13’500		9’486.00	
17’410.50		3090.00	Aus- und Weiterbildung	20’000		11’391.20	
6’201.05		3099.00	Übriger Personalaufwand	2’000		5’153.20	
8’834.00		3100.00	Büromaterial	10’000		9’320.25	
22’590.20		3102.01	Drucksachen, Zeitschriften	20’000		23’310.90	
1’066.90		3102.02	Inserate	8’000		7’728.45	
2’638.65		3110.00	Anschaffung Büromöbel und -geräte	3’000		0.00	
365.40		3110.01	Anschaffung Informatik	0		5’987.02	
23’484.90		3130.01	Beiträge Verbände	25’000		24’776.80	
58’837.70		3130.02	Porti	65’000		60’633.70	
0.00		3130.03 K	Gemeindewein	6’000		5’058.64	
904.70		3130.04 K	Stadtarchiv	10’000		0.00	
1’480.85		3130.40 K	Stadtauftritt	10’000		9’020.70	
4’917.05		3132.00 K	Honorare externe Berater, Experten	1’000		11’536.05	
29’405.90		3132.10	Umsetzung Anstellungsreglement	40’000		0.00	
0.00		3133.00 K	Anpassung Homepage	15’000		0.00	
18’745.43		3150.00	Unterhalt Büromöbel und -geräte	20’000		16’696.10	
4’088.95		3151.02	Unterhalt Fahrzeuge	3’000		2’274.95	

Rechnung 2022		Konto	Erfolgsrechnung	Budget 2022		Rechnung 2021	
Aufwand	**Ertrag**		**Funktionale Gliederung**	**Aufwand**	**Ertrag**	**Aufwand**	**Ertrag**
1’500.00		3170.00	Reisekosten und Spesen	2’000		1’121.20	
8’749.20		3170.01	Personalanlässe	8’000		9’160.60	
	8’095.63	4210.00	Gebühren / Bewilligungen		10’000		8’428.65
	380.00	4210.01	Kanzleigebühren		500		540.00
	13’400.00	4210.02	Einbürgerungsgebühren		15’000		19’200.00
	3’170.00	4250.00	Verkaufserlös, Drucksachen		1’500		715.00
	0.00	4250.01	Rückvergütungen Gemeindewein		500		0.00
	30’500.00	4900.00	Interne Verrechnung Sachaufwand		30’500		30’500.00
	65’000.00	4910.00	Interne Verrechnung Dienstleistungen		65’000		65’000.00
1’101’090.83	**359’136.85**	**0222**	**Bauverwaltung**	**1’119’900**	**425’100**	**1’068’562.48**	**397’706.85**
	741’953.98				***694’800***		***670’855.63***
17’776.97		3000.00	Tag- und Sitzungsgelder	15’000		11’873.58	
779’530.79		3010.00	Besoldungen	780’000		763’721.03	
-124.05		3010.09	Rückerstattungen von Besoldungen	0		0.00	
10’800.00		3040.00	Familienzulage	10’800		10’800.00	
62’963.85		3050.00	Beiträge AHV, IV, EO, ALV, FAK	64’000		62’413.50	
84’417.45		3052.00	Beiträge an Pensionskassen	85’000		82’914.20	
20’317.00		3053.00	Beiträge an Kranken- und Unfallversicherungen	23’600		20’535.00	
4’583.70		3090.00 K	Aus- und Weiterbildung	2’500		2’605.00	
2’892.65		3099.00	Übriger Personalaufwand	2’000		1’950.00	
947.95		3100.00	Büromaterial	1’000		750.65	
12’355.90		3102.00	Drucksachen, Publikationen	12’000		11’438.35	
0.00		3110.00	Anschaffung Büromöbel und -geräte	1’000		1’694.00	
1’596.75		3110.01	Anschaffung Informatik	3’000		2’611.95	
9’000.00		3130.00	eBau-Portal Thurgau	12’500		0.00	
5’372.00		3130.01	Kommunikationskosten	7’000		6’436.25	
5’000.00		3130.02	Porti	5’000		5’000.00	
28’028.95		3130.05	Unterhalt EDV, Informatik	28’000		22’166.70	
21’177.90		3130.09	Spezieller Aufwand Baubewilligungen	20’000		18’891.00	
893.55		3132.00 K	Honorare externe Berater	15’000		12’919.50	
9’346.75		3134.00	Sachversicherungsprämien	11’500		8’476.20	
4’685.77		3150.00	Unterhalt Büromöbel und -geräte	3’000		5’177.17	
2’276.55		3151.02	Unterhalt Fahrzeuge	2’000		982.00	
900.40		3170.00	Reisekosten und Spesen	1’000		206.40	
1’350.00		3181.00 K	Abschreibungen Forderungen	0		0.00	
15’000.00		3900.00	Interne Verrechnung Sachaufwand	15’000		15’000.00	

Rechnung 2022		Konto	Erfolgsrechnung	Budget 2022		Rechnung 2021	
Aufwand	**Ertrag**		**Funktionale Gliederung**	**Aufwand**	**Ertrag**	**Aufwand**	**Ertrag**
	134’036.85	4210.01 K	Baubewilligungsgebühren		200’000		220’206.85
	100.00	4250.00	Verkäufe Drucksachen		100		0.00
	225’000.00	4910.00	Interne Verrechnung Dienstleistungen		225’000		177’500.00
720’078.63	**86’000.00**	**0223**	**Informatik**	**730’500**	**80’000**	**640’599.74**	**84’000.00**
	634’078.63				***650’500***		***556’599.74***
87’290.94		3010.00	Besoldungen	84’000		87’285.96	
0.00		3010.09	Rückerstattungen von Besoldungen	0		-1’293.90	
1’620.00		3040.00	Familienzulage	1’600		1’620.00	
6’693.10		3050.00	Beiträge AHV, IV, EO, ALV, FAK	6’900		6’917.05	
10’234.40		3052.00	Beiträge an Pensionskassen	10’300		10’230.75	
2’275.00		3053.00	Beiträge an Kranken- und Unfallversicherungen	2’600		2’347.00	
0.00		3099.00	Übriger Personalaufwand	200		0.00	
33’877.13		3113.00	Unterhalt Hard-/Software	40’000		20’246.78	
7’785.66		3118.00	Anschaffungen Informatik	5’000		5’223.58	
24’527.45		3130.01	Kommunikationskosten	32’000		8’917.50	
66’952.30		3130.05	Update Call-Manager / Xphone	67’000		0.00	
200’981.15		3133.01	EDV-Outsourcing	189’400		211’208.75	
242’295.25		3133.02	Abraxas Kernapplikationen	254’000		250’524.32	
6’408.40		3134.00	Sachversicherungsprämien	7’700		7’009.75	
1’275.85		3150.00	Unterhalt Drucker / Fotokopierer	2’000		2’342.20	
1’020.00		3170.00	Reisekosten und Spesen	1’000		1’020.00	
26’842.00		3320.00 K	Planmässige Abschreibung Software	26’800		27’000.00	
	86’000.00	4900.00	Interne Verrechnung Sachaufwand		80’000		84’000.00
700’412.45	**189’042.10**	**029**	**Verwaltungsliegenschaften**	**692’300**	**199’000**	**598’279.02**	**164’460.35**
	511’370.35				***493’300***		***433’818.67***
326’502.90	**163’545.00**	**0291**	**Rathaus**	**332’800**	**168’000**	**384’104.84**	**139’405.00**
	162’957.90				***164’800***		***244’699.84***
149’110.34		3010.00	Besoldungen	147’400		147’132.20	
11’825.95		3050.00	Beiträge AHV, IV, EO, ALV, FAK	12’100		11’801.95	
15’034.55		3052.00	Beiträge an Pensionskassen	15’100		14’992.75	
3’239.00		3053.00	Beiträge an Kranken- und Unfallversicherungen	3’800		3’297.00	
350.00		3099.00	Übriger Personalaufwand	500		350.00	

Rechnung 2022		Konto	Erfolgsrechnung	Budget 2022		Rechnung 2021	
Aufwand	**Ertrag**		**Funktionale Gliederung**	**Aufwand**	**Ertrag**	**Aufwand**	**Ertrag**
7’102.61		3101.00	Betriebs- und Verbrauchsmaterial	6’000		8’629.09	
1’948.60		3111.00	Anschaffungen Maschinen, Geräte	2’000		3’926.35	
29’750.50		3120.00 E	Wasser, Energie, Heizmaterial	20’000		22’314.15	
0.00		3130.00	Dienstleistungen Dritter	1’000		0.00	
5’822.95		3134.00	Sachversicherungsprämien	5’000		5’049.70	
32’473.75		3144.00	Baulicher Unterhalt	50’000		98’711.65	
50’844.65		3300.40 K	Ordentliche Abschreibungen	50’900		50’900.00	
19’000.00		3910.00	Interne Verrechnung Dienstleistungen	19’000		17’000.00	
	75’545.00	4470.00	Mietzinsen		80’000		51’405.00
	88’000.00	4910.00	Interne Verrechnung Dienstleistungen		88’000		88’000.00
370’811.15	**15’587.10**	**0292**	**Verwaltung Frauenfelderstrasse**	**355’500**	**21’000**	**211’602.33**	**14’725.35**
	355’224.05				***334’500***		***196’876.98***
5’758.25		3101.00	Betriebs- und Verbrauchsmaterial	10’000		10’146.55	
11’520.05		3101.98	Aufwand Verpflegungsautomat	13’000		10’403.55	
806.90		3111.00	Anschaffung Maschinen, Geräte	12’000		10’244.55	
42’856.45		3120.00 E	Wasser, Energie, Heizmaterial	32’000		33’597.50	
6’587.55		3134.00	Sachversicherungsprämien	6’500		5’989.25	
211’281.95		3144.00 K	Baulicher Unterhalt	190’000		52’220.93	
92’000.00		3910.00	Interne Verrechnung Dienstleistungen	92’000		89’000.00	
	10’289.60	4260.98	Ertrag Verpflegungsautomat		11’000		8’809.10
	5’297.50	4470.00	Mietzinse		10’000		5’916.25
3’098.40	**9’910.00**	**0293**	**Markthalle**	**4’000**	**10’000**	**2’571.85**	**10’330.00**
6’811.60				***6’000***		***7’758.15***	
623.60		3120.00	Wasser, Energie, Heizmaterial	1’000		569.20	
445.65		3134.00	Sachversicherungsprämien	500		380.25	
376.30		3144.00	Baulicher Unterhalt	1’000		0.00	
1’652.85		3910.00	Interne Verrechnung Dienstleistungen	1’500		1’622.40	
	9’910.00	4470.00	Mietzinse		10’000		10’330.00

Rechnung 2022		Konto	Erfolgsrechnung	Budget 2022		Rechnung 2021	
Aufwand	Ertrag		Funktionale Gliederung	Aufwand	Ertrag	Aufwand	Ertrag
5’233’498.97	***3’747’872.05*** ***1’485’626.92***	***1***	***ÖFFENTLICHE ORDNUNG UND SICHERHEIT***	***5’273’000***	***3’633’400*** ***1’639’600***	***5’194’636.56***	***3’715’272.82*** ***1’479’363.74***
335’102.45	**196’273.31** ***138’829.14***	**11**	**Öffentliche Sicherheit**	**380’100**	**178’500** ***201’600***	**391’457.65**	**175’306.57** ***216’151.08***
335’102.45	**196’273.31** ***138’829.14***	**1110**	**Sicherheits- / Ordnungsdienst**	**380’100**	**178’500** ***201’600***	**391’457.65**	**175’306.57** ***216’151.08***
5’014.60		3100.00	Büromaterial	4’500		0.00	
80.00		3110.00	Anschaffung Büromöbel und -geräte	500		0.00	
34.90		3130.01	Kommunikationskosten	100		36.55	
45’119.40		3130.10	Bewachung eigene Gebäude	45’000		45’119.40	
94’465.45		3130.11	Öffentlicher Sicherheitsdienst	100’000		95’506.35	
88’112.95		3130.12	Ordnungsdienst	90’000		86’216.40	
49’174.25		3130.13 K	Beteiligung Sicherheitsdienst Bahnhof	86’000		111’158.25	
297.05		3140.00	Unterhalt Stellplatz Fahrende	2’000		1’116.85	
9’803.85		3158.00	Unterhalt , Ausrüstung, Geräte, EDV	9’000		9’303.85	
43’000.00		3910.00	Interne Verrechnung Dienstleistungen	43’000		43’000.00	
	11’656.65	4240.01	Platzgelder, Gebühren		10’000		7’572.00
	161’116.66	4270.00	Bussen		145’000		144’234.57
	13’000.00	4612.00	Anteil Körperschaften Sicherheitskosten		13’000		13’000.00
	10’500.00	4910.00	Interne Verrechnung Dienstleistungen		10’500		10’500.00
2’565’693.43	**1’508’541.90** ***1’057’151.53***	**14**	**Allgemeines Rechtswesen**	**2’541’300**	**1’412’600** ***1’128’700***	**2’525’631.61**	**1’548’230.70** ***977’400.91***
575’327.07	**155’543.95** ***419’783.12***	**1401**	**Einwohnerdienste**	**563’200**	**153’000** ***410’200***	**571’333.36**	**133’232.00** ***438’101.36***
309’228.85		3010.00	Besoldungen	310’000		323’788.94	
450.00		3040.00	Familienzulage	2’700		1’260.00	
24’606.90		3050.00	Beiträge AHV, IV, EO, ALV, FAK	25’400		25’412.65	
33’396.25		3052.00	Beiträge an Pensionskassen	34’000		34’577.05	
8’060.00		3053.00	Beiträge an Kranken- und Unfallversicherungen	9’600		8’706.00	

Rechnung 2022		Konto	Erfolgsrechnung	Budget 2022		Rechnung 2021	
Aufwand	Ertrag		Funktionale Gliederung	Aufwand	Ertrag	Aufwand	Ertrag
1’246.50		3099.00	Übriger Personalaufwand	1’000		650.00	
948.30		3100.00	Büromaterial	0		0.00	
1’268.50		3130.09	Diverser Aufwand	1’500		1’323.80	
4’205.97		3150.00	Unterhalt Büromöbel und -geräte	6’000		6’898.27	
312.10		3181.00	Forderungsverluste	0		0.00	
118’603.70		3601.00	ID, Fremdenpolizei	100’000		95’716.65	
73’000.00		3900.00	Interne Verrechnung Sachaufwand	73’000		73’000.00	
	142’383.50	4210.10	Gebühren Einwohnerdienste		140’000		119’565.00
	3’160.45	4210.14	Diverse Gebühren		3’000		3’667.00
	10’000.00	4910.00	Interne Verrechnung Dienstleistungen		10’000		10’000.00
655’419.45	**88’975.00**	**1402**	**Berufsbeistandschaft Weinfelden**	**665’000**	**40’000**	**624’261.60**	**140’283.00**
	566’444.45				***625’000***		***483’978.60***
655’419.45		3632.00	Kostenanteil Regionale Berufsbeistandschaft	665’000		624’261.60	
	88’975.00	4210.00	Gebühren für Amtshandlungen		40’000		140’283.00
27’670.75	**7’550.00**	**1403**	**Mietschlichtung**	**32’000**	**5’000**	**27’247.30**	**3’920.00**
	20’120.75				***27’000***		***23’327.30***
12’692.60		3000.01	Schlichtungsbehörde Mietwesen	16’000		12’576.85	
349.35		3050.00	Beiträge AHV, IV, EO, ALV, FAK	1’500		218.70	
1’628.80		3170.00	Reisekosten und Spesen	1’500		1’451.75	
13’000.00		3910.00	Interne Verrechnung Dienstleistungen	13’000		13’000.00	
	7’550.00	4612.00	Dienstleistungen Mietschlichtungsstelle		5’000		3’920.00
58’700.36	**20’609.50**	**1404**	**Marktwesen**	**77’000**	**30’000**	**41’700.45**	**24’223.50**
	38’090.86				***47’000***		***17’476.95***
0.00		3000.02	Tag- und Sitzungsgelder	500		0.00	
3’227.76		3102.00	Drucksachen, Publikationen	12’000		2’805.60	
15’724.20		3120.00	Wasser, Energie	16’000		7’862.00	
0.00		3151.00	Unterhalt Geräte	3’000		5’212.70	
683.90		3170.00	Reisekosten und Spesen	500		120.00	
39’064.50		3910.00	Interne Verrechnung Dienstleistungen	45’000		25’700.15	
	20’609.50	4240.01	Marktgebühren		30’000		24’223.50

Rechnung 2022		Konto	Erfolgsrechnung	Budget 2022		Rechnung 2021	
Aufwand	Ertrag		Funktionale Gliederung	Aufwand	Ertrag	Aufwand	Ertrag
12’712.35	**0.00**	**1405**	**Grundbuch, Mass und Gewicht**	**19’500**	**0**	**14’516.70**	**0.00**
	12’712.35				***19’500***		***14’516.70***
3’352.50		3132.01	Honorare Leitungskataster	4’000		3’352.50	
2’346.45		3132.10	GIS	2’500		2’338.20	
0.00		3132.11	Vermessungsmutationen	2’000		0.00	
5’385.00		3132.12	Nachführung Vermessungswerk	6’000		5’385.00	
1’628.40		3132.13	Nachführung OEREB-Kataster	5’000		3’441.00	
1’235’863.45	**1’235’863.45**	**1408**	**Regionale Berufsbeistandschaft Weinfelden**	**1’184’600**	**1’184’600**	**1’246’572.20**	**1’246’572.20**
	0.00				***0***		***0.00***
725’224.16		3010.00	Besoldungen	735’000		697’293.92	
9’600.00		3010.01	Besoldungen privater Beistände	8’000		11’454.25	
0.00		3010.09	Rückerstattungen von Besoldungen	0		-5’622.50	
12’105.00		3040.00	Familienzulage	13’500		13’377.50	
60’143.45		3050.00	Beiträge AHV, IV, EO, ALV, FAK	60’300		55’957.10	
74’071.45		3052.00	Beiträge an Pensionskassen	76’000		71’341.45	
18’902.00		3053.00	Beiträge an Kranken- und Unfallversicherungen	22’800		18’749.00	
13’960.95		3090.00	Aus- und Weiterbildung	16’000		4’208.83	
2’444.00		3099.00	Übriger Personalaufwand	3’000		3’970.40	
3’524.00		3100.00	Büromaterial	5’000		3’811.85	
12’439.05		3110.00	Anschaffung Büromöbel und -geräte	10’000		4’158.40	
2’483.90		3130.01	Kommunikationskosten	5’000		1’942.30	
2’815.30		3130.02	Porti	4’500		3’473.50	
1’556.50		3130.81	Externe Dienstleistungen, Beiträge	2’500		2’078.00	
5’142.25		3132.00	Honorare externer Berater, Fachexperten	15’000		8’181.45	
31’460.41		3133.00	Outsourcing / Wartung Informatik	30’000		27’810.97	
5’000.00		3134.00	Sachversicherungsprämien	5’000		5’000.00	
8’021.68		3150.00	Unterhalt Büromöbel und -geräte	8’000		6’681.63	
2’464.10		3151.02	Unterhalt Dienstfahrzeug	3’000		2’308.30	
57’456.00		3160.00	Miete Liegenschaft	58’000		57’456.00	
16’910.30		3160.01 K	Nebenkosten Liegenschaft	9’000		8’814.10	
953.95		3170.00	Reisekosten und Spesen	2’000		1’742.75	
28’600.00		3300.60 K	Abschreibung Infrastruktur	18’000		25’400.00	
126’585.00		3632.02	Gebührenablieferung Gemeinden	61’000		202’983.00	
4’000.00		3900.00	Interne Verrechnung Sachaufwand	4’000		4’000.00	
10’000.00		3910.00	Interne Verrechnung Dienstleistungen	10’000		10’000.00	

Rechnung 2022		Konto	Erfolgsrechnung	Budget 2022		Rechnung 2021	
Aufwand	**Ertrag**		**Funktionale Gliederung**	**Aufwand**	**Ertrag**	**Aufwand**	**Ertrag**
	210.00	4210.21	Gebühren Berg		5’000		18’050.00
	6’800.00	4210.22	Gebühren Birwinken		1’000		3’400.00
	30’600.00	4210.23	Gebühren Bürglen		15’000		41’250.00
	88’975.00	4210.24	Gebühren Weinfelden		40’000		140’283.00
	1’109’278.45	4612.00	Kostenanteil Vertragsgemeinden		1’123’600		1’043’589.20
1’613’105.52	**1’493’105.52**	**15**	**Feuerwehr**	**1’564’000**	**1’444’000**	**1’595’443.46**	**1’475’443.46**
	120’000.00				***120’000***		***120’000.00***
1’493’105.52	**1’493’105.52**	**1500**	**Feuerwehr**	**1’444’000**	**1’444’000**	**1’475’443.46**	**1’475’443.46**
	0.00				***0***		***0.00***
4’546.75		3000.00	Sitzungsgelder Feuerschutzkommission	4’500		5’174.15	
147’267.05		3010.00	Besoldungen	148’600		147’077.77	
34’975.00		3010.01	Fixa Kdo und Chargierte	37’400		34’425.00	
157’883.55		3010.02	Besoldungen Mannschaft	190’000		181’750.50	
62’051.25		3010.03	Sold Einsätze	60’000		64’956.25	
16’292.90		3050.00	Beiträge AHV, IV, EO, ALV, FAK	17’000		18’974.15	
15’843.40		3052.00	Beiträge an Pensionskassen	16’000		15’741.95	
4’199.40		3053.00	Beiträge an Kranken- und Unfallversicherungen	5’500		4’296.40	
55’955.60		3090.00	Aus- und Weiterbildungskurse, Delegationen	85’600		68’119.60	
4’187.00		3099.00	Arztuntersuchungen, Diverses	6’000		6’626.60	
7’680.49		3100.00	Büromaterial, Drucksachen	10’000		10’321.65	
6’761.20		3101.00	Betriebs-, Unterhalt- und Verbrauchsmaterial	10’000		8’319.30	
12’753.75		3101.01	Uebungsmaterial	10’000		7’005.85	
10’849.35		3101.02	Treibstoffe	10’000		6’743.40	
38’361.28		3111.20	Anschaffung Maschinen und Geräte	30’800		32’564.68	
48’214.60		3112.00	Anschaffung Ausrüstung	50’700		35’078.75	
25’722.35		3120.00 E	Wasser, Energie, Heizmaterial	22’000		24’504.50	
20’148.20		3130.01	Kommunikationskosten	23’600		19’885.25	
3’707.70		3130.02	Porti	4’000		3’801.50	
15’093.80		3130.05	Unterhalt EDV, Informatik	16’000		11’436.09	
3’228.00		3130.06	Mitglieder- und Verbandsbeiträge	4’000		3’557.00	
39’538.61		3130.13	Feuerwehranlässe, Jahresrapporte	40’000		14’265.85	
16’155.00		3130.81	TBW AG, Pikettdienst	16’700		16’155.00	
1’510.80		3130.82	Aufwand bei Schadenfällen	5’000		3’766.20	
21’017.65		3130.90	Bezugsprovision Feuerwehrersatzabgabe	20’400		20’617.10	
2’144.00		3134.00	Sachversicherungsprämien	2’000		2’000.00	

Rechnung 2022		Konto	Erfolgsrechnung	Budget 2022		Rechnung 2021	
Aufwand	Ertrag		Funktionale Gliederung	Aufwand	Ertrag	Aufwand	Ertrag
15’937.95		3134.20	Fahrzeugversicherungsprämien	18’000		17’226.75	
5’828.80		3134.30	Gebäudeversicherungsprämien	6’000		5’299.70	
8’679.00		3143.02	Unterhalt Hydranten	20’000		5’916.55	
28’738.96		3144.00	Baulicher Unterhalt	33’000		39’164.66	
35’509.41		3151.01	Unterhalt Maschinen, Geräte	25’800		37’051.21	
5’529.88		3151.02	Unterhalt Fahrzeuge	38’100		30’441.24	
41’156.85		3151.03 K	Unterhalt Fahrzeuge GVTG	0		0.00	
4’375.60		3151.10	Unterhalt Ausrüstung	11’000		4’013.65	
60’428.03		3151.11	Chemiewehrstützpunkt Weinfelden	56’800		38’907.60	
4’721.75		3151.12	Sanitätszug	16’500		9’550.10	
71’842.30		3151.13	Strassenrettung	73’800		6’721.35	
12’171.40		3151.14	Eisenbahnstützpunkt	10’000		4’417.20	
4’468.00		3161.00	Benützungskosten Fremdanlagen	7’500		10’343.50	
16’375.05		3170.00	Reisekosten und Spesen	15’000		13’111.45	
0.00		3181.10	Abschreibungen Forderungen	0		130.00	
222’000.00		3300.41	Ordentliche Abschreibung Liegenschaften innerhalb Spezialfinanzierung	222’000		191’274.95	
19’400.00		3300.61	Planmässige Abschreibungen Mobilien, Fahrzeuge	21’700		21’600.00	
136’853.86		3510.00 K	Einlagen in Spezialfinanzierungen EK	0		250’109.06	
5’000.00		3900.00	Interne Verrechnung Sachaufwand	5’000		5’000.00	
18’000.00		3910.00	Interne Verrechnung Dienstleistungen	18’000		18’000.00	
	1’050’881.62	4200.00	Feuerwehrplichtersatzabgaben		1’020’000		1’030’854.56
	25’349.60	4260.22	Kostenanteil Dritter		10’000		24’736.70
	68’095.60	4260.60	Rückerstattungen Dritter		45’000		89’225.20
	7’075.50	4260.61	Rückerstattungen Sanitätszug		9’600		7’014.60
	45’423.35	4260.62	Rückerstattungen Strassenrettung		45’000		45’423.35
	15’935.00	4260.63	Rückerstattung Eisenbahnstützpunkt		11’000		10’800.00
	2’740.00	4470.00	Sicherheitszentrum, Vermietung		3’500		2’210.00
	0.00	4510.00	Entnahmen aus Spezialfinanzierungen EK		28’900		0.00
	161’118.80	4631.01	Rückerstattung Chemiewehrstützpunkt		148’000		148’464.45
	61’044.15	4631.10 K	Gebäudeversicherung, Pauschalvergütungen		63’000		61’461.10
	55’441.90	4631.11 K	Gebäudeversicherung, Subventionen		60’000		55’253.50

Rechnung 2022		Konto	Erfolgsrechnung	Budget 2022		Rechnung 2021	
Aufwand	Ertrag		Funktionale Gliederung	Aufwand	Ertrag	Aufwand	Ertrag
120’000.00	**0.00** ***120’000.00***	**1501**	**Sicherheitszentrum** (steuerfinanziert)	**120’000**	**0** ***120’000***	**120’000.00**	**0.00** ***120’000.00***
120’000.00		3300.40	Ordentliche Abschreibung ausserhalb Spezialfinanzierung	120’000		120’000.00	
719’597.57	**549’951.32** ***169’646.25***	**16**	**Militär, Zivilschutz, Sicherheit**	**787’600**	**598’300** ***189’300***	**682’103.84**	**516’292.09** ***165’811.75***
418’947.95	**249’301.70** ***169’646.25***	**1620**	**Amt für Sicherheit**	**446’500**	**257’200** ***189’300***	**380’532.75**	**214’721.00** ***165’811.75***
4’132.25		3000.02	Entschädigungen, Sitzungsgelder	4’500		3’869.35	
181’050.13		3010.00	Besoldungen	185’000		192’426.89	
-2’058.60		3010.09	Rückerstattungen von Besoldungen	-2’500		-2’352.55	
135.00		3040.00	Familienzulage	0		0.00	
14’677.70		3050.00	Beiträge AHV, IV, EO, ALV, FAK	15’200		14’548.15	
19’645.90		3052.00	Beiträge an Pensionskassen	17’100		19’438.35	
4’719.00		3053.00	Beiträge an Kranken- und Unfallversicherungen	5’400		5’174.00	
0.00		3090.00	Aus- und Weiterbildung	500		0.00	
947.80		3099.00	Übriger Personalaufwand	500		360.00	
888.65		3100.00	Büromaterial	200		225.45	
2’928.15		3111.00	Anschaffungen Maschinen, Geräte	500		259.00	
3’417.45		3130.01	Kommunikationskosten	3’500		3’218.70	
1’500.00		3130.02	Porti	1’500		1’500.00	
0.00		3132.00 K	Projektbegleitung betriebliche Sicherheit	10’000		771.15	
1’774.20		3134.00	Sachversicherungsprämien	1’800		1’785.30	
3’196.75		3144.01	Unterhalt Sammelschutzraum GGZ	3’500		3’605.95	
6’947.00		3144.02	Unterhalt BS-Anlage Güttingersreuti	10’000		6’168.85	
5’093.65		3144.03	Unterhalt Notspital	7’000		4’437.20	
3’887.90		3144.04 K	Unterhalt Sanitätsposten Pfarreizentrum	500		448.20	
1’618.55		3144.05	Unterhalt BSA Sangenfeld	2’000		1’355.25	
8’125.40		3144.06 K	Unterhalt Diverse Sammelschutzräume	2’000		997.75	
171.90		3144.10	Unterhalt Schiessanlage	500		155.30	
2’429.15		3150.00	Unterhalt Büromöbel und -geräte	3’000		2’485.92	
0.00		3151.00	Unterhalt Maschinen, Geräte, Fahrzeuge	500		0.00	
50.00		3170.00	Reisekosten und Spesen	500		387.80	

Rechnung 2022		Konto	Erfolgsrechnung	Budget 2022		Rechnung 2021	
Aufwand	**Ertrag**		**Funktionale Gliederung**	**Aufwand**	**Ertrag**	**Aufwand**	**Ertrag**
62’370.02		3612.00	Verbandsbeiträge ZSO Bezirk, Diverse	71’300		59’966.74	
88’800.00		3707.01	Ersatzbeiträge Schutzraum an Kanton	100’000		56’800.00	
2’500.00		3900.00	Interne Verrechnung Sachaufwand	2’500		2’500.00	
	32’000.00	4260.00	Rückerstattung ZSO Bezirk		32’000		32’000.00
	200.00	4610.00	Rückerstattungen Einquartierungen		200		0.00
	7’900.00	4630.00	Bundesbeiträge an Sachaufwendungen		8’000		7’900.00
	15’000.00	4630.01	Rückerstattung Sammelschutzraum GGZ		15’000		15’000.00
	13’401.70	4630.02	Rückerstattung BS-Anlage Güttingersreuti		10’000		11’021.00
	88’800.00	4707.01	Ersatzbeiträge Schutzraum an Kanton		100’000		56’800.00
	1’000.00	4900.00	Interne Verrechnung Sachaufwand		1’000		1’000.00
	91’000.00	4910.00	Interne Verrechnung Dienstleistungen		91’000		91’000.00
279’799.62	**279’799.62**	**1626**	**Zivilschutz ZSO Bezirk Weinfelden**	**313’600**	**313’600**	**281’409.34**	**281’409.34**
	0.00				***0***		***0.00***
2’847.05		3000.01	Zivilschutzkommission	4’000		2’024.10	
107’374.85		3010.00	Besoldung Berufspersonal	108’000		107’728.20	
18’000.00		3010.01	Besoldung Milizkader	20’000		17’000.00	
-2’058.40		3010.09	Rückerstattungen von Besoldungen	-2’500		-2’352.35	
8’233.65		3010.80	Sold für AdZS	9’000		8’910.20	
0.00		3010.81	Aufwand Einsätze ZSO	0		8’835.95	
8’991.85		3050.00	Beiträge AHV, IV, EO, ALV, FAK	9’000		8’841.15	
12’509.20		3052.00	Beiträge an Pensionskassen	11’400		12’531.85	
3’268.00		3053.00	Beiträge an Kranken-und Unfallversicherungen	3’800		3’354.00	
836.00		3090.00	Aus- und Weiterbildung	500		0.00	
8’417.63		3100.00	Büromaterial, Drucksachen	8’000		8’000.00	
27’391.84		3111.00	Anschaffung Maschinen, Geräte	28’500		23’501.10	
17’301.70		3120.80	Verpflegung Dienstanlässe	17’000		16’825.00	
6’000.00		3130.00	Porti, Telefon	17’000		6’000.00	
0.00		3130.06	Mitglieder- und Verbandsbeiträge	500		0.00	

Rechnung 2022		Konto	Erfolgsrechnung	Budget 2022		Rechnung 2021	
Aufwand	**Ertrag**		**Funktionale Gliederung**	**Aufwand**	**Ertrag**	**Aufwand**	**Ertrag**
2’000.00		3134.00	Sachversicherungsprämien	2’000		2’000.00	
20’661.40		3151.01	Unterhalt Ausrüstung, Maschinen, Geräte	33’000		18’438.24	
10’120.05		3151.02	Unterhalt Fahrzeuge	11’000		8’882.20	
18’000.00		3161.00	Büroinfrastruktur, EDV	24’400		23’000.00	
1’830.00		3169.80	Miete und Benützungskosten Räume	1’000		0.00	
3’074.80		3170.00	Reisekosten und Spesen	3’000		2’889.70	
5’000.00		3612.00	Verwaltungskostenanteil an Weinfelden	5’000		5’000.00	
	0.00	4610.00	Bundesbeiträge für Einsätze		0		1’237.50
	0.00	4611.00	Rückerstattung Einsätze ZSO		0		12’973.95
	279’799.62	4612.00	Rückerstattungen Vertragsgemeinden		313’600		267’197.89
20’850.00	**20’850.00**	**1627**	**Regionaler Führungsstab**	**27’500**	**27’500**	**20’161.75**	**20’161.75**
	0.00				***0***		***0.00***
7’069.30		3010.00	Besoldungen Kommando, Chargierte	9’000		8’103.95	
5’816.10		3010.01	Besoldungen Stabsmitglieder	7’000		4’357.15	
558.25		3050.00	Beiträge AHV, IV, EO, ALV, FAK	500		538.20	
0.00		3100.00	Büromaterial, Drucksachen	1’000		0.00	
1’892.05		3111.00	Anschaffung Maschinen, Geräte	3’000		2’112.45	
0.00		3130.01	Kommunikationskosten	1’000		0.00	
0.00		3161.00	Büroinfrastruktur, EDV	1’000		0.00	
2’514.30		3170.00	Reisekosten und Spesen	2’000		2’050.00	
1’000.00		3900.00	Interne Verrechnung Sachaufwand	1’000		1’000.00	
2’000.00		3910.00	Interne Verrechnung Dienstleistungen	2’000		2’000.00	
	20’850.00	4612.00	Rückerstattungen Vertragsgemeinden		27’500		20’161.75

Rechnung 2022		Konto	Erfolgsrechnung	Budget 2022		Rechnung 2021	
Aufwand	Ertrag		Funktionale Gliederung	Aufwand	Ertrag	Aufwand	Ertrag
5'997'096.46	***1'963'398.27*** ***4'033'698.19***	***3***	***KULTUR, SPORT UND FREIZEIT***	***5'227'000***	***1'914'100*** ***3'312'900***	***5'115'764.89***	***1'573'099.15*** ***3'542'665.74***
85'304.35	**0.00** ***85'304.35***	**31**	**Kulturerbe**	**104'000**	**0** ***104'000***	**183'546.20**	**0.00** ***183'546.20***
3'000.00	**0.00** ***3'000.00***	**3110**	**Museen**	**3'000**	**0** ***3'000***	**3'000.00**	**0.00** ***3'000.00***
3'000.00		3111.00	Einlage in Kultur- und Museumsfonds	3'000		3'000.00	
82'304.35	**0.00** ***82'304.35***	**3120**	**Denkmalpflege und Heimatschutz**	**101'000**	**0** ***101'000***	**180'546.20**	**0.00** ***180'546.20***
3'031.35		3636.00	Diverse Beiträge	1'000		1'196.00	
79'273.00		3637.00 K	Beitrag Restaurationen	100'000		179'350.20	
1'359'877.49	**348'504.37** ***1'011'373.12***	**32**	**Übrige Kultur**	**1'021'400**	**316'100** ***705'300***	**918'477.05**	**237'251.40** ***681'225.65***
139'716.00	**0.00** ***139'716.00***	**3210**	**Bibliotheken**	**138'000**	**0** ***138'000***	**139'056.00**	**0.00** ***139'056.00***
139'716.00		3635.01	Beitrag Regionalbibliothek	138'000		139'056.00	
289'788.12	**167'108.12** ***122'680.00***	**322**	**Konzerte und Theater**	**284'500**	**161'000** ***123'500***	**253'676.35**	**143'416.35** ***110'260.00***
122'680.00	**0.00** ***122'680.00***	**3220**	**Konzert und Theater**	**123'500**	**0** ***123'500***	**110'260.00**	**0.00** ***110'260.00***
35'000.00		3636.01	Beitrag an Theaterhaus	35'000		25'000.00	
36'000.00		3636.02	Beitrag an Theater- und Konzertgesellschaft	36'000		36'000.00	
21'500.00		3636.03	Beitrag an Produktion Theatervereine	21'500		19'000.00	
29'780.00		3636.04	Beitrag an Musikverein	30'000		29'860.00	
400.00		3636.05	Diverse Beiträge	1'000		400.00	

Rechnung 2022		Konto	Erfolgsrechnung	Budget 2022		Rechnung 2021	
Aufwand	Ertrag		Funktionale Gliederung	Aufwand	Ertrag	Aufwand	Ertrag
167’108.12	**167’108.12**	**3229**	**Theaterhaus**	**161’000**	**161’000**	**143’416.35**	**143’416.35**
	0.00				***0***		***0.00***
602.30		3100.00	Büromaterial, Drucksachen	1’000		598.20	
8’024.60		3105.00	Einkauf Getränke	9’000		3’241.75	
1’556.21		3111.20	Bühnentechnik	3’500		2’004.64	
27’687.73		3120.00 E	Wasser, Energie, Heizmaterial, Reinigung	20’500		20’854.90	
7’055.00		3130.12	Gastspiele	8’000		5’889.50	
22’484.64		3130.40	Marketing, Programme	22’000		13’575.23	
35’230.10		3131.00	Dienstleistungen, Administration	36’500		33’931.25	
5’840.25		3144.00	Baulicher Unterhalt	5’500		5’770.90	
1’186.60		3151.01	Unterhalt Maschinen, Geräte	3’000		2’439.00	
2’186.70		3159.00	Betriebs- und Verbrauchsmaterial	2’300		2’065.37	
11’700.00		3160.00	Baurechtszins	11’700		11’700.00	
35’000.00		3300.41	Amortisation Darlehen	35’000		35’000.00	
8’053.99		3500.00 K	Einlagen in Spezialfinanzierungen FK	2’500		5’345.61	
500.00		3910.00	Interne Verrechnung Dienstleistungen	500		1’000.00	
	15’980.00	4240.01	Benützungsgebühren, Vermietungen		16’000		14’900.00
	8’134.80	4240.02	Verkauf Getränke		10’000		3’516.35
	7’993.32	4290.00 K	Auflösung Pro Theaterhaus Thurgau		0		0.00
	100’000.00	4631.00	Beitrag Kanton Thurgau		100’000		90’000.00
	35’000.00	4632.01	Beitrag Stadt Weinfelden		35’000		35’000.00
224’003.97	**28’805.00**	**3290**	**Kulturförderung**	**191’900**	**35’100**	**147’567.55**	**24’845.00**
	195’198.97				***156’800***		***122’722.55***
4’327.40		3000.02	Kulturkommission	4’000		2’222.15	
35’837.97		3010.00	Besoldung Info-Stelle Kultur/Tourismus	35’800		35’521.83	
1’215.00		3040.00	Familienzulage	1’300		1’215.00	
2’925.30		3050.00	Beiträge AHV, IV, EO, ALV, FAK	3’000		2’809.90	
3’386.05		3052.00	Beiträge an Pensionskassen	3’400		3’345.75	
778.00		3053.00	Beiträge an Kranken- und Unfallversicherungen	900		890.00	
200.00		3099.00	Übrige Personalaufwand	1’000		200.00	
34’307.15		3102.00 K	Drucksachen, Publikationen	27’000		25’595.02	
1’973.90		3130.02	Porto, Telefon	2’000		1’751.40	
20’245.35		3130.10	Bundes-, Jungbürgerfeier / Anlässe	22’000		7’958.10	
6’515.00		3169.00	Miete Flügel Rathaussaal	8’000		4’345.50	
23’286.00		3632.00	Beitrag an Kulturpool Mittelthurgau	23’500		23’176.00	

Rechnung 2022		Konto	Erfolgsrechnung	Budget 2022		Rechnung 2021	
Aufwand	Ertrag		Funktionale Gliederung	Aufwand	Ertrag	Aufwand	Ertrag
700.00		3635.10	Ausstellungen, Diverses	2’000		505.55	
40’970.00		3636.00 K	Verschiedene Beiträge	15’000		10’947.00	
9’195.00		3636.01	Beiträge an Kulturvereine	10’000		4’240.00	
2’000.00		3636.02	Volkshochschule	2’000		2’000.00	
0.00		3636.03 K	Kulturverein Frohsinn	2’000		0.00	
6’880.00		3636.20	Vereinsbeiträge Jugendarbeit	7’000		6’020.00	
22’524.30		3637.00 K	Projekte Kulturkommission	15’000		11’607.65	
6’737.55		3910.00	Interne Verrechnung Dienstleistungen	7’000		3’216.70	
	3’675.00	4240.00	Dienstleistungen, Vermietungen		10’000		2’345.00
	120.00	4250.00	Verkäufe		100		0.00
	3’010.00	4260.00	Kostenanteil Flügel Rathaus		3’000		500.00
	22’000.00	4910.00	Interne Verrechnung Dienstleistungen		22’000		22’000.00
706’369.40	**152’591.25**	**3291** K	**Saal Thurgauerhof**	**407’000**	**120’000**	**378’177.15**	**68’990.05**
	553’778.15				***287’000***		***309’187.10***
38’772.53		3010.00	Besoldungen	0		0.00	
2’973.75		3050.00	Beiträge AHV, IV, EO, ALV, FAK	0		0.00	
2’104.85		3052.00	Beiträge an Pensionskassen	0		0.00	
46’798.16		3101.00 K	Betriebsmaterial, Reinigung, Hauswartung	35’000		8’072.10	
43’296.66		3111.00 K	Anschaffung Maschinen, Geräte	1’000		0.00	
92’339.20		3120.00 E	Wasser, Energie, Heizmaterial	70’000		52’242.65	
24’232.90		3130.05 K	Unterhalt Informatik	0		0.00	
203.86		3130.40	Marketing	1’000		0.00	
59’008.64		3131.00 K	Dienstleistungen, Administration	35’000		36’872.00	
9’868.10		3132.00 K	Dienstleistungen Bühnentechnik	0		0.00	
2’546.80		3134.00	Sachversicherungsprämien	4’000		2’582.50	
180’034.55		3144.00 K	Baulicher Unterhalt	50’000		82’726.95	
50’022.30		3144.10	STWEG, Kostenabrechnung	70’000		55’380.95	
10’070.60		3151.01 K	Unterhalt Maschinen, Geräte	1’000		0.00	
3’796.50		3160.01 K	Mietkosten	0		0.00	
137’300.00		3300.40	Ordentliche Abschreibungen	137’000		137’300.00	
3’000.00		3910.00	Interne Verrechnung Dienstleistungen	3’000		3’000.00	
	133’553.85	4240.01	Raumvermietung Saal / Küche		100’000		61’916.95
	19’037.40	4240.02	F & B - Provisionen		20’000		7’073.10

Rechnung 2022		Konto	Erfolgsrechnung	Budget 2022		Rechnung 2021	
Aufwand	**Ertrag**		**Funktionale Gliederung**	**Aufwand**	**Ertrag**	**Aufwand**	**Ertrag**
4’551’914.62	**1’614’893.90** ***2’937’020.72***	**34**	**Sport und Freizeit**	**4’101’600**	**1’598’000** ***2’503’600***	**4’013’741.64**	**1’335’847.75** ***2’677’893.89***
3’888’088.31	**1’386’711.55** ***2’501’376.76***	**341**	**Sport**	**3’406’900**	**1’363’000** ***2’043’900***	**3’238’518.19**	**1’109’981.60** ***2’128’536.59***
221’283.91	**5’000.00** ***216’283.91***	**3410**	**Sport allgemein**	**295’900**	**5’000** ***290’900***	**105’157.03**	**5’000.00** ***100’157.03***
5’674.90		3000.02	Sportkommission	3’000		4’843.90	
115’537.20		3010.00 K	Besoldungen	156’400		44’727.10	
-5’064.20		3010.09 K	Rückerstattungen von Besoldungen	0		0.00	
1’350.00		3040.00	Familienzulage	1’600		1’350.00	
8’943.50		3050.00	Beiträge AHV, IV, EO, ALV, FAK	13’000		3’599.75	
11’159.35		3052.00	Beiträge an Pensionskassen	17’000		3’863.65	
3’011.00		3053.00	Beiträge an Kranken- und Unfallversicherungen	4’800		1’203.00	
1’563.60		3090.00	Aus- und Weiterbildungen	3’600		1’395.00	
2’813.95		3099.00	Übriger Personalaufwand	500		1’320.35	
1’008.10		3100.00	Büromaterial, Drucksachen	1’000		1’285.20	
2’907.00		3110.00	Anschaffung Geräte, Einrichtungen	1’000		1’928.65	
22’256.16		3112.00 K	Dienstkleider	40’000		0.00	
225.00		3130.01	Kommunikationskosten	0		0.00	
350.05		3130.12	Eigene Anlässe	2’000		700.00	
250.00		3130.40	Marketing	2’000		452.30	
0.00		3131.00	Sportanlagenkonzept Güttingersreuti	0		10’839.05	
9’139.46		3133.00	Unterhalt Informatik	15’000		10’809.72	
19’115.75		3143.00 K	Unterhalt Vita Parcours	15’000		3’304.00	
1’743.09		3144.00	Büro Güttingersreuti, Unterhalt	1’000		1’775.36	
1’200.00		3636.08	Beiträge an Sportvereine	5’000		500.00	
13’100.00		3636.09	Vereinsbeiträge Jugendarbeit	14’000		11’260.00	
5’000.00		3636.10	Säntis Classic	0		0.00	
	5’000.00	4612.90	Beitrag Schulgemeinden an Sportsekretariat		5’000		5’000.00

Rechnung 2022		Konto	Erfolgsrechnung	Budget 2022		Rechnung 2021	
Aufwand	**Ertrag**		**Funktionale Gliederung**	**Aufwand**	**Ertrag**	**Aufwand**	**Ertrag**
746’964.25	**285’944.45**	**3411**	**Freibad**	**644’400**	**204’000**	**592’410.69**	**159’550.10**
	461’019.80				***440’400***		***432’860.59***
298’244.50		3010.00 K	Besoldungen	233’000		226’200.05	
3’047.50		3040.00	Familienzulage	1’800		0.00	
23’986.45		3050.00	Beiträge AHV, IV, EO, ALV, FAK	17’400		17’849.85	
19’779.10		3052.00	Beiträge an Pensionskassen	16’000		17’378.80	
7’773.00		3053.00	Beiträge an Kranken- und Unfallversicherungen	6’500		6’082.00	
1’581.60		3090.00 K	Aus- und Weiterbildung	10’000		4’174.40	
1’835.90		3099.00	Übriger Personalaufwand	500		1’130.30	
19’776.90		3101.01	Chemikalien	12’000		15’373.30	
8’895.93		3101.02	Reinigungsmaterial	3’000		2’525.59	
4’148.05		3105.00	Wareneinkauf	4’000		1’804.70	
2’943.95		3106.00 K	Sicherheitsmassnahmen	10’000		12’708.60	
6’097.10		3111.00	Anschaffung Maschinen, Geräte	10’700		41’939.28	
86’294.65		3120.00 E	Wasser, Energie, Heizmaterial	60’000		61’094.70	
522.35		3130.00	Drucksachen, Inserate	2’000		5’239.60	
6’828.56		3130.01	Kommunikationskosten	5’000		8’489.58	
9’217.92		3137.02	MWSt-Ablieferung bei Pauschalsteuer	7’000		5’337.19	
13’763.50		3140.00	Unterhalt Grünanlagen	15’000		13’563.65	
139’412.74		3144.00 K	Unterhalt der baulichen Anlagen	163’000		92’502.50	
44’041.45		3151.00 K	Unterhalt Maschinen, Geräte	20’000		10’378.80	
0.00		3170.00	Reisekosten und Spesen	500		286.55	
2’773.10		3199.00	Übriger Betriebsaufwand	5’000		7’351.25	
46’000.00		3910.00	Interne Verrechnung Dienstleistungen	42’000		41’000.00	
	250’962.60	4240.02 K	Eintritte		180’000		146’326.30
	5’873.00	4240.05 K	Vermietung		4’000		2’360.00
	6’526.85	4250.00 K	Verkäufe		6’000		3’800.80
	22’582.00	4470.00 K	Miete Kiosk		14’000		7’063.00

Rechnung 2022		Konto	Erfolgsrechnung	Budget 2022		Rechnung 2021	
Aufwand	Ertrag		Funktionale Gliederung	Aufwand	Ertrag	Aufwand	Ertrag
1’093’042.49	**556’225.90**	**3412**	**Hallenbad**	**939’000**	**582’000**	**1’007’206.52**	**476’319.70**
	536’816.59				***357’000***		***530’886.82***
403’626.43		3010.00 K	Besoldungen	362’000		409’781.25	
-33’461.85		3010.09 K	Rückerstattungen von Besoldungen	0		-5’323.80	
1’442.50		3040.00	Familienzulage	2’200		2’025.00	
31’307.15		3050.00	Beiträge AHV, IV, EO, ALV, FAK	29’600		30’003.45	
36’192.60		3052.00	Beiträge an Pensionskassen	36’100		34’484.10	
10’520.00		3053.00	Beiträge an Kranken- und Unfallversicherungen	11’000		11’018.00	
7’845.40		3090.00 K	Aus- und Weiterbildung	17’300		4’078.85	
4’283.25		3099.00	Übriger Personalaufwand	1’000		15’183.25	
8’347.66		3101.00	Betriebs- und Verbrauchsmaterial	5’000		4’885.82	
18’268.31		3101.01	Chemikalien	12’000		12’401.11	
2’409.87		3101.02	Reinigungsmaterial	8’000		3’755.55	
15’831.63		3105.00	Wareneinkauf	25’000		10’456.65	
1’793.00		3106.00 K	Sicherheitsmassnahmen	15’000		3’771.85	
32’622.05		3111.00 K	Anschaffung Maschinen, Geräte	13’800		25’157.88	
184’543.90		3120.00 E	Wasser, Energie, Heizmaterial	150’000		176’421.00	
16’453.95		3130.01 K	Kommunikationskosten	3’500		2’269.40	
11’374.05		3130.05 K	Dienstleistungen Informatik	2’000		2’007.80	
2’032.30		3130.33	Reinigung durch Dritte	0		0.00	
0.00		3134.00	Sachversicherungsprämien	3’500		0.00	
9’245.70		3137.02	MWSt-Ablieferung bei Pauschalsteuer	13’000		6’369.03	
102’415.24		3144.00 K	Baulicher Unterhalt	37’000		80’706.98	
67’949.40		3151.00 K	Unterhalt Geräte, Einrichtungen	25’000		13’812.65	
56.20		3170.00	Reisekosten und Spesen	1’000		515.25	
4’705.25		3199.00	Übriger Betriebsaufwand	12’000		10’186.95	
139’238.50		3611.00	Anteil Sanierungskosten	140’000		139’238.50	
2’000.00		3900.00	Interne Verrechnung Sachaufwand	2’000		2’000.00	
12’000.00		3910.00	Interne Verrechnung Dienstleistungen	12’000		12’000.00	

Rechnung 2022		Konto	Erfolgsrechnung	Budget 2022		Rechnung 2021	
Aufwand	Ertrag		Funktionale Gliederung	Aufwand	Ertrag	Aufwand	Ertrag
	240’067.70	4240.01 K	Eintritte Barverkauf		305’000		165’386.05
	27’168.60	4240.02 K	Eintritte von Dritten		25’000		41’622.80
	21’788.40	4240.03 K	Parkplatzgebühren		35’000		14’760.60
	22’418.20	4250.00 K	Warenverkäufe		35’000		15’223.25
	3’469.00	4260.00 K	Vermietungen		2’000		1’359.00
	198’738.00	4631.00	Kantonsbeitrag		140’000		195’824.00
	42’576.00	4632.00	Beiträge Nachbargemeinden		40’000		42’144.00
953’193.04	**375’098.15**	**3413**	**Eishalle**	**759’100**	**404’000**	**765’793.90**	**323’933.40**
	578’094.89				***355’100***		***441’860.50***
249’921.93		3010.00 K	Besoldungen	222’000		239’784.63	
0.00		3010.09	Rückerstattungen von Besoldungen	0		-2’574.45	
4’688.50		3040.00	Familienzulage	2’700		2’900.00	
20’827.85		3050.00	Beiträge AHV, IV, EO, ALV, FAK	18’100		17’917.50	
18’726.20		3052.00	Beiträge an Pensionskassen	16’600		16’102.80	
6’514.00		3053.00	Beiträge an Kranken- und Unfallversicherungen	6’500		6’071.00	
55.60		3090.00	Aus- und Weiterbildung	3’000		1’616.10	
956.00		3099.00	Übriger Personalaufwand	500		879.00	
12’218.40		3101.00	Reinigungsmaterial	10’000		8’318.55	
10’126.80		3111.00	Anschaffung Geräte, Maschinen	7’900		27’682.95	
1’237.35		3111.01	Anschaffung Schlittschuhe	2’000		2’555.25	
223’890.45		3120.00 E	Wasser, Energie, Heizmaterial	189’000		153’743.90	
8’738.66		3130.01	Kommunikationskosten	3’000		3’695.80	
14’554.45		3134.00	Sachversicherungsprämien	15’000		14’466.25	
251’007.01		3144.00 K	Baulicher Unterhalt	143’000		144’372.37	
24’911.24		3151.00	Unterhalt Maschinen, Geräte, Fahrzeuge	20’000		27’681.15	
4’800.00		3160.00	Lagermiete Inlineboden	5’000		4’800.00	
13.75		3170.00	Reisekosten und Spesen	500		0.00	
7’004.85		3199.00 K	Übriger Betriebsaufwand	2’000		4’581.10	
61’000.00		3300.40	Ordentliche Abschreibungen	61’300		61’200.00	
22’000.00		3636.00	Beiträge an Weinfelder Eissportvereine	22’000		22’000.00	
2’000.00		3900.00	Interne Verrechnung Sachaufwand	2’000		2’000.00	
8’000.00		3910.00	Interne Verrechnung Dienstleistungen	7’000		6’000.00	

Rechnung 2022		Konto	Erfolgsrechnung	Budget 2022		Rechnung 2021	
Aufwand	Ertrag		Funktionale Gliederung	Aufwand	Ertrag	Aufwand	Ertrag
	20’385.70	4240.01	Öffentlicher Eislauf		28’000		11’179.90
	250’511.00	4240.02	Eisfeldvermietung		270’000		221’389.00
	9’120.00	4240.03	Vermietung Materialkasten		8’000		15’850.00
	14’751.00	4240.05	Raumvermietung		15’000		13’326.00
	30’136.50	4240.50	Schlittschuhvermietung		30’000		21’056.00
	1’813.00	4240.51	Schlittschuhservice		4’000		1’624.00
	5’850.95	4290.00	Verschiedene Einnahmen		4’000		3’083.50
	8’530.00	4470.01	Hallenvermietung Sommerbetrieb		11’000		2’425.00
	30’000.00	4612.00	Beiträge Schulgemeinden		30’000		30’000.00
	4’000.00	4910.00	Interne Verrechnung Dienstleistungen		4’000		4’000.00
29’891.00	**39’060.65**	**3414**	**Restaurant Sportsbar**	**53’000**	**30’000**	**35’980.10**	**40’000.00**
9’169.65					***23’000***	***4’019.90***	
0.00		3111.00 K	Anschaffung Maschinen, Geräte	10’000		3’903.85	
4’021.65		3120.00	Wasser, Energie, Heizmaterial	5’000		10’779.80	
23’869.35		3144.00	Baulicher Unterhalt	30’000		17’765.55	
0.00		3151.00	Unterhalt Maschinen, Geräte	5’000		2’530.90	
0.00		3199.00	Übriger Betriebsaufwand	1’000		0.00	
2’000.00		3910.00	Interne Verrechnung Dienstleistungen	2’000		1’000.00	
	39’060.65	4470.03	Pachtzinsen inkl. Nebenkosten		30’000		40’000.00
843’713.62	**125’382.40**	**3415**	**Sportanlagen**	**715’500**	**138’000**	**731’969.95**	**105’178.40**
	718’331.22				***577’500***		***626’791.55***
127’445.65		3010.00 K	Besoldungen	106’600		176’678.46	
-3’872.35		3010.09 K	Rückerstattungen von Besoldungen				
9’791.90		3050.00	Beiträge AHV, IV, EO, ALV, FAK	8’800		14’555.60	
9’243.40		3052.00	Beiträge an Pensionskassen	5’800		13’991.00	
2’768.00		3053.00	Beiträge an Kranken- und Unfallversicherungen	2’800		3’959.00	
2’855.60		3090.00	Aus- und Weiterbildung	10’000		4’395.00	
341.60		3099.00	Übriger Personalaufwand	1’500		372.60	
13’375.35		3101.00	Reinigungsmaterial	12’000		2’904.00	
0.00		3101.98	Aufwand Verpflegungsautomat	2’500		0.00	
84’978.15		3111.00	Anschaffung Maschinen, Geräte	85’500		46’609.71	
101’448.10		3120.00 E	Wasser, Energie, Heizmaterial	90’000		61’448.95	
61’380.05		3130.00 K	Dienstleistungen Dritter Reinigung	0		22’454.85	
1’388.85		3130.01	Kommunikationskosten	1’000		1’633.70	

Rechnung 2022		Konto	Erfolgsrechnung	Budget 2022		Rechnung 2021	
Aufwand	Ertrag		Funktionale Gliederung	Aufwand	Ertrag	Aufwand	Ertrag
11’806.55		3134.00	Sachversicherungsprämien	11’000		10’891.55	
57’702.12		3140.00	Unterhalt Grünanlagen	60’000		61’166.89	
61’290.75		3144.00	Baulicher Unterhalt	80’000		27’660.15	
50’988.85		3151.00 K	Unterhalt Maschinen, Geräte, Fahrzeuge	30’000		29’049.69	
32’000.00		3160.00	Baurechtszinsen	32’000		32’000.00	
0.00		3170.00	Reisekosten und Spesen	2’000		1’161.50	
9’181.05		3199.00	Übriger Betriebsaufwand	7’000		11’237.30	
190’600.00		3300.40 K	Ordentliche Abschreibungen	150’000		192’800.00	
19’000.00		3910.00	Interne Verrechnung Dienstleistungen	17’000		17’000.00	
	52’262.40	4240.01	Benützungsgebühren allgemein		60’000		28’927.40
	3’120.00	4260.00	Rückerstattungen, Fremdaufträge		5’000		6’251.00
	0.00	4260.98	Ertrag Verpflegungsautomat		3’000		0.00
	55’000.00	4612.00	Benützungsgebühren Schulgemeinden		55’000		55’000.00
	15’000.00	4910.00	Interne Verrechnung Dienstleistungen		15’000		15’000.00
663’826.31	**228’182.35**	**342**	**Freizeit**	**694’700**	**235’000**	**775’223.45**	**225’866.15**
	435’643.96				***459’700***		***549’357.30***
622’476.91	**205’974.85**	**3421**	**Stadtgärtnerei, Parkanlagen**	**651’200**	**217’000**	**736’190.50**	**211’347.65**
	416’502.06				***434’200***		***524’842.85***
297’065.03		3010.00 K	Besoldungen	330’000		312’286.98	
-1’489.15		3010.09 K	Rückerstattung von Besoldungen	0		-2’229.25	
675.00		3040.00	Familienzulage	2’700		3’825.00	
23’742.00		3050.00	Beiträge AHV, IV, EO, ALV, FAK	27’000		25’069.65	
26’117.00		3052.00	Beiträge an Pensionskassen	31’000		29’774.60	
7’743.00		3053.00	Beiträge an Kranken- und Unfallversicherungen	10’000		8’397.00	
2’121.00		3090.00	Aus- und Weiterbildung	2’000		2’439.00	
2’087.90		3099.00	Übriger Personalaufwand	500		2’846.20	
429.30		3100.00	Büromaterial, Drucksachen	500		838.70	
32’449.08		3101.05	Material (Pflanzen, Dünger)	31’000		35’090.90	
69’596.20		3111.00	Anschaffung Maschinen, Geräte, Fahrzeuge	66’000		63’100.00	
5’434.90		3112.00	Dienstkleider	2’500		8’317.85	
20’310.40		3120.00 E	Wasser, Energie, Heizmaterial	12’000		14’107.00	
0.00		3120.04 K	Grünabfälle Kompostieranlage	6’000		7’170.65	
1’368.55		3130.01	Kommunikationskosten	1’000		1’401.00	
4’328.70		3130.40	Dekorationen	5’000		5’786.90	
3’871.46		3133.00	Unterhalt Informatik	3’500		3’365.07	

Rechnung 2022		Konto	Erfolgsrechnung	Budget 2022		Rechnung 2021	
Aufwand	**Ertrag**		**Funktionale Gliederung**	**Aufwand**	**Ertrag**	**Aufwand**	**Ertrag**
32’033.80		3140.01	Unterhalt der Anlagen durch Dritte	25’000		25’267.80	
15’331.95		3140.02 K	Baulicher Unterhalt	5’000		37’084.00	
800.95		3140.03	Familiengärten im Sangen	500		355.65	
7’478.30		3140.04 K	Unterhalt Parkanlagen	1’000		13’716.30	
8’366.50		3140.05 K	Naturnahe Gestaltung	20’000		5’856.20	
15’459.44		3151.00	Unterhalt Maschinen, Geräte, Fahrzeuge	15’000		21’465.40	
17’091.50		3159.00 K	Unterhalt Spielplätze	41’500		97’643.60	
10’471.55		3159.80 K	Unterhalt Ruhebänke, Feuerstellen	0		0.00	
0.00		3170.00	Reisekosten und Spesen	500		400.00	
10’746.90		3900.00	Interne Verrechnung Sachaufwand				
8’845.65		3910.00	Interne Verrechnung Dienstleistungen	12’000		12’814.30	
	10’974.85	4250.00	Verkäufe aus Gärtnerei		10’000		10’747.65
	4’000.00	4470.03	Pachtzinsen Familiengärten im Sangen		4’000		3’600.00
	191’000.00	4910.00	Interne Verrechnung Dienstleistungen		203’000		197’000.00
14’621.85	**0.00**	**3425**	**Marktplatz**	**15’000**	**0**	**14’625.40**	**0.00**
	14’621.85				***15’000***		***14’625.40***
14’621.85		3143.00	Unterhalt Mobiliar	15’000		14’625.40	
26’727.55	**22’207.50**	**3426**	**Sportunterkunft**	**28’500**	**18’000**	**24’407.55**	**14’518.50**
	4’520.05				***10’500***		***9’889.05***
168.90		3101.00	Betriebs- und Verbrauchsmaterial	200		0.00	
6’575.85		3120.00 E	Wasser, Energie, Heizmaterial	5’000		4’501.25	
982.80		3130.01	Kommunikationskosten	800		906.30	
0.00		3134.00	Sachversicherungsprämien	500		0.00	
0.00		3144.00	Baulicher Unterhalt	3’000		0.00	
15’000.00		3160.00	Raummiete	15’000		15’000.00	
4’000.00		3910.00	Interne Verrechnung Dienstleistungen	4’000		4’000.00	
	22’207.50	4260.00	Vermietungen		18’000		14’518.50

Rechnung 2022		Konto	Erfolgsrechnung	Budget 2022		Rechnung 2021	
Aufwand	Ertrag		Funktionale Gliederung	Aufwand	Ertrag	Aufwand	Ertrag
2'689'370.60	***462'478.90*** ***2'226'891.70***	***4***	***GESUNDHEIT***	***2'639'200***	***502'200*** ***2'137'000***	***2'281'315.35***	***457'102.37*** ***1'824'212.98***
1'176'281.00	**0.00** ***1'176'281.00***	**4120**	**Kranken-, Alters- und Pflegeheime**	**1'250'000**	**0** ***1'250'000***	**1'111'439.00**	**0.00** ***1'111'439.00***
1'176'281.00		3631.00 K	Beiträge Langzeitpflege in Pflegeheime	1'250'000		1'111'439.00	
1'299'224.82	**400'075.80** ***899'149.02***	**4210**	**Ambulante Krankenpflege**	**1'173'000**	**440'000** ***733'000***	**1'018'793.45**	**424'978.62** ***593'814.83***
42'470.97		3634.00	Leistungsbezogene Beiträge an private Anbieter	40'000		51'890.60	
0.00		3635.90	Diverse Beiträge	500		0.00	
1'193'411.50		3636.02 K	Leistungsbezogener Beitrag Verein SPITEX	1'100'000		914'427.00	
0.00		3636.03	Information SPITEX	2'500		0.00	
63'342.35		3636.04 K	Entlastungsdienste, Rotes Kreuz	30'000		52'475.85	
	400'075.80	4631.00 K	Beiträge vom Kanton		440'000		424'978.62
41'395.65	**31'200.00** ***10'195.65***	**4220**	**Basis Rettungsdienst**	**36'700**	**31'200** ***5'500***	**46'986.90**	**31'200.00** ***15'786.90***
8'064.10		3120.00 E	Wasser, Energie, Heizmaterial	5'000		7'837.30	
576.60		3134.00	Sachversicherungsprämien	600		598.90	
3'654.95		3144.00	Baulicher Unterhalt	2'000		8'450.70	
28'100.00		3300.40	Ordentliche Abschreibungen	28'100		28'100.00	
1'000.00		3910.00	Interne Verrechnung Dienstleistungen	1'000		2'000.00	
	31'200.00	4260.00	Miete Spital Thurgau AG		31'200		31'200.00

Rechnung 2022		Konto	Erfolgsrechnung	Budget 2022		Rechnung 2021	
Aufwand	Ertrag		Funktionale Gliederung	Aufwand	Ertrag	Aufwand	Ertrag
74’775.00	**1’203.10**	**43**	**Gesundheitsprävention**	**75’200**	**1’000**	**76’660.10**	**923.75**
	73’571.90				***74’200***		***75’736.35***
69’678.00	**0.00**	**4310**	**Alkohol- und Drogenpräventation**	**69’000**	**0**	**69’316.00**	**0.00**
	69’678.00				***69’000***		***69’316***
69’378.00		3632.01	Beitrag an Perspektive Thurgau	69’000		69’216.00	
300.00		3636.90	Diverse Beiträge	0		100.00	
3’150.00	**0.00**	**4320**	**Übrige Krankheitsbekämpfung**	**4’200**	**0**	**3’150.00**	**0.00**
	3’150.00				***4’200***		***3’150.00***
150.00		3634.00	Beitrag an TBC-Fürsorgestelle	200		150.00	
3’000.00		3636.01	Beitrag an Samariterverein	3’000		3’000.00	
0.00		3636.90	Diverse Beiträge	1’000		0.00	
1’947.00	**1’203.10**	**4340**	**Lebensmittelkontrolle**	**2’000**	**1’000**	**4’194.10**	**923.75**
	743.90				***1’000***		***3’270.35***
1’827.00		3000.00	Entschädigung Pilzkontrolle	2’000		4’194.10	
120.00		3132.04	Pilzkontrolle	0		0.00	
	1’203.10	4612.90	Beitrag Gemeinden für Pilzkontrolle		1’000		923.75
97’694.13	**30’000.00**	**49**	**Übriges Gesundheitswesen**	**104’300**	**30’000**	**27’435.90**	**0.00**
	67’694.13				***74’300***		***27’435.90***
97’694.13	**30’000.00**	**4900**	**Gesundheit und Gesellschaft**	**104’300**	**30’000**	**27’435.90**	**0.00**
	67’694.13				***74’300***		***27’435.90***
55’964.25		3010.00	Besoldungen	61’100		21’113.75	
4’503.90		3050.00	Beiträge AHV, IV, EO, ALV, FAK	5’000		1’699.35	
5’701.25		3052.00	Beiträge an Pensionskassen	6’300		2’045.50	
1’216.00		3053.00	Beiträge an Unfallversicherungen	1’500		473.00	
1’118.53		3099.00	Übriger Personalaufwand	200		104.30	
27’190.20		3130.00	Projekte	30’000		0.00	
0.00		3170.00	Reisekosten und Spesen	200		0.00	
2’000.00		3900.00	Interne Verrechnung Sachaufwand	0		2’000.00	
	30’000.00	4910.00	Interne Verrechnung Dienstleistungen		30’000		0.00

Rechnung 2022		Konto	Erfolgsrechnung	Budget 2022		Rechnung 2021	
Aufwand	Ertrag		Funktionale Gliederung	Aufwand	Ertrag	Aufwand	Ertrag
6’371’161.03	***3’359’261.23*** ***3’011’899.80***	***5***	***SOZIALE SICHERHEIT***	***6’508’700***	***2’543’300*** ***3’965’400***	***5’856’344.80***	***2’709’642.61*** ***3’146’702.19***
1’256’474.86	**196’507.92** ***1’059’966.94***	**5120**	**Prämienverbilligungen**	**1’490’000**	**190’000** ***1’300’000***	**1’337’129.87**	**298’632.73** ***1’038’497.14***
1’058’522.65		3631.10 K	Prämienverbilligungsbeiträge an Kanton	1’200’000		1’056’681.20	
6’073.78		3631.11 K	Gemeindeanteil an Verlustscheinforderungen	10’000		2’554.90	
191’878.43		3635.10 K	Kosten Aufhebung Prämienausstände	280’000		277’893.77	
	87’880.92	4260.01	Rückerstattungen Aufhebung Prämienausstände von Privaten		70’000		126’647.58
	7’021.15	4260.02	Rückerstattungen von Gemeinden		0		13’002.50
	101’605.85	4631.00	Beitrag des Kantons für Prämienausstände		120’000		158’982.65
200.00	**0.00** ***200.00***	**5240**	**Invalidenfürsorge**	**1’000**	**0** ***1’000***	**400.00**	**0.00** ***400.00***
200.00		3636.01	Diverse Beiträge	1’000		400.00	
168’719.00	**17’372.00** ***151’347.00***	**53**	**Alter und Hinterlassene**	**179’000**	**17’000** ***162’000***	**156’196.72**	**17’441.00** ***138’755.72***
0.00 ***17’372.00***	**17’372.00**	**5310**	**Sozialversicherung allgemeines**	**0** ***17’000***	**17’000**	**0.00** ***17’441.00***	**17’441.00**
	17’372.00	4611.00	Kantonsbeitrag AHV-Gemeindestelle		17’000		17’441.00
130’268.30	**0.00** ***130’268.30***	**5330**	**Leistungen an Pensionierte**	**137’000**	**0** ***137’000***	**129’640.15**	**0.00** ***129’640.15***
81’695.60		3061.00	Arbeitgeberanteil Frühpensionierungen	90’000		82’767.00	
38’992.70		3062.00	Einlage Teuerungsfonds	40’000		39’353.15	
9’580.00		3099.00	Reka-Checks, Anlässe	7’000		7’520.00	

Rechnung 2022		Konto	Erfolgsrechnung	Budget 2022		Rechnung 2021	
Aufwand	Ertrag		Funktionale Gliederung	Aufwand	Ertrag	Aufwand	Ertrag
38’450.70	**0.00**	**5350**	**Alterspolitik**	**42’000**	**0**	**26’556.57**	**0.00**
	38’450.70				***42’000***		***26’556.57***
8’450.70		3132.00	Seniorennetz / Projekte	12’000		6’556.57	
0.00		3636.00	Koordinations- und Beratungsstelle	0		20’000.00	
30’000.00		3910.00	Interne Verrechnung Dienstleistungen	30’000		0.00	
897’912.45	**264’189.45**	**54**	**Familie und Jugend**	**1’059’000**	**383’000**	**936’879.94**	**355’576.47**
	633’723.00				***676’000***		***581’303.47***
333’528.07	**264’189.45**	**5430**	**Alimentenbevorschussung und -inkasso**	**467’000**	**383’000**	**412’421.09**	**355’576.47**
	69’338.62				***84’000***		***56’844.62***
745.90		3130.00	Aufwendungen Alimentenbezug	2’000		0.00	
69’009.00		3637.00	Alimentenvorschüsse	120’000		82’326.00	
238’773.17		3707.00	Alimenteninkasso-Auszahlungen	320’000		305’095.09	
25’000.00		3910.00	Interne Verrechnung Dienstleistungen	25’000		25’000.00	
	0.00	4210.00	Rückvergütung Alimentenbezugskosten		3’000		965.35
	25’416.28	4637.00	Rückvergütung Alimentenvorschüsse		60’000		49’516.03
	238’773.17	4707.00	Alimenteninkasso-Einnahmen		320’000		305’095.09
176’988.37	**0.00**	**5440**	**Jugendpolitik**	**226’000**	**0**	**163’478.90**	**0.00**
	176’988.37				***226’000***		***163’478.90***
1’658.00		3000.02	Jugendkommission	4’000		1’648.70	
672.00		3010.00	Besoldungen	0		0.00	
251.85		3050.00	Beiträge AHV, IV, EO, ALV, FAK	0		68.50	
3’583.99		3130.00	Projekte	12’000		7’351.20	
135’000.00		3636.05 K	Verein für Jugend und Freizeit	163’000		129’500.00	
1’050.00		3636.06	Diverse Beiträge	1’000		1’300.00	
7’232.90		3636.07	Pro Juventute Elternbriefe	10’000		6’312.20	
27’539.63		3636.08	Frühe Förderung	36’000		17’298.30	

Rechnung 2022		Konto	Erfolgsrechnung	Budget 2022		Rechnung 2021	
Aufwand	Ertrag		Funktionale Gliederung	Aufwand	Ertrag	Aufwand	Ertrag
387’396.01	**0.00**	**5450**	**Leistungen an Familien**	**366’000**	**0**	**360’979.95**	**0.00**
	387’396.01				***366’000***		***360’979.95***
61’579.95		3632.01	Beiträge Mütter- und Väterberatung	62’000		61’450.20	
52’033.50		3634.05	Beitrag Paar-, Familien- und Jugendberatung	52’000		51’912.00	
260’282.56		3636.00 K	Beiträge an Kinderbetreuung	220’000		242’767.75	
500.00		3636.05	Beitrag an Gemeinnütziger Frauenverein	500		500.00	
10’500.00		3636.06	Elternbesuchsprogramm	25’000		0.00	
1’200.00		3636.08	Diverse Projekte	5’000		3’150.00	
1’300.00		3636.09	Diverse Beiträge	1’500		1’200.00	
57’451.60	**0.00**	**5590**	**Übrige Arbeitslosigkeit**	**108’000**	**10’000**	**121’030.25**	**0.00**
	57’451.60				***98’000***		***121’030.25***
0.00		3010.00	Besoldungen Beschäftigungsprogramm intern	7’000		0.00	
0.00		3050.00	Beiträge AHV, IV, EO, ALV, FAK	500		0.00	
0.00		3053.00	Beiträge an Unfallversicherungen	500		0.00	
57’451.60		3635.00	Beschäftigungsprogramm extern	100’000		121’030.25	
	0.00	4631.00	Rückvergütung Beschäftigungsprogramm		10’000		0.00
3’975’260.12	**2’881’191.86**	**57**	**Sozialhilfe und Asylwesen**	**3’668’700**	**1’943’300**	**3’303’708.02**	**2’037’992.41**
	1’094’068.26				***1’725’400***		***1’265’715.61***
2’711’027.57	**1’373’445.96**	**5720** K	**Wirtschaftliche Hilfe**	**3’385’900**	**1’252’000**	**3’135’400.70**	**1’716’348.36**
	1’337’581.61				***2’133’900***		***1’419’052.34***
9’952.95		3000.00	Tag- und Sitzungsgelder	10’500		9’308.40	
424’326.81		3010.00	Besoldungen	416’000		404’222.27	
1’350.00		3040.00	Familienzulage	1’800		1’620.00	
36’547.15		3050.00	Beiträge AHV, IV, EO, ALV, FAK	34’100		37’760.10	
41’428.10		3052.00	Beiträge an Pensionskassen	42’000		41’218.35	
9’216.00		3053.00	Beiträge an Kranken- und Unfallversicherungen	10’500		9’057.00	
2’371.10		3090.00	Aus- und Weiterbildung	8’000		1’804.00	
1’542.35		3099.00	Übriger Personalaufwand	1’000		800.00	
2’047.95		3100.00	Büromaterial, Drucksachen	2’000		1’688.80	
1’000.00		3110.00	Anschaffung Büromöbel und -geräte	20’000		19’999.90	
0.00		3110.01	Anschaffung Informatik	5’000		18’567.45	

Rechnung 2022		Konto	Erfolgsrechnung	Budget 2022		Rechnung 2021	
Aufwand	**Ertrag**		**Funktionale Gliederung**	**Aufwand**	**Ertrag**	**Aufwand**	**Ertrag**
19’366.35		3111.02	Betriebskosten Notwohnung	20’000		19’758.65	
4’820.65		3130.00	Dienstleistungen, Porti	6’500		4’079.50	
596.65		3130.01	Kommunikationskosten	500		609.80	
0.00		3132.00	Honorare externer Berater	5’000		287.60	
14’422.45		3150.00	Unterhalt Büromöbel und -geräte, EDV	18’000		14’645.20	
34’200.00		3160.02	Mietkosten für Notwohnungen	65’000		39’900.00	
536.80		3170.00	Reisekosten und Spesen	3’000		169.20	
203’942.80		3637.10	Unterstützungen an Thurgauerbürger	210’000		198’935.90	
697’871.00		3637.20	Unterstützungen an übrige Schweizerbürger	1’100’000		978’475.35	
1’198’488.46		3637.30	Unterstützungen an Ausländer	1’400’000		1’325’493.23	
7’000.00		3900.00	Interne Verrechnung Sachaufwand	7’000		7’000.00	
	3’475.00	4210.00	Gebühren Sozialhilfe		2’000		3’000.00
	135’160.20	4260.51	Rückvergütung von Thurgauerbürgern		120’000		142’524.90
	281’286.11	4260.52	Rückvergütung von übrigen Schweizerbürgern		650’000		635’051.40
	722’224.65	4260.53	Rückvergütungen von Ausländern		380’000		843’172.06
	36’300.00	4470.00	Mieterträge Notwohnung		50’000		42’600.00
	195’000.00	4910.00	Interne Verrechnung Dienstleistungen		50’000		50’000.00
136’110.00	**462’358.30**	**5730**	**Asylwesen**	**180’000**	**670’000**	**96’041.77**	**319’862.45**
326’248.30				***490’000***		***223’820.68***	
11’929.35		3111.01	Betriebskosten Asylbewerberunterkünfte	35’000		10’739.65	
9’000.00		3160.01	Mietkosten Asylbewerberunterkünfte	20’000		11’400.00	
40’180.65		3637.60	Unterstützungen an Personen mit vorläufiger Aufnahme	100’000		48’902.12	
75’000.00		3910.00	Interne Verrechnung Dienstleistungen	25’000		25’000.00	
	15’678.75	4260.60	Rückvergütung von Asylbewerbern		20’000		27’727.10
	7’200.00	4470.00	Mieterträge Asylbewerberunterkünfte		20’000		8’700.00
	0.00	4611.00	Entschädigung von Kanton		0		56’525.50
	55’480.80	4631.40	Staatsbeitrag für Asylsuchende		100’000		56’369.00
	301’980.90	4631.50	Staatsbeitrag für anerkannte Flüchtlinge		450’000		64’343.50
	82’017.85	4631.70	Staatsbeitrag Lastenausgleich anerkannte Flüchtlinge		80’000		106’197.35

Rechnung 2022		Konto	Erfolgsrechnung	Budget 2022		Rechnung 2021	
Aufwand	Ertrag		Funktionale Gliederung	Aufwand	Ertrag	Aufwand	Ertrag
99’729.65	**16’994.70**	**5731**	**Integration**	**100’300**	**21’300**	**68’765.55**	**1’781.60**
	82’734.95				***79’000***		***66’983.95***
1’327.90		3000.02	Integrationskommission	2’000		2’267.00	
17’117.50		3010.00	Besoldungen	16’500		5’425.00	
5’112.70		3030.01	Integrationsvermittlung Weinfelden	6’200		1’211.60	
2’538.30		3030.02	Integrationsvermittlung Bürglen	2’900		1’011.65	
675.00		3040.00	Familienzulage	500		281.25	
1’735.00		3050.00	Beiträge AHV, IV, EO, ALV, FAK	1’400		477.70	
372.00		3053.00	Beiträge an Unfallversicherungen	100		122.00	
36’705.25		3138.00	Projekte Integrationskommission	39’200		24’009.35	
32’146.00		3632.05	Beitrag Kompetenzzentrum Integration Bezirk Weinfelden	31’500		31’960.00	
2’000.00		3900.00	Interne Verrechnung Sachaufwand	0		2’000.00	
	16’994.70	4612.02	Beiträge Schulen/Gemeinden/Kanton		21’300		1’781.60
1’028’392.90	**1’028’392.90**	**5732** K	**Asylwesen Schutzstatus S**	**0**	**0**	**0.00**	**0.00**
	0.00				***0***		***0.00***
320.00		3010.00	Besoldungen	0		0.00	
69’076.55		3111.01	Betriebskosten Unterkünfte Schutzbedürftige	0		0.00	
13’481.51		3130.00	Dienstleistungen Dritter	0		0.00	
40’985.50		3160.01	Mietkosten für Schutzbedürftige	0		0.00	
294’457.24		3500.00 K	Einlagen in Spezialfinanzierungen FK	0		0.00	
513’072.10		3637.70	Unterstützungen an Schutzbedürfte S	0		0.00	
2’000.00		3900.00	Interne Verrechnung Sachaufwand	0		0.00	
95’000.00		3910.00	Interne Verrechnung Dienstleistungen	0		0.00	
	43’868.90	4260.50	Rückvergütungen von Schutzbedürftigen S		0		0.00
	14’750.00	4470.00	Mieterträge Notwohnungen		0		0.00
	969’774.00	4631.30	Staatsbeitrag für Schutzbedürftige S		0		0.00
0.00	**0.00**	**5790**	**Übrige Fürsorge**	**2’500**	**0**	**3’500.00**	**0.00**
	0.00				***2’500***		***3’500.00***
0.00		3636.00	Diverse Beiträge	2’500		3’500.00	

Rechnung 2022		Konto	Erfolgsrechnung	Budget 2022		Rechnung 2021	
Aufwand	Ertrag		Funktionale Gliederung	Aufwand	Ertrag	Aufwand	Ertrag
15’143.00	**0.00** ***15’143.00***	**59**	**Übrige Soziale Wohlfahrt**	**3’000**	**0** ***3’000***	**1’000.00**	**0.00** ***1’000.00***
3’500.00	**0.00** ***3’500.00***	**5920**	**Hilfsaktionen im Inland**	**1’000**	**0** ***1’000***	**0.00**	**0.00** ***0.00***
3’500.00		3636.00	Diverse Beiträge	1’000		0.00	
11’643.00	**0.00** ***11’643.00***	**5930**	**Hilfsaktionen im Ausland**	**2’000**	**0** ***2’000***	**1’000.00**	**0.00** ***1’000.00***
11’643.00		3636.00 K	Diverse Beiträge	2’000		1’000.00	

Rechnung 2022		Konto	Erfolgsrechnung	Budget 2022		Rechnung 2021	
Aufwand	Ertrag		Funktionale Gliederung	Aufwand	Ertrag	Aufwand	Ertrag
5’450’513.59	***1’095’705.06*** ***4’354’808.53***	***6***	***VERKEHR***	***5’329’700***	***1’028’800*** ***4’300’900***	***5’505’729.40***	***1’031’283.27*** ***4’474’446.13***
4’011’802.44	**1’035’551.06** ***2’976’251.38***	**61**	**Strassenverkehr**	**3’848’700**	**974’800** ***2’873’900***	**3’999’257.50**	**973’043.57** ***3’026’213.93***
3’752’108.98	**690’807.90** ***3’061’301.08***	**6150**	**Gemeindestrassen**	**3’596’700**	**645’700** ***2’951’000***	**3’713’693.03**	**661’958.75** ***3’051’734.28***
7’727.40		3000.02	Bau- und Strassenkommission	8’500		7’947.65	
863’376.50		3010.00 K	Besoldungen	832’300		851’357.38	
-51’932.40		3010.09 K	Rückerstattungen von Besoldungen	0		-31’412.20	
6’817.50		3040.00	Familienzulage	5’400		5’400.00	
65’088.05		3050.00	Beiträge AHV, IV, EO, ALV, FAK	68’300		66’361.15	
85’398.45		3052.00	Beiträge an Pensionskassen	81’600		82’148.15	
22’501.75		3053.00	Beiträge an Kranken- und Unfallversicherungen	25’600		22’889.75	
0.00		3090.00	Aus- und Weiterbildung	2’000		0.00	
1’310.00		3099.00	Übriger Personalaufwand	2’000		3’175.00	
35’117.79		3101.01	Material für den Winterdienst	35’000		39’280.01	
44’405.72		3101.02 K	Treibstoffe	32’000		33’774.30	
37’494.78		3101.05	Baumaterialien	35’000		35’601.95	
55’639.50		3101.06	Signalisierung	45’000		39’093.60	
59’496.70		3111.20	Anschaffung Maschinen und Geräte	50’000		158’145.21	
7’143.15		3112.00	Dienstkleider	8’000		18’593.25	
19’477.20		3131.00	Projektierungskosten	30’000		14’759.60	
22’324.25		3134.00	Sachversicherungsprämien	25’000		20’618.75	
16’536.85		3141.10	Winterdienst durch Dritte	45’000		133’649.93	
264’662.10		3141.30 K	Erneuerung Strassenbeleuchtung	150’000		82’198.25	
231’669.05		3141.35	TBW AG, Strassenbeleuchtung	220’000		222’895.20	
717’194.95		3141.40 K	Strassensanierungen	600’000		613’803.96	
225’065.80		3141.41	Belagsreparaturen, kleine Ausbauten	200’000		225’183.55	
250’036.50		3141.43 K	Friedhofstrasse Sanierung	375’000		0.00	
31’883.20		3141.45	Regiearbeiten	25’000		24’595.05	
53’224.90		3141.50	Ordentlicher Unterhalt, Schachtreinigung	70’000		59’272.45	
11’776.75		3141.55 K	Unterhalt Brücken	0		0.00	
0.00		3141.60	Landerwerb für Strassenzwecke	20’000		138.50	
18’012.55		3141.70	Verkehrsberuhigungsmassnahmen	20’000		19’634.30	

Rechnung 2022		Konto	Erfolgsrechnung	Budget 2022		Rechnung 2021	
Aufwand	**Ertrag**		**Funktionale Gliederung**	**Aufwand**	**Ertrag**	**Aufwand**	**Ertrag**
175’526.83		3141.80 K	Massnahmen Langsamverkehr	100’000		173’074.25	
31’580.36		3151.01	Unterhalt Maschinen, Geräte	30’000		20’115.51	
21’424.00		3151.02	Unterhalt Fahrzeuge	20’000		29’513.03	
9’928.80		3151.03	Unterhalt Gerätschaft Winterdienst	15’000		34’385.50	
0.00		3170.00	Reisekosten und Spesen	500		0.00	
0.00		3199.00	Übriger Betriebsaufwand	500		0.00	
301’200.00		3300.10	Ordentliche Abschreibungen Strassen	350’000		647’500.00	
23’900.00		3300.60 K	Abschreibung Wischmaschine	0		0.00	
17’100.00		3900.00	Interne Verrechnung Sachaufwand	0		0.00	
70’000.00		3910.00	Interne Verrechnung Dienstleistungen	70’000		60’000.00	
	287’432.00	4030.00	Anteil Strassenverkehrssteuern		283’000		283’111.00
	15’909.50	4240.00	Benützungsgebühren öffentlicher Grund		5’000		13’575.25
	0.00	4250.00	Landverkauf Strassen		0		34’575.00
	32’961.50	4260.00	Vergütungen Dritte für bauliche Leistungen		5’000		26’220.80
	9’720.00	4611.00	Staatsbeitrag Unterhalt Kantonsstrassen		9’700		9’720.00
	344’784.90	4910.00	Interne Verrechnung Dienstleistungen		343’000		294’756.70
102’541.70	**294’491.86**	**6151**	**Parkieranlagen**	**103’500**	**284’000**	**121’087.88**	**263’961.02**
191’950.16				***180’500***		***142’873.14***	
83.45		3102.00	Büromaterial, Drucksachen	2’000		106.28	
21’429.20		3111.00	Anschaffung Geräte, Software	25’000		25’994.30	
376.95		3141.00	Baulicher Unterhalt	500		1’980.20	
15’352.10		3151.30	Unterhalt und Ersatz Geräte, Software	13’000		12’407.10	
1’500.00		3161.00	Miete öffentliche Parkplätze	1’500		1’500.00	
21’700.00		3300.30	Ordentliche Abschreibungen Parkieranlagen	21’000		21’700.00	
21’600.00		3511.00	Einlage in Fonds Parkplätze	20’000		36’900.00	
20’500.00		3910.00	Interne Verrechnung Dienstleistungen	20’500		20’500.00	
	21’600.00	4200.00	Ersatzabgaben für Parkplätze		20’000		36’900.00
	254’811.86	4240.00	Parkplatzgebühren		250’000		212’446.02
	18’080.00	4240.03	Gebühren Parkkarte, Bewilligungen		14’000		14’615.00

Rechnung 2022		Konto	Erfolgsrechnung	Budget 2022		Rechnung 2021	
Aufwand	Ertrag		Funktionale Gliederung	Aufwand	Ertrag	Aufwand	Ertrag
41’818.40	**50’151.30**	**6155**	**Hundehaltung**	**45’000**	**45’000**	**44’234.95**	**47’023.80**
8’332.90				***0***		***2’788.85***	
12’936.30		3101.07	Robidogs, Diverses Material	14’000		13’920.65	
5’956.55		3130.31	Entsorgungskosten Robidog	6’000		5’675.85	
22’925.55		3910.00	Interne Verrechnung Dienstleistungen	25’000		24’638.45	
	50’151.30	4033.00	Hundesteuern		45’000		47’023.80
115’333.36	**100.00**	**6190**	**Werkhof Weststrasse 6**	**103’500**	**100**	**120’241.64**	**100.00**
	115’233.36				***103’400***		***120’141.64***
10’024.20		3101.00	Betriebs- und Verbrauchsmaterial	10’000		2’905.95	
3’644.30		3111.00	Anschaffung Maschinen, Geräte	5’000		13’262.52	
17’889.75		3120.00 E	Wasser, Energie, Heizmaterial	12’000		14’613.50	
5’955.11		3133.00	Unterhalt Informatik	4’500		5’730.87	
2’829.10		3134.00	Sachversicherungsprämien	3’000		2’561.55	
19’597.60		3144.00 K	Baulicher Unterhalt	12’000		23’364.30	
48’833.65		3300.40 K	Ordentliche Abschreibungen Halle Werkhof	49’000		49’000.00	
6’559.65		3910.00	Interne Verrechnung Dienstleistungen	8’000		8’802.95	
	100.00	4479.00	Mietertrag Photovoltaikanlage		100		100.00
1’438’711.15	**60’154.00**	**62**	**Öffentlicher Verkehr**	**1’481’000**	**54’000**	**1’506’471.90**	**58’239.70**
	1’378’557.15				***1’427’000***		***1’448’232.20***
44’885.05	**6’707.60**	**6210**	**Bahninfrastruktur**	**45’000**	**6’200**	**31’035.10**	**6’547.70**
	38’177.45				***38’800***		***24’487.40***
27’000.00		3300.30	Ordentliche Abschreibungen	20’000		16’200.00	
17’885.05		3634.00	Beiträge an Bahnhofanlagen	25’000		14’835.10	
	6’707.60	4614.00	Anteil Gemeinde Parkplatzgebühren		6’200		6’547.70

Rechnung 2022		Konto	Erfolgsrechnung	Budget 2022		Rechnung 2021	
Aufwand	Ertrag		Funktionale Gliederung	Aufwand	Ertrag	Aufwand	Ertrag
1’331’976.00	**0.00**	**6220**	**Regionalverkehr**	**1’352’000**	**0**	**1’323’229.00**	**0.00**
	1’331’976.00				***1’352’000***		***1’323’229.00***
1’331’976.00		3631.00	Beitrag an Kanton	1’352’000		1’323’229.00	
9’850.10	**2’800.00**	**6230**	**Nahverkehrsbetriebe**	**32’000**	**2’800**	**100’207.80**	**2’800.00**
	7’050.10				***29’200***		***97’407.80***
3’226.10		3000.00	Tag- und Sitzungsgelder	0		0.00	
0.00		3131.00 K	Projekt Ausbau subv. Taxibetrieb	15’000		0.00	
0.00		3141.90	Unterhalt Bushaltestellen	2’000		1’975.40	
0.00		3141.91 K	Anpassungen Bushaltestellen	5’000		95’320.40	
6’624.00		3635.00	Subventionen Taxifahrten	10’000		2’912.00	
	2’800.00	4120.00	Konzession Taxi		2’800		2’800.00
52’000.00	**50’646.40**	**6290**	**Übriger öffentlicher Verkehr**	**52’000**	**45’000**	**52’000.00**	**48’892.00**
	1’353.60				***7’000***		***3’108.00***
42’000.00		3199.00	Generalabonnemente SBB	42’000		42’000.00	
10’000.00		3910.00	Interne Verrechnung Dienstleistungen	10’000		10’000.00	
	50’646.40	4250.00	Benützungsgebühren GA SBB		45’000		48’892.00

Rechnung 2022		Konto	Erfolgsrechnung	Budget 2022		Rechnung 2021	
Aufwand	Ertrag		Funktionale Gliederung	Aufwand	Ertrag	Aufwand	Ertrag
3’872’167.39	***2’433’128.08***	***7***	***UMWELTSCHUTZ UND***	***3’257’000***	***1’900’400***	***3’274’340.15***	***1’871’520.00***
	1’439’039.31		***RAUMORDNUNG***		***1’356’600***		***1’402’820.15***
95’540.27	**0.00**	**7100**	**Brunnen**	**103’000**	**0**	**83’404.06**	**0.00**
	95’540.27				***103’000***		***83’404.06***
58’228.82		3120.00	Wasser öffentliche Brunnen	58’000		57’395.60	
34’012.70		3143.08	Unterhalt Brunnen, Hydranten	35’000		22’025.26	
3’298.75		3910.00	Interne Verrechnung Dienstleistungen	10’000		3’983.20	
1’771’456.18	**1’771’456.18**	**7201**	**Abwasserbeseitigung**	**1’248’000**	**1’248’000**	**1’202’641.70**	**1’202’641.70**
	0.00				***0***		***0.00***
0.00		3101.00	Betriebs- und Verbrauchsmaterial	500		0.00	
76.16		3120.04	Wasser, Energie öffentliche Toiletten	500		59.25	
4’845.20		3130.31	TBW, Bezugskosten ARA-Gebühren	5’000		4’740.10	
7’410.17		3132.01	GKP/GEP Überarbeitung	0		63’594.43	
0.00		3143.00	Bauliche Anpassungen	20’000		0.00	
63’453.49		3143.03	Unterhalt Kanalisationen	50’000		53’267.63	
1’044’201.34		3143.06 K	Sanierung von Kanälen	500’000		434’796.04	
11’625.15		3143.09	Hebewerk Tannenwiesen	15’000		11’125.83	
15’386.17		3144.00	Unterhalt öffentliche Toiletten	12’000		28’050.65	
4’800.00		3300.31	Ordentliche Abschreibungen	5’000		3’200.00	
566’440.00		3612.00	Anteil Betriebskosten AVM	600’000		562’225.62	
53’218.50		3910.00 K	Interne Verrechnung Dienstleistungen	40’000		41’582.15	
	2’746.10	4240.02 K	Gebühren öffentliche Toiletten		0		0.00
	1’095’690.26	4240.41	Gebühren für Abwasserbeseitigung		1’050’000		1’071’518.54
	668’219.82	4500.00 K	Entnahmen aus Spezialfinanzierungen		193’000		127’923.16
	4’800.00	4510.00	Entnahmen aus Vorfinanzierungen		5’000		3’200.00

Rechnung 2022		Konto	Erfolgsrechnung	Budget 2022		Rechnung 2021	
Aufwand	Ertrag		Funktionale Gliederung	Aufwand	Ertrag	Aufwand	Ertrag
579’032.32	**352’792.30**	**73**	**Abfallwirtschaft**	**526’300**	**384’400**	**545’346.20**	**358’961.70**
	226’240.02				***141’900***		***186’384.50***
359’383.19	**190’518.45**	**7300**	**Abfallwirtschaft**	**359’500**	**204’400**	**319’478.75**	**193’360.30**
	168’864.74				***155’100***		***126’118.45***
27’441.70		3101.05	Verbrauchsmaterial	25’000		2’925.10	
1’948.40		3102.00	Drucksachen, Publikationen	4’000		1’400.05	
317.25		3111.00	Anschaffung Maschinen, Geräte	500		0.00	
5’316.60		3120.00	Entsorgungszentrum: Betriebskosten	5’000		5’858.85	
106’840.40		3130.30	Grüngutabfuhr	100’000		105’388.85	
11’886.48		3130.31	Ankauf Gebührenmarken und Plomben (KVA)	15’000		12’935.78	
28’122.00		3130.32	Papiersammlungen	40’000		30’265.00	
600.00		3130.36	Sonderabfälle, Diverses	1’000		600.00	
1’630.65		3130.38	Bauschutt	4’000		1’631.25	
858.35		3134.20	Versicherungsprämien	1’000		858.35	
7’332.18		3137.02	MWSt-Ablieferung bei Pauschalsteuer	8’500		6’968.92	
361.90		3144.00	Entsorgungszentrum: Baulicher Unterhalt	2’000		474.45	
5’813.60		3159.00	Unterhalt Sammelstellen	7’000		5’445.25	
377.00		3199.00	Übriger Betriebsaufwand	1’500		312.00	
31’000.00		3300.30 K	Ordentliche Abschreibungen Unterflurcontainer	20’000		23’500.00	
4’837.88		3612.00 K	Reg. Tierkörpersammelstelle, Betriebskosten	0		0.00	
124’698.80		3910.00	Interne Verrechnung Dienstleistungen	125’000		120’914.90	
	2’400.00	4240.11	Abfuhr- und Deponiegebühren		2’400		2’400.00
	1’340.00	4240.14	Häckselgebühren		1’000		1’560.00
	844.35	4250.12	Recyclinggebühren		3’000		792.70
	11’230.00	4250.13	Verkauf Gebührenmarken und Plomben (KVA)		15’000		12’768.00
	24’229.95	4250.90	Rückerstattung Papiersammlungen (KVA)		33’000		26’076.30
	150’474.15	4260.00	Wiederverwertungsbeitrag KVA Thurgau		150’000		149’763.30

Rechnung 2022		Konto	Erfolgsrechnung	Budget 2022		Rechnung 2021	
Aufwand	Ertrag		Funktionale Gliederung	Aufwand	Ertrag	Aufwand	Ertrag
219’649.13	**162’273.85**	**7301**	**Kompostieranlage**	**166’800**	**180’000**	**225’867.45**	**165’601.40**
	57’375.28			***13’200***			***60’266.05***
28’922.50		3010.00	Besoldungen	30’000		37’996.00	
900.00		3040.00	Familienzulage	0		3’150.00	
2’327.80		3050.00	Beiträge AHV, IV, EO, ALV, FAK	2’600		3’058.10	
754.00		3053.00	Beiträge an Unfallversicherungen	1’000		1’022.00	
490.40		3101.05	Verbrauchsmaterial	500		451.25	
0.00		3111.00	Anschaffung Maschinen, Geräte	1’500		0.00	
2’565.65		3120.00 E	Wasser, Energie	1’500		1’213.15	
148’378.05		3130.32 K	Betriebskosten durch Dritte	110’000		143’853.10	
18’531.55		3132.00 K	Externe Beratung	0		16’016.10	
139.43		3137.02	MWSt-Ablieferung bei Pauschalsteuer	200		165.52	
1’639.75		3144.00	Baulicher Unterhalt	5’000		4’461.86	
0.00		3612.00	Regionale Tierkörpersammelstelle Betriebskosten	4’500		4’480.37	
15’000.00		3910.00	Interne Verrechnung Dienstleistungen	10’000		10’000.00	
	134’426.95	4250.13 K	Anlieferung Dritte / Deponiegebühren		180’000		165’601.40
	27’846.90	4900.00 K	Interne Verrechnung Sachaufwand		0		0.00
229’277.37	**8’655.85**	**7410**	**Gewässerverbauungen**	**210’000**	**16’000**	**270’121.80**	**8’710.85**
	220’621.52				***194’000***		***261’410.95***
99’527.82		3142.00 K	Unterhalt Bachbette	70’000		139’326.40	
5’051.85		3144.00	Unterhalt Giessendüker	10’000		10’413.90	
34’400.00		3300.20	Ordentliche Abschreibungen Bachverbauung	45’000		33’400.00	
90’297.70		3910.00	Interne Verrechnung Dienstleistungen	85’000		86’981.50	
	8’655.85	4631.00	Staatsbeitrag Bachunterhalt		16’000		8’710.85
18’540.00	**4’439.00**	**7500**	**Natur- und Landschaftsschutz**	**29’000**	**4’000**	**18’640.00**	**4’756.00**
	14’101.00				***25’000***		***13’884.00***
2’000.00		3132.00	Honorare externe Dienstleister	1’000		0.00	
1’000.00		3140.00	Unterhalt Naturschutzgebiete	3’000		1’000.00	
11’540.00		3637.00	Beiträge an Hochstammobstbäume	12’000		11’540.00	
0.00		3637.01	Beiträge an Unterhalt Naturobjekte	5’000		1’100.00	
4’000.00		3910.00	Interne Verrechnung Dienstleistungen	8’000		5’000.00	
	4’439.00	4631.00	Rückerstattung Biotop Güttingersreuti		4’000		4’756.00

Rechnung 2022		Konto	Erfolgsrechnung	Budget 2022		Rechnung 2021	
Aufwand	**Ertrag**		**Funktionale Gliederung**	**Aufwand**	**Ertrag**	**Aufwand**	**Ertrag**
534’406.30	**261’964.40**	**7690**	**Umwelt und Energie**	**502’700**	**180’700**	**430’530.88**	**190’402.70**
	272’441.90				***322’000***		***240’128.18***
0.00		3120.02	Stromankauf E-Tankstellen	0		682.50	
33’978.80		3120.10	Einkauf erneuerbare Energien	32’000		32’363.80	
37’899.40		3130.40 K	Massnahmen Energiestadt	75’700		24’096.08	
40’062.85		3132.00	Energieberatung	39’000		38’593.80	
0.00		3132.10	Prüfung Beitragsgesuche Energiefonds	1’000		0.00	
17’465.25		3143.00	Altlasten - Kostenbeteiligung Stadt	50’000		0.00	
150’000.00		3500.00 K	Einlage Energiefonds	150’000		100’000.00	
250’000.00		3637.00 K	Beiträge aus Energiefonds	150’000		229’794.70	
5’000.00		3910.00	Interne Verrechnung Dienstleistungen	5’000		5’000.00	
	0.00	4240.67	Stromverkauf E-Tankstellen		0		710.00
	250’000.00	4500.00	Entnahme aus Energiefonds		150’000		157’150.00
	1’084.60	4611.01	Rückerstattung Kanton für Altlasten		20’000		21’779.90
	10’879.80	4612.00	Gemeindebeiträge Energieberatungsstelle		10’700		10’762.80
295’491.45	**26’056.45**	**7710**	**Friedhof und Bestattung**	**310’500**	**20’000**	**290’915.36**	**22’996.05**
	269’435.00				***290’500***		***267’919.31***
435.95		3000.02	Friedhofkommission	1’000		388.70	
6’297.25		3102.00	Drucksachen, Publikationen	7’000		6’743.65	
2’691.20		3111.00	Anschaffung Bestattungsmaterial	2’000		1’850.70	
30.00		3112.00	Dienstkleider	1’000		2’209.65	
157’204.00		3130.20	Kremations- und Bestattungskosten	160’000		159’511.46	
37’753.85		3130.22	Unterhalt Grünanlagen / Einfassungen	34’000		26’419.00	
791.00		3130.23	Grabaushub	5’000		3’500.00	
288.20		3134.00	Sachversicherungsprämien	500		292.20	
90’000.00		3910.00	Interne Verrechnung Dienstleistungen	100’000		90’000.00	
	26’056.45	4260.00	Gebühren und Kostenbeiträge		20’000		22’996.05

Rechnung 2022		Konto	Erfolgsrechnung	Budget 2022		Rechnung 2021	
Aufwand	Ertrag		Funktionale Gliederung	Aufwand	Ertrag	Aufwand	Ertrag
41’275.40	**4’700.00**	**7711**	**Abdankungskappelle, Aufbahrungsräume**	**22’200**	**4’000**	**73’003.10**	**4’800.00**
	36’575.40				***18’200***		***68’203.10***
1’423.70		3010.00	Besoldungen	1’500		1’488.30	
0.00		3050.00	Beiträge AHV, IV, EO, ALV, FAK	100		0.00	
37.00		3053.00	Beiträge an Unfallversicherungen	100		40.00	
500.60		3101.00	Betriebs- und Verbrauchsmaterial	1’000		572.35	
17’877.85		3120.00 E	Wasser, Energie, Heizmaterial	10’000		14’312.20	
19’915.25		3144.00 K	Baulicher Unterhalt	8’000		53’079.25	
521.00		3151.00	Unterhalt Orgel	500		511.00	
1’000.00		3910.00	Interne Verrechnung Dienstleistungen	1’000		3’000.00	
	4’700.00	4240.01	Benützungsgebühren		4’000		4’800.00
307’148.10	**3’063.90**	**7900**	**Raumordnung**	**305’300**	**43’300**	**359’737.05**	**78’251.00**
	304’084.20				***262’000***		***281’486.05***
58’500.00		3010.00	Besoldungen	58’500		58’500.00	
1’350.00		3040.00	Familienzulage	1’400		1’350.00	
4’708.55		3050.00	Beiträge AHV, IV, EO, ALV, FAK	4’900		4’746.15	
6’703.30		3052.00	Beiträge an Pensionskassen	6’800		6’700.90	
1’271.00		3053.00	Beiträge an Kranken- und Unfallversicherungen	1’500		1’311.00	
160.00		3099.00	Übriger Personalaufwand	200		160.00	
0.00		3130.00	Verbandsbeiträge, Kurse	500		0.00	
153’262.70		3132.00 K	Ortsplanung	125’000		155’982.10	
30’371.05		3132.02	Umsetzung Nutzungsstrategie Ortskern	50’000		80’192.90	
5’821.50		3632.00	Beitrag an Regionalplanungsgruppe	11’500		5’794.00	
45’000.00		3910.00	Interne Verrechnung Dienstleistungen	45’000		45’000.00	
	0.00	4260.00 K	Perimeterbeiträge Gestaltungspläne		20’000		25’290.05
	3’063.90	4501.00	Entnahmen aus SpezFin Frauenfelderstr. 39/43		23’300		52’960.95

Rechnung 2022		Konto	Erfolgsrechnung	Budget 2022		Rechnung 2021	
Aufwand	Ertrag		Funktionale Gliederung	Aufwand	Ertrag	Aufwand	Ertrag
676'913.97	***258'273.55***	***8***	***VOLKSWIRTSCHAFT***	***541'000***	***97'700***	***646'515.42***	***240'448.54***
	418'640.42				***443'300***		***406'066.88***
26'774.60	**0.00**	**81**	**Landwirtschaft**	**30'500**	**500**	**29'302.85**	**0.00**
	26'774.60				***30'000***		***29'302.85***
0.00	**0.00**	**8120**	**Landwirtschaftl. Strukturverbesserungen**	**3'000**	**0**	**1'230.45**	**0.00**
	0.00				***3'000***		***1'230.45***
0.00		3000.02 K	Flurkommission	2'500		1'230.45	
0.00		3130.00	Übriger Sachaufwand	500		0.00	
26'774.60	**0.00**	**8140**	**Produktionsverbesserung Pflanzen**	**27'500**	**500**	**28'072.40**	**0.00**
	26'774.60				***27'000***		***28'072.40***
3'973.10		3010.00	Gemeindestelle für Landwirtschaft	4'000		5'353.40	
17'464.50		3631.00	Gemeindebeitrag Pflanzenschutzfonds	17'500		17'382.00	
5'337.00		3636.00	Hagelabwehr	6'000		5'337.00	
	0.00	4611.02	Rückerstattung Kanton für Obstgärten-Kontrolle		500		0.00
175'708.05	**0.00**	**8200**	**Forstwirtschaft**	**143'000**	**0**	**127'521.90**	**0.00**
	175'708.05				***143'000***		***127'521.90***
135'409.55		3130.81 K	Unterhaltsarbeiten Flur- und Waldstrassen	100'000		86'985.80	
2'742.00		3144.00	Unterhalt Waldschulzimmer	3'000		2'742.00	
37'556.50		3631.00	Beitrag Kant. Waldgesetz	40'000		37'794.10	
3'550.65	**5'700.50**	**8300**	**Jagd und Fischerei**	**6'500**	**5'700**	**7'408.61**	**5'700.50**
2'149.85					***800***		***1'708.11***
2'574.05		3601.00	Anteil Jagdpachterlös an Kanton	2'500		2'574.05	
182.60		3602.00	Jagdpachterlös an Gemeinden	500		182.56	
434.00		3632.00	Wildschadenverhütung	3'000		4'292.00	
360.00		3636.00	Beitrag an Jagd- und Vogelschutz	500		360.00	
	5'600.50	4100.01	Erlös Jagdpacht		5'600		5'600.50
	100.00	4100.02	Erlös Fischpacht		100		100.00

Rechnung 2022		Konto	Erfolgsrechnung	Budget 2022		Rechnung 2021	
Aufwand	Ertrag		Funktionale Gliederung	Aufwand	Ertrag	Aufwand	Ertrag
251’257.77	**148’257.05**	**8400**	**Tourismus, Marketing**	**187’500**	**48’500**	**280’899.76**	**162’663.24**
	103’000.72				***139’000***		***118’236.52***
518.95		3000.02	Marketingkommission	2’000		629.00	
3’913.70		3000.03	Rebkommission	4’000		2’348.60	
3’691.65		3102.00	Drucksachen, Publikationen	3’000		3’762.65	
6’153.53		3113.00	Schaukasten / Screen	4’000		3’029.40	
43’193.80		3130.00 K	Beflaggung, Weihnachtsbeleuchtung, Diverses	70’000		69’818.60	
4’449.75		3130.09	Trails, externe Dienstleistungen	5’000		600.00	
234.00		3130.19	Dorfführungen	1’000		210.00	
6’251.14		3130.40	Marketing-Projekte	10’000		9’860.64	
5’189.07		3137.02 K	MWSt-Ablieferung bei Pauschalsteuer	0		0.00	
145’454.33		3140.00 K	WEINWEG Weinfelden	55’000		158’471.52	
10’207.85		3634.00	Thurgau Tourismus	11’500		10’169.35	
22’000.00		3910.00	Interne Verrechnung Dienstleistungen	22’000		22’000.00	
	750.00	4250.00	Verkäufe Drucksachen		500		250.00
	147’423.35	4250.10 K	WEINWEG, Verkäufe		45’000		160’332.04
	83.70	4250.11	Trails, Verkäufe		3’000		2’081.20
161’156.90	**45’850.00**	**8500**	**Industrie, Gewerbe, Handel**	**173’500**	**43’000**	**129’297.50**	**0.00**
	115’306.90				***130’500***		***129’297.50***
50’000.00		3635.01	Beitrag Messen Weinfelden	50’000		50’000.00	
66’171.50		3635.02	Rössli-Felsen-Parking	70’000		64’066.50	
2’000.00		3635.03	Beiträge Wirtschaftsförderung	13’500		15’231.00	
42’985.40		3910.00	Interne Verrechnungen Dienstleistungen	40’000		0.00	
	45’850.00	4260.00	Vergütung der WEGA-Messe AG		43’000		0.00
24’626.00	**24’626.00**	**8501**	**Corona Pandemie Massnahmen**	**0**	**0**	**72’084.80**	**72’084.80**
	0.00				***0***		***0.00***
24’626.00		3130.81	Diverse Unterstützungen, Beiträge	0		72’084.80	
	24’626.00	4893.00	Entnahme aus Hilfspaket Corona		0		72’084.80
33’840.00	**33’840.00**	**8900**	**Sonstige gewerbliche Betriebe**	**0**	**0**	**0.00**	**0.00**
	0.00				***0***		***0.00***
33’840.00		3500.00 K	Einlagen in Spezialfinanzierungen FK	0		0.00	
	33’840.00	4290.01 K	Beitrag von Kiesabbau		0		0.00

Rechnung 2022		Konto	Erfolgsrechnung	Budget 2022		Rechnung 2021	
Aufwand	Ertrag		Funktionale Gliederung	Aufwand	Ertrag	Aufwand	Ertrag
693'330.33	***20'879'605.40***	***9***	***FINANZEN UND STEUERN***	***642'600***	***19'411'000***	***1'541'171.54***	***21'659'810.93***
20'186'275.07				***18'768'400***		***20'118'639.39***	
11'116.28	**16'468'744.66**	**9100** K	**Steuern**	**40'000**	**16'120'000**	**34'555.14**	**17'167'705.87**
16'457'628.38				***16'080'000***		***17'133'150.73***	
-2'000.00		3180.09 K	Wertberichtigung Steuerforderungen	0		-3'000.00	
13'116.28		3181.00	Abschreibungen, Erlasse	40'000		37'555.14	
	10'785'896.44	4000.00	Einkommenssteuern natürliche Personen		10'700'000		11'150'970.37
	132'143.67	4000.10	Einkommenssteuern natürliche Personen früherer Jahre		220'000		183'268.71
	1'353'849.56	4001.00	Vermögenssteuern natürliche Personen		1'230'000		1'353'628.73
	196'164.54	4001.10	Vermögenssteuern natürliche Personen früherer früherer Jahre		200'000		172'798.01
	673'596.10	4002.00	Quellensteuern natürliche Personen		670'000		680'722.80
	2'696'457.15	4010.00	Gewinn-/Kapitalsteuern juristische Personen		2'950'000		3'047'327.25
	630'637.20	4010.10	Gewinn-/Kapitalsteuern juristische Personen früherer Jahre		150'000		578'990.00
96'037.00	**0.00**	**9300**	**Finanz- und Lastenausgleich**	**20'000**	**0**	**15'964.00**	**0.00**
	96'037.00				***20'000***		***15'964.00***
96'037.00		3621.50 K	Finanzausgleichsbeiträge an Kanton	20'000		15'964.00	
27'576.00	**2'874'097.05**	**9500**	**Übrige Ertragsanteile**	**40'000**	**1'740'000**	**32'048.75**	**2'117'552.45**
2'846'521.05				***1'700'000***		***2'085'503.70***	
27'576.00		3601.11	An Kanton Wirte- und Alkoholpatente	40'000		32'048.75	
	916'434.30	4601.01	Gemeindeanteil an Liegenschaftensteuern		880'000		876'011.10
	1'914'320.75	4601.02 K	Gemeindeanteil an Grundstückgewinnsteuern		800'000		1'192'043.35
	43'342.00	4601.11	Wirte- und Alkoholpatente		60'000		49'498.00

Rechnung 2022		Konto	Erfolgsrechnung	Budget 2022		Rechnung 2021	
Aufwand	Ertrag		Funktionale Gliederung	Aufwand	Ertrag	Aufwand	Ertrag
558’601.05 ***972’218.49***	**1’530’819.54**	**96**	**Vermögens- und Schuldenverwaltung**	**542’600** ***1’004’400***	**1’547’000**	**1’458’603.65** ***913’925.16***	**2’372’528.81**
37’202.01 ***847’171.78***	**884’373.79**	**9610**	**Zinsen**	**38’600** ***843’400***	**882’000**	**44’905.10** ***876’477.91***	**921’383.01**
-11’575.80		3401.00 K	Verzinsung kurzfristige Finanzverbindlichkeiten	500		-11’591.10	
42’033.00		3406.00	Verzinsung langfristige Finanzverbindlichkeiten	30’000		48’700.00	
0.00		3409.00	Passivzinsen für Sonderrechnungen	500		0.00	
655.30		3420.00	Bank- und Depotgebühren	600		600.00	
6’089.51		3499.00	Ausgleichs-/Vergütungszinsen auf Steuern	7’000		7’196.20	
	11’772.34	4401.00	Ausgleichszinsen auf Steuern		15’000		13’050.65
	2’001.45	4401.02	Zinsen von Aktivgeschäften		1’000		4’232.36
	0.00	4402.00	Zinsen auf Werttiteln		600		600.00
	5’000.00	4407.00 K	Zinsen Darlehen		5’000		5’000.00
	800’000.00	4463.00	Dividende TBW AG		800’000		800’000.00
	65’600.00	4940.00	Interne Verrechnung Zinsen Liegenschaften FV		60’400		98’500.00
521’399.04 ***125’046.71***	**646’445.75**	**963**	**Liegenschaften des Finanzvermögens**	**504’000** ***161’000***	**665’000**	**1’413’698.55** ***37’447.25***	**1’451’145.80**
103’140.56 ***36’019.44***	**139’160.00**	**9631**	**Liegenschaft zum Komitee**	**107’400** ***32’600***	**140’000**	**74’622.40** ***64’537.60***	**139’160.00**
33’201.31		3430.40	Baulicher Unterhalt	35’000		6’716.35	
16’469.20		3439.10 E	Wasser, Energie, Heizmaterial	15’000		12’209.65	
3’670.05		3439.40	Sachversicherungsprämien	3’000		2’996.40	
42’000.00		3910.00	Interne Verrechnung Dienstleistungen	47’000		41’000.00	
7’800.00		3940.00	Interne Verrechnung Passivzinsen	7’400		11’700.00	
	139’160.00	4430.01	Mietzinse		140’000		139’160.00

Rechnung 2022		Konto	Erfolgsrechnung	Budget 2022		Rechnung 2021	
Aufwand	Ertrag		Funktionale Gliederung	Aufwand	Ertrag	Aufwand	Ertrag
60’318.05	**53’200.00**	**9632**	**Liegenschaften Bankstrasse 6 + 8**	**49’700**	**30’000**	**72’002.70**	**26’200.00**
	7’118.05				***19’700***		***45’802.70***
16’780.85		3430.40	Baulicher Unterhalt	20’000		41’919.10	
33’721.15		3439.10 E	Wasser, Energie, Heizmaterial	20’000		18’792.95	
2’019.85		3439.40	Sachversicherungsprämien	1’700		1’694.45	
3’296.20		3439.50	Verwaltungskosten Dritter	3’500		3’296.20	
1’000.00		3910.00	Interne Verrechnung Dienstleistungen	1’000		1’000.00	
3’500.00		3940.00	Interne Verrechnung Passivzinsen	3’500		5’300.00	
	53’200.00	4430.01	Mietzinse inkl. Nebenkosten		30’000		26’200.00
72’759.75	**72’759.75**	**9633**	**Liegenschaften Frauenfelderstrasse 39 - 43**	**90’000**	**90’000**	**84’864.20**	**84’864.20**
	0.00				***0***		***0.00***
24’326.40		3430.40	Baulicher Unterhalt	5’000		7’774.65	
1’591.80		3439.40	Sachversicherungsprämien	1’500		1’373.55	
4’846.50		3439.50	Verwaltungskosten Dritter	5’000		4’846.50	
34’895.05		3500.00 K	Einlagen in Spezialfinanzierungen	71’900		60’169.50	
7’100.00		3940.00	Interne Verrechnung Passivzinsen	6’600		10’700.00	
	72’759.75	4430.01	Mietzinse		90’000		84’864.20
201’013.68	**230’959.00**	**9635**	**Liegenschaften im Baurecht**	**177’300**	**230’000**	**239’986.95**	**212’275.00**
29’945.32			Rössli-Felsen; Feldhof; Ringstr. 2+4; weitere	***52’700***			***27’711.95***
193’713.68		3635.00	Defizitanteil Tiefgarage Rössli-Felsen	170’000		228’986.95	
7’300.00		3940.00	Interne Verrechnung Passivzinsen	7’300		11’000.00	
	230’959.00	4430.02	Baurechtszinse		230’000		212’275.00
16’607.65	**49’700.00**	**9636**	**Liegenschaften für Sozialhilfe**	**25’600**	**75’000**	**17’562.15**	**54’300.00**
33’092.35			Freiestr. 18+24; Marktstr. 14+16; Freudigerweg 11	***49’400***		***36’737.85***	
6’536.45		3430.40	Baulicher Unterhalt	15’000		5’787.25	
1’000.30		3439.10	Wasser, Energie, Heizmaterial	1’500		1’446.95	
1’470.90		3439.40	Sachversicherungsprämien	1’500		927.95	
4’000.00		3910.00	Interne Verrechnung Dienstleistungen	4’000		4’000.00	
3’600.00		3940.00	Interne Verrechnung Passivzinsen	3’600		5’400.00	
	49’700.00	4430.01	Mietzinse		75’000		54’300.00

Rechnung 2022		Konto	Erfolgsrechnung	Budget 2022		Rechnung 2021	
Aufwand	Ertrag		Funktionale Gliederung	Aufwand	Ertrag	Aufwand	Ertrag
31’918.45	**43’680.00**	**9637**	**Liegenschaften im Landkreditkonto**	**28’500**	**45’000**	**41’481.45**	**43’680.00**
11’761.55			Felsenstr. 14; Schützenstrasse; Ägelsee	***16’500***		***2’198.55***	
10’650.50		3430.40	Baulicher Unterhalt	7’000		12’385.80	
575.45		3439.40	Sachversicherungsprämien	500		503.15	
2’692.50		3439.50	Verwaltungskosten Dritter	3’000		2’692.50	
2’000.00		3910.00	Interne Verrechnung Dienstleistungen	2’000		2’000.00	
16’000.00		3940.00	Interne Verrechnung Passivzinsen	16’000		23’900.00	
	43’680.00	4430.01	Mietzinse		45’000		43’680.00
35’640.90	**56’987.00**	**9638**	**übrige Liegenschaften**	**25’500**	**55’000**	**49’500.10**	**56’988.00**
21’346.10			Freudigerwiese; Sangenscheune; Wiese im Roos; Kappelerweg; Wiese Weerswilen; Pachtland	***29’500***		***7’487.90***	
10’441.10		3430.40 K	Baulicher Unterhalt	3’000		11’976.20	
1’552.75		3439.10	Wasser, Energie, Heizmaterial	3’000		2’930.35	
335.25		3439.40	Sachversicherungsprämien	500		628.75	
1’011.80		3439.50	Dienstleistungen Dritter	1’000		1’464.80	
2’000.00		3910.00	Interne Verrechnung Dienstleistungen	2’000		2’000.00	
20’300.00		3940.00	Interne Verrechnung Passivzinsen	16’000		30’500.00	
	26’840.00	4430.01	Mietzinse		25’000		26’840.00
	30’147.00	4430.03	Pachtzinsen		30’000		30’148.00
0.00	**0.00**	**9639**	**Wertberichtigung auf Liegenschaften**	**0**	**0**	**833’678.60**	**833’678.60**
0.00				***0***		***0.00***	
0.00		3511.00	Einlage in Bewetungsreserve	0		583’678.60	
0.00		3898.10	Einlage in Werterhaltungsreserve auf Liegenschaften	0		250’000.00	
	0.00	4443.00	Marktwertanpassungen Grundstücke		0		583’678.60
	0.00	4443.40	Marktwertanpassungen Gebäude		0		250’000.00
0.00	**5’944.15**	**9710**	**Rückverteilungen aus CO2-Abgabe**	**0**	**4’000**	**0.00**	**2’023.80**
5’944.15				***4’000***		***2’023.80***	
	5’944.15	4699.10	Rückverteilung CO2-Abgabe		4’000		2’023.80

Bemerkungen Investitionsrechnung 2022

1408.5160.00	Schlusskosten Umnutzung Einzelbüro EG in Besprechungszimmer sowie neue Möblierung im Grossraumbüro EG, Verbuchung über Investitionsrechnung – Abschreibung innert 5 Jahren zu Lasten aller Mitgliedsgemeinden
3411.5030.50	Teilkosten Ingenieurarbeiten (Ausarbeitung Vor- und Bauprojekt)
3415.5030.09	Teilkosten Architekturarbeiten Vorstudie
3415.5030.51	Etappenweise Sanierung der Fussballplätze, geplant für ein Fussballplatz im 2023
3415.5040.00	Einmaliger Anschlussbeitrag an das Fernwärmenetz der Technischen Betriebe Weinfelden AG von Fr. 64'081.50; Auszahlung Kanton Förderbeitrag Anschluss Wärmenetz von Fr. 20'225.--; beide Beiträge sind in der Baukostenabrechnung enthalten (SR 21.12.21)
3415.5060.30	Auszahlung Kanton Sportfonds-Beitrag für den Bewegungspark Fit21
6150.5010.00	Da am wichtigen Standort Bahnhof voraussichtlich massive Veränderungen stattfinden werden und zum anderen die geplante Wirkung der Stelen nicht vorausgesagt werden kann, wird vorerst mit einem Pilotversuch mit zwei Stelen die Wirkung und der Nutzen geprüft. Mit diesen zwei Pylonen sollen im Ortskern der Stadt Weinfelden die Realisierung des Informations- und Fussgängerleitsystems gestartet werden. Die beiden Pylonen kommen auf dem Marktplatz und beim Rössli-Felsen-Platz zu stehen (SR 14.03.23 / Kredit Fr. 24'000.--). Die Aufwände werden dem Konto 6150.3141.80, Massnahmen Langsamverkehr, belastet.
6150.5010.03	Ingenieurarbeiten Verkehrsstudie
6150.5010.04	Teilkosten Ingenieurarbeiten (Ausarbeitung Vorprojekt); Analysekosten Asphalt-Belag
6150.5010.09	Landentschädigung; Teilkosten Ingenieurarbeiten (Ausarbeitung Vorprojekt)
6150.5010.10	Baukosten, Verzögerung Baustart infolge Einsprachen
6150.5010.11	Deckbelag
6150.5010.13	Projektierung Neubau, geplant im 2023
6150.5010.14	Teilkosten Ingenieurarbeiten (Ausarbeitung Bauprojekt und Ausschreibung), Baustart im 2023 infolge Einsprachen
6150.5010.15	Teilkosten Ingenieurarbeiten (Ausarbeitung Vor- und Bauprojekt)
6150.5010.16	Projektierung Strassen- und Trottoirsanierung in Zusammenhang Projekt Giessen, geplant im 2023
6150.5010.18	Ingenieurarbeiten Bauprojekt; Erschliessung Strasse geplant im 2023
6150.5010.21	Baukosten und Ingenieurarbeiten Grenzänderung
6150.5010.24	Teilkosten Ingenieurarbeiten (Ausarbeitung Bauprojekt)
6150.5010.27	Baukosten Strassensanierung mit Trottoirausbau (SP 16.12.21)
6150.5010.49	Landentschädigung

6150.5060.70	Beschaffung Wischmaschine Typ CityCat V20e (SR 22.03.22)
6150.6370.00	Perimeterbeiträge ausstehend für drei Strassenobjekte, welche noch nicht abgerechnet sind (siehe Bilanz Anhang P); das Strassenobjekt Dufourstrasse, Abschnitt Verkehrssicherheitszentrum bis Schlechtenmühle, von total Fr. 419'604.70 wurde am 7. März 2023 an die Eigentümer fakturiert
6210.5030.04	Die Projektierung schritt weiter voran als zum Zeitpunkt der Budgetierung angenommen. Darüber hinaus mussten zusätzliche Abklärungen getätigt werden (namentlich Gutachten betreffend Höchstgeschwindigkeit). Ein wesentlicher Anteil der angefallenen Kosten wurde durch das kantonale Tiefbauamt vorfinanziert und bereits im 2022 in Rechnung gestellt. Die aufgelaufenen Vorprojektkosten werden Teil des Abstimmungskredits sein. Die entsprechende Botschaft ist in Arbeit. Geplant ist, diese dem Stadtparlament an der Sitzung vom 15. Mai 2023 zu unterbreiten. Die Kreditabstimmung ist für den 22. Oktober 2023 vorgesehen.
6230.5010.90	Ingenieurarbeiten Bauprojekt Bus-Haltestellen Aeuli und Pflegeheim
7201.5030.10	Baukosten
7201.5030.11	Baukosten
7201.5030.14	Ausführung Erschliessung, geplant im 2023
7201.5030.18	Ausführung Erschliessung, geplant im 2023
7201.6370.01	Zweckgebundene Vorfinanzierung Kanalisation (Kto 1403.10/11)
7201.6370.02	Zweckgebundene Vorfinanzierung Kanalisation (Kto 1403.10/11)
7201.6370.03	Zweckgebundene Vorfinanzierung Kläranlage (Kto 2930.20)
7410.5020.11	Teilkosten Ingenieurarbeiten Vorprojekt (SR 16.06.20)

Rechnung 2022		Konto	Investitionsrechnung	Budget 2022		Rechnung 2021	
Ausgaben	Einnahmen		Funktionale Gliederung	Ausgaben	Einnahmen	Ausgaben	Einnahmen
1’979’881.55	*322’241.67*		**Total Investitionsrechnung**	*4’225’000*	*2’160’000*	*4’163’753.21*	*892’409.58*
	1’657’639.88		***Nettoinvestitionen***		*2’065’000*		*3’271’343.63*
12’954.40	0.00	1	**Öffentliche Sicherheit**	0	0	713’719.50	293’495.95
	12’954.40				*0*		*420’223.55*
84’634.85	0.00	3	**Kultur, Sport und Freizeit**	450’000	0	1’618’642.53	168’842.00
	84’634.85				*450’000*		*1’449’800.53*
1’588’679.90	0.00	6	**Verkehr**	3’680’000	1’545’000	1’566’992.95	13’398.00
	1’588’679.90				*2’135’000*		*1’553’594.95*
293’612.40	322’241.67	7	**Umweltschutz und Raumordnung**	695’000	615’000	264’398.23	416’673.63
28’629.27					*80’000*	*152’275.40*	
0.00	0.00	9	**Finanzen**	-600’000	0	0.00	0.00
	0.00				*-600’000*		*0.00*

Rechnung 2022		Konto	Investitionsrechnung	Budget 2022		Rechnung 2021	
Ausgaben	Einnahmen		Funktionale Gliederung	Ausgaben	Einnahmen	Ausgaben	Einnahmen
12’954.40	***0.00***	***1***	***ÖFFENTLICHE SICHERHEIT***	***0***	***0***	***713’719.50***	***293’495.95***
	12’954.40				***0***		***420’223.55***
12’954.40	**0.00**	**1408**	**Regionale Berufsbeistandschaft Weinfelden**	**0**	**0**	**126’727.55**	**0.00**
	12’954.40				***0***		***126’727.55***
12’954.40		5160.00	Umbau Büroräume / neue Büroeinrichtungen	0		126’727.55	
0.00	**0.00**	**1500**	**Feuerwehr**	**0**	**0**	**586’991.95**	**293’495.95**
	0.00				***0***		***293’496.00***
0.00		5060.60	Anschaffung Tanklöschfahrzeug	0		586’991.95	
	0.00	6310.00	Investitionsbeiträge Gebäudeversicherung		0		293’495.95
84’634.85	***0.00***	***3***	***KULTUR, SPORT UND FREIZEIT***	***450’000***	***0***	***1’618’642.53***	***168’842.00***
	84’634.85				***450’000***		***1’449’800.53***
33’559.30	**0.00**	**3411**	**Freibad**	**300’000**	**0**	**0.00**	**0.00**
	33’559.30				***300’000***		***0.00***
33’559.30		5030.50	Erweiterung Kleinkinderbad	300’000		0.00	
51’075.55	**0.00**	**3415**	**Sportanlagen**	**150’000**	**0**	**1’618’642.53**	**168’842.00**
	51’075.55				***150’000***		***1’449’800.53***
22’219.05		5030.09	Umgebung Sporthalle Güttingersreuti	30’000		0.00	
0.00		5030.51	Sanierung Fussballplätze	120’000		0.00	
43’856.50		5040.00	Sanierung Sporthalle	0		1’421’117.21	
0.00		5040.10	Aussen WC-Anlage	0		47’891.05	
-15’000.00		5060.30	Bewegungspark	0		149’634.27	
	0.00	6310.00	Beiträge Kanton Sporthalle		0		168’842.00

Rechnung 2022		Konto	Investitionsrechnung	Budget 2022		Rechnung 2021	
Ausgaben	Einnahmen		Funktionale Gliederung	Ausgaben	Einnahmen	Ausgaben	Einnahmen
1'588'679.90	***0.00***	***6***	***VERKEHR***	***3'680'000***	***1'545'000***	***1'566'992.95***	***13'398.00***
	1'588'679.90				***2'135'000***		***1'553'594.95***
1'228'463.65	**0.00**	**6150**	**Gemeindestrassen**	**3'280'000**	**1'545'000**	**1'539'643.95**	**13'398.00**
	1'228'463.65				***1'735'000***		***1'526'245.95***
0.00		5010.00	Fussgängerleitsystem	350'000		0.00	
11'701.00		5010.03	Amriswilerstrasse / Kreuzlingerstrasse	20'000		0.00	
21'560.85		5010.04	Walkestrasse (Dufourstr. - Schützenstr.)	40'000		0.00	
34'473.85		5010.09	Burgstrasse Sanierung	25'000		12'924.00	
284'335.60		5010.10	Muggenwinkelstrasse / Zweigstrasse	45'000		8'775.85	
59'865.05		5010.11	Dufourstrasse / Schlechtenmühlestrasse	120'000		661'823.90	
0.00		5010.13	Rad-Gehweg Feldhof	20'000		10'052.05	
75'224.10		5010.14	Erschliessung entlang Bürglenstrasse	1'200'000		0.00	
37'790.15		5010.15	Mühlfangstrasse / Lauligstrasse	60'000		0.00	
0.00		5010.16	Freiestrasse (Brauereistrasse - Thurbo-Linie)	40'000		0.00	
14'484.70		5010.18	Tannenwiesenstrasse	485'000		0.00	
31'567.40		5010.21	Johanna-Meyerhans-Strasse	70'000		450'358.45	
15'123.20		5010.24	Els-Model-Strasse	0		0.00	
402'815.55		5010.27	Gaswerkstrasse (Lager-/Frauenfelderstr.)	555'000		17'187.45	
690.00		5010.49	Walkestrasse Süd (Industriegeleise-Zelglistr.)	0		110'280.50	
0.00		5010.50	Weststrasse (Gaswerkstr.-Frauenfelderstr.)	0		3'320.80	
0.00		5010.77	Sangenstrasse 3. Etappe Trottoir	0		2'689.20	
0.00		5018.90	Wilerstrasse (Kostenbeteiligung an Kanton)	0		262'231.75	
238'832.20		5060.70	Ersatz Wischmaschine (E-Fahrzeug)	250'000		0.00	
	0.00	6370.00	Strassenperimeter		1'545'000		13'398.00

Rechnung 2022		Konto	Investitionsrechnung	Budget 2022		Rechnung 2021	
Ausgaben	Einnahmen		Funktionale Gliederung	Ausgaben	Einnahmen	Ausgaben	Einnahmen
0.00	**0.00**	**6151**	**Parkieranlagen**	**0**	**0**	**27’349.00**	**0.00**
	0.00				***0***		***27’349.00***
0.00		5030.03	Sanierung Parkplatz Thurgauerhof	0		23’082.30	
0.00		5030.07	Parkplatz Güttingersreuti	0		4’266.70	
348’969.95	**0.00**	**6210**	**Bahninfrastruktur**	**100’000**	**0**	**0.00**	**0.00**
	348’969.95				***100’000***		***0.00***
348’969.95		5030.04	BGK Bahnhof Lagerstrasse	100’000		0.00	
11’246.30	**0.00**	**6230**	**Nahverkehrsbetriebe**	**300’000**	**0**	**0.00**	**0.00**
	11’246.30				***300’000***		***0.00***
11’246.30		5010.90	Anpassung Bushaltestellen (BehiG)	300’000		0.00	

Rechnung 2022		Konto	Investitionsrechnung	Budget 2022		Rechnung 2021	
Ausgaben	Einnahmen		Funktionale Gliederung	Ausgaben	Einnahmen	Ausgaben	Einnahmen
293'612.40	***322'241.67***	***7***	***UMWELTSCHUTZ UND***	***695'000***	***615'000***	***264'398.23***	***416'673.63***
28'629.27			***RAUMORDNUNG***		***80'000***	***152'275.40***	
55'710.30	**250'897.27**	**7201**	**Abwasserbeseitigung**	**330'000**	**480'000**	**41'449.53**	**361'143.53**
195'186.97				***150'000***		***319'694.00***	
18'570.10		5030.10	Kanal Muggenwinkelstrasse	0		0.00	
37'140.20		5030.11	Kanal Zweigstrasse	0		41'449.53	
0.00		5030.14	Kanal Bürglenstrasse	200'000		0.00	
0.00		5030.18	Kanal Tannenwiesen	130'000		0.00	
	50'869.20	6370.01	Erschliessungsbeiträge		140'000		94'750.00
	104'653.75	6370.02	Anschlussgebühren		140'000		135'153.55
	95'374.32	6370.03	ARA-Baukostenbeiträge		200'000		131'239.98
189'196.90	**71'344.40**	**7300**	**Abfallwirtschaft**	**315'000**	**135'000**	**152'330.85**	**55'530.10**
	117'852.50				***180'000***		***96'800.75***
189'196.90		5030.00	Unterflur-Container	315'000		152'330.85	
	71'344.40	6320.00	Beiträge Verband KVA Thurgau		135'000		55'530.10
48'705.20	**0.00**	**7410**	**Gewässerverbauungen**	**50'000**	**0**	**70'617.85**	**0.00**
	48'705.20				***50'000***		***70'617.85***
48'705.20		5020.11	Giessen Renaturierung	50'000		22'465.30	
0.00		5020.13	Giessen Sanierung Stützmauer	0		48'152.55	
0.00	***0.00***	***9***	***FINANZEN***	***-600'000***	***0***	***0.00***	***0.00***
0.00				***-600'000***		***0.00***	
0.00	**0.00**	**9950**	**Neutrale Aufwendungen und Erträge**	**-600'000**	**0**	**0.00**	**0.00**
0.00				***-600'000***		***0.00***	
0.00		5000.00	Pauschalreduktion der Investitionen (Budget)	-600'000		0.00	

	Bilanz 2022	Anfangsbestand 01.01.2022	Veränderungen Zuwachs	Veränderungen Abgang	Endbestand 31.12.2022
1	***AKTIVEN***	***62’058’227.55***	***108’635’402.77***	***107’761’687.26***	***62’931’943.06***
10	**Finanzvermögen**	**34’846’076.80**	**106’555’496.22**	**105’727’797.56**	**35’673’775.46**
100	Flüssige Mittel und kurzfristige Geldanlagen	8’027’380.68	100’196’163.98	99’713’153.02	8’510’391.64
101	Forderungen	7’325’889.22	6’315’092.24	5’976’660.84	7’664’320.62
104	Aktive Rechnungsabgrenzungen	1’749.95	16’502.25	1’749.95	16’502.25
106	Vorräte	17’533.55	1’879.00	1’233.75	18’178.80
107	Finanzanlagen	1’405’000.00	0.00	35’000.00	1’370’000.00
108	Sachanlagen FV	18’068’523.40	25’858.75	0.00	18’094’382.15
14	**Verwaltungsvermögen**	**27’212’150.75**	**2’079’906.55**	**2’033’889.70**	**27’258’167.60**
140	Sachanlagen VV	22’212’150.75	2’079’906.55	2’007’047.70	22’258’167.60
145	Beteiligungen, Grundkapitalien	5’000’000.00	0.00	0.00	5’000’000.00
2	***PASSIVEN***	***62’058’227.55***	***81’454’646.30***	***80’580’930.79***	***62’931’943.06***
20	**Fremdkapital**	**28’460’011.79**	**80’336’545.17**	**78’603’983.37**	**30’192’573.59**
200	Laufende Verbindlichkeiten	14’848’622.91	76’377’483.61	75’808’587.04	15’417’519.48
201	Kurzfristige Finanzverbindlichkeiten	2’950’000.00	0.00	250’000.00	2’700’000.00
204	Passive Rechnungsabgrenzungen	342’654.63	292’565.45	343’734.63	291’485.45
205	Kurzfristige Rückstellungen	193’672.80	33’201.13	16’036.30	210’837.63
206	Langfristige Finanzverbindlichkeiten	8’000’000.00	3’000’000.00	2’000’000.00	9’000’000.00
209	Verbindlichkeiten gegenüber Spezialfinanzierungen	2’125’061.45	633’294.98	185’625.40	2’572’731.03
29	**Eigenkapital**	**33’598’215.76**	**1’118’101.13**	**1’976’947.42**	**32’739’369.47**
290	Verpflichtungen gegenüber Spezialfinanzierungen	4’893’834.38	136’853.86	668’219.82	4’362’468.42
291	Fonds	1’858’400.00	171’600.00	350’000.00	1’680’000.00
293	Vorfinanzierungen	9’650’069.02	552’631.74	26’171.27	10’176’529.49
296	Neubewertungsreserve Finanzvermögen	8’455’622.60	0.00	0.00	8’455’622.60
299	Bilanzüberschuss/-fehlbetrag	8’740’289.76	257’015.53	932’556.33	8’064’748.96

	Bilanz 2022	Anfangsbestand 01.01.2022	Veränderungen Zuwachs	Veränderungen Abgang	Endbestand 31.12.2022
1	***Aktiven***	***62’058’227.55***	***108’635’402.77***	***107’761’687.26***	***62’931’943.06***
10	**Finanzvermögen**	**34’846’076.80**	**106’555’496.22**	**105’727’797.56**	**35’673’775.46**
100	**Flüssige Mittel und kurzfristige Geldanlagen**	**8’027’380.68**	**100’196’163.98**	**99’713’153.02**	**8’510’391.64**
1000	**Kasse**	**16’293.15**	**133’968.55**	**130’728.30**	**19’533.40**
1000.00	Kasse Finanzverwaltung	3’090.30	56’406.25	55’498.80	3’997.75
1000.10	Kasse Einwohnerdienste	2’328.95	75’590.00	75’129.50	2’789.45
1000.20	Kasse Hallenbad	2’000.00	0.00	100.00	1’900.00
1000.30	Kasse Weinweg	0.00	1’000.00	0.00	1’000.00
1000.50	Kasse Sozialhilfe	8’873.90	972.30	0.00	9’846.20
1001	**Post**	**2’953’432.35**	**95’810’868.66**	**95’151’896.28**	**3’612’404.73**
1001.00	PC 85-726-7	2’918’848.13	95’778’069.14	95’151’896.28	3’545’020.99
1001.05	PC Sozialhilfe	34’584.22	32’799.52	0.00	67’383.74
1002	**Bank**	**3’058’826.18**	**3’981’484.37**	**2’161’569.04**	**4’878’741.51**
1002.00	TKB KK 1020.0051.3701	566’425.31	1’767’034.76	2’022’042.04	311’418.03
1002.01	CS KK 825300-91	23’348.17	0.00	508.75	22’839.42
1002.03	UBS AG 702.031.01 B1K	24’540.78	0.00	11’168.05	13’372.73
1002.05	TKB KK Sozialhilfe	213’369.85	45’840.91	61’326.40	197’884.36
1002.07	TKB KK Berufsbeistandschaft	9’892.31	899.90	0.00	10’792.21
1002.10	RB Mittelthurgau	2’051’510.83	2’001’300.00	60.00	4’052’750.83
1002.11	RB Wil 3701339	5’803.08	1.45	0.00	5’804.53
1002.19	TKB MZ 1020.4323.1908	163’935.85	166’407.35	66’463.80	263’879.40
1003	**Kurzfristige Geldmarktanlagen**	**2’000’000.00**	**0.00**	**2’000’000.00**	**0.00**
1003.00	Kurzfristige Festgeldanlagen	2’000’000.00	0.00	2’000’000.00	0.00

	Bilanz 2022	Anfangsbestand 01.01.2022	Veränderungen Zuwachs	Veränderungen Abgang	Endbestand 31.12.2022
1004	**Debit- und Kreditkarten**	**-1’571.00**	**170’930.40**	**169’647.40**	**-288.00**
1004.00	Kartenzahlung Durchlaufskonto	0.00	128’643.25	128’931.25	-288.00
1004.90	Kartenzahlung Theaterhaus	-1’571.00	42’287.15	40’716.15	0.00
1009	**Übrige flüssige Mittel**	**400.00**	**98’912.00**	**99’312.00**	**0.00**
1009.00	Reka-Checks	400.00	98’912.00	99’312.00	0.00
101	**Forderungen**	**7’325’889.22**	**6’315’092.24**	**5’976’660.84**	**7’664’320.62**
1010	**Forderungen aus Lieferungen und Leistungen gegenüber Dritten**	**2’646’957.69**	**5’908’207.01**	**5’976’660.84**	**2’578’503.86**
1010.00	Debitoren aus Abraxas	1’501’099.30	5’039’220.20	4’812’096.05	1’728’223.45
1010.01	Forderungen (manuelle Sollstellung)	1’135’875.81	827’431.36	1’154’582.21	808’724.96
1010.03	Debitoren MWST/ESTV	7’987.95	40’855.45	7’987.95	40’855.45
1010.10	Forderungen Verrechnungssteuer	1’691.33	700.00	1’691.33	700.00
1010.50	Debitoren Sozialhilfe	303.30	0.00	303.30	0.00
1012	**Steuerforderungen**	**4’678’931.53**	**406’885.23**	**0.00**	**5’085’816.76**
1012.00	Forderungen allgemeine Gemeindesteuern	4’303’640.53	151’014.83	0.00	4’454’655.36
1012.01	Forderungen Quellensteuern	417’291.00	119’451.95	0.00	536’742.95
1012.03	Steuerforderungen Jur. Pers. Kanton	0.00	134’418.45	0.00	134’418.45
1012.09	Delkredere Steuerforderungen	-42’000.00	2’000.00	0.00	-40’000.00
104	**Aktive Rechnungsabgrenzung**	**1’749.95**	**16’502.25**	**1’749.95**	**16’502.25**
1041	**Sach- und übriger Betriebsaufwand**	**1’749.95**	**16’502.25**	**1’749.95**	**16’502.25**
1041.00	Rechnungsabgrenzung Sach-/Betriebsaufwand	1’749.95	16’502.25	1’749.95	16’502.25

	Bilanz 2022	Anfangsbestand 01.01.2022	Veränderungen Zuwachs	Veränderungen Abgang	Endbestand 31.12.2022
106	**Vorräte**	**17’533.55**	**1’879.00**	**1’233.75**	**18’178.80**
1060	**Handelswaren**	**17’533.55**	**1’879.00**	**1’233.75**	**18’178.80**
1060.00	KVA Säcke/Marken/Plomben	1’954.45	0.00	248.75	1’705.70
1060.10	Baumaterialien	7’000.00	0.00	0.00	7’000.00
1060.20	Hallenbad Vorräte	6’877.00	1’879.00	820.50	7’935.50
1060.21	Freibad Vorräte	1’702.10	0.00	164.50	1’537.60
107	**Finanzanlagen**	**1’405’000.00**	**0.00**	**35’000.00**	**1’370’000.00**
1070	**Aktien und Anteilscheine**	**180’000.00**	**0.00**	**0.00**	**180’000.00**
1070.00	Aktien	160’000.00	0.00	0.00	160’000.00
1070.20	Anteilscheine	20’000.00	0.00	0.00	20’000.00
1071	**Verzinsliche Anlagen**	**1’225’000.00**	**0.00**	**35’000.00**	**1’190’000.00**
1071.10	Langfristige Darlehen	1’225’000.00	0.00	35’000.00	1’190’000.00
108	**Sachanlagen Finanzvermögen**	**18’068’523.40**	**25’858.75**	**0.00**	**18’094’382.15**
1080	**Grundstücke Finanzvermögen**	**11’703’523.40**	**0.00**	**0.00**	**11’703’523.40**
1080.00	Grundstücke Finanzvermögen	5’550’380.05	0.00	0.00	5’550’380.05
1080.10	Grundstücke Finanzvermögen mit Baurechten	1’830’000.00	0.00	0.00	1’830’000.00
1080.20	Landkreditkonto	4’323’143.35	0.00	0.00	4’323’143.35
1084	**Gebäude Finanzvermögen**	**6’365’000.00**	**0.00**	**0.00**	**6’365’000.00**
1084.00	Gebäude Finanzvermögen	6’365’000.00	0.00	0.00	6’365’000.00
1087	**Anlagen im Bau FV**	**0.00**	**25’858.75**	**0.00**	**25’858.75**
1087.00	Totalsanierung Freiestrasse 18	0.00	25’858.75	0.00	25’858.75

	Bilanz 2022	Anfangsbestand 01.01.2022	Veränderungen Zuwachs	Veränderungen Abgang	Endbestand 31.12.2022
14	**Verwaltungsvermögen**	**27’212’150.75**	**2’079’906.55**	**2’033’889.70**	**27’258’167.60**
140	**Sachanlagen Verwaltungsvermögen**	**22’212’150.75**	**2’079’906.55**	**2’007’047.70**	**22’258’167.60**
1400	**Grundstücke Verwaltungsvermögen unüberbaut**	**100’000.00**	**0.00**	**0.00**	**100’000.00**
1400.02	GS 1802 Wiese im Roos	100’000.00	0.00	0.00	100’000.00
1401	**Strassen / Verkehrswege**	**7’228’005.55**	**1’371’147.70**	**355’000.00**	**8’244’153.25**
1401.00	Gemeindestrassen	424’141.15	21’300.00	127’300.00	318’141.15
1401.01	Parkieranlagen	667’420.40	0.00	21’700.00	645’720.40
1401.02	Bahnhofbauten, Gemeindeanteil	4’941.20	348’969.95	10’800.00	343’111.15
1401.03	Anpassung Bushaltestellen	0.00	11’246.30	0.00	11’246.30
1401.10	Gemeindestrassen HRM2	6’131’502.80	989’631.45	195’200.00	6’925’934.25
1403	**Übrige Tiefbauten**	**1’566’368.05**	**317’512.40**	**181’644.40**	**1’702’236.05**
1403.02	Bachverbauungen	58’185.25	0.00	29’100.00	29’085.25
1403.06	Bahnhof Süd	563’044.85	0.00	16’200.00	546’844.85
1403.07	Unterflur-Container	377’510.60	208’296.90	121’444.40	464’363.10
1403.11	Kanalisationen HRM2	184’878.85	55’710.30	4’800.00	235’789.15
1403.12	Bachverbauungen HRM2	127’971.85	4’800.00	7’800.00	124’971.85
1403.13	Giessen Renaturierung	254’776.65	48’705.20	2’300.00	301’181.85

	Bilanz 2022	Anfangsbestand 01.01.2022	Veränderungen Zuwachs	Veränderungen Abgang	Endbestand 31.12.2022
1404	**Hochbauten**	**12’917’711.60**	**119’859.85**	**1’378’903.30**	**11’658’668.15**
1404.01	Rathaus	50’844.65	0.00	50’844.65	0.00
1404.03	Werkhof Bauamt	48’833.65	0.00	48’833.65	0.00
1404.04	Sportanlagen Güttingersreuti	4’321’926.23	86’300.55	225’825.00	4’182’401.78
1404.05	Eishalle Güttingersreuti	443’205.65	0.00	211’000.00	232’205.65
1404.06	Freibad Sangen	0.00	33’559.30	0.00	33’559.30
1404.07	Saal Thurgauerhof	549’112.00	0.00	137’300.00	411’812.00
1404.10	Basis Rettungsdienst Depot West	448’938.65	0.00	28’100.00	420’838.65
1404.12	Sicherheitszentrum Feuerwehr	6’827’350.77	0.00	642’000.00	6’185’350.77
1404.14	Theaterhaus Thurgau	227’500.00	0.00	35’000.00	192’500.00
1406	**Mobilien VV**	**373’223.55**	**271’386.60**	**91’500.00**	**553’110.15**
1406.01	E-Fahrzeug Wischmaschine	0.00	238’832.20	23’900.00	214’932.20
1406.11	Feuerwehr Fahrzeuge, Material	271’896.00	19’600.00	39’000.00	252’496.00
1406.12	Büroräume Reg. Berufsbeistandschaft	101’327.55	12’954.40	28’600.00	85’681.95
142	**Immaterielle Anlagen**	**26’842.00**	**0.00**	**26’842.00**	**0.00**
1420	**Software**	**26’842.00**	**0.00**	**26’842.00**	**0.00**
1420.00	Software Geschäftsverwaltung	26’842.00	0.00	26’842.00	0.00
145	**Beteiligungen, Grundkapitalien**	**5’000’000.00**	**0.00**	**0.00**	**5’000’000.00**
1454	**Beteiligungen an öffentlichen Unternehmungen**	**5’000’000.00**	**0.00**	**0.00**	**5’000’000.00**
1454.00	Aktienkapital TBW AG	5’000’000.00	0.00	0.00	5’000’000.00

	Bilanz 2022	Anfangsbestand 01.01.2022	Veränderungen Zuwachs	Veränderungen Abgang	Endbestand 31.12.2022
2	***Passiven***	***62’058’227.55***	***81’454’646.30***	***80’580’930.79***	***62’931’943.06***
20	**Fremdkapital**	**28’460’011.79**	**80’336’545.17**	**78’603’983.37**	**30’192’573.59**
200	**Laufende Verbindlichkeiten**	**14’848’622.91**	**76’377’483.61**	**75’808’587.04**	**15’417’519.48**
2000	**Laufende Verbindlichkeiten aus Lieferungen und Leistungen von Dritten**	**5’792’537.08**	**26’120’178.74**	**25’653’606.15**	**6’259’109.67**
2000.00	Kreditoren Sammelkonto	5’231’356.08	23’049’039.08	22’249’673.31	6’030’721.85
2000.05	Kreditoren manuell	487’587.05	1’900’389.79	2’174’860.72	213’116.12
2000.10	Sozialversicherungen (AHV/ALV/FAK)	6’526.45	1’047’423.00	1’053’949.45	0.00
2000.20	Kreditoren MWST	5’741.10	116’063.07	113’796.27	8’007.90
2000.50	Kreditoren Sozialhilfe	61’326.40	7’263.80	61’326.40	7’263.80
2001	**Kontokorrente mit Dritten**	**8’278’466.57**	**49’603’484.93**	**49’601’454.15**	**8’280’497.35**
2001.00	Kontokorrent Steuern Kanton	4’388’532.16	26’464’989.62	26’564’024.29	4’289’497.49
2001.01	Kontokorrent Steuern Primarschulgemeinde	2’037’636.68	13’794’846.13	13’671’273.98	2’161’208.83
2001.02	Kontokorrent Steuern Sekundarschulgemeinde	1’087’464.00	6’495’127.43	6’550’731.95	1’031’859.48
2001.03	Kontokorrent Steuern evang. Kirchgemeinde	172’404.36	1’377’101.38	1’404’574.70	144’931.04
2001.04	Kontokorrent Steuern kath. Kirchgemeinde	200’921.59	1’109’439.70	1’099’605.76	210’755.53
2001.05	Kontokorrent direkte Bundessteuern	362’115.47	361’080.77	311’243.47	411’952.77
2001.10	Kautionsdepot Pachtverträge	19’500.00	0.00	0.00	19’500.00
2001.30	Kontokorrent Berufsbeistandschaft	9’892.31	899.90	0.00	10’792.21
2002	**Steuern**	**8’508.80**	**47’023.70**	**30’548.35**	**24’984.15**
2002.02	Quellensteuern Grenzgänger Oesterreich	6’031.60	7’660.75	5’427.30	8’265.05
2002.03	Steuern Jur Pers Kanton	2’477.20	0.00	2’477.20	0.00
2002.04	Interkantonale Quellensteuern	0.00	39’362.95	22’643.85	16’719.10
2003	**Erhaltene Anzahlungen von Dritten**	**2’464.15**	**42’538.60**	**44’858.75**	**144.00**
2003.00	Erhaltene Anzahlungen von Dritten	2’464.15	42’538.60	44’858.75	144.00

	Bilanz 2022	Anfangsbestand 01.01.2022	Veränderungen Zuwachs	Veränderungen Abgang	Endbestand 31.12.2022
2005	**Interne Kontokorrente**	**447’221.00**	**503’426.00**	**447’221.00**	**503’426.00**
2005.22	Abrechnungskonto Steuervorauszahlungen	447’221.00	503’426.00	447’221.00	503’426.00
2006	**Depotgelder und Kautionen**	**319’425.31**	**60’831.64**	**30’898.64**	**349’358.31**
2006.00	Schlüsseldepots Güttingersreuti	5’800.00	0.00	0.00	5’800.00
2006.20	Grabunterhaltsdepositen	313’625.31	60’831.64	30’898.64	343’558.31
201	**Kurzfristige Finanzverbindlichkeiten**	**2’950’000.00**	**0.00**	**250’000.00**	**2’700’000.00**
2011	**Verbindlichkeiten gegenüber Gemeinwesen und Gemeindezweckverbänden**	**2’950’000.00**	**0.00**	**250’000.00**	**2’700’000.00**
2011.00	Darlehen Abwasserzweckverband	2’950’000.00	0.00	250’000.00	2’700’000.00
204	**Passive Rechnungsabgrenzung**	**342’654.63**	**292’565.45**	**343’734.63**	**291’485.45**
2040	**Personalaufwand**	**31’207.00**	**2’758.75**	**31’207.00**	**2’758.75**
2040.00	RA Personalaufwand	31’207.00	2’758.75	31’207.00	2’758.75
2041	**Sach- und übriger Betriebsaufwand**	**274’722.63**	**261’735.90**	**275’802.63**	**260’655.90**
2041.00	RA Mietzahlungen	450.00	1’520.00	450.00	1’520.00
2041.10	RA Sach- und Betriebsaufwand	274’272.63	260’215.90	275’352.63	259’135.90
2044	**Finanzaufwand / Finanzertrag**	**36’725.00**	**28’070.80**	**36’725.00**	**28’070.80**
2044.00	RA Finanzaufwand Zinsen	36’725.00	28’070.80	36’725.00	28’070.80

	Bilanz 2022	Anfangsbestand 01.01.2022	Veränderungen Zuwachs	Veränderungen Abgang	Endbestand 31.12.2022
205	**Kurzfristige Rückstellungen**	**193’672.80**	**33’201.13**	**16’036.30**	**210’837.63**
2050	**Kurzfristige Rückstellungen aus Mehrleistungen des Personals**	**86’902.81**	**17’601.13**	**0.00**	**104’503.94**
2050.00	Rückstellungen Ferien, Ueberzeit Personal	86’902.81	17’601.13	0.00	104’503.94
2051	**Kurzfristige Rückstellungen für andere Ansprüche des Personals**	**46’269.99**	**15’600.00**	**16’036.30**	**45’833.69**
2051.00	Benefits / Anlässe Personal	46’269.99	15’600.00	16’036.30	45’833.69
2055	**Kurzfristige Rückstellungen übrige betriebliche Tätigkeit**	**60’500.00**	**0.00**	**0.00**	**60’500.00**
2055.00	Rückstellung WEINWEG Weinfelden	60’500.00	0.00	0.00	60’500.00
206	**Langristige Finanzverbindlichkeiten**	**8’000’000.00**	**3’000’000.00**	**2’000’000.00**	**9’000’000.00**
2064	**Darlehen**	**8’000’000.00**	**3’000’000.00**	**2’000’000.00**	**9’000’000.00**
2064.00	Langfristige Darlehen	8’000’000.00	3’000’000.00	2’000’000.00	9’000’000.00

	Bilanz 2022	Anfangsbestand 01.01.2022	Veränderungen Zuwachs	Veränderungen Abgang	Endbestand 31.12.2022
209	**Verbindlichkeiten gegenüber Spezialfinanzierungen und Fonds im Fremdkapital**	**2’125’061.45**	**633’294.98**	**185’625.40**	**2’572’731.03**
2090	**Verbindlichkeiten gegenüber Spezialfinanzierungen im Fremdkapital**	**599’735.47**	**371’246.28**	**3’063.90**	**967’917.85**
2090.00	Liegenschaften Frauenfelderstr. 39/40/41	561’002.55	34’895.05	3’063.90	592’833.70
2090.01	Theaterhaus Thurgau	38’732.92	8’053.99	0.00	46’786.91
2090.02	Abgabe Kiesabbau	0.00	33’840.00	0.00	33’840.00
2090.03	Asylwesen Schutzstatus S		294’457.24		294’457.24
2091	**Verbindlichkeiten gegenüber Fonds im Fremdkapital**	**19’200.00**	**76’800.00**	**91’200.00**	**4’800.00**
2091.00	Ersatzabgaben für Schutzraumbauten	19’200.00	76’800.00	91’200.00	4’800.00
2092	**Verbindlichkeiten gegenüber Legaten ohne eigene Rechtspersönlichkeit**	**795’627.24**	**112’000.00**	**14’971.50**	**892’655.74**
2092.00	Ausbildungsfonds	284’945.50	0.00	1’150.00	283’795.50
2092.02	Fonds für alte Menschen	157’265.88	0.00	5’821.50	151’444.38
2092.03	Kultur- und Museumsfonds	18’113.04	3’000.00	7’000.00	14’113.04
2092.04	Fonds für Flüchtlinge	68’932.57	100’000.00	0.00	168’932.57
2092.10.1	*Fonds für Kinder Bruttobestand*	*334’370.25*	*0.00*	*1’000.00*	333’370.25
2092.10.5	*Darlehen Jugend und Freizeit*	*-20’000.00*	*5’000.00*	*0.00*	*-15’000.00*
2092.10.6	*Darlehen Stiftung Faszination BMX*	*-48’000.00*	*4’000.00*	*0.00*	*-44’000.00*

	Bilanz 2022	Anfangsbestand 01.01.2022	Veränderungen Zuwachs	Veränderungen Abgang	Endbestand 31.12.2022
2093	**Verbindlichkeiten gegenüber übrigen zweckgebundenen Fremdmitteln**	**710’498.74**	**73’248.70**	**76’390.00**	**707’357.44**
2093.02	Fonds für Sozialhilfe	124’253.63	0.00	3’600.00	120’653.63
2093.04	Rückstellungen Kulturenfest	10’481.50	0.00	0.00	10’481.50
2093.05	Mietzinsdepot Schlichtungebehörde	37’320.00	70’748.70	72’790.00	35’278.70
2093.06	Verein DaZelwurm	12’186.96	0.00	0.00	12’186.96
2093.09	Sparkonto Legislaturreise Stadtrat	7’710.20	2’500.00	0.00	10’210.20
2093.10.1	*Legat Nyffenegger Bruttobestand*	*518’546.45*	*0.00*	*0.00*	*518’546.45*
29	**Eigenkapital**	**33’598’215.76**	**1’118’101.13**	**1’976’947.42**	**32’739’369.47**
290	**Verpflichtungen (+) bzw. Vorschüsse (-) gegenüber Spezialfinanzierungen**	**4’893’834.38**	**136’853.86**	**668’219.82**	**4’362’468.42**
2900	**Spezialfinanzierungen im EK**	**4’893’834.38**	**136’853.86**	**668’219.82**	**4’362’468.42**
2900.20	Spezialfinanzierung Abwasserbeseitigung	2’502’440.20	0.00	668’219.82	1’834’220.38
2900.70	Spezialfinanzierung Feuerwehr	2’391’394.18	136’853.86	0.00	2’528’248.04
291	**Fonds**	**1’858’400.00**	**171’600.00**	**350’000.00**	**1’680’000.00**
2910	**Fonds im Eigenkapital**	**1’858’400.00**	**171’600.00**	**350’000.00**	**1’680’000.00**
2910.00	Ersatzabgaben für Parkplatzbauten	1’292’900.00	21’600.00	0.00	1’314’500.00
2910.10	Energiefonds	100’000.00	150’000.00	250’000.00	0.00
2910.20	Hilfspaket Corona-Krise	100’000.00	0.00	100’000.00	0.00
2910.70	Mehrwertabgabe Art. 65 PBG	115’500.00	0.00	0.00	115’500.00
2910.90	Werterhaltungs- und Erneuerungsreserve Finanzvermögen	250’000.00	0.00	0.00	250’000.00

	Bilanz 2022	Anfangsbestand 01.01.2022	Veränderungen Zuwachs	Veränderungen Abgang	Endbestand 31.12.2022
293	**Vorfinanzierungen**	**9’650’069.02**	**552’631.74**	**26’171.27**	**10’176’529.49**
2930	**Vorfinanzierungen**	**9’650’069.02**	**552’631.74**	**26’171.27**	**10’176’529.49**
2930.00	Sanierung Hallenbad	208’000.00	0.00	16’000.00	192’000.00
2930.01	Optimierung öffentliche Beleuchtung	85’919.35	0.00	0.00	85’919.35
2930.02	Bahnhaltestellen	393’250.00	0.00	0.00	393’250.00
2930.04	BGK Bahnhof Lagerstrasse	0.00	300’000.00	0.00	300’000.00
2930.20	Abwasserbeseitigung, Kanalisation	8’870’717.67	252’631.74	10’171.27	9’113’178.14
2930.30	Unterhalt Zivilschutzbauten	92’182.00	0.00	0.00	92’182.00
296	**Neubewertungsreserve Finanzvermögen**	**8’455’622.60**	**0.00**	**0.00**	**8’455’622.60**
2960	**Neubewertungsreserve Finanzvermögen**	**8’455’622.60**	**0.00**	**0.00**	**8’455’622.60**
2960.00	Neubewertungsreserve Finanzvermögen	7’068’944.00	0.00	0.00	7’068’944.00
2960.01	Bewertungsreserve Finanzvermögen	1’386’678.60	0.00	0.00	1’386’678.60
299	**Bilanzüberschuss /-fehlbetrag**	**8’740’289.76**	**257’015.53**	**932’556.33**	**8’064’748.96**
2990	**Jahresergebnis**	**932’556.33**	**99’085.20**	**932’556.33**	**99’085.20**
2990.00	Jahresergebnis	932’556.33	99’085.20	932’556.33	99’085.20
2999	**Kumulierte Ergebnisse der Vorjahre**	**7’807’733.43**	**157’930.33**	**0.00**	**7’965’663.76**
2999.00	Kumulierte Ergebnisse der Vorjahre	7’807’733.43	157’930.33	0.00	7’965’663.76

Verwendung Rechnungsvorschlag 2022

gemäss Beschluss Stadtparlament vom 15. Mai 2023

					Bilanzwert nach Abschluss
1. Einlage in Fonds					
Kto 2910.10	Einlage in Energiefonds	Fr.	99’085.20	*Fr.*	*99’085.20*
2. Einlage in Eigenkapital					
Kto 2999.00	Kumulierte Rechnungsergebnisse	Fr.	-	*Fr.*	*7’965’663.76*
		.			
Total Rechnungsvorschlag 2022		**Fr.**	**99’085.20**		

A Geldflussrechnung

in Tausend Franken

	Rechnung 2022	Rechnung 2021
Geldfluss aus operativer Tätigkeit		
Ergebnis der Erfolgsrechnung: Ertragsüberschuss (+), Aufwandüberschuss (-)	99	932
+ Abschreibungen Verwaltungsvermögen	1'413	1'685
- Auflösung passivierte Investitionsbeiträge	-251	-361
+ Abtragung Bilanzfehlbetrag	0	0
+ Wertberichtigungen Darlehen und Beteiligungen VV	0	0
+ Abnahme / - Zunahme Forderungen	-338	5
+ Abnahme / - Zunahme Vorräte und angefangene Arbeiten	-1	-2
+ Abnahme / - Zunahme aktive Rechnungsabgrenzungen	-15	13
+ Verluste / - Gewinne auf Sachanlagen FV (realisiert)	0	0
+ Verluste / - Gewinne aus Marktwertanpassungen Finanzanlagen	0	0
+ Verluste / - Gewinne aus Marktwertanpassungen Sachanlagen FV	0	-834
+ Zunahme / - Abnahme laufende Verbindlichkeiten	569	1'444
+ Zunahme / - Abnahme Rückstellungen	17	14
+ Zunahme / - Abnahme passive Rechnungsabgrenzungen	-51	82
+ Einlagen / - Entnahmen Verpflichtungen für Spezialfinanzierungen, Fonds, Vorfinanzierungen sowie Reservekonten des Eigenkapitals	-60	1'240
Geldfluss aus operativer Tätigkeit	**1'382**	**4'218**
Geldfluss aus Investitions- und Anlagentätigkeit		
- Investitionsausgaben Verwaltungsvermögen	-1'980	-3'902
+ Investitionseinnahmen Verwaltungsvermögen	322	892
Geldfluss aus Investitionstätigkeit ins Verwaltungsvermögen	**-1'658**	**-3'010**
+ Abnahme / - Zunahme kurzfristige Finanz- und Sachanlagen FV	0	0
+ Abnahme / - Zunahme langfristige Finanz- und Sachanlagen FV	9	30
Geldfluss aus Anlagentätigkeit ins Finanzvermögen	**9**	**30**
Geldfluss aus Investitions- und Anlagentätigkeit	**-1'649**	**-2'980**
Geldfluss aus Finanzierungstätigkeit		
+ Zunahme / - Abnahme langfristige Finanzverbindlichkeiten	1'000	0
+ Zunahme / - Abnahme kurzfristige Finanzverbindlichkeiten	-250	0
Geldfluss aus Finanzierungstätigkeit	**750**	**0**
Veränderung Flüssige Mittel	**483**	**1'238**
Stand Flüssige Mittel per 1.1.	8'027	6'789
Stand Flüssige Mittel per 31.12.	8'510	8'027
Zunahme (+) / Abnahme (-) Flüssige Mittel	**483**	**1'238**

B Kapitalanlagen Finanzvermögen (Konto 1070 / 1071)

Stück	Anlage / Name	Nominalwert	Buchwert 01.01.2022	Neubewertung	Abgang 2022	Abschreibung 2022	Buchwert 31.12.2022
	1070 Aktien und Anteilscheine						
10	Namenaktien Schlaraffia-Messe AG	10'000.00	10'000.00				10'000.00
6	Namenaktien Tennishalle Weinfelden AG	6'000.00	50'000.00				50'000.00
500	Aktien Abraxas Informatik AG	50'000.00	100'000.00				100'000.00
20	Anteilscheine Genossenschaft Messen	20'000.00	20'000.00				20'000.00
10	Beteiligungskapital inhaus Messe GmbH	10'000.00	0.00				0.00
5	Anteilscheine Genossenschaft Alterssiedlung/Pflegeheim	500.00	0.00				0.00
40	Namenaktien Liberty Cinema, Weinfelden	20'000.00	0.00				0.00
			180'000.00	**0.00**	**0.00**	**0.00**	**180'000.00**

	Schuldner / Art der Forderung	Nominalwert	Buchwert 01.01.2022	Zuwachs 2022	Abgang 2022	Abschreibung 2022	Buchwert 31.12.2022
	1071 Langfristige Darlehen						
	Stiftung Jugendmusikschule Weinfelden / Darlehen	100'000.00	100'000.00				100'000.00
	Schlittschuhclub Weinfelden / Darlehen	135'000.00	90'000.00		20'000.00		70'000.00
	Tennisclub Weinfelden / Darlehen	90'000.00	30'000.00		10'000.00		20'000.00
	Fussballclub Weinfelden-Bürglen	20'000.00	5'000.00		5'000.00		0.00
	Bürgergemeinde Weinfelden / Darlehen *	1'000'000.00	1'000'000.00				1'000'000.00
			1'225'000.00	**0.00**	**35'000.00**	**0.00**	**1'190'000.00**

* Darlehen zu 0,5 % Zins; Rückzahlung spätestens per 31.12.2030
Beschluss Stadtrat 18.09.2019

C Beteiligungsspiegel

Konto	Name / Sitz	Rechtsform	Tätigkeitsgebiet	Beteiligungs-quote in %	Anschaffungswert	Buchwert per 31.12.2022
	Finanzvermögen					
1070	Cinema-Theater Liberty Weinfelden AG	AG	Erstellen und Betrieb einer Kinoliegenschaft	2.5	20’000.00	0.00
1070	Schlaraffia-Messe AG, Weinfelden	AG	Durchführung von Wein- und Gourmetmessen	10	10’000.00	10’000.00
1070	Tennishalle Weinfelden AG	AG	Bau und Betrieb von Tennishallen und Squashhallen	10	50’000.00	50’000.00
1070	Abraxas Informatik AG	AG	Für öffentliche Gemeinwesen Informatik-dienstleistungen aller Art zu möglichst günstigen Bedingungen zu erbringen	0.25	100’000.00	100’000.00
1070	Genossenschaft Messen Weinfelden	Gen	Durchführung von verschiedenen Fach-; Publikumsmessen und Veranstaltungen	13.8	20’000.00	20’000.00
1070	inhaus Messe GmbH	GmbH	Durchführung einer Messe für Haus, Wohnen und Garten in Weinfelden	17.5	10’000.00	0.00
1070	Genossenschaft Alterszentrum Weinfelden	Gen	Betrieb eines Alterszentrums	-	500.00	0.00
	Verwaltungsvermögen					
1454	Technische Betriebe Weinfelden AG Unternehmenserfolg 1,50 Mio (2022) Umsatz Erfolgsrechnung 72,68 Mio (2022) gesamtes Eigenkapital 39,31 Mio (2022)	AG	Erbringen von Leistungen in den Bereichen Energie, Telekommunikation, Wasser und allg. Infrastruktur in der Region Weinfelden Dividende 2022: Fr. 800'000	100	5’000’000.00	5’000’000.00

D Gewährleistungsspiegel

Name / Sitz	Rechtsform	Tätigkeitsgebiet	gesicherte Leistung	zusätzliche Angaben
Abwasserzweckverband Mittelthurgau	Zweckverband	Reinigung und Ableitung von Abwasser	Anteil gemäss Verteilschlüssel	Anschlussvertrag
Pensionskasse der Stadt Weinfelden	öffentl. rechtl. Stiftung	Leistungen 2. Säule gemäss BVG	Staatsgarantie 17,4 Mio Franken Deckungsgrad 94,27 % (2022)	Garantieversprechen öffentl. rechtl. Arbeitgeber
Spitexverein Mittelthurgau	Verein	Hilfe und Pflege zu Hause	Restfinanzierung gemäss Krankenversicherungsgesetz	jährliche Leistungsvereinbarung
Regionale Berufsbeistandschaft	Vertrag	Umsetzung Kindes- und Erwachsenen-schutzrecht gemäss ZGB	Anteil gemäss Verteilschlüssel	Vereinbarung mit Berg, Bürglen, Birwinken
Zivilschutz Region Mittelthurgau	Vertrag	Lösung der gesetzlichen Zivilschutzaufgaben	Anteil gemäss Verteilschlüssel	Vereinbarung mit verschiedenen Gemeinden
Perspektive Thurgau	Zweckverband	Non-Profit-Organisation für Gesundheits-förderung, Prävention und Beratung	jährlicher pro Kopf-Beitrag	Anschlussvertrag
Regionalbibliothek	Verein	Führung einer Mediothek zur Förderung von Bildung, Information und Unterhaltung	Kollektivmitglied jährlicher budgetierter Beitrag	Beitrag durch Budget-genehmigung freigegeben
STWEG Thurgauerhof	STWEG	STWEG zur Verwaltung der Liegenschaft Thurgauerhof	Kostenanteil gemäss Wertquote (2'343 von 10'000)	Grundbucheintrag Reglement
Kulturpool Mittelthurgau	Verein	gemeinsame und effektive Kulturförderung	jährlicher Mitgliederbeitrag	Statuten & Richtlinien
Integrationsförderung Bezirk Weinfelden	Verein	Integration ausländische Wohnbevölkerung Führung regionales Kompetenzzentrum	jährlicher Mitgliederbeitrag	Statuten & Leistungsvereinbarung
Verein Jugend und Freizeit	Verein	offene Kinder- und Jugendarbeit mit Räum-lichkeiten für Jugendliche bis 18 Jahre	jährlicher budgetierter Beitrag	Beitrag durch Budget-genehmigung freigegeben
Rössli Felsen AG	AG	Betrieb des Parking Rössli-Felsen	jährlicher, vertraglich definierter Kostenanteil an Defizit	Betriebsreglement & Vereinbarung
Theaterhaus Thurgau	Vertrag	Betrieb eines Zentrums für Theater	25 % der Nettobetriebskosten	Leistungsvereinbarung mit dem Kanton Thurgau

E Grundstücke Finanzvermögen (Konto 1080.00)

Parz. Nr.	Beschreibung	Fläche m²	Jahr	Buchwert 01.01.2022	Neubewertung 2022	Zuwachs	Abgang	Abschreibung	Buchwert 31.12.2022
451	Lagerstrasse/Parkplätze SBB Areal	1’662	1981/1986	550’000.00					550’000.00
1070	Freudigerwiese (Zirkuswiese)	10’286	1995	1’500’000.00					1’500’000.00
1322	Wiese Sangenfeld	139	1964	10’000.00					10’000.00
1331	Wiese Sangenfeld	471	1993	70’000.00					70’000.00
1426	Wiese/Acker Fallenwiesen	11’208	1961	55’000.00					55’000.00
1759	Wiese/Acker Grosswiesen	7’634	1969	40’000.00					40’000.00
1796	Wiese/Acker Tannenwiesen	678	1953	10’000.00					10’000.00
1819	Wiese/Acker Grosswiesen	17’703	1969	90’000.00					90’000.00
1821	Wiese/Acker Grosswiesen	16’582	1994	85’000.00					85’000.00
1836	Wiese/Acker Grosswiesen	2’575	1968	15’000.00					15’000.00
1843	Wiese/Acker Hörnli	9’056	1960	45’000.00					45’000.00
1869	Wiese/Acker Boltshauserfeld	10’808	1960	55’000.00					55’000.00
1968	Wiese/Acker Rüssinger	6’913	1970	35’000.00					35’000.00
2228	Reben Enggässli	2’628	1931/1953	12’000.00					12’000.00
3598	Wiese/Acker Hinterau	3’897	2001	299’825.05					299’825.05
3789	Sangenfeld	1’707	2019	904’000.00					904’000.00
4006	Wiese im Roos PP TKB	2’259	2009	980’000.00					980’000.00
4228	Wiese Weerswilen Stoggbrüneli	20’088	2016	100’540.00					100’540.00
4218	Wiese Weerswilen Bruuchlistugg	10’100	2016	50’550.00					50’550.00
4196	Wiese Weerswilen	28’358	2016	141’930.00					141’930.00
4197	Wiese Weerswilen Tägerüüti	10’079	2016	50’450.00					50’450.00
4740	Sangen, Schrebergärten	3’717	1964	176’085.00					176’085.00
4805	Kappelerweg, Wiese/Wald	607	2016	200’000.00					200’000.00
3069	Wiese Grosswiesen, Märstetten	14’572	1969	75’000.00					75’000.00
	Total			**5’550’380.05**		**0.00**	**0.00**	**0.00**	**5’550’380.05**

F Grundstücke Finanzvermögen im Baurecht (Konto 1080.10)

Parz. Nr.	Beschreibung	Fläche m²	Jahr	Versiche-rungswert	Buchwert 01.01.2022	Neubewertung	Zuwachs	Abgang	Buchwert 31.12.2022
477	Ringstrasse 4 (Musikschule)	841	2004		400’000.00				400’000.00
478	Ringstrasse 2 (Musikschule)	592			330’000.00				330’000.00
780	Rössli-Felsen-Areal (RF AG)	4’275			400’000.00				400’000.00
1132	Feldhofstrasse 8 (Alterswohnungen)	2’200			700’000.00				700’000.00
	Total				**1’830’000.00**		**0.00**	**0.00**	**1’830’000.00**

G Liegenschaften Finanzvermögen (Konto 1084.00 / 1087.00)

Parz. Nr.	Beschreibung	Fläche m²	Jahr	Versiche-rungswert	Buchwert 01.01.2022	Neubewertung 2022	Zuwachs	Abgang	Buchwert 31.12.2022
231	Haus z. Komitee, Frauenfelderstr. 16	3’258	1989	7’359’000.00	1’850’000.00				1’850’000.00
3916	Remise Süd, Frauenfelderstr. 16 c	326	1986	siehe Parz 231	100’000.00				100’000.00
262	Frauenfelderstrasse 39/41	254	2001	2’960’000.00	770’000.00				770’000.00
2851	Frauenfelderstrasse 43	194	2001	siehe Parz 262	1’010’000.00				1’010’000.00
279	Bankstrasse 8 (Frieden)	933	1978	1’157’000.00	235’000.00				235’000.00
279	Bezirksgebäude, Bankstrasse 6	925	1960	3’895’000.00	650’000.00				650’000.00
592	Wohnhaus Marktstrasse 14	906	2007	564’000.00	400’000.00				400’000.00
594	Wohnhaus Marktstrasse 16	138		332’000.00	100’000.00				100’000.00
634	Wohnhaus Freiestrasse 18	416	1952	892’000.00	200’000.00		25’858.75		225’858.75
873	Wohnhaus Kappelerweg 31	2’658	2004	413’000.00	700’000.00				700’000.00
1068	Wohnhaus Freudigerweg 11	440	1995	453’000.00	100’000.00				100’000.00
1089	Wohnhaus Freie Strasse 24	100	1944	523’000.00	100’000.00				100’000.00
1410	Oekonomiegebäude Sangenstrasse	1’311	1964	454’000.00	150’000.00				150’000.00
	Total				**6’365’000.00**		**25’858.75**	**0.00**	**6’390’858.75**

H Ausweis Landkreditkonto 2022 (Konto 1080.20)

(Reglement vom 20.12.1984, Art. 9)

Kredit gemäss Volksabstimmung vom 23.9.2018 Fr. 10'000'000.--

Grundstück Nummer	Standort	Bemerkungen	Fläche m²	Bewertung	Bestand 01.01.2022	Zuwachs 2022	Abgang 2022	Bestand 31.12.2022
4881	Schützenstrasse Parkplätze	Staat Thurgau Tauschvertrag mit Parz.Nr. 1189	292		327'013.75			327'013.75
596	Felsenstrasse 14 Wohn- und Geschäftshaus	Th. Binder, 4.10.2011	385		822'107.80			822'107.80
1800	Gewerbelandparzelle Ägelsee	Erben Hans Burkhart, 19.6.2019	11'307		3'174'021.80			3'174'021.80
Bestand 31.12.2022					**4'323'143.35**	**0.00**	**0.00**	**4'323'143.35**

I Verpflichtungskredite

Konto	Projekt	Zu-ständig	Beschluss Budget-Jahr	Kredit	Zahlungen bis 31.12.21	Rechnung 2022	Beiträge Subventionen	Stand Kredit bis Dez. 2022	Restkredit (+) Überzug (-)	L / A
1408	**Regionale Berufsbeistandschaft Weinfelden**									
INV00071	Umbau Büroräume / neue Büroeinrichtung	SR	05.10.2021	135'000	126'727.55	12'954.40	0.00	139'681.95	-4'681.95	A
3291	**Saal Thurgauerhof**									
INV00051	Thurgauerhof, Sanierung techn. Anlagen	SR	B 2019	160'000	18'583.65	0.00	0.00	18'583.65	141'416.35	L
3411	**Freibad**									
INV00079	Erweiterung Kleinkinderbad	SP	23.02.2022	350'000	0.00	33'559.30	0.00	33'559.30	316'440.70	L
3415	**Sportanlagen**									
INV00003	Sanierung Sporthalle	SP	19.12.2019	3'600'000	3'195'482.21	43'856.50	0.00	3'239'338.71	360'661.29	A
INV00061	Bewegungspark	SR	30.06.2020	125'000	185'250.32	-15'000.00	0.00	170'250.32	-45'250.32	L
INV00062	Aussen WC-Anlage	SR	29.09.2020	180'000	155'859.90	0.00	0.00	155'859.90	24'140.10	A
INV00076	Umgebung Sporthalle Güttingersreuti Projektierung	SR	12.07.2022	43'000	0.00	22'219.05	0.00	22'219.05	20'780.95	L
6150	**Gemeindestrassen**									
INV00035	Schützenstrasse	SP	06.12.2018	730'000	206'257.25	0.00	0.00	206'257.25	523'742.75	L
INV00078	Amriswilerstrasse/Kreuzlingerstrasse Vorprojekt	SR	B 2022	20'000	0.00	11'701.00	0.00	11'701.00	8'299.00	L
INV00081	Walkestrasse (Dufourstr.-Schutzenstr.) Vorprojekt	SR	B 2022	40'000	0.00	21'560.85	0.00	21'560.85	18'439.15	L
INV00052	Burgstrasse Sanierung, Vorprojekt	SR	B 2021	70'000	14'303.90	34'473.85	0.00	48'777.75	21'222.25	L
INV00034	Muggenwinkelstrasse/Zweigstrasse	SR	13.12.2016	862'000	133'741.15	284'335.60	0.00	418'076.75	443'923.25	L
INV00063	Duforstrasse/Schlechtenmühlestrasse	SP	17.09.2020	570'000	683'401.65	59'865.05	0.00	743'266.70	-173'266.70	L
INV00072	Rad-Gehweg Feldhof	SR	03.03.2020	125'000	10'052.05	0.00	0.00	10'052.05	114'947.95	L
INV00043	Erschliessung entlang Bürglenstrasse	SR	16.08.2022	1'900'000	6'848.40	75'224.10	0.00	82'072.50	1'817'927.50	L
INV00082	Mühlfangstrasse / Lauligstrasse Vorprojekt	SR	B 2022	60'000	0.00	37'790.15	0.00	37'790.15	22'209.85	L
INV00067	Tannenwiesenstrasse	SP	15.09.2022	330'000	0.00	14'484.70	0.00	14'484.70	315'515.30	L
INV00007	Johanna-Meyerhans-Strasse	SP	18.03.2021	530'000	458'579.90	31'567.40	0.00	490'147.30	39'852.70	L
INV00091	Els-Model-Strasse Vorprojekt	SR	B 2022	0	0.00	15'123.20	0.00	15'123.20	-15'123.20	L
INV00073	Gaswerkstrasse (Lager-Frauenfelderstr.) San. u. Trottoir	SP	16.12.2021	555'000	17'187.45	402'815.55	0.00	420'003.00	134'997.00	L
INV00033	Walkestrasse Süd (Industriegeleise-Zelglistrasse)	SP	12.03.2020	760'000	507'091.60	690.00	0.00	507'781.60	252'218.40	L
INV00047	Weststrasse (Gaswerkstr. - Frauenfelderstr.)	SP	13.09.2018	530'000	391'172.60	0.00	0.00	391'172.60	138'827.40	L
INV00026	Maienrain Nord, 1. Etappe	SR	15.12.2020	170'000	97'800.00	0.00	0.00	97'800.00	72'200.00	L
INV00066	Wilerstrasse (Kostenbeteiligung Kanton)	SP	19.12.2019	610'000	463'292.65	0.00	0.00	463'292.65	146'707.35	L
INV00084	Ersatz Wischmaschine (E-Fahrzeug)	SR	22.03.2022	237'000	0.00	238'832.20	0.00	238'832.20	-1'832.20	A

I Verpflichtungskredite

Konto	Projekt	Zu-ständig	Beschluss Budget-Jahr	Kredit	Zahlungen bis 31.12.21	Rechnung 2022	Beiträge Subventionen	Stand Kredit bis Dez. 2022	Restkredit (+) Überzug (-)	L / A
6151	**Parkieranlagen**									
6210	**Bahninfrastruktur**									
INV00055	BGK Bahnhof Lagerstrasse, SR 05.03.2019	SR	B 2019	180'000	4'941.20	348'969.95	0.00	353'911.15	-173'911.15	L
6230	**Nahverkehrsbetriebe**									
INV00085	Anpassung Bushaltestellen (BehiG)	SR	B 2022	300'000	0.00	11'246.30	0.00	11'246.30	288'753.70	L
7201	**Kanalisationen**									
INV00046	Kanal Muggenwinkelstrasse-/Zweigstrasse	SR	13.12.2016	40'000	4'732.78	18'570.10	0.00	23'302.88	16'697.12	L
INV00075	Kanal Zweigstrasse	SR	22.12.2020	120'000	41'449.53	37'140.20	0.00	78'589.73	41'410.27	L
7300	**Abfallwirtschaft**									
INV00019	Unterflur-Container, Rahmenkredit	SP	22.06.2017	770'000	441'610.60	189'196.90	-71'344.40	559'463.10	210'536.90	L
7410	**Gewässerverbauungen**									
INV00022	Giessen Renaturierung/Revitalisierung	SR	16.06.2020	135'000	60'149.50	48'705.20	0.00	108'854.70	26'145.30	L
	Total Investitionen					*1'979'881.55*				

SR = Stadtrat
SP = Stadtparlament

L = laufend
A = abgeschlossen

K Verwaltungsvermögen Tiefbauten (Konto 1400 / 1401 / 1403)

Objekt	Parz. Nr.	Buchwert 01.01.2022	Zuwachs 2022	Abgang 2022	Abschreibung 2022 Fr.	%	Buchwert 31.12.2022
1400 Grundstücke unüberbaut							
Haffterpark	234/3917	0.00					0.00
Wiese im Roos 4'367 m²	1802	100'000.00					100'000.00
Naturschutzgebiet Gütti 3'017 m²	1452	0.00					0.00
Wiese/Acker, Bodenfeld, Mauren	3135/3137/3529	0.00					0.00
1400 Grundstücke im Baurecht							
Tennishalle (Unterbaurecht) 4'647 m²	1450	0.00					0.00
Tennisanlage mit Klubhaus 10'001 m²	1456	0.00					0.00
BMX-Anlage 11'435 m²	1456	0.00					0.00
Inlinedrom 6'803 m²	2978	0.00					0.00
		100'000.00	**0.00**	**0.00**	**0.00**		**100'000.00**
1401 Strassen / Verkehrswege							
Gemeindestrassen HRM1		424'141.15			106'000.00	10.00	318'141.15
Parkieranlagen		667'420.40			21'700.00	3.25	645'720.40
Bahnhofbauten, Gemeindeanteil		4'941.20	348'969.95		10'800.00	3.00	343'111.15
Anpassung Bushaltestellen		0.00	11'246.30				11'246.30
Gemeindestrassen HRM2		6'131'502.80	989'631.45		195'200.00	3.18	6'925'934.25
		7'228'005.55	**1'349'847.70**	**0.00**	**333'700.00**		**8'244'153.25**
1403 Uebrige Tiefbauten							
Bachverbauungen		58'185.25			29'100.00	10.00	29'085.25
Bahnhof Süd		563'044.85			16'200.00	2.88	546'844.85
Unterflur-Container		377'510.60	189'196.90		102'344.40	*5.00	464'363.10
Kanalisationen HRM2		184'878.85	55'710.30		4'800.00	2.60	235'789.15
Bachverbauungen HRM2		127'971.85			3'000.00	2.34	124'971.85
Giessen Renaturierung		254'776.65	48'705.20		2'300.00	2.00	301'181.85
		1'566'368.05	**293'612.40**	**0.00**	**157'744.40**		**1'702'236.05**

* Abschreibung auf 20 Jahre

L Verwaltungsvermögen Hochbauten (Konto 1404)

Objekt	Parz. Nr.	Jahr	Versicherungswert	Gestehungskosten	Buchwert 01.01.2022	Zuwachs 2022	Abgang 2022	Abschreibung 2022 Fr.	%	Buchwert 31.12.2022
Rathaus (Renovation)	299-301	1897/1987	11’257’000	598’126	50’844.65			50’844.65	16.97	0.00
Gemeindeverwaltung	234	53/57/78/99	9’949’000	8’320’000	0.00					0.00
Markthalle mit Viehschauplatz	1421	1969/70	570’000	113’300	0.00					0.00
Werkhof Bauamt	1802	1997	4’317’000	2’733’497	48’833.65			48’833.65	3.00	0.00
Entsorgungszentrum Weststrasse	1802	1997	795’000	566’592	0.00					0.00
Kompostieranlage	1721		159’000		0.00					0.00
Sportanlagen Güttingersreuti	div.	1974/2021	11’959’000		4’321’926.23	86’300.55	35’225.00	190’600.00	7.72	4’182’401.78
Eishalle Güttingersreuti *	3433		10’306’000	9’057’700	443’205.65		150’000.00	61’000.00	11.40	232’205.65
Saal Thurgauerhof	div.			1’546’327	549’112.00			137’300.00	8.70	411’812.00
Theaterhaus	450		1’351’000	700’000	227’500.00			35’000.00	15.38	192’500.00
Freibad	3284	1944/66/91	2’520’000	1’783’200	0.00	33’559.30				33’559.30
Sicherheitszentrum Anteil FW	3176		9’400’000	8’925’850	3’324’425.77			222’000.00	6.68	3’102’425.77
Sicherheitszentrum steuerfinanziert	3176				3’502’925.00		300’000.00	120’000.00	3.43	3’082’925.00
Feuerwehrdepot Ost Freiestrasse	642	1978	227’000	104’000	0.00					0.00
Basis Rettungsdienst Depot West	423		1’589’000		448’938.65			28’100.00	*5.00	420’838.65
Abdankungskapelle	1089	1958	2’604’000	404’000	0.00					0.00
Stadtgärtnerei Freiestrasse 20	634	1989	934’000	732’000	0.00					0.00
					12’917’711.60	**119’859.85**	**485’225.00**	**893’678.30**		**11’658’668.15**

* Abschreibung auf 20 Jahre

Detail Eishalle Güttingersreuti *			**443’205.65**					**232’205.65**
Eishalle Güttingersreuti Gebäude	Abschreibung bis 2020 HRM 1	9’057’700	0.00			0.00		0.00
Tribünen Ost und West	Abschreibung 20 Jahre	406’576	234’876.35		100’000.00	23’100.00	9.83	111’776.35
Ersatz Eisfeldbeleuchtung (LED)	Abschreibung 10 Jahre	121’128	72’528.95		50’000.00	12’100.00	10.00	10’428.95
Ersatz Banden	Abschreibung 10 Jahre	231’200	135’800.35			25’800.00	10.00	110’000.35

M Kurzfristige Rückstellungen (Konto 205)

Konto	Bestand 01.01.2022	Zunahme 2022	Abnahme 2022	Bestand 31.12.2022	Bemerkung
2050.00 Rückstellungen Ferien Personal	86’902.81	17’601.13		104’503.94	jährliche Anpassung
2051.00 Rückstellungen Benefits Personal	46’269.99	15’600.00	16’036.30	45’833.69	jährliche Anpassung
2055.00 Rückstellung WEINWEG Weinfelden	60’500.00			60’500.00	Erweiterung Weinweg
	193’672.80	**33’201.13**	**16’036.30**	**210’837.63**	

N Langfristige Schulden (Konto 2064.00)

Gläubiger/Art	Bestand 01.01.2022	Zunahme 2022	Tilgung 2022	Bestand 31.12.2022	Zinssatz %	Fälligkeit
SUVA Luzern	2’000’000.00		2’000’000.00	0.00	1.130	29.04.2022
SUVA Luzern	3’000’000.00			3’000’000.00	0.320	27.02.2023
SUVA Luzern	3’000’000.00			3’000’000.00	0.550	02.03.2026
Stiftung Auffangeinrichtung BVG Zürich	0.00	3’000’000.00		3’000’000.00	0.270	15.03.2027
	8’000’000.00	**3’000’000.00**	**2’000’000.00**	**9’000’000.00**		

O Langfristige Rückstellungen (Konto 208)

Konto	Bestand 01.01.2022	Zunahme 2022	Abnahme 2022	Bestand 31.12.2022	Bemerkung
Keine					
	0.00	**0.00**	**0.00**	**0.00**	

P Sonderrechnungen (Konto 2006 / 2090 / 2091)

Bezeichnung	Vermögen 01.01.2022	Zinsertrag 2022	Zuwachs 2022	Abgang 2022	Vermögen 31.12.2022
2006 Depotgelder und Kautionen					
Grabunterhaltsfonds	313’625.31		60’831.64	30’898.64	343’558.31
Schlüsseldepots Güttingersreuti	5’800.00				5’800.00
	319’425.31	**0.00**	**60’831.64**	**30’898.64**	**349’358.31**
2090 Verbindlichkeiten gegenüber Spezialfinanzierungen					
Liegenschaften Frauenfelderstrasse 39/41/43 *	561’002.55		34’895.05	3’063.90	592’833.70
Theaterhaus Thurgau	38’732.92		8’053.99		46’786.91
Abgabe Kiesabbau	0.00		33’840.00		33’840.00
Asylwesen Schutzstatus S	0.00		294’457.24		294’457.24
	599’735.47	**0.00**	**371’246.28**	**3’063.90**	**967’917.85**
2091 Verbindlichkeiten gegenüber Fonds					
Ersatzabgaben für Schutzraumbauten	19’200.00		76’800.00	91’200.00	**4’800.00**

Gemäss Schenkungsvertrag von Helene Schaad kann ein Überschuss ab Fr. 500'000 für die Verschönerung des Dorfbildes verwendet werden.

Ausstehende Perimeterbeiträge und Kantons- und Bundesbeiträge

Bezeichnung	per 31.12.2021	per 31.12.2022
Ausstehende, erwartete Perimeterbeiträge	**1’494’534.01**	**1’494’534.01**
Erwartete Kantons- und Bundesbeiträge	**0.00**	**0.00**
	1’494’534.01	**1’494’534.01**

Q Verbindlichkeiten im Fremdkapital (Konto 2092 / 2093)

Bezeichnung	Vermögen 01.01.2022	Zinsertrag 2022	Zuwachs 2022	Abgang 2022	Vermögen 31.12.2022
2092 Verbindlichkeiten gegenüber Legaten und Stiftungen					
Ausbildungsfonds	284’945.50			1’150.00	283’795.50
Fonds für Kinder	266’370.25		9’000.00	1’000.00	274’370.25
Fonds für alte Menschen	157’265.88			5’821.50	151’444.38
Kultur- und Museumsfonds	18’113.04		3’000.00	7’000.00	14’113.04
Fonds für Flüchtlinge	68’932.57		100’000.00		168’932.57
	795’627.24	**0.00**	**112’000.00**	**14’971.50**	**892’655.74**
2093 Verbindlichkeiten gegenüber					
übrigen zweckgebundenen Fremdmitteln					
Legat Nyffenegger (im Auftrag der Heilsarmee, Bern)	518’546.45				518’546.45
Fonds für Sozialhilfe	124’253.63			3’600.00	120’653.63
Kulturenfest	10’481.50				10’481.50
Mietzinsdepot Schlichtungsbehörde	37’320.00		70’748.70	72’790.00	35’278.70
Sparkonto Legislaturreise Stadtrat*	7’710.20		2’500.00		10’210.20
Verein DaZelwurm	12’186.96				12’186.96
	710’498.74	**0.00**	**73’248.70**	**76’390.00**	**707’357.44**

*Persönliche Einlagen der Mitglieder des Stadtrats

Laufende Darlehen aus Fonds für Kinder

Darlehen an Verein Jugend und Freizeit, Weinfelden	15’000.00
Darlehen an Stiftung Faszination BMX	44’000.00

R Eigenkapitalnachweis (Konto 2900 / 2910 / 2930 / 2960 / 2999)

Bezeichnung	Bestand 01.01.2022	Einlagen 2022	Entnahmen 2022	Bestand 31.12.2022
2900 Spezialfinanzierungen				
Spezialfinanzierung Abwasserbeseitigung	2’502’440.20		668’219.82	1’834’220.38
Spezialfinanzierung Feuerwehr	2’391’394.18	136’853.86		2’528’248.04
	4’893’834.38	**136’853.86**	**668’219.82**	**4’362’468.42**
2910 Fonds				
Ersatzabgaben für Parkplatzbauten	1’292’900.00	21’600.00		1’314’500.00
Energiefonds *	100’000.00	150’000.00	250’000.00	0.00
Hilfspaket Corona-Krise; 100'000 Verlängerung bis 31.12.2022	100’000.00		100’000.00	0.00
Mehrwertabgabe Art. 65 PBG	115’500.00			115’500.00
Werterhaltungs- und Erneuerungsreserve Finanzvermögen **	250’000.00			250’000.00
	1’858’400.00	**171’600.00**	**350’000.00**	**1’680’000.00**
2930 Vorfinanzierungen				
Vorfinanzierung Sanierung Hallenbad	208’000.00		16’000.00	192’000.00
Vorfinanzierung Optimierung öffentliche Beleuchtung	85’919.35			85’919.35
Vorfinanzierung Bahnhaltestellen	393’250.00			393’250.00
Vorfinanzierung BGK Bahnhof Lagerstrasse	0.00	300’000.00		300’000.00
Vorfinanzierung Abwasserbeseitigung, Kanalisation	8’870’717.67	252’631.74	10’171.27	9’113’178.14
Vorfinanzierung Unterhalt Zivilschutzbauten	92’182.00			92’182.00
	9’650’069.02	**552’631.74**	**26’171.27**	**10’176’529.49**
2960 Neubewertungsreserve Finanzvermögen				
Neubewertungsreserve Finanzvermögen	7’068’944.00			7’068’944.00
Bewertungsreserve Finanzvermögen	1’386’678.60			1’386’678.60
	8’455’622.60	**0.00**	**0.00**	**8’455’622.60**
2999 Kumulierte Ergebnisse des Vorjahres				
Kumulierte Rechnungsergebnisse	**7’807’733.43**	82’556.33		**8’064’748.96**
Auflösung Hilfspaket Corona-Krise		*75’374.00*		
Rechnungsvorschlag 2022		*99’085.20*		

* Zugesicherte noch nicht abgerechnete Beiträge aus dem Energiefonds von Fr. 494'343.00 per 31.12.2022 (siehe Seite 53 GB)
Der effektive Anspruch auf Auszahlung besteht erst nach der entsprechenden Bauabrechnung.
** Umbuchung mit Eröffnungsbilanz 2022 von Kontogruppe "2980 Reserve" auf "2910 Fonds"

S Finanzkennzahlen

Finanzkennzahl	R 2022 HRM 2	R 2021 HRM 2	R 2020 HRM 2	R 2019 HRM 2	R 2018 HRM 2	*Durchschnitt* *5 Jahre*
Nettoverschuldungsquotient Der Nettoverschuldungsquotient gibt an, welcher Anteil der direkten Steuern der natürlichen und juristischen Personen nötig ist, um die Nettoschulden abzutragen.	**-33.28%**	**-37.20%**	**-34.99%**	**-37.44%**	**-14.11%**	***-31.40%***
Selbstfinanzierungsgrad Bis zu welchen Grad können die neuen Investitionen durch selbst erarbeitete Mittel finanziert werden.	**74.84%**	**106.70%**	**91.57%**	**1279.59%**	**377.19%**	***385.98%***
Zinsbelastungsanteil Welcher Anteil des laufenden Ertrages ist durch den Zinsaufwand gebunden.	**0.03%**	**0.04%**	**0.04%**	**0.03%**	**0.08%**	***0.04%***
Bruttoverschuldungsanteil Steht die Verschuldung in einem angemessenen Verhältnis zu den erwirtschafteten Erträgen.	**79.11%**	**76.92%**	**73.49%**	**79.39%**	**78.01%**	***77.38%***
Investitionsanteil Der Investitionsanteil zeigt die Aktivität im Bereich der Investitionen und den Einfluss auf die Nettoverschuldung.	**5.81%**	**12.32%**	**11.29%**	**4.91%**	**8.78%**	***8.62%***
Kapitaldienstanteil Wie stark ist der Laufende Ertrag durch den Zinsendienst und die Abschreibungen (= Kapitaldienst) belastet.	**4.15%**	**5.07%**	**5.29%**	**6.41%**	**6.63%**	***5.51%***
Nettoschuld/-vermögen in Franken pro Einwohner Die Nettoschuld ist ein Gradmesser für die Verschuldung. Ein negativer Wert entspricht einem Nettovermögen pro Einwohner.	**-462.63**	**-548.49**	**-534.09**	**-568.05**	**-196.75**	***-462.00***
Selbstfinanzierungsanteil Welcher Anteil des Finanzertrages kann für die Finanzierung von neuen Investitionen eingesetzt werden.	**3.62%**	**10.41%**	**9.27%**	**12.08%**	**10.33%**	***9.14%***
Bilanzüberschussquotient Der Bilanzüberschuss wird im Verhältnis zum Fiskalertrag definiert. 15% - 45% ist ein mittlerer Richtwert.	**48.97%**	**50.91%**	**40.50%**	**36.45%**	**39.86%**	***43.34%***
Steuerkraft pro Einwohner zu 100% 100% einfache Steuern der natürlichen und juristischen Personen gemäss kantonaler Steuerstatistik	**2’488**	**2’515**	**2’522**	**2’507**	**2’299**	***2’466***
1 Steuerprozent in Franken Steuern der natürl. und jur. Personen laufendes Steuerjahr	**281’996**	**279’873**	**272’332**	**274’853**	**250’218**	***271’854***

Bericht der Rechnungsprüfungskommission zur Jahresrechnung 2022

An den Stadtrat der

Stadt Weinfelden

Als Rechnungsprüfungskommission haben wir die Jahresrechnung der Stadt Weinfelden, bestehend aus Bilanz, Erfolgsrechnung, Investitionsrechnung, Geldflussrechnung und Anhang für das am 31. Dezember 2022 abgeschlossene Rechnungsjahr geprüft. Die Prüfungsarbeiten wurden am 24. April 2023 beendet.

Verantwortung des Stadtrates
Der Stadtrat ist für die Aufstellung der Jahresrechnung in Übereinstimmung mit den kantonalen und kommunalen rechtlichen Vorschriften verantwortlich. Diese Verantwortung beinhaltet die Ausgestaltung, Implementierung und Aufrechterhaltung eines internen Kontrollsystems mit Bezug auf die Aufstellung der Jahresrechnung, die frei von wesentlichen falschen Angaben als Folge von Verstössen oder Irrtümern ist. Darüber hinaus ist der Stadtrat für die Anwendung sachgemässer Rechnungslegungsmethoden sowie die Vornahme angemessener Schätzungen verantwortlich.

Verantwortung der Rechnungsprüfungskommission
Unsere Verantwortung ist es, aufgrund unserer Prüfung ein Prüfungsurteil über die Jahresrechnung abzugeben. Wir haben unsere Prüfung in Übereinstimmung mit den rechtlichen Vorschriften und der Arbeitshilfe für Rechnungsprüfungsorgane vorgenommen. Die Prüfung haben wir so zu planen und durchzuführen, dass wir hinreichende Sicherheit gewinnen, ob die Jahresrechnung frei von wesentlichen falschen Angaben ist.

Eine Prüfung beinhaltet die Durchführung von Prüfungshandlungen zur Erlangung von Prüfungsnachweisen für die in der Jahresrechnung enthaltenen Wertansätze und sonstigen Angaben. Die Auswahl der Prüfungshandlungen liegt im pflichtgemässen Ermessen des Prüfers. Dies schliesst eine Beurteilung der Risiken wesentlicher falscher Angaben in der Jahresrechnung als Folge von Verstössen oder Irrtümern ein. Bei der Beurteilung dieser Risiken berücksichtigt der Prüfer das interne Kontrollsystem, soweit es für die Aufstellung der Jahresrechnung von Bedeutung ist, um die den Umständen entsprechenden Prüfungshandlungen festzulegen, nicht aber um ein Prüfungsurteil über die Wirksamkeit des internen Kontrollsystems abzugeben. Die Prüfung umfasst zudem die Beurteilung der Angemessenheit der angewandten Rechnungslegungsmethoden, der Plausibilität der vorgenommenen Schätzungen sowie eine Würdigung der Gesamtdarstellung der Jahresrechnung. Wir sind der Auffassung, dass die von uns erlangten Prüfungsnachweise eine ausreichende und angemessene Grundlage für unser Prüfungsurteil bilden.

Prüfungsurteil
Nach unserer Beurteilung entspricht die Jahresrechnung für das am 31. Dezember 2022 abgeschlossene Rechnungsjahr den kantonalen und kommunalen rechtlichen Vorschriften.

Wir beantragen, die Jahresrechnung per 31. Dezember 2022 mit Aktiven und Passiven von CHF 62'931'943.06 und einem Ertragsüberschuss von CHF 99'085.20 zu genehmigen.

Weinfelden, 24. April 2023

Kerstin Hertel-Rieg	Corinne Schifferle	Sibylle Knup
Peter Gansner	Thomas Scherrer	Anja Mosima

Stephan Kessler
Präsident