



Sperrfrist

bis 31. Oktober 2023, 17 Uhr

Budget 2024

Ausgabe für das Stadtparlament



Kurzkommentar und Antrag zum Budget der Stadt Weinfelden für das Jahr 2024

Insbesondere die ungewisse wirtschaftliche Entwicklung stellt für die Budgetierung gegenwärtig ertrags- wie aufwandseitig eine besondere Herausforderung dar. Die anhaltende Inflation, die prognostizierten steigenden Energiepreise und Migrationszahlen sowie die stetig steigenden Gesundheitskosten beeinflussen auch im Jahr 2024 den Haushalt der Stadt Weinfelden. Das Bevölkerungswachstum, zunehmende Anforderungen an die Verwaltungstätigkeit und der Fachkräftemangel erfordern sodann personelle Mehrausgaben in verschiedenen Bereichen. Trotz Sparmassnahmen nimmt der Gesamtaufwand im Vergleich zum Budget 2023 um rund 2.7 % zu und beträgt rund 38,4 Mio. (Zunahme im Vorjahr: rund 7.6 %).

Bei unverändertem Steuerfuss von 55 % wird bei den Steuererträgen bei den natürlichen Personen im Vergleich zum Budget 2023 erneut mit einem leichten Wachstum, bei den juristischen Personen, die von den Folgen der Inflation und den hohen Energiepreisen betroffen sind, mit gleichbleibenden Einnahmen gerechnet. Bei einem Gesamtertrag von rund 36,2 Mio. Franken resultiert ein mit Blick auf das Eigenkapital noch verantwortbares Defizit von 2'185'200 Franken. Der Stadtrat beantragt deshalb, den Steuerfuss für das Jahr 2024 bei 55 Prozent zu belassen.

Das Investitionsbudget beträgt netto 2,6 Mio. Franken und liegt damit bewusst unter den Vorschlägen der Vorjahre. Der Finanzbedarf der kommenden Jahre wird, soweit möglich, im Finanzplan 2025-2028 aufgezeigt werden. Das ungebrochene Bevölkerungswachstum bedingt eine Infrastrukturplanung mit Priorisierung. Der Stadtrat wird sich im Jahr 2024 vertieft damit auseinandersetzen.

Auch ausserhalb der Budgetierung prüft der Stadtrat laufend Spar- und Synergiepotenziale und trifft eine Fülle von Entscheidungen über Prioritäten, Realisierungen oder Verzichte. Die Stadt soll als Wohn- und Arbeitsort attraktiv sein und die Verwaltung ihre Aufgaben gut und effizient erfüllen.

Anträge des Stadtrats gemäss Beschluss vom 26. September 2023:

1. Es sei der Steuerfuss auf 55 % festzulegen.
2. Es sei das Budget 2024 zu bewilligen.

Namens des Stadtrats

Der Stadtpräsident: Simon Wolfer

Der Stadtschreiber: Reto Marty

Allgemeiner Stadthaushalt

Erfolgsrechnung

Bei einem reduzierten Steuerfuss von 55 % erwarten wir in der Erfolgsrechnung einen Aufwandüberschuss von 2'185'200 Franken.

Erfolgsrechnung	Budget 2024	Budget 2023	Rechnung 2022
Aufwand	38'380'600	37'339'500	36'046'183.02
Ertrag	36'195'400	35'533'200	36'145'268.22
Aufwand-/Ertragsüberschuss	- 2'185'200	- 1'806'300	99'085.20

Investitionsrechnung

Investitionsrechnung	Budget 2024	Budget 2023	Rechnung 2022
Ausgaben	5'195'000	5'671'000	1'979'881.55
Einnahmen	2'580'000	2'110'000	322'241.67
Nettoinvestitionen	2'615'000	3'561'000	1'657'639.88

Bei den Nettoinvestitionen von 2'615'000 Franken fallen vor allem ins Gewicht:

- Brandschutzmassnahmen im Saal Thurgauerhof
- Planung Umgestaltung Bus-/Bahnhof (gemäss Ausgang Volksabstimmung vom 22.10.2023)
- Realisierung von weiteren Unterflurcontainern und Quartiersammelstellen
- Projektierung Renaturierung Giessen
- Gesamtportanlagenkonzept GESAK
- Sanierungen und Neubauten von Liegenschaften, Anlagen, Gemeindestrassen und Kanalisationsanlagen

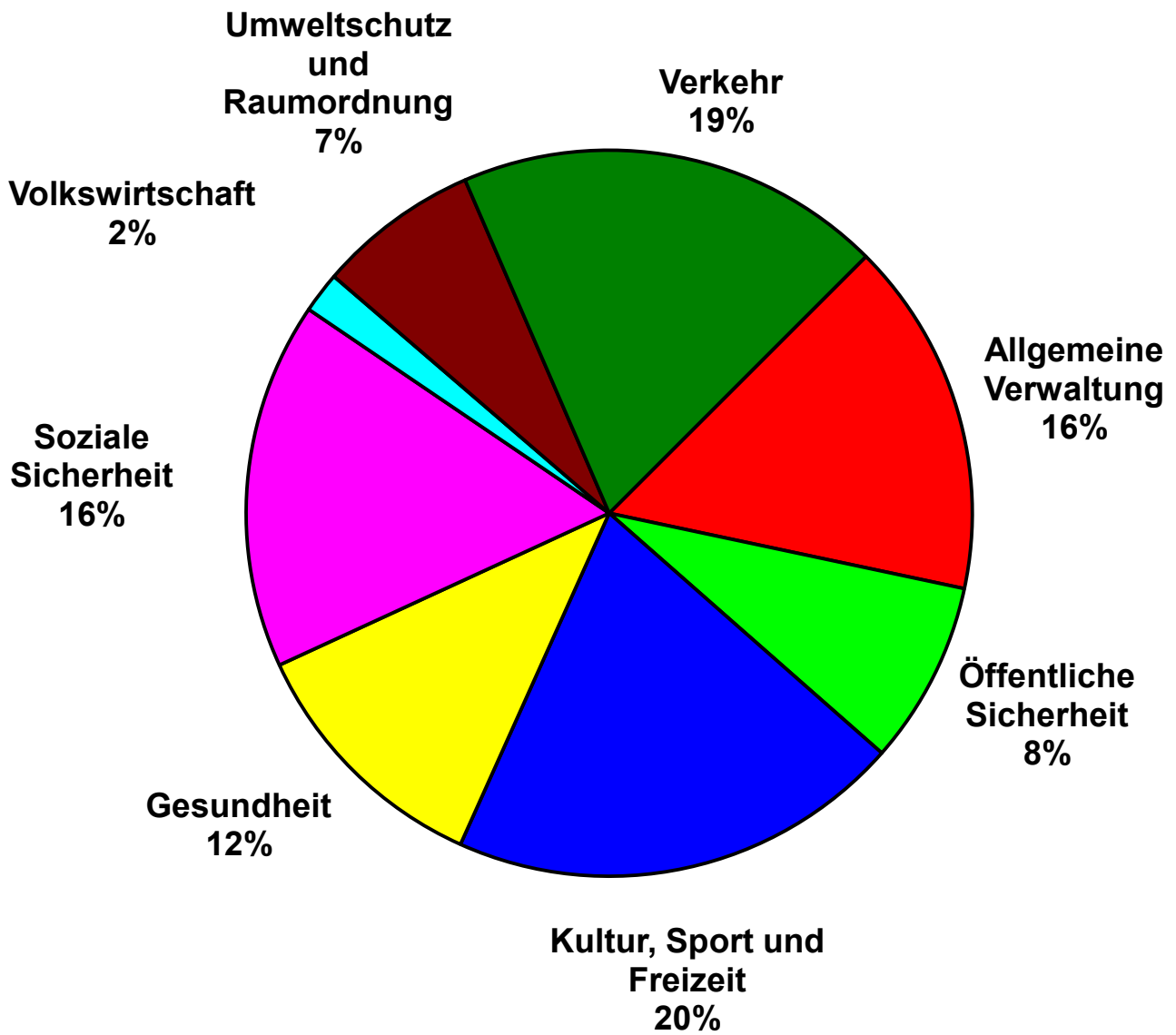
Budget 2024 Funktionale Gliederung

Bereich	Budget 2024			Budget 2023			Veränderung	
	Aufwand	Ertrag	Saldo	Aufwand	Ertrag	Saldo	Fr.	%
0 Allgemeine Verwaltung	5'483'500	2'058'000	-3'425'500	5'106'100	2'038'700	-3'067'400	-358'100	10.45
1 Oeffentliche Sicherheit	5'897'000	4'132'900	-1'764'100	5'633'200	4'061'300	-1'571'900	-192'200	10.90
3 Kultur, Sport und Freizeit	6'456'500	2'079'100	-4'377'400	6'031'400	1'986'100	-4'045'300	-332'100	7.59
ω 4 Gesundheit	3'141'700	672'400	-2'469'300	2'974'000	642'200	-2'331'800	-137'500	5.57
5 Soziale Sicherheit	7'121'800	3'582'500	-3'539'300	7'233'200	3'653'300	-3'579'900	40'600	-1.15
6 Verkehr	5'264'300	1'154'100	-4'110'200	5'494'600	1'041'800	-4'452'800	342'600	-8.34
7 Umweltschutz / Raumordnung	3'536'900	1'980'400	-1'556'500	3'589'900	2'089'900	-1'500'000	-56'500	3.63
8 Volkswirtschaft	574'500	180'700	-393'800	614'500	170'700	-443'800	50'000	-12.70
9 Finanzen / Steuern	904'400	20'355'300	19'450'900	662'600	19'849'200	19'186'600	264'300	1.36
TOTAL	38'380'600	36'195'400	-2'185'200	37'339'500	35'533'200	-1'806'300		

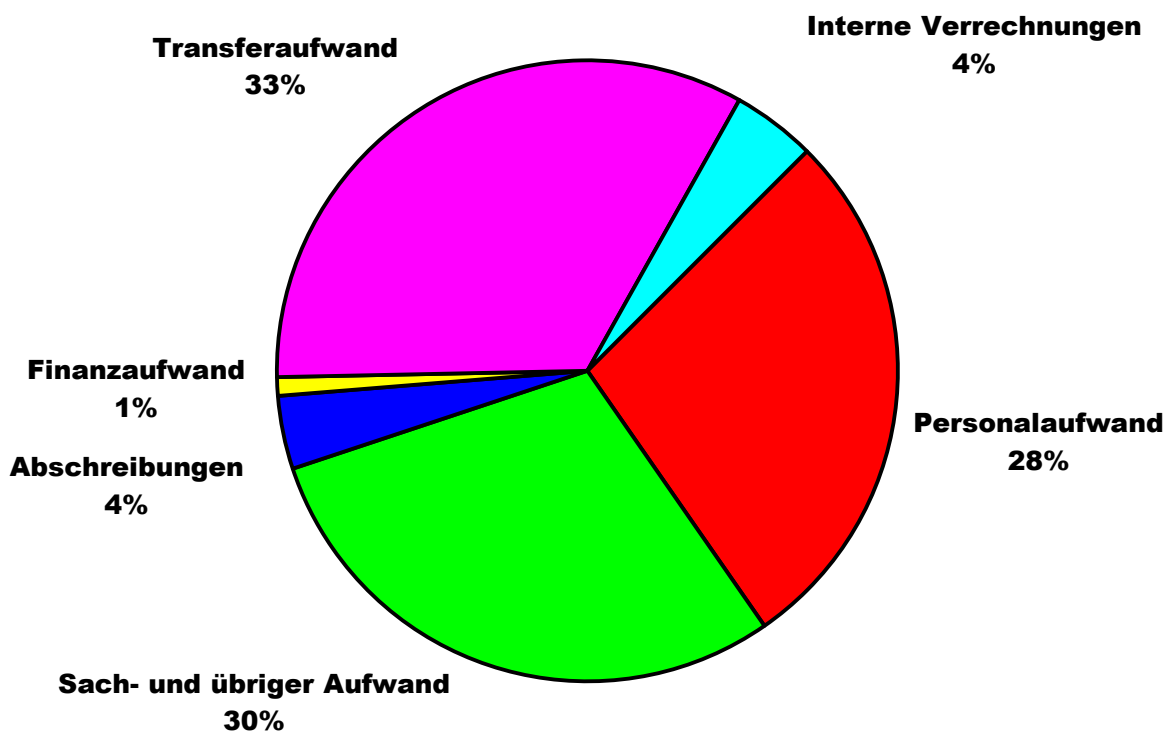
Budget 2024 Artengliederung

Bereich	Budget 2024		Budget 2023		Veränderung	
	Aufwand	Ertrag	Aufwand	Ertrag	Fr.	%
3 Aufwand	38'380'600		37'339'500		1'041'100	
30 Personalaufwand	10'479'600		9'726'400		753'200	7.74
31 Sach- und übriger Betriebsaufwand	11'124'300		11'200'700		-76'400	-0.68
33 Abschreibungen Verwaltungsvermögen	1'436'000		1'484'800		-48'800	-3.29
34 Finanzaufwand	363'600		199'600		164'000	82.16
35 Einlagen in Fonds und Spezialfinanzierung	340'000		232'400		107'600	46.30
▷ 36 Transferaufwand	12'596'000		12'624'500		-28'500	-0.23
37 Durchlaufende Beiträge	400'000		420'000		-20'000	-4.76
39 Interne Verrechnungen	1'641'100		1'451'100		190'000	13.09
3 Ertrag		36'195'400		35'533'200	662'200	
40 Fiskalertrag		17'320'000		16'825'000	495'000	2.94
41 Regalien und Konzessionen		8'500		8'500	0	0.00
42 Entgelte		6'637'800		6'937'100	-299'300	-4.31
44 Finanzertrag		1'798'800		1'744'200	54'600	3.13
45 Entnahmen aus Fonds und Spezialfinanzierung		779'300		726'300	53'000	7.30
46 Transferertrag		7'609'900		7'421'000	188'900	2.55
47 Durchlaufende Beiträge		400'000		420'000	-20'000	-4.76
49 Interne Verrechnungen		1'641'100		1'451'100	190'000	13.09

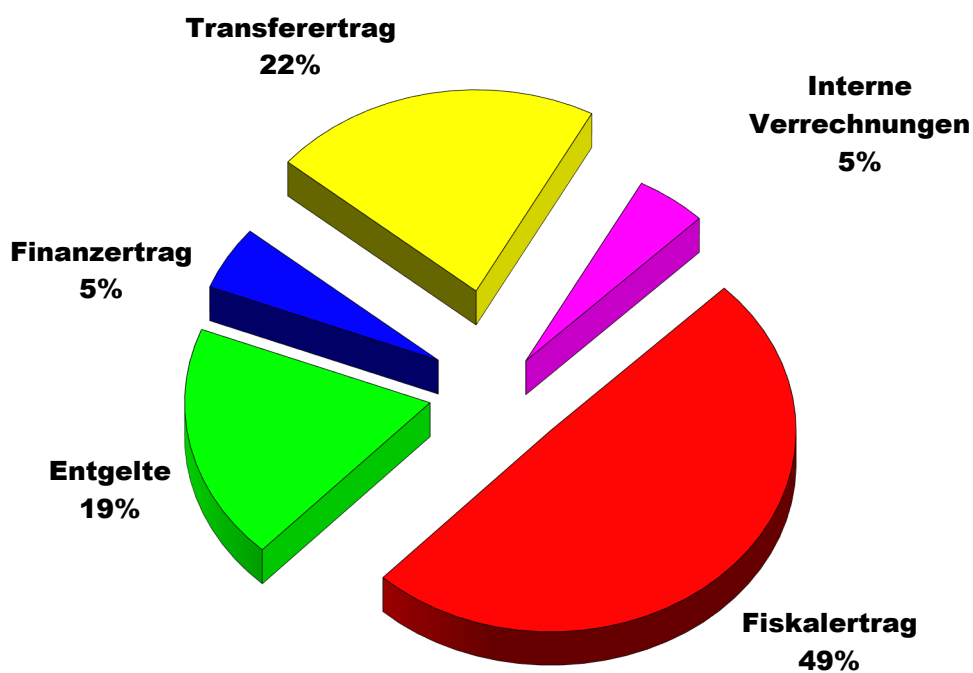
Budget 2024 / Netto-Aufwand Funktionale Gliederung (Erfolgsrechnung)



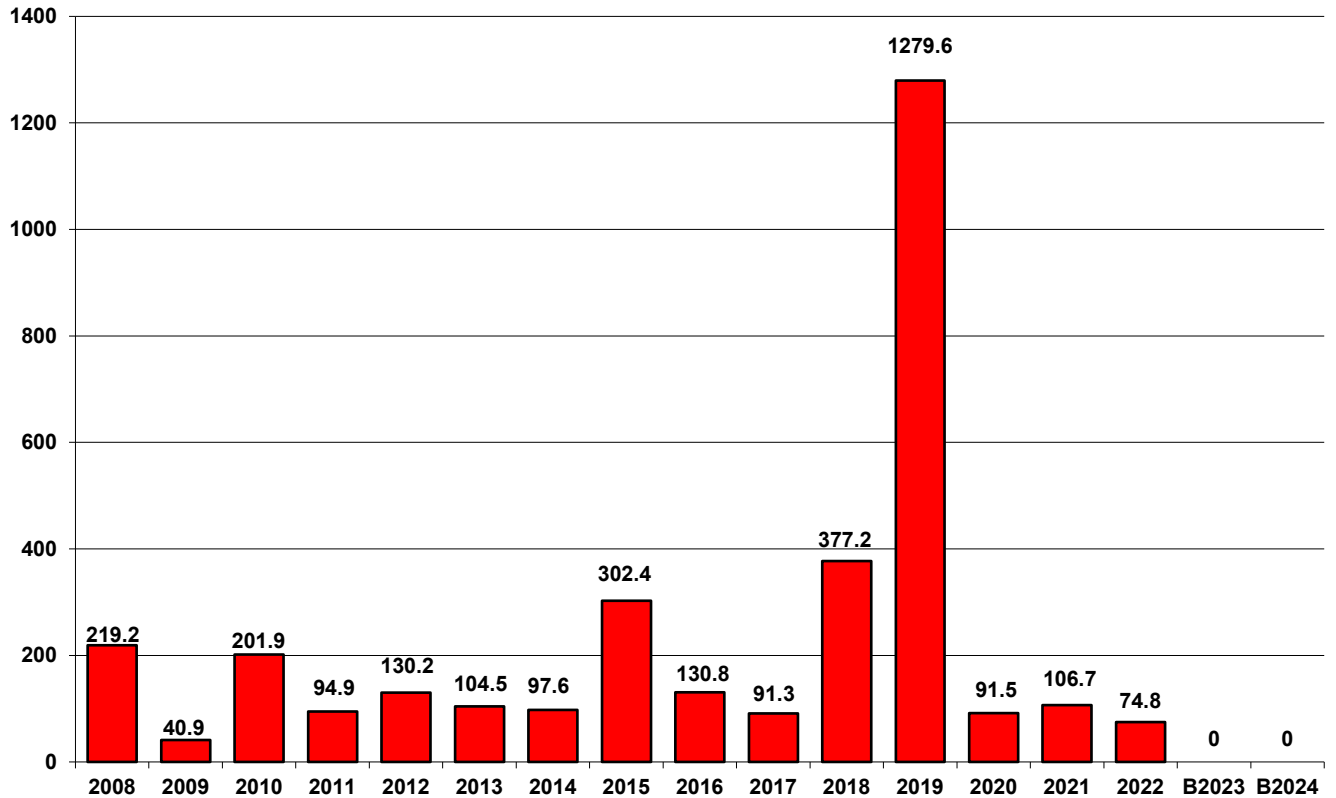
Budget 2024 / Aufwand nach Artengliederung (Erfolgsrechnung)



Budget 2024 / Ertrag nach Artengliederung (Erfolgsrechnung)



Finanzkennzahlen / Selbstfinanzierungsgrad



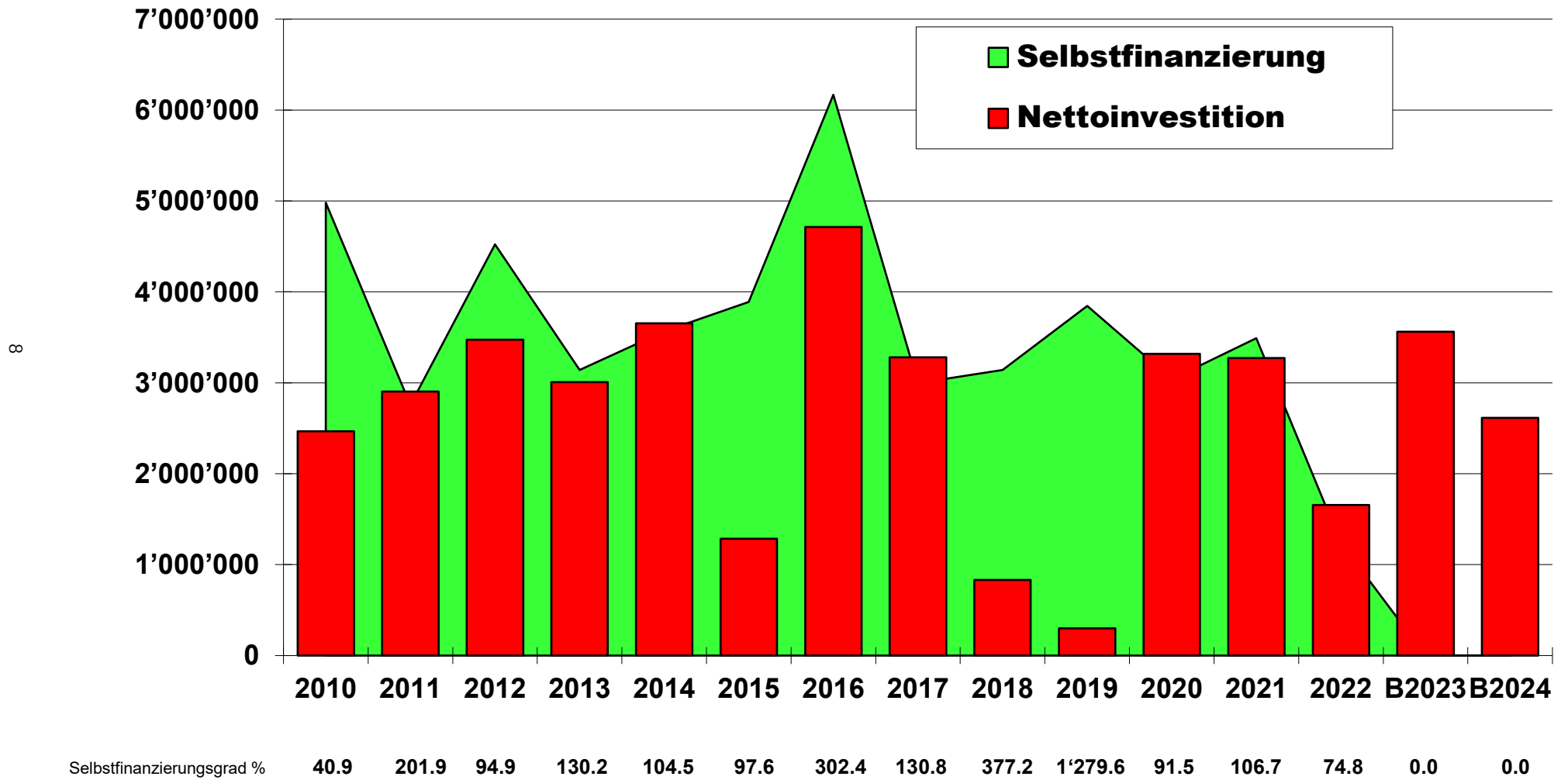
Aussage: Bis zu welchem Grad können die neuen Investitionen durch selbst-erarbeitete Mittel finanziert werden.
Vor allem im Vergleich über mehrere Jahre wird erkannt, ob die Investitionen finanziell verkraftet werden. Ein Selbstfinanzierungsgrad unter 100 % führt zu einer Neuverschuldung, von über 100 % zu einer Entschuldung.

Beurteilung:

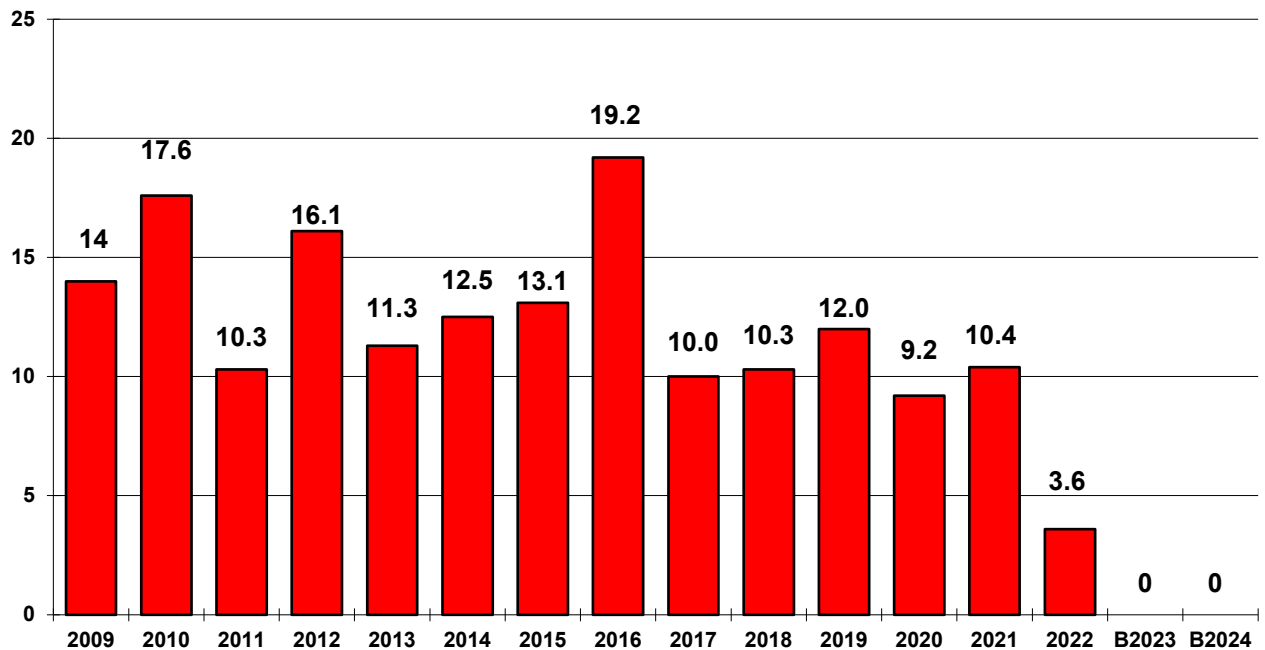
unter 70 %	grosse Neuverschuldung
70 - 100 %	volkswirtschaftlich verantwortbare Verschuldung
100 %	langfristig anzustreben

je höher - umso besser!

Stadt Weinfelden / Selbstfinanzierung im Verhältnis zu den Nettoinvestitionen



Finanzkennzahlen / Selbstfinanzierungsanteil



Aussage: Welcher Anteil des Finanzertrages kann für die Finanzierung von neuen Investitionen eingesetzt werden.
Je höher der Selbstfinanzierungsanteil, umso besser stehen die Möglichkeiten, neue Investitionen zu finanzieren.

Beurteilung:

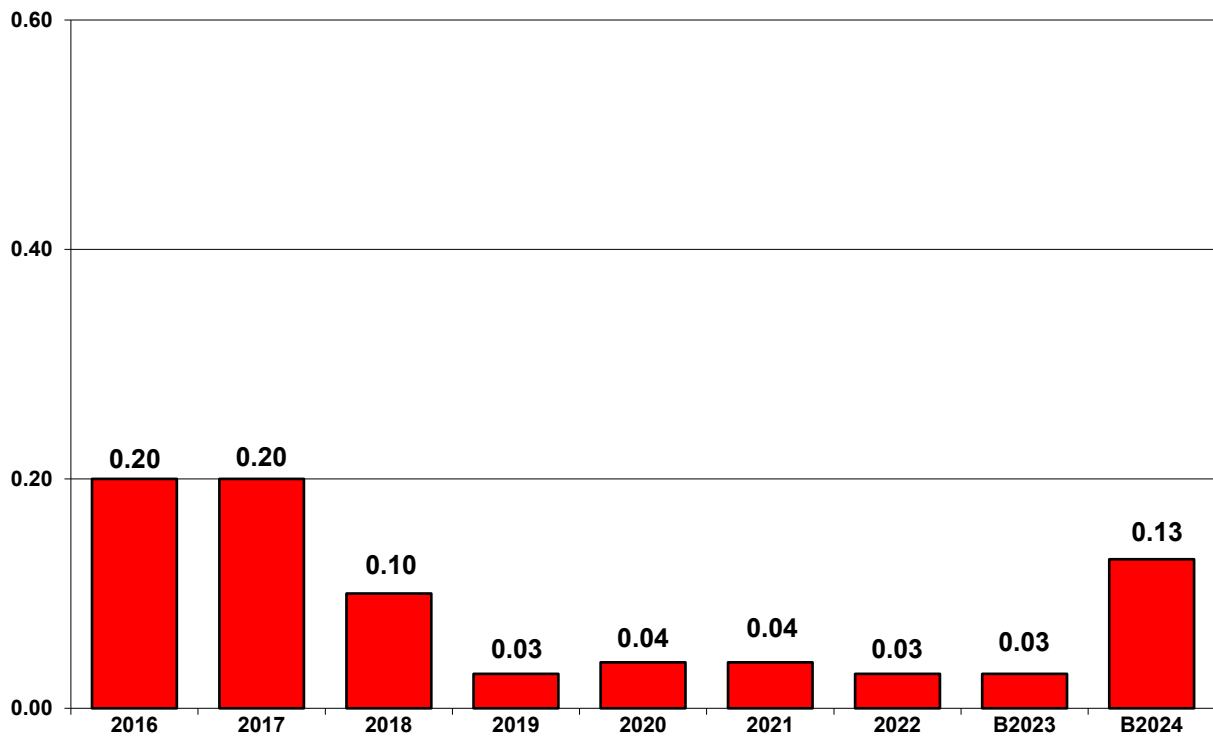
0 %	nicht vorhanden
0 - 10 %	schwach
10 - 20 %	mittel
über 20 %	sehr gut

je höher - umso besser!

Bemerkung

Für die Finanzkennzahl Selbstfinanzierungsanteil nach HRM2 (ab 2016) gilt nicht genau die gleiche Berechnungsweise wie nach dem bisherigen Rechnungsmodell HRM1.

Finanzkennzahlen / Zinsbelastungsanteil

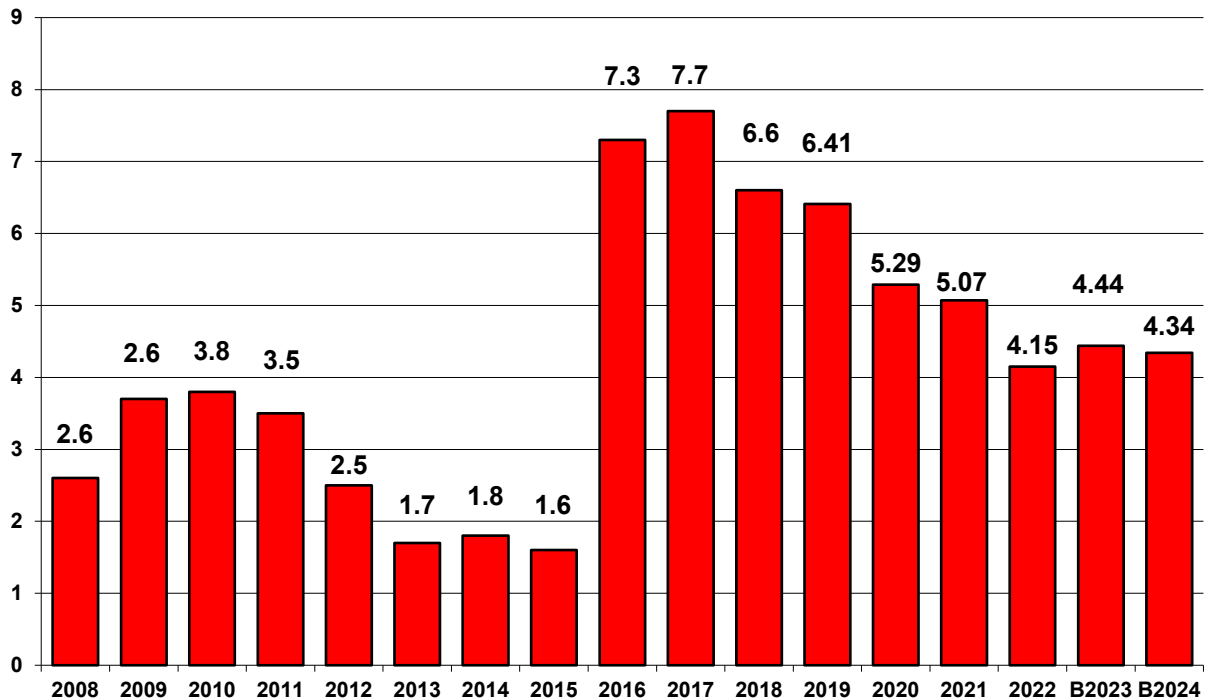


Aussage: Welcher Anteil des laufenden Ertrages ist durch den Zinsaufwand gebunden. Die verzinsliche Fremdvverschuldung betrug per 31.12.2022 pro Einwohner Fr. 486.--.

Beurteilung:	0 %	keine Verschuldung
	0 - 2 %	kleine Verschuldung / erträglich
	2 - 5 %	mittlere Verschuldung / hoch
	5 - 8 %	grosse Verschuldung / sehr hoch
	über 8 %	Ueberschuldung / kritisch

je tiefer - umso besser!

Finanzkennzahlen / Kapitaldienstanteil



Aussage: Wie stark ist der laufende Ertrag durch den Zinsdienst und die Abschreibungen (= Kapitaldienst) belastet.

Beurteilung:

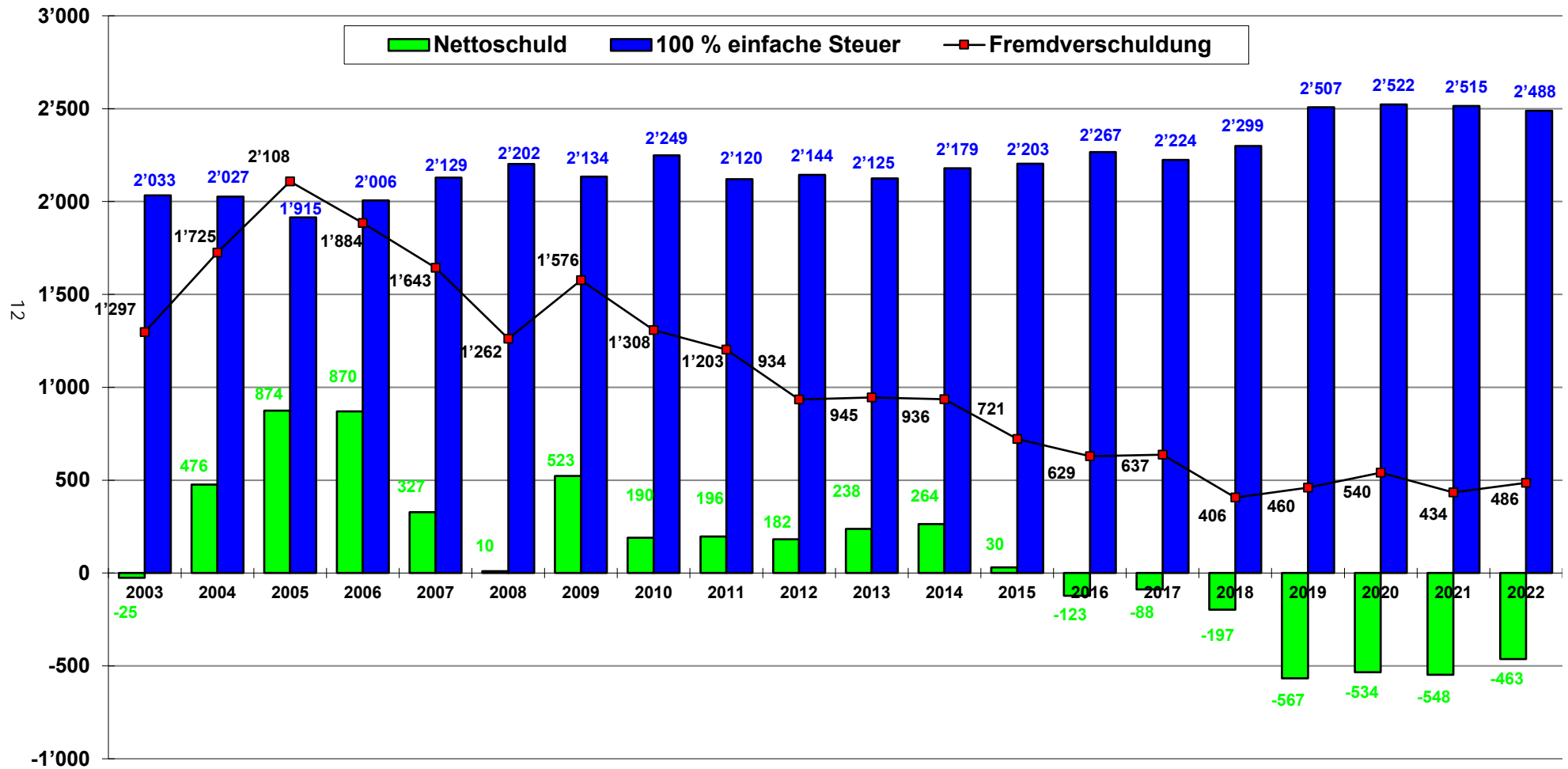
0 - 5 %	klein
5 - 15 %	tragbar
über 15 %	hoch

je tiefer - umso besser!

Bemerkung

Für die Finanzkennzahl Kapitaldienstanteil nach HRM2 (ab 2016) gilt nicht genau die gleiche Berechnungsweise wie nach dem bisherigen Rechnungsmodell HRM1.

Schuldenentwicklung der Stadt Weinfelden pro Kopf der Bevölkerung



Budget 2024		Zusammenfassung Ergebnisse	Budget 2023		Rechnung 2022	
Aufwand	Ertrag		Aufwand	Ertrag	Aufwand	Ertrag
38'380'600	36'195'400	Total Erfolgsrechnung	37'339'500	35'533'200	36'046'183.02	36'145'268.22
	2'185'200	Aufwand-/Ertragsüberschuss		1'806'300	99'085.20	
5'195'000	2'580'000	Investitionsrechnung	5'671'000	2'110'000	1'979'881.55	322'241.67
	2'615'000	Zunahme der Nettoinvestitionen		3'561'000		1'657'639.88
		Finanzierung				
2'615'000		Zunahme der Nettoinvestitionen	3'561'000		1'657'639.88	
	1'436'000	Abschreibungen Verwaltungsvermögen		1'484'800		1'412'520.30
		Ertragsüberschuss der ER				99'085.20
2'185'200		Aufwandüberschuss der ER	1'806'300			
	3'364'200	Finanzierungsfehlbetrag		3'882'500		146'034.38
		Finanzierungsüberschuss				
		Kapitalveränderung				
3'364'200		Finanzierungsfehlbetrag	3'882'500		146'034.38	
		Finanzierungsüberschuss				
4'016'000		Passivierungen	3'594'800		1'734'761.97	
	5'195'000	Aktivierungen		5'671'000		1'979'881.55
		Zunahme des Kapitals			99'085.20	
	2'185'200	Abnahme des Kapitals		1'806'300		

Budget 2024		Konto	Gestufter Erfolgsausweis Artengliederung	Budget 2023		Rechnung 2022	
Aufwand	Ertrag			Aufwand	Ertrag	Aufwand	Ertrag
38'017'000			Betrieblicher Aufwand	37'139'900		35'832'790.70	
10'479'600		30	Personalaufwand	9'726'400		9'219'258.83	
11'124'300		31	Sach- und übriger Aufwand	11'200'700		11'160'463.20	
1'436'000		33	Abschreibungen	1'484'800		1'412'520.30	
340'000		35	Einlagen in Fonds und Spezialfinanzierungen	232'400		679'700.14	
12'596'000		36	Transferaufwand	12'624'500		11'494'043.26	
400'000		37	Durchlaufende Beiträge	420'000		327'573.17	
1'641'100		39	Interne Verrechnungen	1'451'100		1'539'231.80	
	34'396'600		Betrieblicher Ertrag		33'789'000		34'454'033.53
	17'320'000	40	Fiskalertrag		16'825'000		16'806'327.96
	8'500	41	Regalien und Konzessionen		8'500		8'500.50
	6'637'800	42	Entgelte		6'937'100		6'749'490.28
	779'300	45	Entnahmen aus Fonds / Spezialfinanzierungen		726'300		950'709.72
	7'609'900	46	Transferertrag		7'421'000		8'072'200.10
	400'000	47	Durchlaufende Beiträge		420'000		327'573.17
	1'641'100	49	Interne Verrechnungen		1'451'100		1'539'231.80
	-3'620'400		Ergebnis aus betrieblicher Tätigkeit		-3'350'900		-1'378'757.17
363'600		34	Finanzaufwand	199'600		213'392.32	
	1'798'800	44	Finanzertrag		1'744'200		1'691'234.69
1'435'200			Ergebnis aus Finanzierung	1'544'600		1'477'842.37	
	-2'185'200		Operatives Ergebnis		-1'806'300		99'085.20
0		38	Ausserordentlicher Aufwand	0		0.00	
	0	48	Ausserordentlicher Ertrag		0		0.00
			Ausserordentliches Ergebnis				0.00
	-2'185'200		Gesamtergebnis Erfolgsrechnung		-1'806'300		99'085.20

BEMERKUNGEN ZUM BUDGET 2024

Erfolgsrechnung

Allgemeine Bemerkungen

Die weltweite Energiekrise und die immer noch hohe Inflation sind weiterhin kostentreibende Faktoren im Budget der Stadt Weinfelden. So nimmt der gesamte Aufwand um 1,0 Mio Franken oder um 2,7 % im Vergleich zum Budget 2023 zu. Weitere notwendige Unterhaltsarbeiten und Energiemehrkosten im Bereich Kultur/Sport und steigender Aufwand bei den Gesundheitskosten belasten den Finanzhaushalt im kommenden Jahr. Dank diversen Kosteneinsparungen, Sparmassnahmen und durch optimistische Budgetierung im Bereich Steuern und Sozialhilfe kann mit dem aktuellen Steuerfuss von 55 Prozent ein noch verantwortbares Defizit erreicht werden.

Abschreibungen werden pro Investition aus der Anlagebuchhaltung übernommen. Die betrieblichen Abschreibungen entsprechen dem Wertverzehr nach Nutzungsdauer und werden in den einzelnen Funktionen gebucht. Da die erste Abschreibung erst im Folgejahr der Bauvollendung gemacht wird und voraussichtlich 2023 nur wenige neue Investitionen abgerechnet werden, ergeben sich bei den Abschreibungen aus der Anlagebuchhaltung für das Budget 2024 praktisch keine Veränderungen.

Sämtliche Besoldungen wurden für die Budgetierung um 2,5 % erhöht. Diese Anpassung setzt sich aus einer Teuerungszulage und einer Realloohnerhöhung gemäss neuem Besoldungsreglement zusammen. Die Zunahme der Lohnsumme und einige altersbedingte Wechsel von der Risiko- in die Sparversicherung und der ordentliche Wechsel in den Alterskategorien verursachen leichte Mehrkosten bei der Pensionskasse. Durch vermehrte Anforderungen an die Stadtverwaltung musste beim Personalaufwand durch den Ausbau von einigen Stellenprozenten ein entsprechender Mehraufwand budgetiert werden.

Bei den Steuererträgen wird mit einer leichten Steigerung der Steuerkraft bei den *natürlichen Personen* gerechnet. Bei der Entwicklung der Vermögenssteuern hoffen wir auf eine leichte Zunahme, wobei die Finanzmärkte bei der aktuellen volatilen Entwicklung durchaus noch einen entscheidenden Einfluss haben könnten.

Bei den *juristischen Personen* wird aufgrund der Rückmeldungen der besten Steuerzahler damit gerechnet, dass die Mehrkosten aus der allgemein schwierigen Wirtschaftslage die Gewinnerwartungen etwas zurückhaltender beurteilt werden. Bei den Steuern aus früheren Jahren rechnen wir im 2023 und 2024 aufgrund der Rückmeldungen mit einem leichten Mehrertrag gegenüber der Rechnung 2022.

Trotz einem grösseren Defizit möchte der Stadtrat mit einem Steuerfuss von 55 % die Herausforderungen vom nächsten Jahr angehen. Durch die mögliche Auflösung der Neubewertungsreserve spätestens im Jahr 2025 können die allfälligen Defizite mit dem vorhandenen Eigenkapital noch aufgefangen werden.

K = Allgemeine Bemerkungen

E = Einfluss der allgemeinen Energiekrise mit deutlichen Preisanpassungen bei Strom- und Gaslieferungen

0 Allgemeine Verwaltung

- 0120.3010.09 Durch die personelle Veränderung im Stadtpräsidium per Ende der Legislatur ändern sich auch die Rückerstattungen.
- 0210.3010.00 Zusätzliches Pensum von 50 Prozent für die Veranlagung der Steuern. Rückvergütung durch Mitwirkungsentschädigung des Kantons ⇒ Konto 0210.4611.01
- 0210.3130.80 Per 1. Januar 2023 wechselte die Zuständigkeit zur Erhebung der Quellensteuer zur Steuerwaltung Thurgau. Darum entfällt auch die Kostenbeteiligung von rund Fr. 12'000 für das Full-Tax Scanning.
- 0210.4240.09 Zusätzliche Dienstleistungen: Dienstleistungsvertrag ab November 2022 mit der Politischen Gemeinde Märstetten, Führung des Steueramtes Märstetten durch das Steueramt Weinfelden (SR 01.11.22)
- 0210.4611.00 Per 1. Januar 2023 wechselte die Zuständigkeit zur Erhebung der Quellensteuer zur Steuerverwaltung Thurgau, dies wirkt sich auch auf die Bezugsprovision der Stadt aus.
- 0210.4612.XX
- 0210.4910.00 Zusätzlich Verrechnung von Dienstleistungen für die Spezialfinanzierung Feuerwehr (1500).
- 0221.3130.04 Konzept Informationsverwaltung / Vorbereitungsarbeiten Digitalisierung
- 0222.3000.00 Höhere Anzahl Sitzungen der Fachkommission Ortsbild, Anpassung an die Zahlen 2022
- 0222.3010.00 Aufgrund gesteigerter Anforderungen und dauernder hoher Arbeitslast Erhöhung des Stellenetats um 60 - 100 Prozent (Stelle technische Sachbearbeitung)
- 0223.3133.01 Projektkosten für neue Ausschreibung Outsourcing und Ablösung Informatiker wegen Pensionierung. Einmalkosten neuer Outsourcingvertrag mit Engineering und Installation.
- 0223.3133.02 Neue Software und zusätzliche PC-Arbeitsplätze verursachen zusätzliche jährliche Kosten (u.a. AXIOMA, Zeiterfassung, IKS-Risikomanagement, Secure Connect und Kreditorenworkflow)
- 0291.3144.00 Ordentlicher Unterhalt (Fr. 15'000); diverse Service- und Wartungsverträge (Fr. 15'000); Fensterreinigung (Fr. 5'000); bauliche Anpassungen und zusätzlicher Arbeitsplatz inkl. Möblierung in der Bauverwaltung (Fr. 80'000)

- 0292.3120.00 Differenzierung zwischen Energiekosten und Bezug Fernwärme bei den
- 0292.3120.07 Liegenschaften Verwaltung Frauenfelderstrasse (Kostenstelle 0292),
Feuerwehr (1500), Eishalle (3413), Sportanlagen (3415) und Basis Rettungs-
dienst (4220)
- 0292.3144.00 Ordentlicher Unterhalt (Fr. 10'000); diverse Service- und Wartungsver-
träge (Fr. 15'000); Ersatz Oblichtkonstruktion inkl. Beschattung Einwoh-
nerdienste (Fr. 90'000)
- 0292.4470.00 Anpassung aufgrund den Zahlen 2022 (weniger Zivildienste im Her-
mann-Freudiger-Pavillon)

1 Öffentliche Ordnung und Sicherheit

- 1401.3010.00 Aufgrund gesteigerter Anforderungen und dauernder hoher Arbeitslast
Erhöhung des Stellenetats um 50 Stellenprozente, Organisationsana-
lyse wurde im Sommer 2023 durchgeführt.
- 1401.4910.00 Das Angebot Tageskarte Gemeinde wurde per 1. Juli 2023 eingestellt
und wird nicht weitergeführt.
- 1404.4240.01 Rückläufige Anzahl Marktfahrer an Jahrmärkten
- 1408.3010.00 Aufgrund gesteigerter Anforderungen und dauernder hoher Arbeitslast
Erhöhung des Stellenetats im Bereich Sachbearbeitung um 50 Stellen-
prozente (Budget von Vertragsgemeinden bereits genehmigt).
- 1408.3110.00 Durch den Stellenausbau muss auch ein weiterer Arbeitsplatz eingerich-
tet werden.
- 1500.3090.00 Nachholbedarf an Weiterbildungskursen
- 1500.3130.05 Anschaffung neuer Einsatzsoftware mit entsprechender Datenmigration
- 1500.3151.13 Diverse Kleingeräte; Ersatzbeschaffung von zwei Hydraulikaggregaten;
Rettungsübung auf der Autobahn (Kosten ASTRA) ⇒ Rückerstattungen
Sanitätszug Konto 1500.4260.62
- 1500.4200.00 Der Tarif für die Feuerwehrpflichtersatzabgabe wird von 15 % auf 10 %
der einfachen Steuer reduziert. Minimum Fr. 50 und Maximum Fr. 400
bleibt weiterhin (SR 26.09.23).
- 1500.4510.00 Entnahme aus dem Ausgleichskonto „Feuerwehr allgemein“ der Spezi-
alfinanzierung (Konto 2900.70)
- 1620.3144.02 Ordentlicher Unterhalt inkl. Service- und Wartungsverträge (Fr. 11'000);
Teilsanierung Beleuchtungsmittel auf LED (Fr. 14'000)

- 1620.3144.10 Beitrag an die Schützengesellschaft Weinfelden für die Sanierung der Kugelfänge und Umbau der 80-jährigen Infrastruktur der Schiessanlage Hau
- 1626.3111.00 Nebst den unter den fünf Kommandanten der Bezirksorganisationen ab-gesprochenen gemeinsamen Beschaffungen von Fr. 29'200 (LED-Scheinwerfer Fr. 6'200, Kirsch Notstromgruppe Fr. 7'000, Einsatzstel-lenüberwachung Sentry für Erdbeben Fr. 16'000) schafft die ZSO Bezirk Weinfelden noch folgendes Material an: Palettrolli (Fr. 500), Einachs-PKW-Anhänger (Fr. 6'000) und diverses Kleinmaterial (Fr. 2'300)
- 1626.3151.01 Höhere Wartungskosten aufgrund grösserer Anzahl an Funkgeräten für die Notfalltreffpunkte
- 1626.3151.02 Höhere Benzin- und Dieselpreise; Servicekosten für 9 Anhänger

3 Kultur, Sport und Freizeit

- 3220.3636.01 Zusätzlicher Beitrag für das Jahr 2024 von 5'000 Franken infolge Erneuerung der Bühnenbeleuchtung auf LED im Theaterhaus Thurgau ⇒ Konti 3229.4632.01 und 3229.3144.00
- 3291.3010.00 Stellenetat wurde für das Jahr 2023 auf insgesamt 110 Prozent festgelegt. Der Bedarf wird laufend geprüft.
- 3291.3101.00 Jährlich wiederkehrende Kosten für Reinigungsmaterial, WC-Papier, Leuchtmittel, Entsorgung und Reinigung
- 3291.3111.00 Diverse Neuanschaffungen wie Staubsauger für Feinstaub (Fr. 2'000) und Dampfgerät für Holzreinigung (Fr. 8'000)
- 3291.3130.05 Glasfasermiete (LWL)
- 3291.3131.00 Aufwand Messen Weinfelden, Grundlage Kosten Januar bis Juli 2023
- 3291.3132.00 Die Kosten für die Bühnentechnik werden neu brutto verbucht. Alle Aufwendungen werden den Veranstaltern verrechnet ⇒ Konto 3291.4240.01
- 3291.3144.00 Ordentlicher Unterhalt (Fr. 30'000); diverse Service- und Wartungsverträge (Fr. 20'000); Ersatz Bühnenvorhang (Fr. 40'000)
- 3291.3151.01 Ordentlicher Unterhalt (Fr. 5'000); Reparatur und Ersatz Tischblätter (Fr. 10'000)
- 3410.3130.40 Diese Kosten werden neu unter den Kostenstellen Freibad (3411), Hal-lenbad (3412), Eishalle (3413) und Sportanlagen (3415) verbucht.

- 3411.3010.00 Erhöhter Stellenbedarf im Bereich der Bademeister, da Unterhalts- und Reinigungsarbeiten aufgrund der Sicherheit nicht während der Schicht durchgeführt werden dürfen. Erhöhung des Stellenetats «Leiter Bäder» von 80 auf 100 Prozent (je hälftig in den Bädern ⇒ Konto 3412.3010.00)
- 3411.3090.00 Fachtagungen (Fr. 1'000) und Zertifikatskurs (BLS/AED/Nothelfer Fr. 2'000), diverse Kurse, alles Ueberträge ab 2023: Sicherheitstraining Mitarbeitende (Fr. 4'000) und Badangestellten-Einsteiger (Fr. 6'000);
- 3411.3101.01 Höhere Kosten und die Teuerung
- 3411.3134.00 Die Prämie der Maschinenversicherung wurde bisher dem Konto der Eishalle 3413.3134.00 belastet.
- 3411.3300.40 Erste Abschreibungskosten Ersatz und Erneuerung der gesamten Technik
- 3412.3010.00 Erhöhter Stellenbedarf im Bereich der Bademeister, da Unterhalts- und Reinigungsarbeiten aufgrund der Sicherheit nicht während der Schicht durchgeführt werden dürfen. Erhöhung des Stellenetats «Leiter Bäder» von 80 auf 100 Prozent (je hälftig in den Bädern ⇒ Konto 3411.3010.00)
- 3412.3101.01 Höhere Kosten und die Teuerung
- 3412.3134.00 Die Sachversicherung läuft nur noch über das Versicherungsportfolio des Kantons Thurgau als Eigentümerin.
- 3412.3144.00 Ordentlicher Unterhalt inkl. Service- und Wartungsverträge (Fr. 20'000); Sanierung Sprungbucht (Plattenersatz Fr. 50'000); Sanierung Technik im Untergeschoss (Fr. 10'000); Sanierung Deckenbeleuchtung Hallenbad (Anteil Stadt Fr. 80'000); Ersatzbeschaffung Störmeldesystem (Alarmsystem Fr. 15'000)
- 3413.3130.01 Glasfasermiete LWL (Fr. 3'500); Lizenzgebühren Reservationssystem (7'000); Internetkosten Eismaschine und Technik (Fr. 1'500); SUISA-Gebühr (Fr. 1'500)
- 3413.3144.00 Ordentlicher Unterhalt (Fr. 20'000); Service- und Wartungsverträge (Fr. 20'000); Sanierung Banden (Fr. 10'000); Service Verdichter (Fr. 35'000); Teilersatz 2. Tranche Lautsprecheranlage (Fr. 50'000)
- 3413.3151.00 Ordentlicher Unterhalt (Fr. 30'000); Batterieersatz Eismaschine Engo (Fr. 25'000); Lagermiete Inlineboden (Fr. 5'000); Reparatur Eisfeld-Abtrennungen „Toblerone“ (Fr. 3'500)
- 3414.3111.00 Ersatz Kühlgeräte (Kühlzelle Aussenbereich Fr. 25'000 / Kühlzelle Untergeschoss Fr. 15'000 / Kühlschlade Erdgeschoss Fr. 10'000)

- 3414.3144.00 Ordentlicher Unterhalt inkl. Service- und Wartungsverträge (Fr. 5'000); Brandschutz- und energetische Massnahmen (Fr. 50'000); Optimierungen im Zuge der Neuverpachtung (Fr. 10'000)
- 3415.3111.00 Diverse Ersatzbeschaffungen: Kehrmaschine (Fr. 45'000), Saugscheuermaschine (Fr. 3'300), zwei Hochdruckpumpen (Fr. 35'000), Rückenlaubbläser (Fr. 1'300), zwei Motorsensen (Fr. 3'000), Hochdruckreiniger (Fr. 8'000); diverse Neubeschaffungen: Wiedenmann Super 500 Multipflegekopf (Fr. 10'000), Walzenbürstenkopf (Fr. 3'200) und diverse Kleingeräte (Fr. 3'000)
- 3415.3151.00 Reparatur-Service-Arbeiten an den Maschinen, Geräten und Fahrzeugen; zusätzlich 2. Teilersatz Aussen-Lautsprecheranlage (Fr. 20'000)
- 3415.3300.40 Restabschreibung Kunstrasenplatz im 2023; Sanierung Sporthalle (Fr. 125'000), Aussen WC-Anlage (Fr. 25'000), Bewegungspark (Fr. 25'000) und Umgebung Sporthalle (Fr. 5'000)
- 3421.3010.00 Aufgrund gesteigerter Anforderungen und dauernder hoher Arbeitslast Erhöhung des Stellenetats um 100 Stellenprozente. Personalmutation und Einstellung von zwei Junggärtner/innen. Stand des Stellenetats wieder wie 2011; Bedarf wird bei Mutationen laufend geprüft.
- 3421.3120.04 Die Anlieferung von Grünabfällen an die Kompostieranlage werden neu unter dem Konto 3421.3900.00 „Interne Verrechnungen Sachaufwand“ verbucht.
- 3421.3140.04 Weitere Umsetzungskosten Massnahmen aus dem Konzept Weinfelder Parkanlagen (Fr. 45'000); Ersatz Abfalleimer (Fr. 12'000); Unterhalt Kräutergarten (Fr. 500)
- 3421.3300.40 Erste Abschreibungskosten Umbau Garderoben und Nasszellen

4 Gesundheit

- 4120.3631.00 Aufgrund der zunehmenden Pflegebedürftigkeit ist im Vergleich zum Budget 2023 gemäss den erhobenen Kostendaten mit einer Zunahme der Beiträge der Gemeinden und des Kantons für das Jahr 2024 von 2 % zu rechnen (Fr. 110.70 pro Einwohner / 2023 mit Fr. 109.90).
- 4210.3636.02 Es wird mit einer Zunahme von 3 Prozent für KLV-Leistungen gerechnet.
- 4900.3010.00 Personalmutation; Das Stellenpensum wurde zusätzlich um 10 Prozent erhöht infolge Übernahme der Sachbearbeitung Restkosten Spitex und stationäre Heimaufenthalte von der Finanzverwaltung.
- 4900.3130.06 Diverse gesellschaftsrelevante Mitgliederbeiträge und Spenden, diese wurden bisher unter der Kostenstelle Jugendpolitik Konto 5440.3636.06 „Diverse Beiträge“ verbucht

5 Soziale Sicherheit

- 5450.3636.00 Der Kanton hat den Säuglingsfaktor bei der Betreuung erhöht, deshalb wird die Kinderbetreuung personalintensiver. Da die Elterntarife bei den Weinfelder Kitas bereits hoch sind, können nicht alle Kosten den Eltern weiterverrechnet werden. Die Stadt ist zuständig für die Mitfinanzierung, ausserdem gilt es, beiden Kitas Sorge zu tragen.
- 5720.3010.00 Personalaufstockung Anfang 2023 aufgrund hoher Arbeitslast (Flüchtlingswesen / Entlastung bestehende MA). Der Personalbedarf wird jeweils bei Mutationen geprüft.
- 5720.4240.09 Führung Sekretariat TKöS ab 2023
- 5720.4910.00 Alimentenbevorschussung Fr. 25'000 (Kostenstelle 5430), Asylwesen Fr. 75'000 (5730) und Asylwesen Schutzstatus S Fr. 75'000 (5732)
- 5730.3637.60 Weinfelden wird Ende 2023 zirka 20 VA-Personen aufnehmen müssen. Falls es weiterhin gelingt, diese Menschen preisgünstig unterzubringen, dürfte der Aufwand mit dem Staatsbeitrag (5730.4631.40) beglichen werden.
- 5732 Sozialhilfe für ukrainische Flüchtlinge ohne Aufenthaltsbewilligung werden der Kostenstelle 5732 „Asylwesen Schutzstatus S“ zugewiesen. Die Kosten (wirtschaftliche Sozialhilfe, Beschäftigungsprogramme, Deutschkurs, Mietkosten etc.) sind durch die Globalpauschale 1 gedeckt. Diese Berechnungen gehen von rund 60 bedürftigen Menschen aus der Ukraine aus.

6 Verkehr

- 6150.3090.00 Holzer- und Maschinistenkurse
- 6150.3141.35 Anpassung aufgrund steigenden Energiepreisen sowie steigenden Netzpreisen der Swissgrid.
- 6150.3141.40 Ausschliesslich gebundene Unterhaltsarbeiten, welche für den Erhalt des bisherigen Zustandes der zu sanierenden Strassen dienen. Geplante Strassenbauten: Belagsersatz Fohlenweidweg; Els-Model-Strasse ab Wilerstrasse; Deckbeläge Leuestrasse, Fichten- und Gaswerkstrasse
- 6150.3141.46 Nötige grössere Strassensanierung, koordiniert mit Werkleitungssanierung TBW
- 6150.3141.80 Als Einzelmassnahmen sind folgende Objekte geplant: Fusswegübergang Kreuzlingerstrasse (Deckbelag), Fussweg Sangenfeldstrasse – Paul-Reinhart Schulhaus; Einzelmassnahmen aus Konzept Fuss- und Radverkehr

- 6150.3900.00 Die Grünabfälle an die Kompostieranlage wurden bisher unter dem Konto 7410.3142.00 „Unterhalt Bachbette“ verbucht.
- 6210.3300.30 Erhöhung aufgrund weiterer Kosten Projektierung Umgestaltung Bahnhof und Bushof
- 6230.3635.00 Erhöhung aufgrund des neuen Systems der subventionierten Taxifahrten gemäss Vorarbeit der Kommission Mobilität
- 6290 Das Angebot Tageskarte Gemeinde wurde per 1. Juli 2023 eingestellt und wird nicht weitergeführt.

7 Umweltschutz und Raumordnung

- 7100.3143.08 Ordentlicher Unterhalt (Fr. 35'000); zusätzlich Aufwertung der Brunnen Dorfstrasse in Weerswilen (Fr. 15'000) und Thurbergstrasse (Fr. 10'000)
- 7201.3132.01 Aus dem überarbeiteten GEP sind Einzelthemen (Fremdwasser, Ergänzungsaufnahmen, Aufnahme Strassenentwässerungen etc.) in Angriff zu nehmen.
- 7201.3143.06 Laufende Sanierung des Kanalisationsnetzes der Stadt; geplante Strassenabschnitte sind: Vogelsangstrasse (Inlinersanierung), diverse Roboter- und Inlinersanierungen
- 7201.4500.00 Entnahme aus dem Ausgleichskonto „Abwasserbeseitigung“ der Spezialfinanzierung (Konto 2900.20)
- 7300.3101.05 3. Tranche Ersatzbeschaffung Abfallkübel auf dem ganzen Stadtgebiet
- 7300.3300.30 Höhere Abschreibungskosten aufgrund weiterer Beschaffung von Unterflurcontainern
- 7301.4900.00 Anlieferung Grüngut durch Stadtgärtnerei (Konto 3421.3900.00) und Werkhof (Konto 6150.3900.00)
- 7410.3144.00 Leerung und Reinigung des Giessendükers
- 7410.3611.00 Beitrag der Stadt an die Instandstellung der Hochwasserdämme Thur im Bereich ab der Wilerstrasse in Richtung Westen
- 7690.3500.00 Maximale Einlage in den Energiefonds gemäss Reglement (Konto 2910.10)
- 7710.3900.00 Die Grünabfälle an die Kompostieranlage wurden bisher unter dem Konto 7710.3130.22 „Unterhalt Grünanlagen / Einfassungen“ verbucht.

- 7711.3144.00 Ordentlicher Unterhalt inkl. Service- und Wartungsverträge (Fr. 8'000); zusätzlich Kosten für Reinigung (Fr. 4'000) und Einbau Notstromversorgung Kühlräume (Fr. 15'000)
- 7900.3130.40 Durchführung Wyfelder Fritig / Zentrumsbelebung 2024
- 7900.3132.00 Höhere Planungskosten insbesondere wegen der gemeinsamen Ausarbeitung der Gewässerraumlinienpläne Thur (koordiniert durch Regionalplanungsgruppe MittelTG) durch voraussichtlich alle betroffenen Gemeinden
- 7900.4501.00 Entnahme aus dem Ausgleichskonto „Liegenschaften Frauenfelderstrasse 39/40/41“ der Spezialfinanzierung (Konto 2090.00)

8 Volkswirtschaft

- 8200.3130.81 Darin sind die üblichen Unterhaltsarbeiten zur Werterhaltung, sowie die Neubekiesungen und das Abranden entlang der Thur von der Badi bis zur Grenze Bürglen geplant
- 8400.3130.00 Schlusszahlung der Kompletterneuerung der Weihnachtsbeleuchtung im Jahr 2023 (Fr. 30'000)
- 8400.3130.09 Erstellung Geschichtli-Weg (Fr. 5'000) und Peter-Stamm-Weg (Fr. 20'000)
- 8400.3140.00 Weinlieferungen; diverses Material für die Degustationsrucksäcke; Unterhalt WC-Anlagen; Neuplatzierung WC Enggässli; Kostenbeteiligung an einer Sitzgelegenheit in Ottoberg mit Erstellung Trockenmauer Pro Natura ⇒ Konto 8400.4250.10

9 Finanzen und Steuern

- 9100 Der ausgewiesene Steuerertrag basiert weiterhin auf einem **Steuerfuss von 55 %**.
Der aktuelle Fakturierungsstand lässt bei den *natürlichen Personen* den für 2023 budgetierten Steuerertrag knapp erwarten. Für 2024 rechnen wir weiter mit einer leichten Bevölkerungszunahme und einem sehr bescheidenen Wachstum von insgesamt 0.2 %. Bei den Vermögenssteuern hoffen wir auf eine leichte Zunahme, wobei die schwierigen Situation auf den Finanzmärkten doch weiter entscheidend Einfluss haben könnte.
Bei den *juristischen Personen* liegen die aktuell fakturierten Steuererträge 2023 im leicht unter den budgetierten Erwartungen. Die Gewinnerwartungen der grössten Weinfelder Firmen leiden natürlich auch unter der Inflation und vor allem den markant höheren Energiekosten. Wir sind froh, wenn wir die Budgeterwartungen von 2023 wieder erreichen.
Bei den Steuern aus früheren Jahren dürfen wir aber für 2023 und auch noch für 2024 aufgrund spezieller Umstände auf einen schönen Mehrertrag hoffen.
- 9610.3401.00 Zur Überbrückung von Liquiditätsschwankungen müssen wieder kurzfristige Darlehen zu deutlich höheren Konditionen abgeschlossen werden.
- 9610.3406.00 Ein auslaufendes Darlehen (3 Millionen Franken) musste im 2023 zu deutlich höheren Konditionen abgeschlossen werden.
- 9610.4401.02 Aktives Cashmanagement machen wieder attraktive Geldmarktgeschäfte möglich.
- 963 Interne Verzinsung der Liegenschaften im Finanzvermögen von total Fr. 164'100 (Durchschnittssatz der Schulden von 1,0 % / Vorjahr 0,4 %) ⇒ Konto 9610.4940.00
- 9633.3500.00 Der Nettoertrag der Liegenschaften Frauenfelderstrasse 39/41/43 ist gemäss Schenkungsvertrag mit der Familie Schaad in eine Spezialfinanzierung einzulegen (Konto 2090.00).
- 9636.3430.40 Jährliche Unterhaltskosten Markstrasse 14 (Fr. 1'000), Marktstrasse 16 (Fr. 3'000), Freiestrasse 18 (Fr. 3'000) und Freiestrasse 24 (Fr. 3'000); Abbruch Liegenschaft Freudigerweg 11 (Fr. 70'000)

Budget 2024		Konto	Erfolgsrechnung Funktionale Gliederung	Budget 2023		Rechnung 2022	
Aufwand	Ertrag			Aufwand	Ertrag	Aufwand	Ertrag
38'380'600	36'195'400 2'185'200		Total Erfolgsrechnung Aufwand-/Ertragsüberschuss	37'339'500	35'533'200 1'806'300	36'046'183.02 99'085.20	36'145'268.22
5'483'500	2'058'000 3'425'500	0	Allgemeine Verwaltung	5'106'100	2'038'700 3'067'400	5'062'130.68	1'945'545.68 3'116'585.00
5'897'000	4'132'900 1'764'100	1	Öffentliche Sicherheit	5'633'200	4'061'300 1'571'900	5'233'498.97	3'747'872.05 1'485'626.92
6'456'500	2'079'100 4'377'400	3	Kultur, Sport und Freizeit	6'031'400	1'986'100 4'045'300	5'997'096.46	1'963'398.27 4'033'698.19
3'141'700	672'400 2'469'300	4	Gesundheit	2'974'000	642'200 2'331'800	2'689'370.60	462'478.90 2'226'891.70
7'121'800	3'582'500 3'539'300	5	Soziale Sicherheit	7'233'200	3'653'300 3'579'900	6'371'161.03	3'359'261.23 3'011'899.80
5'264'300	1'154'100 4'110'200	6	Verkehr	5'494'600	1'041'800 4'452'800	5'450'513.59	1'095'705.06 4'354'808.53
3'536'900	1'980'400 1'556'500	7	Umweltschutz und Raumordnung	3'589'900	2'089'900 1'500'000	3'872'167.39	2'433'128.08 1'439'039.31
574'500	180'700 393'800	8	Volkswirtschaft	614'500	170'700 443'800	676'913.97	258'273.55 418'640.42
904'400 19'450'900	20'355'300	9	Finanzen und Steuern	662'600 19'186'600	19'849'200	693'330.33 20'186'275.07	20'879'605.40

Budget 2024		Konto	Erfolgsrechnung Funktionale Gliederung	Budget 2023		Rechnung 2022	
Aufwand	Ertrag			Aufwand	Ertrag	Aufwand	Ertrag
5'483'500	2'058'000 3'425'500	0	ALLGEMEINE VERWALTUNG	5'106'100	2'038'700 3'067'400	5'062'130.68	1'945'545.68 3'116'585.00
805'900	0	01	Legislative und Exekutive	797'100	0	735'468.45	0.00
	805'900				797'100		735'468.45
133'000	0	0110	Stadtparlament	137'000	0	128'782.00	0.00
	133'000				137'000		128'782.00
30'000		3000.00	Tag- und Sitzungsgelder	35'000		23'400.00	
20'000		3000.01	Kommissionen	20'000		19'818.50	
1'000		3050.00	Beiträge an AHV, IV, EO, ALV, FAK	1'000		715.10	
1'000		3170.00	Spesenentschädigungen	1'000		897.60	
6'000		3170.01	Anlässe, Tagungen	5'000		8'950.80	
75'000		3900.00	Interne Verrechnung Dienstleistungen	75'000		75'000.00	
544'400	0	0120	Stadtrat	526'900	0	490'702.35	0.00
	544'400				526'900		490'702.35
420'200		3010.00	Besoldungen	410'000		388'023.10	
-10'000		3010.09 K	Rückerstattungen von Besoldungen	-14'500		-25'475.00	
1'700		3040.00	Familienzulage	0		0.00	
37'500		3050.00	Beiträge AHV, IV, EO, ALV, FAK	37'500		34'489.40	
52'000		3052.00	Beiträge an Pensionskassen	50'900		48'751.10	
8'000		3053.00	Beiträge an Kranken- und Unfallversicherungen	8'000		6'742.00	
3'000		3090.00	Übriger Personalaufwand	3'000		3'959.35	
32'000		3170.00	Spesen, Delegationen	32'000		34'212.40	
128'500	0	0130	Wahlen, Kommissionen, Diverses	133'200	0	115'984.10	0.00
	128'500				133'200		115'984.10
20'000		3000.01	Entschädigungen Wahlbüro / Kommissionen	25'000		15'062.45	
8'000		3000.02	Rechnungsprüfungskommission	10'000		10'198.15	
0		3000.03	Finanzkommission	2'000		2'012.80	
1'000		3000.04	Diverse Kommissionen	1'000		240.00	
5'500		3102.01	Druck Budget, Rechnung	4'200		5'359.15	
45'000		3102.02	Botschaften, Inserate, Drucksachen	45'000		45'525.65	
8'000		3132.00	Revisionsmandate extern	5'000		0.00	
7'000		3170.01	Schweiz. und Kant. Anlässe	7'000		6'000.00	

Budget 2024		Konto	Erfolgsrechnung Funktionale Gliederung	Budget 2023		Rechnung 2022	
Aufwand	Ertrag			Aufwand	Ertrag	Aufwand	Ertrag
30'000		3170.02	Anlässe, Beratungen, Diverses	30'000		27'206.70	
2'000		3199.00	Übriger Betriebsaufwand	2'000		2'379.20	
2'000		3910.00	Interne Verrechnung Dienstleistungen	2'000		2'000.00	
4'677'600	2'058'000	02	Allgemeine Dienste	4'309'000	2'038'700	4'326'662.23	1'945'545.68
	2'619'600				2'270'300		2'381'116.55
1'203'000	1'183'900	0210	Finanz- und Steuerverwaltung	1'145'700	1'160'600	1'115'542.29	1'190'821.10
	19'100			14'900		75'278.81	
866'000		3010.00 K	Besoldungen	810'000		793'283.57	
0		3010.09	Rückerstattungen von Besoldungen	0		-6'510.85	
6'700		3040.00	Familienzulage	5'400		6'277.50	
71'000		3050.00	Beiträge AHV, IV, EO, ALV, FAK	66'500		63'774.45	
93'500		3052.00	Beiträge an Pensionskassen	88'000		84'526.05	
20'000		3053.00	Beiträge an Kranken- und Unfallversicherungen	19'000		17'230.00	
4'000		3090.00	Aus- und Weiterbildung	4'000		8'596.75	
2'500		3099.00	Übriger Personalaufwand	2'500		2'640.00	
2'000		3100.00	Büromaterial	3'000		729.80	
3'000		3102.00	Drucksachen, Publikationen	3'000		3'100.65	
2'000		3110.00	Anschaffung Büromöbel und -geräte	2'000		1'300.90	
300		3130.01	Beiträge Verbände	300		130.00	
6'500		3130.02	Porti	6'500		6'500.00	
17'500		3130.03	Gebühren Postcheck / EC	17'500		17'079.46	
32'000		3130.04	Betriebskosten	30'000		29'668.70	
3'000		3130.05	Dienstleistungen Informatik	3'000		1'029.61	
50'000		3130.80 K	AVOR Steuerakten Vollscanning	62'000		61'458.35	
11'000		3134.00	Sachversicherungsprämien	11'000		11'077.60	
9'000		3150.00	Unterhalt Büromöbel und -geräte	9'000		8'721.61	
2'000		3170.00	Reisekosten und Spesen	2'000		1'787.20	
1'000		3181.00	Tatsächliche Forderungsverluste	1'000		3'140.94	
	28'000	4240.02	Dienstleistung für Abwasserzweckverband		28'000		28'000.00
	122'500	4240.09 K	Dienstleistungen für Dritte		47'000		71'502.50
	60'000	4260.00	Verwaltungsentschädigung Pensionskasse		58'000		59'500.00

Budget 2024		Konto	Erfolgsrechnung Funktionale Gliederung	Budget 2023		Rechnung 2022	
Aufwand	Ertrag			Aufwand	Ertrag	Aufwand	Ertrag
	28'000	4260.01	Rückerstattung Betriebskosten		28'000		26'966.45
	405'000	4611.00 K	Kanton für Steuerbezug		420'000		464'855.20
	80'000	4611.01	Mitwirkung bei Steuerveranlagungen		60'000		34'544.00
	240'000	4612.01 K	Primarschulgemeinde für Steuerbezug		270'000		272'644.35
	110'000	4612.02 K	Sekundarschulgemeinde für Steuerbezug		140'000		126'701.95
	23'000	4612.03 K	Evang. Kirchgemeinde für Steuerbezug		28'000		26'867.90
	18'000	4612.04 K	Kath. Kirchgemeinde für Steuerbezug		24'000		21'221.10
	17'400	4612.09 K	Feuerwehr für Steuerbezug		20'600		21'017.65
	52'000	4910.00 K	Interne Verrechnung Dienstleistungen		37'000		37'000.00
817'600	122'500	0221	Kanzlei	834'200	122'500	689'538.03	120'545.63
	695'100				711'700		568'992.40
468'000		3010.00	Besoldungen	460'000		399'255.20	
0		3010.09	Rückerstattung von Besoldungen	0		-427.85	
4'900		3040.00	Familienzulage	4'900		4'860.00	
38'300		3050.00	Beiträge AHV, IV, EO, ALV, FAK	40'200		28'527.10	
46'000		3052.00	Beiträge an Pensionskassen	46'000		36'563.20	
11'500		3053.00	Beiträge an Kranken- und Unfallversicherungen	13'500		9'539.00	
20'000		3090.00	Aus- und Weiterbildung	20'000		17'410.50	
6'000		3099.00	Übriger Personalaufwand	5'000		6'201.05	
10'000		3100.00	Büromaterial	10'000		8'834.00	
20'000		3102.01	Drucksachen, Zeitschriften	20'000		22'590.20	
5'000		3102.02	Inserate	8'000		1'066.90	
10'000		3110.00	Anschaffung Büromöbel und -geräte	10'000		2'638.65	
0		3110.01	Anschaffung Informatik	13'000		365.40	
34'900		3130.01	Beiträge Verbände	33'600		23'484.90	
65'000		3130.02	Porti	65'000		58'837.70	
5'000		3130.03	Gemeindewein	5'000		0.00	
30'000		3130.04 K	Stadtarchiv / Informationsverwaltung	10'000		904.70	
5'000		3130.40	Stadtauftritt	5'000		1'480.85	
3'000		3132.00	Honorare externe Berater, Experten	3'000		4'917.05	
0		3132.10	Umsetzung Anstellungsreglement	10'000		29'405.90	
0		3133.00	Anpassung Homepage	15'000		0.00	
20'000		3150.00	Unterhalt Büromöbel und -geräte	20'000		18'745.43	
4'000		3151.02	Unterhalt Fahrzeuge	3'000		4'088.95	
2'000		3170.00	Reisekosten und Spesen	2'000		1'500.00	
9'000		3170.01	Personalanlässe	12'000		8'749.20	

Budget 2024		Konto	Erfolgsrechnung Funktionale Gliederung	Budget 2023		Rechnung 2022	
Aufwand	Ertrag			Aufwand	Ertrag	Aufwand	Ertrag
	10'000	4210.00	Gebühren / Bewilligungen		10'000		8'095.63
	500	4210.01	Kanzleigebühren		500		380.00
	15'000	4210.02	Einbürgerungsgebühren		15'000		13'400.00
	1'500	4250.00	Verkaufserlös, Drucksachen		1'500		3'170.00
	30'500	4900.00	Interne Verrechnung Sachaufwand		30'500		30'500.00
	65'000	4910.00	Interne Verrechnung Dienstleistungen		65'000		65'000.00
1'181'600	470'600	0222	Bauverwaltung	1'136'900	470'600	1'101'090.83	359'136.85
	711'000				666'300		741'953.98
18'000		3000.00 K	Tag- und Sitzungsgelder	15'000		17'776.97	
833'000		3010.00 K	Besoldungen	780'000		779'530.79	
0		3010.09	Rückerstattungen von Besoldungen	0		-124.05	
10'800		3040.00	Familienzulage	10'800		10'800.00	
68'300		3050.00	Beiträge AHV, IV, EO, ALV, FAK	64'000		62'963.85	
92'500		3052.00	Beiträge an Pensionskassen	85'600		84'417.45	
23'000		3053.00	Beiträge an Kranken- und Unfallversicherungen	23'000		20'317.00	
5'000		3090.00	Aus- und Weiterbildung	5'000		4'583.70	
2'000		3099.00	Übriger Personalaufwand	2'000		2'892.65	
1'000		3100.00	Büromaterial	1'000		947.95	
12'000		3102.00	Drucksachen, Publikationen	12'000		12'355.90	
1'000		3110.00	Anschaffung Büromöbel und -geräte	2'000		0.00	
1'500		3110.01	Anschaffung Informatik	23'000		1'596.75	
5'000		3130.00	eBau-Portal Thurgau	3'500		9'000.00	
6'000		3130.01	Kommunikationskosten	7'000		5'372.00	
5'000		3130.02	Porti	5'000		5'000.00	
29'000		3130.05	Unterhalt EDV, Informatik	29'000		28'028.95	
20'000		3130.09	Spezieller Aufwand Baubewilligungen	20'000		21'177.90	
15'000		3132.00	Honorare externe Berater	15'000		893.55	
11'500		3134.00	Sachversicherungsprämien	11'500		9'346.75	
4'000		3150.00	Unterhalt Büromöbel und -geräte	5'000		4'685.77	
2'000		3151.02	Unterhalt Fahrzeuge	1'500		2'276.55	
1'000		3170.00	Reisekosten und Spesen	1'000		900.40	
0		3181.00	Abschreibungen Forderungen	0		1'350.00	
15'000		3900.00	Interne Verrechnung Sachaufwand	15'000		15'000.00	

Budget 2024		Konto	Erfolgsrechnung Funktionale Gliederung	Budget 2023		Rechnung 2022	
Aufwand	Ertrag			Aufwand	Ertrag	Aufwand	Ertrag
	250'000	4210.01	Baubewilligungsgebühren		250'000		134'036.85
	100	4250.00	Verkäufe Drucksachen		100		100.00
	220'500	4910.00	Interne Verrechnung Dienstleistungen		220'500		225'000.00
815'000	86'000	0223	Informatik	686'300	86'000	720'078.63	86'000.00
	729'000				600'300		634'078.63
90'000		3010.00	Besoldungen	89'500		87'290.94	
2'200		3040.00	Familienzulage	1'600		1'620.00	
7'400		3050.00	Beiträge AHV, IV, EO, ALV, FAK	7'400		6'693.10	
11'000		3052.00	Beiträge an Pensionskassen	10'700		10'234.40	
2'700		3053.00	Beiträge an Kranken- und Unfallversicherungen	2'600		2'275.00	
200		3099.00	Übriger Personalaufwand	200		0.00	
40'000		3113.00	Unterhalt Hard-/Software	40'000		33'877.13	
5'000		3118.00	Anschaffungen Informatik	5'000		7'785.66	
35'000		3130.01	Kommunikationskosten	35'000		24'527.45	
0		3130.05	Update Call-Manager / Xphone	0		66'952.30	
303'000		3133.01 K	EDV-Outsourcing	205'000		200'981.15	
308'500		3133.02 K	Abraxas Kernapplikationen	278'800		242'295.25	
7'000		3134.00	Sachversicherungsprämien	7'000		6'408.40	
2'000		3150.00	Unterhalt Drucker / Fotokopierer	2'500		1'275.85	
1'000		3170.00	Reisekosten und Spesen	1'000		1'020.00	
0		3320.00	Planmässige Abschreibung Software	0		26'842.00	
	86'000	4900.00	Interne Verrechnung Sachaufwand		86'000		86'000.00
660'400	195'000	029	Verwaltungsliegenschaften	505'900	199'000	700'412.45	189'042.10
	465'400				306'900		511'370.35
368'900	168'000	0291	Rathaus	300'400	168'000	326'502.90	163'545.00
	200'900				132'400		162'957.90
155'100		3010.00	Besoldungen	155'500		149'110.34	
12'800		3050.00	Beiträge AHV, IV, EO, ALV, FAK	12'800		11'825.95	
16'000		3052.00	Beiträge an Pensionskassen	15'800		15'034.55	
3'500		3053.00	Beiträge an Kranken- und Unfallversicherungen	3'800		3'239.00	
500		3099.00	Übriger Personalaufwand	500		350.00	

Budget 2024		Konto	Erfolgsrechnung Funktionale Gliederung	Budget 2023		Rechnung 2022	
Aufwand	Ertrag			Aufwand	Ertrag	Aufwand	Ertrag
6'000		3101.00	Betriebs- und Verbrauchsmaterial	6'000		7'102.61	
2'000		3111.00	Anschaffungen Maschinen, Geräte	2'000		1'948.60	
32'000		3120.00 E	Wasser, Energie, Heizmaterial	23'000		29'750.50	
1'000		3130.00	Dienstleistungen Dritter	1'000		0.00	
6'000		3134.00	Sachversicherungsprämien	6'000		5'822.95	
115'000		3144.00 K	Baulicher Unterhalt	55'000		32'473.75	
0		3300.40	Ordentliche Abschreibungen	0		50'844.65	
19'000		3910.00	Interne Verrechnung Dienstleistungen	19'000		19'000.00	
	80'000	4470.00	Mietzinsen		80'000		75'545.00
	88'000	4910.00	Interne Verrechnung Dienstleistungen		88'000		88'000.00
287'000	17'000	0292	Verwaltung Frauenfelderstrasse	201'000	21'000	370'811.15	15'587.10
	270'000				180'000		355'224.05
10'000		3101.00	Betriebs- und Verbrauchsmaterial	10'000		5'758.25	
13'500		3101.98	Aufwand Verpflegungsautomat	13'500		11'520.05	
2'000		3111.00	Anschaffung Maschinen, Geräte	2'000		806.90	
18'000		3120.00 K	Wasser, Energie, Heizmaterial	37'000		42'856.45	
30'000		3120.07 K	Bezug Fernwärme	0		0.00	
6'500		3134.00	Sachversicherungsprämien	6'500		6'587.55	
115'000		3144.00 K	Baulicher Unterhalt	40'000		211'281.95	
92'000		3910.00	Interne Verrechnung Dienstleistungen	92'000		92'000.00	
	11'000	4260.98	Ertrag Verpflegungsautomat		11'000		10'289.60
	6'000	4470.00 K	Mietzinse		10'000		5'297.50
4'500	10'000	0293	Markthalle	4'500	10'000	3'098.40	9'910.00
5'500				5'500		6'811.60	
1'500		3120.00	Wasser, Energie, Heizmaterial	1'500		623.60	
500		3134.00	Sachversicherungsprämien	500		445.65	
1'000		3144.00	Baulicher Unterhalt	1'000		376.30	
1'500		3910.00	Interne Verrechnung Dienstleistungen	1'500		1'652.85	
	10'000	4470.00	Mietzinse		10'000		9'910.00

Budget 2024		Konto	Erfolgsrechnung Funktionale Gliederung	Budget 2023		Rechnung 2022	
Aufwand	Ertrag			Aufwand	Ertrag	Aufwand	Ertrag
5'897'000	4'132'900 1'764'100	1	ÖFFENTLICHE ORDNUNG UND SICHERHEIT	5'633'200	4'061'300 1'571'900	5'233'498.97	3'747'872.05 1'485'626.92
361'600	194'500 167'100	11	Öffentliche Sicherheit	376'100	178'500 197'600	335'102.45	196'273.31 138'829.14
361'600	194'500 167'100	1110	Sicherheits- / Ordnungsdienst	376'100	178'500 197'600	335'102.45	196'273.31 138'829.14
5'000		3100.00	Büromaterial	4'500		5'014.60	
500		3110.00	Anschaffung Büromöbel und -geräte	500		80.00	
100		3130.01	Kommunikationskosten	100		34.90	
46'000		3130.10	Bewachung eigene Gebäude	45'000		45'119.40	
100'000		3130.11	Öffentlicher Sicherheitsdienst	100'000		94'465.45	
90'000		3130.12	Ordnungsdienst	90'000		88'112.95	
65'000		3130.13	Beteiligung Sicherheitsdienst Bahnhof	80'000		49'174.25	
1'000		3140.00	Unterhalt Stellplatz Fahrende	2'000		297.05	
10'000		3158.00	Unterhalt , Ausrüstung, Geräte, EDV	10'000		9'803.85	
44'000		3910.00	Interne Verrechnung Dienstleistungen	44'000		43'000.00	
	11'000	4240.01	Platzgelder, Gebühren		10'000		11'656.65
	160'000	4270.00	Bussen		145'000		161'116.66
	13'000	4612.00	Anteil Körperschaften Sicherheitskosten		13'000		13'000.00
	10'500	4910.00	Interne Verrechnung Dienstleistungen		10'500		10'500.00
2'903'900	1'671'000 1'232'900	14	Allgemeines Rechtswesen	2'769'100	1'698'300 1'070'800	2'565'693.43	1'508'541.90 1'057'151.53
622'400	143'000 479'400	1401	Einwohnerdienste	569'300	153'000 416'300	575'327.07	155'543.95 419'783.12
360'400		3010.00 K	Besoldungen	315'000		309'228.85	
2'700		3040.00	Familienzulage	2'700		450.00	
29'500		3050.00	Beiträge AHV, IV, EO, ALV, FAK	25'800		24'606.90	
38'900		3052.00	Beiträge an Pensionskassen	35'000		33'396.25	
9'400		3053.00	Beiträge an Kranken- und Unfallversicherungen	9'300		8'060.00	

Budget 2024		Konto	Erfolgsrechnung Funktionale Gliederung	Budget 2023		Rechnung 2022	
Aufwand	Ertrag			Aufwand	Ertrag	Aufwand	Ertrag
1'000		3099.00	Übriger Personalaufwand	1'000		1'246.50	
1'000		3100.00	Büromaterial	0		948.30	
1'500		3130.09	Diverser Aufwand	1'500		1'268.50	
5'000		3150.00	Unterhalt Büromöbel und -geräte	6'000		4'205.97	
0		3181.00	Forderungsverluste	0		312.10	
100'000		3601.00	ID, Fremdenpolizei	100'000		118'603.70	
73'000		3900.00	Interne Verrechnung Sachaufwand	73'000		73'000.00	
	140'000	4210.10	Gebühren Einwohnerdienste		140'000		142'383.50
	3'000	4210.14	Diverse Gebühren		3'000		3'160.45
	0	4910.00 K	Interne Verrechnung Dienstleistungen		10'000		10'000.00
755'000	90'000	1402	Berufsbeistandschaft Weinfelden	702'000	140'000	655'419.45	88'975.00
	665'000				562'000		566'444.45
755'000		3632.00	Kostenanteil Regionale Berufsbeistandschaft	702'000		655'419.45	
	90'000	4210.00	Gebühren für Amtshandlungen		140'000		88'975.00
33'000	9'000	1403	Mietschlichtung	33'000	5'000	27'670.75	7'550.00
	24'000				28'000		20'120.75
16'000		3000.01	Schlichtungsbehörde Mietwesen	16'000		12'692.60	
1'500		3050.00	Beiträge AHV, IV, EO, ALV, FAK	1'500		349.35	
1'500		3170.00	Reisekosten und Spesen	1'500		1'628.80	
14'000		3910.00	Interne Verrechnung Dienstleistungen	14'000		13'000.00	
	9'000	4612.00	Dienstleistungen Mietschlichtungsstelle		5'000		7'550.00
71'000	25'000	1404	Marktwesen	76'000	30'000	58'700.36	20'609.50
	46'000				46'000		38'090.86
500		3000.02	Tag- und Sitzungsgelder	500		0.00	
5'000		3102.00	Drucksachen, Publikationen	10'000		3'227.76	
16'000		3120.00	Wasser, Energie	16'000		15'724.20	
3'000		3151.00	Unterhalt Geräte	3'000		0.00	
500		3170.00	Reisekosten und Spesen	500		683.90	
46'000		3910.00	Interne Verrechnung Dienstleistungen	46'000		39'064.50	
	25'000	4240.01 K	Marktgebühren		30'000		20'609.50

Budget 2024		Konto	Erfolgsrechnung Funktionale Gliederung	Budget 2023		Rechnung 2022	
Aufwand	Ertrag			Aufwand	Ertrag	Aufwand	Ertrag
18'500	0	1405	Grundbuch, Mass und Gewicht	18'500	0	12'712.35	0.00
	18'500				18'500		12'712.35
7'500		3132.01	Honorare Leitungskataster	7'500		3'352.50	
2'500		3132.10	GIS	2'500		2'346.45	
500		3132.11	Vermessungsmutationen	500		0.00	
6'000		3132.12	Nachführung Vermessungswerk	6'000		5'385.00	
2'000		3132.13	Nachführung OEREB-Kataster	2'000		1'628.40	
1'404'000	1'404'000	1408	Regionale Berufsbeistandschaft Weinfelden	1'370'300	1'370'300	1'235'863.45	1'235'863.45
	0				0		0.00
844'000		3010.00 K	Besoldungen	761'000		725'224.16	
8'000		3010.01	Besoldungen privater Beistände	8'000		9'600.00	
11'000		3040.00	Familienzulage	13'500		12'105.00	
69'500		3050.00	Beiträge AHV, IV, EO, ALV, FAK	62'400		60'143.45	
85'000		3052.00	Beiträge an Pensionskassen	79'000		74'071.45	
24'400		3053.00	Beiträge an Kranken- und Unfallversicherungen	22'000		18'902.00	
16'000		3090.00	Aus- und Weiterbildung	16'000		13'960.95	
4'500		3099.00	Übriger Personalaufwand	4'000		2'444.00	
4'000		3100.00	Büromaterial	4'000		3'524.00	
20'000		3110.00 K	Anschaffung Büromöbel und -geräte	8'000		12'439.05	
3'000		3130.01	Kommunikationskosten	3'000		2'483.90	
3'500		3130.02	Porti	3'500		2'815.30	
2'500		3130.81	Externe Dienstleistungen, Beiträge	2'500		1'556.50	
10'000		3132.00	Honorare externer Berater, Fachexperten	10'000		5'142.25	
43'000		3133.00	Outsourcing / Wartung Informatik	46'000		31'460.41	
5'000		3134.00	Sachversicherungsprämien	5'000		5'000.00	
7'000		3150.00	Unterhalt Büromöbel und -geräte	7'000		8'021.68	
3'000		3151.02	Unterhalt Dienstfahrzeug	3'000		2'464.10	
58'000		3160.00	Miete Liegenschaft	58'000		57'456.00	
13'000		3160.01	Nebenkosten Liegenschaft	13'000		16'910.30	
2'000		3170.00	Reisekosten und Spesen	2'000		953.95	
28'600		3300.60	Abschreibung Infrastruktur	25'400		28'600.00	
125'000		3632.02	Gebührenablieferung Gemeinden	200'000		126'585.00	
4'000		3900.00	Interne Verrechnung Sachaufwand	4'000		4'000.00	
10'000		3910.00	Interne Verrechnung Dienstleistungen	10'000		10'000.00	

Budget 2024		Konto	Erfolgsrechnung Funktionale Gliederung	Budget 2023		Rechnung 2022	
Aufwand	Ertrag			Aufwand	Ertrag	Aufwand	Ertrag
	3'000	4210.21	Gebühren Berg		18'000		210.00
	2'000	4210.22	Gebühren Birwinken		2'000		6'800.00
	30'000	4210.23	Gebühren Bürglen		40'000		30'600.00
	90'000	4210.24	Gebühren Weinfelden		140'000		88'975.00
	1'279'000	4612.00	Kostenanteil Vertragsgemeinden		1'170'300		1'109'278.45
1'732'300	1'612'300	15	Feuerwehr	1'698'700	1'578'700	1'613'105.52	1'493'105.52
	120'000				120'000		120'000.00
1'612'300	1'612'300	1500	Feuerwehr	1'578'700	1'578'700	1'493'105.52	1'493'105.52
	0				0		0.00
5'200		3000.00	Sitzungsgelder Feuerschutzkommission	5'200		4'546.75	
156'000		3010.00	Besoldungen	153'000		147'267.05	
37'400		3010.01	Fixa Kdo und Chargierte	37'200		34'975.00	
210'000		3010.02	Besoldungen Mannschaft	210'000		157'883.55	
80'000		3010.03	Sold Einsätze	80'000		62'051.25	
19'000		3050.00	Beiträge AHV, IV, EO, ALV, FAK	19'000		16'292.90	
17'000		3052.00	Beiträge an Pensionskassen	16'500		15'843.40	
5'000		3053.00	Beiträge an Kranken- und Unfallversicherungen	5'000		4'199.40	
84'100		3090.00 K	Aus- und Weiterbildungskurse, Delegationen	69'500		55'955.60	
9'600		3099.00	Arztuntersuchungen, Diverses	7'100		4'187.00	
13'000		3100.00	Büromaterial, Drucksachen	12'000		7'680.49	
8'000		3101.00	Betriebs-, Unterhalt- und Verbrauchsmaterial	10'000		6'761.20	
13'000		3101.01	Uebungsmaterial	10'000		12'753.75	
12'000		3101.02	Treibstoffe	10'000		10'849.35	
54'000		3111.20	Anschaffung Maschinen und Geräte	62'000		38'361.28	
54'000		3112.00	Anschaffung Ausrüstung	140'000		48'214.60	
15'000		3120.00 E	Wasser, Energie, Heizmaterial	25'000		25'722.35	
12'500		3120.07 E	Bezug Fernwärme	0		0.00	
27'000		3130.01	Kommunikationskosten	31'000		20'148.20	
4'000		3130.02	Porti	4'000		3'707.70	
47'000		3130.05 K	Unterhalt EDV, Informatik	16'600		15'093.80	
4'000		3130.06	Mitglieder- und Verbandsbeiträge	4'000		3'228.00	
33'000		3130.13	Feuerwehranlässe, Jahresrapporte	29'000		39'538.61	
16'700		3130.81	TBW AG, Pikettdienst	16'700		16'155.00	
5'000		3130.82	Aufwand bei Schadenfällen	5'000		1'510.80	
17'400		3130.90	Bezugsprovision Feuerwehrrersatzabgabe	20'600		21'017.65	

Budget 2024		Konto	Erfolgsrechnung Funktionale Gliederung	Budget 2023		Rechnung 2022	
Aufwand	Ertrag			Aufwand	Ertrag	Aufwand	Ertrag
2'000		3134.00	Sachversicherungsprämien	2'000		2'144.00	
10'000		3134.20	Fahrzeugversicherungsprämien	10'000		15'937.95	
6'000		3134.30	Gebäudeversicherungsprämien	6'000		5'828.80	
10'000		3143.02	Unterhalt Hydranten	20'000		8'679.00	
37'000		3144.00	Baulicher Unterhalt	31'500		28'738.96	
51'000		3151.01	Unterhalt Maschinen, Geräte	46'700		35'509.41	
6'000		3151.02	Unterhalt Fahrzeuge	8'800		5'529.88	
69'000		3151.03	Unterhalt Fahrzeuge GVTG	42'600		41'156.85	
14'500		3151.10	Unterhalt Ausrüstung	11'000		4'375.60	
61'300		3151.11	Chemiewehrstützpunkt Weinfelden	57'700		60'428.03	
27'100		3151.12	Sanitätszug	33'200		4'721.75	
39'300		3151.13 K	Strassenrettung	7'700		71'842.30	
6'600		3151.14	Eisenbahnstützpunkt	7'500		12'171.40	
10'000		3161.00	Benützungskosten Fremdanlagen	14'000		4'468.00	
17'000		3170.00	Reisekosten und Spesen	15'000		16'375.05	
222'000		3300.41	Ordentliche Abschreibung Liegenschaften innerhalb Spezialfinanzierung	222'000		222'000.00	
21'600		3300.61	Planmässige Abschreibungen Mobilien, Fahrzeuge	21'600		19'400.00	
0		3510.00	Einlagen in Spezialfinanzierungen EK	0		136'853.86	
5'000		3900.00	Interne Verrechnung Sachaufwand	5'000		5'000.00	
38'000		3910.00	Interne Verrechnung Dienstleistungen	18'000		18'000.00	
	868'000	4200.00 K	Feuerwehrpflichtersatzabgaben		1'030'000		1'050'881.62
	10'000	4260.22	Kostenanteil Dritter		10'000		25'349.60
	45'000	4260.60	Rückerstattungen Dritter		45'000		68'095.60
	9'600	4260.61	Rückerstattungen Sanitätszug		9'600		7'075.50
	45'000	4260.62	Rückerstattungen Strassenrettung		45'000		45'423.35
	7'400	4260.63	Rückerstattung Eisenbahnstützpunkt		9'200		15'935.00
	3'500	4470.00	Sicherheitszentrum, Vermietung		3'500		2'740.00
	320'800	4510.00 K	Entnahmen aus Spezialfinanzierungen EK		149'800		0.00
	148'000	4631.01	Rückerstattung Chemiewehrstützpunkt		148'000		161'118.80
	61'000	4631.10	Gebäudeversicherung, Pauschalvergütungen		61'000		61'044.15
	94'000	4631.11	Gebäudeversicherung, Subventionen		67'600		55'441.90

Budget 2024		Konto	Erfolgsrechnung Funktionale Gliederung	Budget 2023		Rechnung 2022	
Aufwand	Ertrag			Aufwand	Ertrag	Aufwand	Ertrag
120'000	0	1501	Sicherheitszentrum (steuerfinanziert)	120'000	0	120'000.00	0.00
	120'000				120'000		120'000.00
120'000		3300.40	Ordentliche Abschreibung ausserhalb Spezialfinanzierung	120'000		120'000.00	
899'200	655'100	16	Militär, Zivilschutz, Sicherheit	789'300	605'800	719'597.57	549'951.32
	244'100				183'500		169'646.25
515'300	271'200	1620	Amt für Sicherheit	444'700	261'200	418'947.95	249'301.70
	244'100				183'500		169'646.25
4'000		3000.02	Entschädigungen, Sitzungsgelder	3'500		4'132.25	
198'000		3010.00	Besoldungen	190'000		181'050.13	
-3'000		3010.09	Rückerstattungen von Besoldungen	-2'500		-2'058.60	
0		3040.00	Familienzulage	0		135.00	
16'200		3050.00	Beiträge AHV, IV, EO, ALV, FAK	15'600		14'677.70	
21'000		3052.00	Beiträge an Pensionskassen	20'000		19'645.90	
5'600		3053.00	Beiträge an Kranken- und Unfallversicherungen	5'600		4'719.00	
500		3090.00	Aus- und Weiterbildung	500		0.00	
500		3099.00	Übriger Personalaufwand	500		947.80	
200		3100.00	Büromaterial	200		888.65	
1'000		3111.00	Anschaffungen Maschinen, Geräte	500		2'928.15	
3'500		3130.01	Kommunikationskosten	3'500		3'417.45	
1'500		3130.02	Porti	1'500		1'500.00	
1'800		3134.00	Sachversicherungsprämien	1'800		1'774.20	
4'000		3144.01	Unterhalt Sammelschutzraum GGZ	3'500		3'196.75	
25'000		3144.02 K	Unterhalt BS-Anlage Güttingersreuti	10'000		6'947.00	
8'000		3144.03	Unterhalt Notspital	7'000		5'093.65	
1'000		3144.04	Unterhalt Sanitätsposten Pfarreizentrum	500		3'887.90	
2'500		3144.05	Unterhalt BSA Sangenfeld	2'000		1'618.55	
2'500		3144.06	Unterhalt Diverse Sammelschutzräume	2'000		8'125.40	
35'000		3144.10 K	Unterhalt Schiessanlage	500		171.90	
3'000		3150.00	Unterhalt Büromöbel und -geräte	3'000		2'429.15	
500		3151.00	Unterhalt Maschinen, Geräte, Fahrzeuge	500		0.00	
500		3170.00	Reisekosten und Spesen	500		50.00	
80'000		3612.00	Verbandsbeiträge ZSO Bezirk, Diverse	72'000		62'370.02	
100'000		3707.01	Ersatzbeiträge Schutzraum an Kanton	100'000		88'800.00	
2'500		3900.00	Interne Verrechnung Sachaufwand	2'500		2'500.00	

Budget 2024		Konto	Erfolgsrechnung Funktionale Gliederung	Budget 2023		Rechnung 2022	
Aufwand	Ertrag			Aufwand	Ertrag	Aufwand	Ertrag
	34'000	4260.00	Rückerstattung ZSO Bezirk		32'000		32'000.00
	200	4610.00	Rückerstattungen Einquartierungen		200		200.00
	8'000	4630.00	Bundesbeiträge an Sachaufwendungen		8'000		7'900.00
	15'000	4630.01	Rückerstattung Sammelschutzraum GGZ		15'000		15'000.00
	15'000	4630.02	Rückerstattung BS-Anlage Güttingersreuti		10'000		13'401.70
	100'000	4707.01	Ersatzbeiträge Schutzraum an Kanton		100'000		88'800.00
	2'000	4900.00	Interne Verrechnung Sachaufwand		1'000		1'000.00
	97'000	4910.00	Interne Verrechnung Dienstleistungen		95'000		91'000.00
353'400	353'400	1626	Zivilschutz ZSO Bezirk Weinfelden	317'100	317'100	279'799.62	279'799.62
	0				0		0.00
4'000		3000.01	Zivilschutzkommission	4'000		2'847.05	
115'500		3010.00	Besoldung Berufspersonal	110'600		107'374.85	
25'000		3010.01	Besoldung Milizkader	20'000		18'000.00	
-4'000		3010.09	Rückerstattungen von Besoldungen	-2'500		-2'058.40	
12'500		3010.80	Sold für AdZS	10'000		8'233.65	
9'500		3050.00	Beiträge AHV, IV, EO, ALV, FAK	9'300		8'991.85	
12'500		3052.00	Beiträge an Pensionskassen	11'800		12'509.20	
3'900		3053.00	Beiträge an Kranken- und Unfallversicherungen	3'900		3'268.00	
1'000		3090.00	Aus- und Weiterbildung	1'000		836.00	
9'000		3100.00	Büromaterial, Drucksachen	8'000		8'417.63	
38'000		3111.00 K	Anschaffung Maschinen, Geräte	28'500		27'391.84	
18'000		3120.80	Verpflegung Dienstanlässe	18'000		17'301.70	
18'000		3130.00	Porti, Telefon	17'000		6'000.00	
500		3130.06	Mitglieder- und Verbandsbeiträge	500		0.00	
2'000		3134.00	Sachversicherungsprämien	2'000		2'000.00	
37'000		3151.01 K	Unterhalt Ausrüstung, Maschinen, Geräte	31'000		20'661.40	
19'000		3151.02 K	Unterhalt Fahrzeuge	12'000		10'120.05	
23'000		3161.00	Büroinfrastruktur, EDV	23'000		18'000.00	
1'000		3169.80	Miete und Benützungskosten Räume	1'000		1'830.00	
3'000		3170.00	Reisekosten und Spesen	3'000		3'074.80	
5'000		3612.00	Verwaltungskostenanteil an Weinfelden	5'000		5'000.00	
	0	4611.00	Rückerstattung Einsätze ZSO		1'500		0.00
	353'400	4612.00	Rückerstattungen Vertragsgemeinden		315'600		279'799.62

Budget 2024		Konto	Erfolgsrechnung Funktionale Gliederung	Budget 2023		Rechnung 2022	
Aufwand	Ertrag			Aufwand	Ertrag	Aufwand	Ertrag
30'500	30'500	1627	Regionaler Führungsstab	27'500	27'500	20'850.00	20'850.00
	0				0		0.00
9'000		3010.00	Besoldungen Kommando, Chargierte	9'000		7'069.30	
7'000		3010.01	Besoldungen Stabsmitglieder	7'000		5'816.10	
500		3050.00	Beiträge AHV, IV, EO, ALV, FAK	500		558.25	
1'000		3100.00	Büromaterial, Drucksachen	1'000		0.00	
3'000		3111.00	Anschaffung Maschinen, Geräte	3'000		1'892.05	
1'000		3130.01	Kommunikationskosten	1'000		0.00	
1'000		3161.00	Büroinfrastruktur, EDV	1'000		0.00	
2'000		3170.00	Reisekosten und Spesen	2'000		2'514.30	
2'000		3900.00	Interne Verrechnung Sachaufwand	1'000		1'000.00	
4'000		3910.00	Interne Verrechnung Dienstleistungen	2'000		2'000.00	
	30'500	4612.00	Rückerstattungen Vertragsgemeinden		27'500		20'850.00

Budget 2024		Konto	Erfolgsrechnung Funktionale Gliederung	Budget 2023		Rechnung 2022	
Aufwand	Ertrag			Aufwand	Ertrag	Aufwand	Ertrag
6'456'500	2'079'100 4'377'400	3	KULTUR, SPORT UND FREIZEIT	6'031'400	1'986'100 4'045'300	5'997'096.46	1'963'398.27 4'033'698.19
54'000	0 54'000	31	Kulturerbe	54'000	0 54'000	85'304.35	0.00 85'304.35
3'000	0 3'000	3110	Museen	3'000	0 3'000	3'000.00	0.00 3'000.00
3'000		3111.00	Einlage in Kultur- und Museumsfonds	3'000		3'000.00	
51'000	0 51'000	3120	Denkmalpflege und Heimatschutz	51'000	0 51'000	82'304.35	0.00 82'304.35
1'000		3636.00	Diverse Beiträge	1'000		3'031.35	
50'000		3637.00	Beitrag Restaurationen	50'000		79'273.00	
1'336'300	361'100 975'200	32	Übrige Kultur	1'170'100	336'100 834'000	1'359'877.49	348'504.37 1'011'373.12
143'000	0 143'000	3210	Bibliotheken	139'000	0 139'000	139'716.00	0.00 139'716.00
143'000		3635.01	Beitrag Regionalbibliothek	139'000		139'716.00	
294'500	166'000 128'500	322	Konzerte und Theater	284'500	161'000 123'500	289'788.12	167'108.12 122'680.00
128'500	0 128'500	3220	Konzert und Theater	123'500	0 123'500	122'680.00	0.00 122'680.00
40'000		3636.01 K	Beitrag an Theaterhaus	35'000		35'000.00	
36'000		3636.02	Beitrag an Theater- und Konzertgesellschaft	36'000		36'000.00	
21'500		3636.03	Beitrag an Produktion Theatervereine	21'500		21'500.00	
30'000		3636.04	Beitrag an Musikverein	30'000		29'780.00	
1'000		3636.05	Diverse Beiträge	1'000		400.00	

Budget 2024		Konto	Erfolgsrechnung Funktionale Gliederung	Budget 2023		Rechnung 2022	
Aufwand	Ertrag			Aufwand	Ertrag	Aufwand	Ertrag
166'000	166'000	3229	Theaterhaus	161'000	161'000	167'108.12	167'108.12
	0				0		0.00
600		3100.00	Büromaterial, Drucksachen	1'000		602.30	
9'000		3105.00	Einkauf Getränke	9'000		8'024.60	
3'000		3111.20	Bühnentechnik	3'000		1'556.21	
25'000		3120.00 E	Wasser, Energie, Heizmaterial, Reinigung	23'000		27'687.73	
7'000		3130.12	Gastspiele	7'000		7'055.00	
22'500		3130.40	Marketing, Programme	22'500		22'484.64	
36'500		3131.00	Dienstleistungen, Administration	36'500		35'230.10	
10'000		3144.00	Baulicher Unterhalt	5'000		5'840.25	
2'300		3151.01	Unterhalt Maschinen, Geräte	3'000		1'186.60	
2'100		3159.00	Betriebs- und Verbrauchsmaterial	2'300		2'186.70	
12'000		3160.00	Baurechtszins	11'700		11'700.00	
35'000		3300.41	Amortisation Darlehen	35'000		35'000.00	
0		3500.00	Einlagen in Spezialfinanzierungen FK	1'000		8'053.99	
1'000		3910.00	Interne Verrechnung Dienstleistungen	1'000		500.00	
	16'000	4240.01	Benützungsgebühren, Vermietungen		16'000		15'980.00
	10'000	4240.02	Verkauf Getränke		10'000		8'134.80
	0	4290.00	Auflösung Pro Theaterhaus Thurgau		0		7'993.32
	100'000	4631.00	Beitrag Kanton Thurgau		100'000		100'000.00
	40'000	4632.01	Beitrag Stadt Weinfelden		35'000		35'000.00
200'300	35'100	3290	Kulturförderung	199'100	35'100	224'003.97	28'805.00
	165'200				164'000		195'198.97
4'000		3000.02	Kulturkommission	4'000		4'327.40	
37'900		3010.00	Besoldung Info-Stelle Kultur/Tourismus	36'900		35'837.97	
1'300		3040.00	Familienzulage	1'300		1'215.00	
3'100		3050.00	Beiträge AHV, IV, EO, ALV, FAK	3'000		2'925.30	
3'600		3052.00	Beiträge an Pensionskassen	3'500		3'386.05	
900		3053.00	Beiträge an Kranken- und Unfallversicherungen	900		778.00	
1'000		3099.00	Übrige Personalaufwand	1'000		200.00	
28'000		3102.00	Drucksachen, Publikationen	28'000		34'307.15	
2'000		3130.02	Porto, Telefon	2'000		1'973.90	
22'000		3130.10	Bundes-, Jungbürgerfeier / Anlässe	22'000		20'245.35	
8'000		3169.00	Miete Flügel Rathaussaal	8'000		6'515.00	
23'500		3632.00	Beitrag an Kulturpool Mittelthurgau	23'500		23'286.00	
2'000		3635.10	Ausstellungen, Diverses	2'000		700.00	

Budget 2024		Konto	Erfolgsrechnung Funktionale Gliederung	Budget 2023		Rechnung 2022	
Aufwand	Ertrag			Aufwand	Ertrag	Aufwand	Ertrag
15'000		3636.00	Verschiedene Beiträge	15'000		40'970.00	
10'000		3636.01	Beiträge an Kulturvereine	10'000		9'195.00	
2'000		3636.02	Volkshochschule	2'000		2'000.00	
2'000		3636.03	Kulturverein Frohsinn	2'000		0.00	
5'000		3636.05	Weinfelder Buchtage	5'000		0.00	
7'000		3636.20	Vereinsbeiträge Jugendarbeit	7'000		6'880.00	
15'000		3637.00	Projekte Kulturkommission	15'000		22'524.30	
7'000		3910.00	Interne Verrechnung Dienstleistungen	7'000		6'737.55	
		10'000 4240.00	Dienstleistungen, Vermietungen		10'000		3'675.00
		100 4250.00	Verkäufe		100		120.00
		3'000 4260.00	Kostenanteil Flügel Rathaus		3'000		3'010.00
		22'000 4910.00	Interne Verrechnung Dienstleistungen		22'000		22'000.00
698'500	160'000	3291	Saal Thurgauerhof	547'500	140'000	706'369.40	152'591.25
	538'500				407'500		553'778.15
95'000		3010.00 K	Besoldungen	45'000		38'772.53	
7'700		3050.00	Beiträge AHV, IV, EO, ALV, FAK	3'600		2'973.75	
9'700		3052.00	Beiträge an Pensionskassen	4'600		2'104.85	
2'000		3053.00	Beiträge an Kranken- und Unfallversicherungen	1'000		0.00	
40'000		3101.00 K	Betriebsmaterial, Reinigung, Hauswartung	10'000		46'798.16	
10'000		3111.00 K	Anschaffung Maschinen, Geräte	2'000		43'296.66	
95'000		3120.00 E	Wasser, Energie, Heizmaterial	80'000		92'339.20	
500		3130.01	Kommunikationskosten	3'300		0.00	
5'000		3130.05 K	Unterhalt Informatik	1'000		24'232.90	
0		3130.40	Marketing	2'000		203.86	
70'000		3131.00 K	Dienstleistungen, Administration	35'000		59'008.64	
20'000		3132.00 K	Dienstleistungen, Bühnentechnik	0		9'868.10	
3'000		3134.00	Sachversicherungsprämien	4'000		2'546.80	
90'000		3144.00 K	Baulicher Unterhalt	130'000		180'034.55	
70'000		3144.10	STWEG, Kostenabrechnung	70'000		50'022.30	
15'000		3151.01 K	Unterhalt Maschinen, Geräte	1'000		10'070.60	
15'600		3160.01	Mietkosten	15'000		3'796.50	
147'000		3300.40	Ordentliche Abschreibungen	137'000		137'300.00	
3'000		3910.00	Interne Verrechnung Dienstleistungen	3'000		3'000.00	
		140'000 4240.01	Raumvermietung Saal / Küche		120'000		133'553.85
		20'000 4240.02	F & B - Provisionen		20'000		19'037.40

Budget 2024		Konto	Erfolgsrechnung Funktionale Gliederung	Budget 2023		Rechnung 2022	
Aufwand	Ertrag			Aufwand	Ertrag	Aufwand	Ertrag
5'066'200	1'718'000	34	Sport und Freizeit	4'807'300	1'650'000	4'551'914.62	1'614'893.90
	3'348'200				3'157'300		2'937'020.72
4'263'600	1'481'000	341	Sport	4'060'500	1'415'000	3'888'088.31	1'386'711.55
	2'782'600				2'645'500		2'501'376.76
246'000	5'000	3410	Sport allgemein	282'000	5'000	221'283.91	5'000.00
	241'000				277'000		216'283.91
4'000		3000.02	Sportkommission	3'000		5'674.90	
157'000		3010.00	Besoldungen	145'000		115'537.20	
0		3010.09	Rückerstattungen von Besoldungen	0		-5'064.20	
1'600		3040.00	Familienzulage	1'400		1'350.00	
12'900		3050.00	Beiträge AHV, IV, EO, ALV, FAK	12'000		8'943.50	
16'800		3052.00	Beiträge an Pensionskassen	15'500		11'159.35	
4'200		3053.00	Beiträge an Kranken- und Unfallversicherungen	4'000		3'011.00	
5'000		3090.00	Aus- und Weiterbildungen	3'600		1'563.60	
500		3099.00	Übriger Personalaufwand	500		2'813.95	
1'000		3100.00	Büromaterial, Drucksachen	1'000		1'008.10	
1'000		3110.00	Anschaffung Geräte, Einrichtungen	1'000		2'907.00	
500		3112.00	Dienstkleider	500		22'256.16	
500		3130.01	Kommunikationskosten	500		225.00	
1'000		3130.12	Eigene Anlässe	2'000		350.05	
0		3130.40 K	Marketing	2'000		250.00	
15'000		3133.00	Unterhalt Informatik	15'000		9'139.46	
0		3140.02	Güttikonzept Machbarkeitsstudie	50'000		0.00	
0		3143.00	Unterhalt Vita Parcours	0		19'115.75	
1'000		3144.00	Büro Güttingersreuti, Unterhalt	1'000		1'743.09	
5'000		3636.08	Beiträge an Sportvereine	5'000		1'200.00	
14'000		3636.09	Vereinsbeiträge Jugendarbeit	14'000		13'100.00	
5'000		3636.10	Säntis Classic	5'000		5'000.00	
	5'000	4612.90	Beitrag Schulgemeinden an Sportsekretariat		5'000		5'000.00

Budget 2024		Konto	Erfolgsrechnung Funktionale Gliederung	Budget 2023		Rechnung 2022	
Aufwand	Ertrag			Aufwand	Ertrag	Aufwand	Ertrag
699'700	250'000	3411	Freibad	623'700	204'000	746'964.25	285'944.45
	449'700				419'700		461'019.80
300'000		3010.00 K	Besoldungen	242'000		298'244.50	
2'700		3040.00	Familienzulage	1'400		3'047.50	
23'000		3050.00	Beiträge AHV, IV, EO, ALV, FAK	18'000		23'986.45	
20'000		3052.00	Beiträge an Pensionskassen	17'000		19'779.10	
8'000		3053.00	Beiträge an Kranken- und Unfallversicherungen	6'500		7'773.00	
13'000		3090.00 K	Aus- und Weiterbildung	10'000		1'581.60	
500		3099.00	Übriger Personalaufwand	500		1'835.90	
20'000		3101.01 K	Chemikalien	15'000		19'776.90	
3'000		3101.02	Reinigungsmaterial	3'000		8'895.93	
4'000		3105.00	Wareneinkauf	4'000		4'148.05	
15'000		3106.00	Sicherheitsmassnahmen	10'000		2'943.95	
10'800		3111.00	Anschaffung Maschinen, Geräte	43'800		6'097.10	
1'000		3112.00	Dienstkleider	1'000		0.00	
93'000		3120.00 E	Wasser, Energie, Heizmaterial	70'000		86'294.65	
1'000		3130.00	Drucksachen, Inserate	2'000		522.35	
10'000		3130.01	Kommunikationskosten	10'000		6'828.56	
1'000		3130.40	Marketing	0		0.00	
2'700		3134.00 K	Sachversicherungsprämien	0		0.00	
7'000		3137.02	MWSt-Ablieferung bei Pauschalsteuer	7'000		9'217.92	
16'500		3140.00	Unterhalt Grünanlagen	12'000		13'763.50	
40'000		3144.00	Unterhalt der baulichen Anlagen	73'000		139'412.74	
13'500		3151.00	Unterhalt Maschinen, Geräte	30'000		44'041.45	
500		3170.00	Reisekosten und Spesen	500		0.00	
2'500		3199.00	Übriger Betriebsaufwand	5'000		2'773.10	
48'000		3300.40 K	Ordentliche Abschreibungen	0		0.00	
1'000		3900.00	Interne Verrechnung Sachaufwand	0		0.00	
42'000		3910.00	Interne Verrechnung Dienstleistungen	42'000		46'000.00	
	220'000	4240.02	Eintritte		180'000		250'962.60
	4'000	4240.05	Vermietung		4'000		5'873.00
	6'000	4250.00	Verkäufe		6'000		6'526.85
	20'000	4470.00	Miete Kiosk		14'000		22'582.00

Budget 2024		Konto	Erfolgsrechnung Funktionale Gliederung	Budget 2023		Rechnung 2022	
Aufwand	Ertrag			Aufwand	Ertrag	Aufwand	Ertrag
1'229'300	642'000	3412	Hallenbad	1'102'600	622'000	1'093'042.49	556'225.90
	587'300				480'600		536'816.59
425'000		3010.00 K	Besoldungen	392'000		403'626.43	
0		3010.09	Rückerstattungen von Besoldungen	0		-33'461.85	
1'500		3040.00	Familienzulage	1'500		1'442.50	
33'900		3050.00	Beiträge AHV, IV, EO, ALV, FAK	32'000		31'307.15	
41'400		3052.00	Beiträge an Pensionskassen	38'000		36'192.60	
11'500		3053.00	Beiträge an Kranken- und Unfallversicherungen	11'500		10'520.00	
13'000		3090.00	Aus- und Weiterbildung	10'600		7'845.40	
1'000		3099.00	Übriger Personalaufwand	1'000		4'283.25	
6'200		3101.00	Betriebs- und Verbrauchsmaterial	6'200		8'347.66	
20'000		3101.01 K	Chemikalien	15'000		18'268.31	
8'000		3101.02	Reinigungsmaterial	8'000		2'409.87	
25'000		3105.00	Wareneinkauf	25'000		15'831.63	
20'000		3106.00	Sicherheitsmassnahmen	15'000		1'793.00	
7'800		3111.00	Anschaffung Maschinen, Geräte	22'800		32'622.05	
1'500		3112.00	Dienstkleider	1'500		0.00	
220'000		3120.00 E	Wasser, Energie, Heizmaterial	187'500		184'543.90	
3'500		3130.01	Kommunikationskosten	3'500		16'453.95	
2'000		3130.05	Dienstleistungen Informatik	2'000		11'374.05	
25'000		3130.33	Reinigung durch Dritte	25'000		2'032.30	
1'000		3130.40	Marketing	0		0.00	
0		3134.00 K	Sachversicherungsprämien	3'500		0.00	
13'000		3137.02	MWSt-Ablieferung bei Pauschalsteuer	13'000		9'245.70	
175'000		3144.00 K	Baulicher Unterhalt	96'000		102'415.24	
9'000		3151.00	Unterhalt Geräte, Einrichtungen	25'000		67'949.40	
1'000		3170.00	Reisekosten und Spesen	1'000		56.20	
10'000		3199.00	Übriger Betriebsaufwand	12'000		4'705.25	
140'000		3611.00	Anteil Sanierungskosten	140'000		139'238.50	
2'000		3900.00	Interne Verrechnung Sachaufwand	2'000		2'000.00	
12'000		3910.00	Interne Verrechnung Dienstleistungen	12'000		12'000.00	

Budget 2024		Konto	Erfolgsrechnung Funktionale Gliederung	Budget 2023		Rechnung 2022	
Aufwand	Ertrag			Aufwand	Ertrag	Aufwand	Ertrag
	305'000	4240.01	Eintritte Barverkauf		305'000		240'067.70
	25'000	4240.02	Eintritte von Dritten		25'000		27'168.60
	35'000	4240.03	Parkplatzgebühren		35'000		21'788.40
	35'000	4250.00	Warenverkäufe		35'000		22'418.20
	2'000	4260.00	Vermietungen		2'000		3'469.00
	200'000	4631.00	Kantonsbeitrag		180'000		198'738.00
	40'000	4632.00	Beiträge Nachbargemeinden		40'000		42'576.00
972'800	404'000	3413	Eishalle	822'600	404'000	953'193.04	375'098.15
	568'800				418'600		578'094.89
251'000		3010.00	Besoldungen	233'000		249'921.93	
2'700		3040.00	Familienzulage	3'200		4'688.50	
20'800		3050.00	Beiträge AHV, IV, EO, ALV, FAK	19'000		20'827.85	
18'800		3052.00	Beiträge an Pensionskassen	17'600		18'726.20	
6'600		3053.00	Beiträge an Kranken- und Unfallversicherungen	6'500		6'514.00	
6'000		3090.00	Aus- und Weiterbildung	3'000		55.60	
500		3099.00	Übriger Personalaufwand	500		956.00	
12'000		3101.00	Reinigungsmaterial	10'000		12'218.40	
6'000		3111.00	Anschaffung Geräte, Maschinen	46'000		10'126.80	
3'000		3111.01	Anschaffung Schliesschuhe	2'000		1'237.35	
3'000		3112.00	Dienstkleider	2'500		0.00	
140'000		3120.00 E	Wasser, Energie, Heizmaterial	215'000		223'890.45	
160'000		3120.07 E	Bezug Fernwärme	0		0.00	
13'500		3130.01 K	Kommunikationskosten	3'000		8'738.66	
15'000		3130.33	Reinigung durch Dritte	15'000		0.00	
1'000		3130.40	Marketing	0		0.00	
15'000		3134.00	Sachversicherungsprämien	15'000		14'554.45	
135'000		3144.00 K	Baulicher Unterhalt	111'500		251'007.01	
63'500		3151.00 K	Unterhalt Maschinen, Geräte, Fahrzeuge	20'000		24'911.24	
5'000		3160.00	Lagermiete Inlineboden	5'000		4'800.00	
500		3170.00	Reisekosten und Spesen	500		13.75	
2'000		3199.00	Übriger Betriebsaufwand	2'000		7'004.85	
60'900		3300.40	Ordentliche Abschreibungen	61'300		61'000.00	
22'000		3636.00	Beiträge an Weinfelder Eissportvereine	22'000		22'000.00	
2'000		3900.00	Interne Verrechnung Sachaufwand	2'000		2'000.00	
7'000		3910.00	Interne Verrechnung Dienstleistungen	7'000		8'000.00	

Budget 2024		Konto	Erfolgsrechnung Funktionale Gliederung	Budget 2023		Rechnung 2022	
Aufwand	Ertrag			Aufwand	Ertrag	Aufwand	Ertrag
	28'000	4240.01	Öffentlicher Eislauf		28'000		20'385.70
	270'000	4240.02	Eisfeldvermietung		270'000		250'511.00
	8'000	4240.03	Vermietung Materialkasten		8'000		9'120.00
	15'000	4240.05	Raumvermietung		15'000		14'751.00
	30'000	4240.50	Schlittschuhvermietung		30'000		30'136.50
	4'000	4240.51	Schlittschuhservice		4'000		1'813.00
	4'000	4290.00	Verschiedene Einnahmen		4'000		5'850.95
	11'000	4470.01	Hallenvermietung Sommerbetrieb		11'000		8'530.00
	30'000	4612.00	Beiträge Schulgemeinden		30'000		30'000.00
	4'000	4910.00	Interne Verrechnung Dienstleistungen		4'000		4'000.00
135'000	42'000	3414	Restaurant Sportsbar	53'000	42'000	29'891.00	39'060.65
	93'000				11'000	9'169.65	
50'000		3111.00 K	Anschaffung Maschinen, Geräte	10'000		0.00	
12'000		3120.00 E	Wasser, Energie, Heizmaterial	10'000		4'021.65	
65'000		3144.00 K	Baulicher Unterhalt	25'000		23'869.35	
5'000		3151.00	Unterhalt Maschinen, Geräte	5'000		0.00	
1'000		3199.00	Übriger Betriebsaufwand	1'000		0.00	
2'000		3910.00	Interne Verrechnung Dienstleistungen	2'000		2'000.00	
	42'000	4470.03	Pachtzinsen		42'000		39'060.65
980'800	138'000	3415	Sportanlagen	1'176'600	138'000	843'713.62	125'382.40
	842'800				1'038'600		718'331.22
186'500		3010.00	Besoldungen	179'000		127'445.65	
0		3010.09	Rückerstattungen von Besoldungen	0		-3'872.35	
15'300		3050.00	Beiträge AHV, IV, EO, ALV, FAK	14'600		9'791.90	
14'600		3052.00	Beiträge an Pensionskassen	14'000		9'243.40	
4'100		3053.00	Beiträge an Kranken- und Unfallversicherungen	4'000		2'768.00	
8'000		3090.00	Aus- und Weiterbildung	10'000		2'855.60	
1'500		3099.00	Übriger Personalaufwand	1'500		341.60	
12'000		3101.00	Reinigungsmaterial	12'000		13'375.35	
2'500		3101.98	Aufwand Verpflegungsautomat	2'500		0.00	
111'800		3111.00 K	Anschaffung Maschinen, Geräte	85'000		84'978.15	
0		3111.10	Anschaffung Fahrzeuge	65'000		0.00	
2'500		3112.00	Dienstkleider	2'500		0.00	
75'000		3120.00 E	Wasser, Energie, Heizmaterial	95'000		101'448.10	
60'000		3120.07 E	Bezug Fernwärme	0		0.00	

Budget 2024		Konto	Erfolgsrechnung Funktionale Gliederung	Budget 2023		Rechnung 2022	
Aufwand	Ertrag			Aufwand	Ertrag	Aufwand	Ertrag
50'000		3130.00	Dienstleistungen Dritter Reinigung	50'000		61'380.05	
1'000		3130.01	Kommunikationskosten	1'000		1'388.85	
1'000		3130.40	Marketing	0		0.00	
12'000		3134.00	Sachversicherungsprämien	11'000		11'806.55	
65'000		3140.00	Unterhalt Grünanlagen	65'000		57'702.12	
15'000		3143.00	Unterhalt Vitaparcours	10'000		0.00	
40'000		3144.00	Baulicher Unterhalt	150'000		61'290.75	
69'500		3151.00 K	Unterhalt Maschinen, Geräte, Fahrzeuge	30'000		50'988.85	
32'000		3160.00	Baurechtszinsen	32'000		32'000.00	
2'000		3170.00	Reisekosten und Spesen	2'000		0.00	
2'000		3199.00	Übriger Betriebsaufwand	7'000		9'181.05	
180'000		3300.40 K	Ordentliche Abschreibungen	316'500		190'600.00	
500		3900.00	Interne Verrechnung Sachaufwand	0		0.00	
17'000		3910.00	Interne Verrechnung Dienstleistungen	17'000		19'000.00	
	60'000	4240.01	Benützungsgebühren allgemein		60'000		52'262.40
	5'000	4260.00	Rückerstattungen, Fremdaufträge		5'000		3'120.00
	3'000	4260.98	Ertrag Verpflegungsautomat		3'000		0.00
	55'000	4612.00	Benützungsgebühren Schulgemeinden		55'000		55'000.00
	15'000	4910.00	Interne Verrechnung Dienstleistungen		15'000		15'000.00
802'600	237'000	342	Freizeit	746'800	235'000	663'826.31	228'182.35
	565'600				511'800		435'643.96
742'100	217'000	3421	Stadtgärtnerei, Parkanlagen	692'000	217'000	622'476.91	205'974.85
	525'100				475'000		416'502.06
386'400		3010.00 K	Besoldungen	330'000		297'065.03	
0		3010.09	Rückerstattung von Besoldungen	0		-1'489.15	
1'400		3040.00	Familienzulage	0		675.00	
31'700		3050.00	Beiträge AHV, IV, EO, ALV, FAK	27'000		23'742.00	
28'500		3052.00	Beiträge an Pensionskassen	31'000		26'117.00	
10'100		3053.00	Beiträge an Kranken- und Unfallversicherungen	10'000		7'743.00	
7'000		3090.00	Aus- und Weiterbildung	7'000		2'121.00	
2'000		3099.00	Übriger Personalaufwand	500		2'087.90	
500		3100.00	Büromaterial, Drucksachen	500		429.30	
36'000		3101.05	Material (Pflanzen, Dünger)	34'000		32'449.08	
9'000		3111.00	Anschaffung Maschinen, Geräte, Fahrzeuge	9'000		69'596.20	
8'000		3112.00	Dienstkleider	4'000		5'434.90	

Budget 2024		Konto	Erfolgsrechnung Funktionale Gliederung	Budget 2023		Rechnung 2022	
Aufwand	Ertrag			Aufwand	Ertrag	Aufwand	Ertrag
20'000		3120.00 E	Wasser, Energie, Heizmaterial	14'000		20'310.40	
0		3120.04 K	Grünabfälle Kompostieranlage	6'000		0.00	
1'000		3130.01	Kommunikationskosten	1'000		1'368.55	
5'000		3130.40	Dekorationen	5'000		4'328.70	
3'500		3133.00	Unterhalt Informatik	3'500		3'871.46	
20'000		3140.01	Unterhalt der Anlagen durch Dritte	25'000		32'033.80	
5'000		3140.02	Baulicher Unterhalt	25'000		15'331.95	
500		3140.03	Familiengärten im Sängen	500		800.95	
57'500		3140.04 K	Unterhalt Parkanlagen	40'000		7'478.30	
40'000		3140.05	Naturnahe Gestaltung	70'000		8'366.50	
15'000		3151.00	Unterhalt Maschinen, Geräte, Fahrzeuge	15'000		15'459.44	
1'500		3159.00	Unterhalt Spielplätze	1'500		17'091.50	
15'000		3159.80	Unterhalt Ruhebänke, Feuerstellen	20'000		10'471.55	
500		3170.00	Reisekosten und Spesen	500		0.00	
15'000		3300.40 K	Ordentlichen Abschreibungen	0		0.00	
10'000		3900.00	Interne Verrechnung Sachaufwand	0		10'746.90	
12'000		3910.00	Interne Verrechnung Dienstleistungen	12'000		8'845.65	
	10'000	4250.00	Verkäufe aus Gärtnerei		10'000		10'974.85
	4'000	4470.03	Pachtzinsen Familiengärten im Sängen		4'000		4'000.00
	203'000	4910.00	Interne Verrechnung Dienstleistungen		203'000		191'000.00
15'000	0	3425	Marktplatz	15'000	0	14'621.85	0.00
	15'000				15'000		14'621.85
15'000		3143.00	Unterhalt Mobiliar	15'000		14'621.85	

Budget 2024		Konto	Erfolgsrechnung Funktionale Gliederung	Budget 2023		Rechnung 2022	
Aufwand	Ertrag			Aufwand	Ertrag	Aufwand	Ertrag
45'500	20'000	3426	Sportunterkunft	39'800	18'000	26'727.55	22'207.50
	25'500				21'800		4'520.05
10'000		3101.00	Betriebs- und Verbrauchsmaterial	10'000		168.90	
12'000		3120.00 E	Wasser, Energie, Heizmaterial	6'300		6'575.85	
1'000		3130.01	Kommunikationskosten	1'000		982.80	
500		3134.00	Sachversicherungsprämien	500		0.00	
3'000		3144.00	Baulicher Unterhalt	3'000		0.00	
15'000		3160.00	Raummiete	15'000		15'000.00	
4'000		3910.00	Interne Verrechnung Dienstleistungen	4'000		4'000.00	
	20'000	4260.00	Vermietungen		18'000		22'207.50

Budget 2024		Konto	Erfolgsrechnung Funktionale Gliederung	Budget 2023		Rechnung 2022	
Aufwand	Ertrag			Aufwand	Ertrag	Aufwand	Ertrag
3'141'700	672'400 2'469'300	4	GESUNDHEIT	2'974'000	642'200 2'331'800	2'689'370.60	462'478.90 2'226'891.70
1'317'000	0 1'317'000	4120	Kranken-, Alters- und Pflegeheime	1'285'000	0 1'285'000	1'176'281.00	0.00 1'176'281.00
1'317'000		3631.00 K	Beiträge Langzeitpflege in Pflegeheime	1'285'000		1'176'281.00	
1'542'500	610'000 932'500	4210	Ambulante Krankenpflege	1'462'500	580'000 882'500	1'299'224.82	400'075.80 899'149.02
80'000		3634.00	Leistungsbezogene Beiträge an private Anbieter	60'000		42'470.97	
500		3635.90	Diverse Beiträge	500		0.00	
1'400'000		3636.02 K	Leistungsbezogener Beitrag Verein SPITEX	1'350'000		1'193'411.50	
2'000		3636.03	Information SPITEX	2'000		0.00	
60'000		3636.04	Entlastungsdienste, Rotes Kreuz	50'000		63'342.35	
	610'000	4631.00	Beiträge vom Kanton		580'000		400'075.80
42'700	31'200 11'500	4220	Basis Rettungsdienst	40'700	31'200 9'500	41'395.65	31'200.00 10'195.65
5'000		3120.00 E	Wasser, Energie, Heizmaterial	8'000		8'064.10	
5'000		3120.07 E	Bezug Fernwärme	0		0.00	
600		3134.00	Sachversicherungsprämien	600		576.60	
3'000		3144.00	Baulicher Unterhalt	3'000		3'654.95	
28'100		3300.40	Ordentliche Abschreibungen	28'100		28'100.00	
1'000		3910.00	Interne Verrechnung Dienstleistungen	1'000		1'000.00	
	31'200	4260.00	Miete Spital Thurgau AG		31'200		31'200.00
76'700	1'200 75'500	43	Gesundheitsprävention	76'500	1'000 75'500	74'775.00	1'203.10 73'571.90
70'300	0 70'300	4310	Alkohol- und Drogenprävention	70'300	0 70'300	69'678.00	0.00 69'678
70'000		3632.01	Beitrag an Perspektive Thurgau	70'000		69'378.00	
300		3636.90	Diverse Beiträge	300		300.00	

Budget 2024		Konto	Erfolgsrechnung Funktionale Gliederung	Budget 2023		Rechnung 2022	
Aufwand	Ertrag			Aufwand	Ertrag	Aufwand	Ertrag
4'200	0	4320	Übrige Krankheitsbekämpfung	4'200	0	3'150.00	0.00
	4'200				4'200		3'150.00
200		3634.00	Beitrag an TBC-Fürsorgestelle	200		150.00	
3'000		3636.01	Beitrag an Samariterverein	3'000		3'000.00	
1'000		3636.90	Diverse Beiträge	1'000		0.00	
2'200	1'200	4340	Lebensmittelkontrolle	2'000	1'000	1'947.00	1'203.10
	1'000				1'000		743.90
2'000		3000.00	Entschädigung Pilzkontrolle	2'000		1'827.00	
200		3132.04	Pilzkontrolle	0		120.00	
	1'200	4612.90	Beitrag Gemeinden für Pilzkontrolle		1'000		1'203.10
162'800	30'000	49	Übriges Gesundheitswesen	109'300	30'000	97'694.13	30'000.00
	132'800				79'300		67'694.13
162'800	30'000	4900	Gesundheit und Gesellschaft	109'300	30'000	97'694.13	30'000.00
	132'800				79'300		67'694.13
106'600		3010.00 K	Besoldungen	71'800		55'964.25	
2'200		3040.00	Familienzulagen	0		0.00	
8'700		3050.00	Beiträge AHV, IV, EO, ALV, FAK	5'900		4'503.90	
12'600		3052.00	Beiträge an Pensionskassen	7'500		5'701.25	
2'300		3053.00	Beiträge an Unfallversicherungen	1'700		1'216.00	
200		3099.00	Übriger Personalaufwand	200		1'118.53	
6'000		3102.00	Drucksachen, Publikationen	0		0.00	
20'000		3130.00	Projekte	20'000		27'190.20	
2'000		3130.06 K	Mitgliederbeiträge, Spenden	0		0.00	
200		3170.00	Reisekosten und Spesen	200		0.00	
2'000		3900.00	Interne Verrechnung Sachaufwand	2'000		2'000.00	
	30'000	4910.00	Interne Verrechnung Dienstleistungen		30'000		30'000.00

Budget 2024		Konto	Erfolgsrechnung Funktionale Gliederung	Budget 2023		Rechnung 2022	
Aufwand	Ertrag			Aufwand	Ertrag	Aufwand	Ertrag
7'121'800	3'582'500 3'539'300	5	SOZIALE SICHERHEIT	7'233'200	3'653'300 3'579'900	6'371'161.03	3'359'261.23 3'011'899.80
1'337'000	175'000 1'162'000	5120	Prämienverbilligungen	1'385'000	195'000 1'190'000	1'256'474.86	196'507.92 1'059'966.94
1'100'000		3631.10	Prämienverbilligungsbeiträge an Kanton	1'100'000		1'058'522.65	
7'000		3631.11	Gemeindeanteil an Verlustscheinforderungen	5'000		6'073.78	
230'000		3635.10	Kosten Aufhebung Prämienausstände	280'000		191'878.43	
	70'000	4260.01	Rückerstattungen Aufhebung Prämienausstände von Privaten		70'000		87'880.92
	5'000	4260.02	Rückerstattungen von Gemeinden		5'000		7'021.15
	100'000	4631.00	Beitrag des Kantons für Prämienausstände		120'000		101'605.85
500	0 500	5240	Invalidentfürsorge	500	0 500	200.00	0.00 200.00
500		3636.01	Diverse Beiträge	500		200.00	
165'000	17'000 148'000	53	Alter und Hinterlassene	166'000	17'000 149'000	168'719.00	17'372.00 151'347.00
0 17'000	17'000	5310	Sozialversicherung allgemeines	0 17'000	17'000	0.00 17'372.00	17'372.00
	17'000	4611.00	Kantonsbeitrag AHV-Gemeindestelle		17'000		17'372.00
125'000	0 125'000	5330	Leistungen an Pensionierte	130'000	0 130'000	130'268.30	0.00 130'268.30
78'000		3061.00	Arbeitgeberanteil Frühpensionierungen	83'000		81'695.60	
40'000		3062.00	Einlage Teuerungsfonds	40'000		38'992.70	
7'000		3099.00	Reka-Checks, Anlässe	7'000		9'580.00	

Budget 2024		Konto	Erfolgsrechnung Funktionale Gliederung	Budget 2023		Rechnung 2022	
Aufwand	Ertrag			Aufwand	Ertrag	Aufwand	Ertrag
40'000	0	5350	Alterspolitik	36'000	0	38'450.70	0.00
	40'000				36'000		38'450.70
10'000		3132.00	Seniorennetz / Projekte	6'000		8'450.70	
30'000		3910.00	Interne Verrechnung Dienstleistungen	30'000		30'000.00	
1'155'000	352'000	54	Familie und Jugend	1'077'000	373'000	897'912.45	264'189.45
	803'000				704'000		633'723.00
427'000	352'000	5430	Alimentenbevorschussung und -inkasso	447'000	373'000	333'528.07	264'189.45
	75'000				74'000		69'338.62
2'000		3130.00	Aufwendungen Alimentenbezug	2'000		745.90	
100'000		3637.00	Alimentenvorschüsse	100'000		69'009.00	
300'000		3707.00	Alimenteninkasso-Auszahlungen	320'000		238'773.17	
25'000		3910.00	Interne Verrechnung Dienstleistungen	25'000		25'000.00	
	2'000	4210.00	Rückvergütung Alimentenbezugskosten		3'000		0.00
	50'000	4637.00	Rückvergütung Alimentenvorschüsse		50'000		25'416.28
	300'000	4707.00	Alimenteninkasso-Einnahmen		320'000		238'773.17
222'000	0	5440	Jugendpolitik	224'000	0	176'988.37	0.00
	222'000				224'000		176'988.37
4'000		3000.02	Jugendkommission	4'000		1'658.00	
0		3010.00	Besoldungen	0		672.00	
0		3050.00	Beiträge AHV, IV, EO, ALV, FAK	0		251.85	
12'000		3130.00	Projekte	14'000		3'583.99	
163'000		3636.05	Verein für Jugend und Freizeit	163'000		135'000.00	
1'000		3636.06	Diverse Beiträge	1'000		1'050.00	
10'000		3636.07	Pro Juventute Elternbriefe	10'000		7'232.90	
32'000		3636.08	Frühe Förderung	32'000		27'539.63	

Budget 2024		Konto	Erfolgsrechnung Funktionale Gliederung	Budget 2023		Rechnung 2022	
Aufwand	Ertrag			Aufwand	Ertrag	Aufwand	Ertrag
506'000	0	5450	Leistungen an Familien	406'000	0	387'396.01	0.00
	506'000				406'000		387'396.01
62'000		3632.01	Beiträge Mütter- und Väterberatung	62'000		61'579.95	
52'000		3634.05	Beitrag Paar-, Familien- und Jugendberatung	52'000		52'033.50	
370'000		3636.00 K	Beiträge an Kinderbetreuung	260'000		260'282.56	
0		3636.05	Beitrag an Gemeinnütziger Frauenverein	0		500.00	
15'000		3636.06	Elternbesuchsprogramm	25'000		10'500.00	
5'000		3636.08	Diverse Projekte	5'000		1'200.00	
2'000		3636.09	Diverse Beiträge	2'000		1'300.00	
80'000	0	5590	Übrige Arbeitslosigkeit	100'000	0	57'451.60	0.00
	80'000				100'000		57'451.60
80'000		3635.00	Beschäftigungsprogramm extern	100'000		57'451.60	
4'381'300	3'038'500	57	Sozialhilfe und Asylwesen	4'501'700	3'068'300	3'975'260.12	2'881'191.86
	1'342'800				1'433'400		1'094'068.26
2'834'100	1'358'000	5720	Wirtschaftliche Hilfe	3'272'900	1'427'000	2'711'027.57	1'373'445.96
	1'476'100				1'845'900		1'337'581.61
10'500		3000.00	Tag- und Sitzungsgelder	10'500		9'952.95	
489'000		3010.00 K	Besoldungen	448'400		424'326.81	
3'200		3040.00	Familienzulage	1'400		1'350.00	
40'100		3050.00	Beiträge AHV, IV, EO, ALV, FAK	36'800		36'547.15	
53'300		3052.00	Beiträge an Pensionskassen	43'800		41'428.10	
11'000		3053.00	Beiträge an Kranken- und Unfallversicherungen	11'000		9'216.00	
10'000		3090.00	Aus- und Weiterbildung	8'000		2'371.10	
1'000		3099.00	Übriger Personalaufwand	1'000		1'542.35	
2'000		3100.00	Büromaterial, Drucksachen	2'000		2'047.95	
3'000		3110.00	Anschaffung Büromöbel und -geräte	20'000		1'000.00	
3'000		3110.01	Anschaffung Informatik	5'000		0.00	

Budget 2024		Konto	Erfolgsrechnung Funktionale Gliederung	Budget 2023		Rechnung 2022	
Aufwand	Ertrag			Aufwand	Ertrag	Aufwand	Ertrag
20'000		3111.02	Betriebskosten Notwohnung	20'000		19'366.35	
6'500		3130.00	Dienstleistungen, Porti	6'500		4'820.65	
500		3130.01	Kommunikationskosten	500		596.65	
3'000		3132.00	Honorare externer Berater	5'000		0.00	
18'000		3150.00	Unterhalt Büromöbel und -geräte, EDV	18'000		14'422.45	
40'000		3160.02	Mietkosten für Notwohnungen	65'000		34'200.00	
3'000		3170.00	Reisekosten und Spesen	3'000		536.80	
210'000		3637.10	Unterstützungen an Thurgauerbürger	210'000		203'942.80	
900'000		3637.20	Unterstützungen an übrige Schweizerbürger	1'100'000		697'871.00	
1'000'000		3637.30	Unterstützungen an Ausländer	1'250'000		1'198'488.46	
7'000		3900.00	Interne Verrechnung Sachaufwand	7'000		7'000.00	
	3'000	4210.00	Gebühren Sozialhilfe		2'000		3'475.00
	20'000	4240.09 K	Dienstleistungen für Dritte		0		0.00
	160'000	4260.51	Rückvergütung von Thurgauerbürgern		120'000		135'160.20
	400'000	4260.52	Rückvergütung von übrigen Schweizerbürgern		650'000		281'286.11
	550'000	4260.53	Rückvergütungen von Ausländern		480'000		722'224.65
	50'000	4470.00	Mieterträge Notwohnung		50'000		36'300.00
	175'000	4910.00 K	Interne Verrechnung Dienstleistungen		125'000		195'000.00
450'000	675'000	5730	Asylwesen	180'000	670'000	136'110.00	462'358.30
225'000				490'000		326'248.30	
35'000		3111.01	Betriebskosten Asylbewerberunterkünfte	35'000		11'929.35	
40'000		3160.01	Mietkosten Asylbewerberunterkünfte	20'000		9'000.00	
300'000		3637.60 K	Unterstützungen an Personen mit vorläufiger Aufnahme	100'000		40'180.65	
75'000		3910.00	Interne Verrechnung Dienstleistungen	25'000		75'000.00	
	15'000	4260.60	Rückvergütung von Asylbewerbern		20'000		15'678.75
	10'000	4470.00	Mieterträge Asylbewerberunterkünfte		20'000		7'200.00
	300'000	4631.40	Staatsbeitrag für Asylsuchende		100'000		55'480.80
	250'000	4631.50	Staatsbeitrag für anerkannte Flüchtlinge		450'000		301'980.90
	100'000	4631.70	Staatsbeitrag Lastenausgleich anerkannte Flüchtlinge		80'000		82'017.85

Budget 2024		Konto	Erfolgsrechnung Funktionale Gliederung	Budget 2023		Rechnung 2022	
Aufwand	Ertrag			Aufwand	Ertrag	Aufwand	Ertrag
108'700	20'500	5731	Integration	96'300	21'300	99'729.65	16'994.70
	88'200				75'000		82'734.95
2'000		3000.02	Integrationskommission	2'000		1'327.90	
19'200		3010.00	Besoldungen	16'500		17'117.50	
6'200		3030.01	Integrationsvermittlung Weinfelden	6'200		5'112.70	
2'900		3030.02	Integrationsvermittlung Bürglen	2'900		2'538.30	
700		3040.00	Familienzulage	500		675.00	
1'900		3050.00	Beiträge AHV, IV, EO, ALV, FAK	1'400		1'735.00	
1'800		3052.00	Beiträge an Pensionskassen	0		0.00	
500		3053.00	Beiträge an Unfallversicherungen	100		372.00	
39'000		3138.00	Projekte Integrationskommission	33'200		36'705.25	
32'500		3632.05	Beitrag Kompetenzzentrum Integration Bezirk Weinfelden	31'500		32'146.00	
2'000		3900.00	Interne Verrechnung Sachaufwand	2'000		2'000.00	
	20'500	4612.02	Beiträge Schulen/Gemeinden/Kanton		21'300		16'994.70
985'000	985'000	5732 K	Asylwesen Schutzstatus S	950'000	950'000	1'028'392.90	1'028'392.90
	0				0		0.00
8'000		3010.00	Besoldungen	5'500		320.00	
700		3050.00	Beiträge AHV, IV, EO, ALV, FAK	500		69'076.55	
30'000		3111.01	Betriebskosten Unterkünfte Schutzbedürftige	10'000		13'481.51	
15'000		3130.00	Dienstleistungen Dritter	30'000		40'985.50	
80'000		3160.01	Mietkosten für Schutzbedürftige	240'000		294'457.24	
124'300		3500.00	Einlagen in Spezialfinanzierungen FK	0		0.00	
650'000		3637.70	Unterstützungen an Schutzbedürftige S	587'000		513'072.10	
2'000		3900.00	Interne Verrechnung Sachaufwand	2'000		2'000.00	
75'000		3910.00	Interne Verrechnung Dienstleistungen	75'000		95'000.00	
	70'000	4260.50	Rückvergütungen von Schutzbedürftigen S		50'000		43'868.90
	15'000	4470.00	Mieterträge Notwohnungen		0		14'750.00
	900'000	4631.30	Staatsbeitrag für Schutzbedürftige S		900'000		969'774.00
3'500	0	5790	Übrige Fürsorge	2'500	0	0.00	0.00
	3'500				2'500		0.00
3'500		3636.00	Diverse Beiträge	2'500		0.00	

Stadt Weinfelden

Budget 2024		Konto	Erfolgsrechnung Funktionale Gliederung	Budget 2023		Rechnung 2022	
Aufwand	Ertrag			Aufwand	Ertrag	Aufwand	Ertrag
3'000	0	59	Übrige Soziale Wohlfahrt	3'000	0	15'143.00	0.00
	3'000				3'000		15'143.00
1'000	0	5920	Hilfsaktionen im Inland	1'000	0	3'500.00	0.00
	1'000				1'000		3'500.00
1'000		3636.00	Diverse Beiträge	1'000		3'500.00	
2'000	0	5930	Hilfsaktionen im Ausland	2'000	0	11'643.00	0.00
	2'000				2'000		11'643.00
2'000		3636.00	Diverse Beiträge	2'000		11'643.00	

Budget 2024		Konto	Erfolgsrechnung Funktionale Gliederung	Budget 2023		Rechnung 2022	
Aufwand	Ertrag			Aufwand	Ertrag	Aufwand	Ertrag
5'264'300	1'154'100 4'110'200	6	VERKEHR	5'494'600	1'041'800 4'452'800	5'450'513.59	1'095'705.06 4'354'808.53
3'779'100	1'144'800 2'634'300	61	Strassenverkehr	4'029'400	987'800 3'041'600	4'011'802.44	1'035'551.06 2'976'251.38
3'582'900	812'700 2'770'200	6150	Gemeindestrassen	3'774'700	654'700 3'120'000	3'752'108.98	690'807.90 3'061'301.08
8'000		3000.02	Bau- und Strassenkommission	8'000		7'727.40	
841'000		3010.00	Besoldungen	830'000		863'376.50	
0		3010.09	Rückerstattungen von Besoldungen	0		-51'932.40	
5'400		3040.00	Familienzulage	2'700		6'817.50	
69'000		3050.00	Beiträge AHV, IV, EO, ALV, FAK	68'000		65'088.05	
83'600		3052.00	Beiträge an Pensionskassen	82'000		85'398.45	
26'000		3053.00	Beiträge an Kranken- und Unfallversicherungen	26'000		22'501.75	
10'000		3090.00 K	Aus- und Weiterbildung	2'000		0.00	
2'000		3099.00	Übriger Personalaufwand	2'000		1'310.00	
30'000		3101.01	Material für den Winterdienst	30'000		35'117.79	
40'000		3101.02	Treibstoffe	35'000		44'405.72	
35'000		3101.05	Baumaterialien	35'000		37'494.78	
45'000		3101.06	Signalisierung	45'000		55'639.50	
0		3111.20	Anschaffung Maschinen und Geräte	135'000		59'496.70	
8'000		3112.00	Dienstkleider	8'000		7'143.15	
30'000		3131.00	Projektierungskosten	50'000		19'477.20	
25'000		3134.00	Sachversicherungsprämien	25'000		22'324.25	
45'000		3141.10	Winterdienst durch Dritte	45'000		16'536.85	
150'000		3141.30	Erneuerung Strassenbeleuchtung	150'000		264'662.10	
275'000		3141.35 K	TBW AG, Strassenbeleuchtung	250'000		231'669.05	
500'000		3141.40 K	Strassensanierungen	600'000		717'194.95	
225'000		3141.41	Belagsreparaturen, kleine Ausbauten	225'000		225'065.80	
0		3141.43	Friedhofstrasse Sanierung	30'000		250'036.50	
0		3141.44	Bergerstrasse Sanierung	320'000		0.00	
30'000		3141.45	Regiearbeiten	30'000		31'883.20	
330'000		3141.46 K	Mohnstrasse / Fallenwiesenstrasse Sanierung	0		0.00	
70'000		3141.50	Ordentlicher Unterhalt, Schachtreinigung	70'000		53'224.90	
0		3141.55	Unterhalt Brücken	0		11'776.75	

Budget 2024		Konto	Erfolgsrechnung Funktionale Gliederung	Budget 2023		Rechnung 2022	
Aufwand	Ertrag			Aufwand	Ertrag	Aufwand	Ertrag
20'000		3141.60	Landerwerb für Strassenzwecke	20'000		0.00	
20'000		3141.70	Verkehrsberuhigungsmassnahmen	20'000		18'012.55	
100'000		3141.80 K	Massnahmen Langsamverkehr	100'000		175'526.83	
40'000		3151.01	Unterhalt Maschinen, Geräte	30'000		31'580.36	
30'000		3151.02	Unterhalt Fahrzeuge	20'000		21'424.00	
10'000		3151.03	Unterhalt Gerätschaft Winterdienst	10'000		9'928.80	
500		3170.00	Reisekosten und Spesen	500		0.00	
500		3199.00	Übriger Betriebsaufwand	500		0.00	
368'000		3300.10	Ordentliche Abschreibungen Strassen	400'000		301'200.00	
23'900		3300.60	Abschreibungen Wischmaschine	0		23'900.00	
17'000		3900.00 K	Interne Verrechnung Sachaufwand	0		17'100.00	
70'000		3910.00	Interne Verrechnung Dienstleistungen	70'000		70'000.00	
	440'000	4030.00 K	Anteil Strassenverkehrssteuern		287'000		287'432.00
	10'000	4240.00	Benützungsgebühren öffentlicher Grund		5'000		15'909.50
	10'000	4260.00	Vergütungen Dritte für bauliche Leistungen		10'000		32'961.50
	9'700	4611.00	Staatsbeitrag Unterhalt Kantonsstrassen		9'700		9'720.00
	343'000	4910.00	Interne Verrechnung Dienstleistungen		343'000		344'784.90
88'700	282'000	6151	Parkieranlagen	93'200	285'000	102'541.70	294'491.86
193'300				191'800		191'950.16	
500		3102.00	Büromaterial, Drucksachen	1'000		83.45	
21'000		3111.00	Anschaffung Geräte, Software	20'000		21'429.20	
500		3141.00	Baulicher Unterhalt	500		376.95	
17'000		3151.30	Unterhalt und Ersatz Geräte, Software	17'000		15'352.10	
1'500		3161.00	Miete öffentliche Parkplätze	1'500		1'500.00	
21'700		3300.30	Ordentliche Abschreibungen Parkieranlagen	21'700		21'700.00	
5'000		3511.00	Einlage in Fonds Parkplätze	10'000		21'600.00	
21'500		3910.00	Interne Verrechnung Dienstleistungen	21'500		20'500.00	
	5'000	4200.00	Ersatzabgaben für Parkplätze		10'000		21'600.00
	260'000	4240.00	Parkplatzgebühren		260'000		254'811.86
	17'000	4240.03	Gebühren Parkkarte, Bewilligungen		15'000		18'080.00

Budget 2024		Konto	Erfolgsrechnung Funktionale Gliederung	Budget 2023		Rechnung 2022	
Aufwand	Ertrag			Aufwand	Ertrag	Aufwand	Ertrag
45'000	50'000	6155	Hundehaltung	45'000	48'000	41'818.40	50'151.30
5'000				3'000		8'332.90	
14'000		3101.07	Robidogs, Diverses Material	14'000		12'936.30	
6'000		3130.31	Entsorgungskosten Robidog	6'000		5'956.55	
25'000		3910.00	Interne Verrechnung Dienstleistungen	25'000		22'925.55	
	50'000	4033.00	Hundesteuern		48'000		50'151.30
62'500	100	6190	Werkhof Weststrasse 6	116'500	100	115'333.36	100.00
	62'400				116'400		115'233.36
10'000		3101.00	Betriebs- und Verbrauchsmaterial	10'000		10'024.20	
5'000		3111.00	Anschaffung Maschinen, Geräte	5'000		3'644.30	
20'000		3120.00 E	Wasser, Energie, Heizmaterial	14'000		17'889.75	
4'500		3133.00	Unterhalt Informatik	4'500		5'955.11	
3'000		3134.00	Sachversicherungsprämien	3'000		2'829.10	
12'000		3144.00	Baulicher Unterhalt	72'000		19'597.60	
0		3300.40	Ordentliche Abschreibungen Halle Werkhof	0		48'833.65	
8'000		3910.00	Interne Verrechnung Dienstleistungen	8'000		6'559.65	
	100	4479.00	Mietertrag Photovoltaikanlage		100		100.00
1'485'200	9'300	62	Öffentlicher Verkehr	1'465'200	54'000	1'438'711.15	60'154.00
	1'475'900				1'411'200		1'378'557.15
56'200	6'500	6210	Bahninfrastruktur	41'200	6'200	44'885.05	6'707.60
	49'700				35'000		38'177.45
36'200		3300.30 K	Ordentliche Abschreibungen	16'200		27'000.00	
20'000		3634.00	Beiträge an Bahnhofanlagen	25'000		17'885.05	
	6'500	4614.00	Anteil Gemeinde Parkplatzgebühren		6'200		6'707.60

Budget 2024		Konto	Erfolgsrechnung Funktionale Gliederung	Budget 2023		Rechnung 2022	
Aufwand	Ertrag			Aufwand	Ertrag	Aufwand	Ertrag
1'389'000	0	6220	Regionalverkehr	1'345'000	0	1'331'976.00	0.00
	1'389'000				1'345'000		1'331'976.00
1'389'000		3631.00	Beitrag an Kanton	1'345'000		1'331'976.00	
40'000	2'800	6230	Nahverkehrsbetriebe	27'000	2'800	9'850.10	2'800.00
	37'200				24'200		7'050.10
3'000		3000.00	Tag- und Sitzungsgelder	0		3'226.10	
0		3131.00	Projekt Ausbau subv. Taxibetrieb	15'000		0.00	
2'000		3141.90	Unterhalt Bushaltestellen	2'000		0.00	
5'000		3300.10	Abschreibungen Bushaltestellen	0		0.00	
30'000		3635.00 K	Subventionen Taxifahrten	10'000		6'624.00	
		2'800	4120.00 Konzession Taxi		2'800		2'800.00
0	0	6290 K	Übriger öffentlicher Verkehr	52'000	45'000	52'000.00	50'646.40
	0				7'000		1'353.60
0		3199.00	Generalabonnemente SBB	42'000		42'000.00	
0		3910.00	Interne Verrechnung Dienstleistungen	10'000		10'000.00	
		0	4250.00 Benützungsgebühren GA SBB		45'000		50'646.40

Budget 2024		Konto	Erfolgsrechnung Funktionale Gliederung	Budget 2023		Rechnung 2022	
Aufwand	Ertrag			Aufwand	Ertrag	Aufwand	Ertrag
3'536'900	1'980'400 1'556'500	7	UMWELTSCHUTZ UND RAUMORDNUNG	3'589'900	2'089'900 1'500'000	3'872'167.39	2'433'128.08 1'439'039.31
128'000	0 128'000	7100	Brunnen	103'000	0 103'000	95'540.27	0.00 95'540.27
58'000		3120.00	Wasser öffentliche Brunnen	58'000		58'228.82	
60'000		3143.08 K	Unterhalt Brunnen, Hydranten	35'000		34'012.70	
10'000		3910.00	Interne Verrechnung Dienstleistungen	10'000		3'298.75	
1'312'500	1'312'500 0	7201	Abwasserbeseitigung	1'430'500	1'430'500 0	1'771'456.18	1'771'456.18 0.00
500		3101.00	Betriebs- und Verbrauchsmaterial	500		0.00	
1'000		3120.04	Wasser, Energie öffentliche Toiletten	1'000		76.16	
5'000		3130.31	TBW, Bezugskosten ARA-Gebühren	5'000		4'845.20	
40'000		3132.01 K	GKP/GEP Überarbeitung	0		7'410.17	
10'000		3143.00	Bauliche Anpassungen	20'000		0.00	
80'000		3143.03	Unterhalt Kanalisationen	80'000		63'453.49	
500'000		3143.06 K	Sanierung von Kanälen	650'000		1'044'201.34	
14'000		3143.09	Hebewerk Tannenwiesen	17'000		11'625.15	
17'000		3144.00	Unterhalt öffentliche Toiletten	12'000		15'386.17	
5'000		3300.31	Ordentliche Abschreibungen	5'000		4'800.00	
600'000		3612.00	Anteil Betriebskosten AVM	600'000		566'440.00	
40'000		3910.00	Interne Verrechnung Dienstleistungen	40'000		53'218.50	
	4'000	4240.02	Gebühren öffentliche Toiletten		4'000		2'746.10
	1'050'000	4240.41	Gebühren für Abwasserbeseitigung		1'050'000		1'095'690.26
	253'500	4500.00 K	Entnahmen aus Spezialfinanzierungen		371'500		668'219.82
	5'000	4510.00	Entnahmen aus Vorfinanzierungen		5'000		4'800.00

Budget 2024		Konto	Erfolgsrechnung Funktionale Gliederung	Budget 2023		Rechnung 2022	
Aufwand	Ertrag			Aufwand	Ertrag	Aufwand	Ertrag
637'200	382'900	73	Abfallwirtschaft	607'700	374'400	579'032.32	352'792.30
	254'300				233'300		226'240.02
419'000	199'400	7300	Abfallwirtschaft	383'500	194'400	359'383.19	190'518.45
	219'600				189'100		168'864.74
60'000		3101.05 K	Verbrauchsmaterial	40'000		27'441.70	
4'000		3102.00	Drucksachen, Publikationen	4'000		1'948.40	
500		3111.00	Anschaffung Maschinen, Geräte	500		317.25	
5'000		3120.00	Entsorgungszentrum: Betriebskosten	5'000		5'316.60	
110'000		3130.30	Grüngutabfuhr	105'000		106'840.40	
15'000		3130.31	Ankauf Gebührenmarken und Plomben (KVA)	15'000		11'886.48	
30'000		3130.32	Papiersammlungen	30'000		28'122.00	
1'000		3130.36	Sonderabfälle, Diverses	1'000		600.00	
4'000		3130.38	Bauschutt	4'000		1'630.65	
1'000		3134.20	Versicherungsprämien	1'000		858.35	
8'500		3137.02	MWSt-Ablieferung bei Pauschalsteuer	8'000		7'332.18	
2'000		3144.00	Entsorgungszentrum: Baulicher Unterhalt	2'000		361.90	
7'000		3159.00	Unterhalt Sammelstellen	7'000		5'813.60	
1'500		3199.00	Übriger Betriebsaufwand	1'500		377.00	
40'000		3300.30 K	Ordentliche Abschreibungen Unterflurcontainer	30'000		31'000.00	
4'500		3612.00	Reg. Tierkörpersammelstelle, Betriebskosten	4'500		4'837.88	
125'000		3910.00	Interne Verrechnung Dienstleistungen	125'000		124'698.80	
	2'400	4240.11	Abfuhr- und Deponiegebühren		2'400		2'400.00
	1'000	4240.14	Häckselgebühren		1'000		1'340.00
	1'000	4250.12	Recyclinggebühren		1'000		844.35
	15'000	4250.13	Verkauf Gebührenmarken und Plomben (KVA)		15'000		11'230.00
	30'000	4250.90	Rückerstattung Papiersammlungen (KVA)		25'000		24'229.95
	150'000	4260.00	Wiederverwertungsbeitrag KVA Thurgau		150'000		150'474.15

Budget 2024		Konto	Erfolgsrechnung Funktionale Gliederung	Budget 2023		Rechnung 2022	
Aufwand	Ertrag			Aufwand	Ertrag	Aufwand	Ertrag
218'200	183'500	7301	Kompostieranlage	224'200	180'000	219'649.13	162'273.85
	34'700				44'200		57'375.28
30'000		3010.00	Besoldungen	30'000		28'922.50	
1'400		3040.00	Familienzulage	1'400		900.00	
2'600		3050.00	Beiträge AHV, IV, EO, ALV, FAK	2'600		2'327.80	
1'000		3053.00	Beiträge an Unfallversicherungen	1'000		754.00	
500		3101.05	Verbrauchsmaterial	500		490.40	
0		3111.00	Anschaffung Maschinen, Geräte	1'500		0.00	
2'500		3120.00	Wasser, Energie	2'000		2'565.65	
155'000		3130.32	Betriebskosten durch Dritte	155'000		148'378.05	
0		3132.00	Externe Beratung	0		18'531.55	
200		3137.02	MWSt-Ablieferung bei Pauschalsteuer	200		139.43	
20'000		3144.00	Baulicher Unterhalt	20'000		1'639.75	
5'000		3910.00	Interne Verrechnung Dienstleistungen	10'000		15'000.00	
	150'000	4250.13	Anlieferung Dritte / Deponiegebühren		180'000		134'426.95
	33'500	4900.00 K	Interne Verrechnung Sachaufwand		0		27'846.90
310'000	16'000	7410	Gewässerverbauungen	208'000	16'000	229'277.37	8'655.85
	294'000				192'000		220'621.52
70'000		3142.00	Unterhalt Bachbette	70'000		99'527.82	
100'000		3144.00 K	Unterhalt Giessendüker	8'000		5'051.85	
30'000		3300.20	Ordentliche Abschreibungen Bachverbauung	45'000		34'400.00	
25'000		3611.00 K	Instandstellung Hochwasserdämme Thur	0		0.00	
85'000		3910.00	Interne Verrechnung Dienstleistungen	85'000		90'297.70	
	16'000	4631.00	Staatsbeitrag Bachunterhalt		16'000		8'655.85
35'000	4'000	7500	Natur- und Landschaftsschutz	33'000	4'000	18'540.00	4'439.00
	31'000				29'000		14'101.00
2'000		3132.00	Honorare externe Dienstleister	5'000		2'000.00	
3'000		3140.00	Unterhalt Naturschutzgebiete	3'000		1'000.00	
12'000		3637.00	Beiträge an Hochstammobstbäume	12'000		11'540.00	
10'000		3637.01	Beiträge an Unterhalt Naturobjekte	5'000		0.00	
8'000		3910.00	Interne Verrechnung Dienstleistungen	8'000		4'000.00	
	4'000	4631.00	Rückerstattung Biotop Güttingersreuti		4'000		4'439.00

Budget 2024		Konto	Erfolgsrechnung Funktionale Gliederung	Budget 2023		Rechnung 2022	
Aufwand	Ertrag			Aufwand	Ertrag	Aufwand	Ertrag
451'500	171'000 280'500	7690	Umwelt und Energie	506'000	221'000 285'000	534'406.30	261'964.40 272'441.90
34'000		3120.10	Einkauf erneuerbare Energien	32'000		33'978.80	
62'500		3130.40	Massnahmen Energiestadt	60'000		37'899.40	
40'000		3132.00	Energieberatung	39'000		40'062.85	
10'000		3143.00	Altlasten - Kostenbeteiligung Stadt	20'000		17'465.25	
150'000		3500.00 K	Einlage Energiefonds	150'000		150'000.00	
150'000		3637.00	Beiträge aus Energiefonds	200'000		250'000.00	
5'000		3910.00	Interne Verrechnung Dienstleistungen	5'000		5'000.00	
	150'000	4500.00	Entnahme aus Energiefonds		200'000		250'000.00
	10'000	4611.01	Rückerstattung Kanton für Altlasten		10'000		1'084.60
	11'000	4612.00	Gemeindebeiträge Energieberatungsstelle		11'000		10'879.80
320'500	20'000 300'500	7710	Friedhof und Bestattung	313'000	20'000 293'000	295'491.45	26'056.45 269'435.00
1'000		3000.02	Friedhofkommission	1'000		435.95	
7'000		3102.00	Drucksachen, Publikationen	7'000		6'297.25	
2'000		3111.00	Anschaffung Bestattungsmaterial	2'000		2'691.20	
2'000		3112.00	Dienstkleider	2'000		30.00	
160'000		3130.20	Kremations- und Bestattungskosten	160'000		157'204.00	
40'000		3130.22	Unterhalt Grünanlagen / Einfassungen	36'500		37'753.85	
3'000		3130.23	Grabaushub	4'000		791.00	
500		3134.00	Sachversicherungsprämien	500		288.20	
5'000		3900.00 K	Interne Verrechnung Sachaufwand	0		0.00	
100'000		3910.00	Interne Verrechnung Dienstleistungen	100'000		90'000.00	
	20'000	4260.00	Gebühren und Kostenbeiträge		20'000		26'056.45

Budget 2024		Konto	Erfolgsrechnung Funktionale Gliederung	Budget 2023		Rechnung 2022	
Aufwand	Ertrag			Aufwand	Ertrag	Aufwand	Ertrag
46'200	4'000	7711	Abdankungskappelle, Aufbahrungsräume	27'200	4'000	41'275.40	4'700.00
	42'200				23'200		36'575.40
1'500		3010.00	Besoldungen	1'500		1'423.70	
100		3050.00	Beiträge AHV, IV, EO, ALV, FAK	100		0.00	
100		3053.00	Beiträge an Unfallversicherungen	100		37.00	
1'000		3101.00	Betriebs- und Verbrauchsmaterial	1'000		500.60	
15'000		3120.00 E	Wasser, Energie, Heizmaterial	12'000		17'877.85	
27'000		3144.00 K	Baulicher Unterhalt	11'000		19'915.25	
500		3151.00	Unterhalt Orgel	500		521.00	
1'000		3910.00	Interne Verrechnung Dienstleistungen	1'000		1'000.00	
	4'000	4240.01	Benützungsgebühren		4'000		4'700.00
296'000	70'000	7900	Raumordnung	361'500	20'000	307'148.10	3'063.90
	226'000				341'500		304'084.20
0		3010.00	Besoldungen	0		58'500.00	
0		3040.00	Familienzulage	0		1'350.00	
0		3050.00	Beiträge AHV, IV, EO, ALV, FAK	0		4'708.55	
0		3052.00	Beiträge an Pensionskassen	0		6'703.30	
0		3053.00	Beiträge an Kranken- und Unfallversicherungen	0		1'271.00	
0		3099.00	Übriger Personalaufwand	0		160.00	
0		3130.00	Verbandsbeiträge, Kurse	500		0.00	
50'000		3130.40 K	Zentrumsförderung	50'000		0.00	
135'000		3132.00 K	Ortsplanung	110'000		153'262.70	
40'000		3132.02	Umsetzung Nutzungsstrategie Ortskern	50'000		30'371.05	
20'000		3132.03	Gesamtbeurteilung Zentrum	100'000		0.00	
6'000		3632.00	Beitrag an Regionalplanungsgruppe	6'000		5'821.50	
45'000		3910.00	Interne Verrechnung Dienstleistungen	45'000		45'000.00	
	20'000	4260.00	Perimeterbeiträge Gestaltungspläne		20'000		0.00
	50'000	4501.00 K	Entnahmen aus SpezFin Frauenfelderstr. 39/43		0		3'063.90

Budget 2024		Konto	Erfolgsrechnung Funktionale Gliederung	Budget 2023		Rechnung 2022	
Aufwand	Ertrag			Aufwand	Ertrag	Aufwand	Ertrag
574'500	180'700	8	VOLKSWIRTSCHAFT	614'500	170'700	676'913.97	258'273.55
	393'800				443'800		418'640.42
30'500	500	81	Landwirtschaft	30'500	500	26'774.60	0.00
	30'000				30'000		26'774.60
2'000	0	8120	Landwirtschaftl. Strukturverbesserungen	2'000	0	0.00	0.00
	2'000				2'000		0.00
1'500		3000.02	Flurkommission	1'500		0.00	
500		3130.00	Übriger Sachaufwand	500		0.00	
28'500	500	8140	Produktionsverbesserung Pflanzen	28'500	500	26'774.60	0.00
	28'000				28'000		26'774.60
5'000		3010.00	Gemeindestelle für Landwirtschaft	5'000		3'973.10	
17'500		3631.00	Gemeindebeitrag Pflanzenschutzfonds	17'500		17'464.50	
6'000		3636.00	Hagelabwehr	6'000		5'337.00	
		500 4611.02	Rückerstattung Kanton für Obstgärten-Kontrolle		500		0.00
103'000	0	8200	Forstwirtschaft	133'000	0	175'708.05	0.00
	103'000				133'000		175'708.05
60'000		3130.81 K	Unterhaltsarbeiten Flur- und Waldstrassen	90'000		135'409.55	
3'000		3144.00	Unterhalt Waldschulzimmer	3'000		2'742.00	
40'000		3631.00	Beitrag Kant. Waldgesetz	40'000		37'556.50	
6'500	5'700	8300	Jagd und Fischerei	6'500	5'700	3'550.65	5'700.50
	800				800	2'149.85	
2'500		3601.00	Anteil Jagdpachterlös an Kanton	2'500		2'574.05	
500		3602.00	Jagdpachterlös an Gemeinden	500		182.60	
3'000		3632.00	Wildschadenverhütung	3'000		434.00	
500		3636.00	Beitrag an Jagd- und Vogelschutz	500		360.00	
		5'600 4100.01	Erlös Jagdpacht		5'600		5'600.50
		100 4100.02	Erlös Fischpacht		100		100.00

Budget 2024		Konto	Erfolgsrechnung Funktionale Gliederung	Budget 2023		Rechnung 2022	
Aufwand	Ertrag			Aufwand	Ertrag	Aufwand	Ertrag
272'500	131'500 141'000	8400	Tourismus, Marketing	271'000	121'500 149'500	251'257.77	148'257.05 103'000.72
2'000		3000.02	Marketingkommission	2'000		518.95	
4'000		3000.03	Rebkommission	4'000		3'913.70	
3'000		3102.00	Drucksachen, Publikationen	3'000		3'691.65	
4'000		3113.00	Schaukasten / Screen	4'000		6'153.53	
40'000		3130.00 K	Beflagung, Weihnachtsbeleuchtung, Diverses	70'000		43'193.80	
25'000		3130.09 K	Trails, externe Dienstleistungen	2'000		4'449.75	
1'000		3130.19	Dorfführungen	1'000		234.00	
10'000		3130.40	Marketing-Projekte	10'000		6'251.14	
4'500		3137.02	MWSt-Ablieferung bei Pauschalsteuer	3'000		5'189.07	
137'000		3140.00 K	WEINWEG Weinfelden	130'000		145'454.33	
20'000		3634.00	Thurgau Tourismus	20'000		10'207.85	
22'000		3910.00	Interne Verrechnung Dienstleistungen	22'000		22'000.00	
	500	4250.00	Verkäufe Drucksachen		500		750.00
	130'000	4250.10	WEINWEG, Verkäufe		120'000		147'423.35
	1'000	4250.11	Trails, Verkäufe		1'000		83.70
162'000	43'000 119'000	8500	Industrie, Gewerbe, Handel	173'500	43'000 130'500	161'156.90	45'850.00 115'306.90
50'000		3635.01	Beitrag Messen Weinfelden	50'000		50'000.00	
70'000		3635.02	Rössli-Felsen-Parking	70'000		66'171.50	
2'000		3635.03	Beiträge Wirtschaftsförderung	13'500		2'000.00	
40'000		3910.00	Interne Verrechnungen Dienstleistungen	40'000		42'985.40	
	43'000	4260.00	Vergütung der WEGA-Messe AG		43'000		45'850.00

Stadt Weinfelden

Budget 2024		Konto	Erfolgsrechnung Funktionale Gliederung	Budget 2023		Rechnung 2022	
Aufwand	Ertrag			Aufwand	Ertrag	Aufwand	Ertrag
0	0	8501	Corona Pandemie Massnahmen	0	0	24'626.00	24'626.00
	0				0		0.00
0		3130.81	Diverse Unterstützungen, Beiträge	0		24'626.00	
	0	4893.00	Entnahme aus Hilfspaket Corona		0		24'626.00
		8900	Sonstige gewerbliche Betriebe			33'840.00	33'840.00
							0.00
0		3500.00	Einlagen in Spezialfinanzierungen FK	0		33'840.00	
	0	4290.01	Beitrag von Kiesabbau		0		33'840.00

Budget 2024		Konto	Erfolgsrechnung Funktionale Gliederung	Budget 2023		Rechnung 2022	
Aufwand	Ertrag			Aufwand	Ertrag	Aufwand	Ertrag
904'400 19'450'900	20'355'300	9	FINANZEN UND STEUERN	662'600 19'186'600	19'849'200	693'330.33 20'186'275.07	20'879'605.40
40'000 16'790'000	16'830'000	9100 K	Steuern	40'000 16'450'000	16'490'000	11'116.28 16'457'628.38	16'468'744.66
0		3180.09	Wertberichtigung Steuerforderungen	0		-2'000.00	
40'000		3181.00	Abschreibungen, Erlasse	40'000		13'116.28	
	10'900'000	4000.00	Einkommenssteuern natürliche Personen		10'850'000		10'785'896.44
	440'000	4000.10	Einkommenssteuern natürliche Personen früherer Jahre		260'000		132'143.67
	1'400'000	4001.00	Vermögenssteuern natürliche Personen		1'350'000		1'353'849.56
	250'000	4001.10	Vermögenssteuern natürliche Personen früherer Jahre		200'000		196'164.54
	680'000	4002.00	Quellensteuern natürliche Personen		680'000		673'596.10
	2'500'000	4010.00	Gewinn-/Kapitalsteuern juristische Personen		2'500'000		2'696'457.15
	660'000	4010.10	Gewinn-/Kapitalsteuern juristische Personen früherer Jahre		650'000		630'637.20
10'000	0	9300	Finanz- und Lastenausgleich	20'000	0	96'037.00	0.00
	10'000				20'000		96'037.00
10'000		3621.50	Finanzausgleichsbeiträge an Kanton	20'000		96'037.00	
40'000 1'770'000	1'810'000	9500	Übrige Ertragsanteile	40'000 1'750'000	1'790'000	27'576.00 2'846'521.05	2'874'097.05
40'000		3601.11	An Kanton Wirte- und Alkoholpatente	40'000		27'576.00	
	950'000	4601.01	Gemeindeanteil an Liegenschaftensteuern		930'000		916'434.30
	800'000	4601.02	Gemeindeanteil an Grundstückgewinnsteuern		800'000		1'914'320.75
	60'000	4601.11	Wirte- und Alkoholpatente		60'000		43'342.00

Budget 2024		Konto	Erfolgsrechnung Funktionale Gliederung	Budget 2023		Rechnung 2022	
Aufwand	Ertrag			Aufwand	Ertrag	Aufwand	Ertrag
814'400 896'900	1'711'300	96	Vermögens- und Schuldenverwaltung	562'600 1'002'600	1'565'200	558'601.05 972'218.49	1'530'819.54
125'600 910'700	1'036'300	9610	Zinsen	43'600 846'600	890'200	37'202.01 847'171.78	884'373.79
25'000		3401.00 K	Verzinsung kurzfristige Finanzverbindlichkeiten	1'000		-11'575.80	
84'000		3406.00 K	Verzinsung langfristige Finanzverbindlichkeiten	34'000		42'033.00	
8'000		3409.00	Passivzinsen für Sonderrechnungen	1'000		0.00	
600		3420.00	Bank- und Depotgebühren	600		655.30	
8'000		3499.00	Ausgleichs-/Vergütungszinsen auf Steuern	7'000		6'089.51	
	16'000	4401.00	Ausgleichszinsen auf Steuern		15'000		11'772.34
	50'000	4401.02 K	Zinsen von Aktivgeschäften		4'000		2'001.45
	1'200	4402.00	Zinsen auf Werttiteln		600		0.00
	5'000	4407.00	Zinsen Darlehen		5'000		5'000.00
	800'000	4463.00	Dividende TBW AG		800'000		800'000.00
	164'100	4940.00	Interne Verrechnung Zinsen Liegenschaften FV		65'600		65'600.00
688'800	675'000 13'800	963 K	Liegenschaften des Finanzvermögens	519'000 156'000	675'000	521'399.04 125'046.71	646'445.75
145'000	140'000 5'000	9631	Liegenschaft zum Komitee	131'300 8'700	140'000	103'140.56 36'019.44	139'160.00
50'000		3430.40	Baulicher Unterhalt	55'000		33'201.31	
25'000		3439.10 E	Wasser, Energie, Heizmaterial	18'000		16'469.20	
3'500		3439.40	Sachversicherungsprämien	3'500		3'670.05	
47'000		3910.00	Interne Verrechnung Dienstleistungen	47'000		42'000.00	
19'500		3940.00	Interne Verrechnung Passivzinsen	7'800		7'800.00	
	140'000	4430.01	Mietzinse		140'000		139'160.00

Budget 2024		Konto	Erfolgsrechnung Funktionale Gliederung	Budget 2023		Rechnung 2022	
Aufwand	Ertrag			Aufwand	Ertrag	Aufwand	Ertrag
55'400	40'000	9632	Liegenschaften Bankstrasse 6 + 8	38'000	40'000	60'318.05	53'200.00
	15'400			2'000			7'118.05
5'000		3430.40	Baulicher Unterhalt	5'000		16'780.85	
35'000		3439.10 E	Wasser, Energie, Heizmaterial	23'000		33'721.15	
2'000		3439.40	Sachversicherungsprämien	2'000		2'019.85	
3'500		3439.50	Verwaltungskosten Dritter	3'500		3'296.20	
1'000		3910.00	Interne Verrechnung Dienstleistungen	1'000		1'000.00	
8'900		3940.00	Interne Verrechnung Passivzinsen	3'500		3'500.00	
	40'000	4430.01	Mietzinse		40'000		53'200.00
90'000	90'000	9633	Liegenschaften Frauenfelderstrasse 39 - 43	90'000	90'000	72'759.75	72'759.75
	0				0		0.00
5'000		3430.40	Baulicher Unterhalt	5'000		24'326.40	
1'500		3439.40	Sachversicherungsprämien	1'500		1'591.80	
5'000		3439.50	Verwaltungskosten Dritter	5'000		4'846.50	
60'700		3500.00 K	Einlagen in Spezialfinanzierungen	71'400		34'895.05	
17'800		3940.00	Interne Verrechnung Passivzinsen	7'100		7'100.00	
	90'000	4430.01	Mietzinse		90'000		72'759.75
188'300	230'000	9635	Liegenschaften im Baurecht	177'300	230'000	201'013.68	230'959.00
41'700			Rössli-Felsen; Feldhof; Ringstr. 2+4; weitere	52'700		29'945.32	
170'000		3635.00	Defizitanteil Tiefgarage Rössli-Felsen	170'000		193'713.68	
18'300		3940.00	Interne Verrechnung Passivzinsen	7'300		7'300.00	
	230'000	4430.02	Baurechtszinse		230'000		230'959.00
97'500	75'000	9636	Liegenschaften für Sozialhilfe	26'100	75'000	16'607.65	49'700.00
	22'500		Freiestr. 18+24; Marktstr. 14+16; Freudigerweg 11	48'900		33'092.35	
80'000		3430.40 K	Baulicher Unterhalt	15'000		6'536.45	
3'000		3439.10 E	Wasser, Energie, Heizmaterial	2'000		1'000.30	
1'500		3439.40	Sachversicherungsprämien	1'500		1'470.90	
4'000		3910.00	Interne Verrechnung Dienstleistungen	4'000		4'000.00	
9'000		3940.00	Interne Verrechnung Passivzinsen	3'600		3'600.00	
	75'000	4430.01	Mietzinse		75'000		49'700.00

Budget 2024		Konto	Erfolgsrechnung Funktionale Gliederung	Budget 2023		Rechnung 2022	
Aufwand	Ertrag			Aufwand	Ertrag	Aufwand	Ertrag
48'400	45'000	9637	Liegenschaften im Landkreditkonto	23'500	45'000	31'918.45	43'680.00
	3'400		Felsenstr. 14; Schützenstrasse; Ägelsee	21'500		11'761.55	
2'000		3430.40	Baulicher Unterhalt	2'000		10'650.50	
1'000		3439.10 E	Wasser, Energie, Heizmaterial	0		0.00	
500		3439.40	Sachversicherungsprämien	500		575.45	
3'000		3439.50	Verwaltungskosten Dritter	3'000		2'692.50	
2'000		3910.00	Interne Verrechnung Dienstleistungen	2'000		2'000.00	
39'900		3940.00	Interne Verrechnung Passivzinsen	16'000		16'000.00	
	45'000	4430.01	Mietzinse		45'000		43'680.00
64'200	55'000	9638	übrige Liegenschaften	32'800	55'000	35'640.90	56'987.00
	9'200		Freudigerwiese; Sangenscheune; Wiese im Roos; Kappelerweg; Wiese Weerswilen; Pachtland	22'200		21'346.10	
5'000		3430.40	Baulicher Unterhalt	5'000		10'441.10	
5'000		3439.10 E	Wasser, Energie, Heizmaterial	4'000		1'552.75	
500		3439.40	Sachversicherungsprämien	500		335.25	
1'000		3439.50	Dienstleistungen Dritter	1'000		1'011.80	
2'000		3910.00	Interne Verrechnung Dienstleistungen	2'000		2'000.00	
50'700		3940.00	Interne Verrechnung Passivzinsen	20'300		20'300.00	
	25'000	4430.01	Mietzinse		25'000		26'840.00
	30'000	4430.03	Pachtzinsen		30'000		30'147.00
0	4'000	9710	Rückverteilungen aus CO2-Abgabe	0	4'000	0.00	5'944.15
4'000				4'000		5'944.15	
	4'000	4699.10	Rückverteilung CO2-Abgabe		4'000		5'944.15

BEMERKUNGEN ZUM BUDGET 2024

Investitionsrechnung

3291 Saal Thurgauerhof

- 3291.5040.00 Ersatz Kühlung grosser Saal
- 3291.5040.30 Zusätzlicher Fluchtweg

3410 Sport allgemein

- 3410.5060.20 Neue Eintrittssysteme im Bereich Sport, Übertrag aus Bauprogramm 2023

3412 Hallenbad

- 3412.5030.60 Neubau Chemieumschlagplatz (Anteil Stadt)

6150 Gemeindestrassen

- 6150.5010.03 Projektierung Strassensanierung Kreuzung, Teilübertrag aus Bauprogramm 2023
- 6150.5010.04 Projektierung Strassen- und Trottoirsanierung, Teilübertrag aus Bauprogramm 2023
- 6150.5010.13 Projektierung Neubau, Teilübertrag aus Bauprogramm 2023
- 6150.5010.14 Erschliessung Strasse mit kombiniertem Fuss- und Radweg, Teilübertrag aus Bauprogramm 2023
- 6150.5010.15 Projektierung Strassen- und Trottoirsanierung, Teilübertrag aus Bauprogramm 2023
- 6150.5010.16 Projektierung Strassen- und Trottoirsanierung in Zusammenhang Projekt Giessen, Übertrag aus Bauprogramm 2023
- 6150.5010.20 Projektierung Strassenanpassung und Verlängerung Radweg
- 6150.5010.21 Deckbelag, Übertrag aus Bauprogramm 2023
- 6150.5010.24 Erschliessung Strassenbau, Übertrag aus Bauprogramm 2023
- 6150.5010.25 Sanierung Strassenabschnitt mit Hangsicherung

6210 Bahninfrastruktur

6210.5030.04 Im 2024 werden in erster Linie weitere Honorarkosten für die Ausarbeitung des Bau- und Auflageprojektes anfallen. Ein Baubeginn erscheint eher im 2025 realistisch.

7201 Abwasserbeseitigung

7201.5030.00 Einbau Notstromversorgung

7201.5030.16 Projektierung Kanalumlegung in Zusammenhang mit Projekt Giessen, Übertrag aus Bauprogramm 2023

7201.5030.24 Erschliessung Kanalisation, Übertrag aus Bauprogramm 2023

7300 Abfallwirtschaft

7300.5030.00 Realisierung der 9. Tranche Unterflurcontainer im Baugebiet

7300.5030.53 Neubau Quartiersammelstellen, Übertrag aus Bauprogramm 2023

7410 Gewässerverbauungen

7410.5020.11 Projektierung Aufwertungsmassnahmen Giessen

7410.5020.24 Bachoffenlegung (Objektschutz) – Massnahmen aufgrund Unwettersituationen

9950 Neutrale Aufwendungen und Erträge

Bei den Investitionen wird jeweils eine Pauschalreduktion berücksichtigt, weil regelmässig geplante Investitionen aus verschiedenen Gründen verschoben oder nicht ausgeführt werden.

B = nicht gebundene Ausgaben / Botschaft an Parlament

P = Projektierungskredit

Budget 2024		Konto	Investitionsrechnung Funktionale Gliederung	Budget 2023		Rechnung 2022	
Ausgaben	Einnahmen			Ausgaben	Einnahmen	Ausgaben	Einnahmen
5'195'000	2'580'000 2'615'000		Total Investitionsrechnung Nettoinvestitionen	5'671'000	2'110'000 3'561'000	1'979'881.55	322'241.67 1'657'639.88
1'150'000	0 1'150'000	0	Allgemeine Verwaltung	0	0 0	0.00	0.00 0.00
0	0 0	1	Öffentliche Sicherheit	0	0 0	12'954.40	0.00 12'954.40
1'105'000	0 1'105'000	3	Kultur, Sport und Freizeit	1'316'000	0 1'316'000	84'634.85	0.00 84'634.85
3'410'000	1'945'000 1'465'000	6	Verkehr	4'315'000	1'475'000 2'840'000	1'588'679.90	0.00 1'588'679.90
1'430'000	635'000 795'000	7	Umweltschutz und Raumordnung	1'040'000	635'000 405'000	293'612.40 28'629.27	322'241.67
-1'900'000	0 -1'900'000	9	Finanzen	-1'000'000	0 -1'000'000	0.00	0.00 0.00

Budget 2024		Konto	Investitionsrechnung Funktionale Gliederung	Budget 2023		Rechnung 2022	
Ausgaben	Einnahmen			Ausgaben	Einnahmen	Ausgaben	Einnahmen
1'150'000	0	0	ALLGEMEINE VERWALTUNG	0	0	0.00	0.00
	1'150'000				0		0.00
150'000	0	0292	Verwaltung Frauenfelderstrasse	0	0	0.00	0.00
	150'000				0		0.00
150'000		5040.00	Haffterhaus Fenstersanierung	0		0.00	
1'000'000	0	0294	Liegenschaft Freiestrasse 18	0	0	0.00	0.00
	1'000'000				0		0.00
1'000'000		5040.00 B	Umbau & Sanierung	0		0.00	
0	0	1	ÖFFENTLICHE SICHERHEIT	0	0	12'954.40	0.00
	0				0		12'954.40
0	0	1408	Regionale Berufsbeistandschaft Weinfelden	0	0	12'954.40	0.00
	0				0		12'954.40
0		5160.00	Umbau Büroräume / neue Büroeinrichtungen	0		12'954.40	
1'105'000	0	3	KULTUR, SPORT UND FREIZEIT	1'316'000	0	84'634.85	0.00
	1'105'000				1'316'000		84'634.85
495'000	0	3291	Saal Thurgauerhof	110'000	0	0.00	0.00
	495'000				110'000		0.00
220'000		5040.00 K	Thurgauerhof Ersatz Kühlung	0		0.00	
0		5040.20	Ersatz Waren- und Personenlift	110'000		0.00	
275'000		5040.30 K	Brandschutzmassnahmen	0		0.00	

Budget 2024		Konto	Investitionsrechnung Funktionale Gliederung	Budget 2023		Rechnung 2022	
Ausgaben	Einnahmen			Ausgaben	Einnahmen	Ausgaben	Einnahmen
180'000	0	3410	Sport allgemein	146'000	0	0.00	0.00
	180'000				146'000		0.00
180'000		5060.20 K	Eintritts-Management mit Zutritts-/Kassensystem	146'000		0.00	
0	0	3411	Freibad	300'000	0	33'559.30	0.00
	0				300'000		33'559.30
0		5030.50	Erweiterung Kleinkinderbad	0		33'559.30	
0		5060.16	Erneuerung Technik	300'000		0.00	
170'000	0	3412	Hallenbad	0	0	0.00	0.00
	170'000				0		0.00
170'000		5030.60 K	Neubau Chemieumschlagplatz	0		0.00	
170'000	0	3413	Eishalle	120'000	0	0.00	0.00
	170'000				120'000		0.00
0		5040.00	Kostenanteil Umbau HCT-Garderobe 7+8	120'000		0.00	
170'000		5040.11	Ersatz Garderoben- und Eishallenboden EG	0		0.00	
90'000	0	3415	Sportanlagen	490'000	0	51'075.55	0.00
	90'000				490'000		51'075.55
90'000		5030.08 P	Sportanlagenkonzept GESAK	0		0.00	
0		5030.09	Umgebung Sporthalle Güttingersreuti	370'000		22'219.05	
0		5030.51	Sanierung Fussballplätze	120'000		0.00	
0		5040.00	Sanierung Sporthalle	0		43'856.50	
0		5060.30	Bewegungspark	0		-15'000.00	
0	0	3421	Stadtgärtnerei	150'000	0	0.00	0.00
	0				150'000		0.00
0		5040.00	Umbau Garderoben und Nasszellen	150'000		0.00	

Budget 2024		Konto	Investitionsrechnung Funktionale Gliederung	Budget 2023		Rechnung 2022	
Ausgaben	Einnahmen			Ausgaben	Einnahmen	Ausgaben	Einnahmen
3'410'000	1'945'000 1'465'000	6	VERKEHR	4'315'000	1'475'000 2'840'000	1'588'679.90	0.00 1'588'679.90
1'570'000 375'000	1'945'000	6150	Gemeindestrassen	3'935'000	1'475'000 2'460'000	1'228'463.65	0.00 1'228'463.65
20'000		5010.03 P	Amriswilerstrasse / Kreuzlingerstrasse	15'000		11'701.00	
30'000		5010.04 P	Walkestrasse (Dufourstr. - Schützenstr.)	30'000		21'560.85	
0		5010.09	Burgstrasse Sanierung	50'000		34'473.85	
0		5010.10	Muggenwinkelstrasse / Zweigstrasse	45'000		284'335.60	
0		5010.11	Dufourstrasse / Schlechtenmühlestrasse	0		59'865.05	
20'000		5010.13 P	Rad-Gehweg Feldhof	20'000		0.00	
270'000		5010.14 K	Erschliessung entlang Bürglenstrasse	2'200'000		75'224.10	
50'000		5010.15 P	Mühlfangstrasse / Lauligstrasse	20'000		37'790.15	
15'000		5010.16 P	Freiestrasse (Brauereistrasse - Turbo-Linie)	25'000		0.00	
0		5010.18	Tannenwiesenstrasse	500'000		14'484.70	
20'000		5010.20 P	Bürglenstrasse Ost	0		0.00	
70'000		5010.21 K	Johanna-Meyerhans-Strasse	70'000		31'567.40	
375'000		5010.24 K	Sangenfeldstrasse	960'000		15'123.20	
700'000		5010.25 K	Schnellerstrasse	0		0.00	
0		5010.27	Gaswerkstrasse (Lager-/Frauenfelderstr.)	0		402'815.55	
0		5010.49	Walkestrasse Süd (Industriegerleise-Zelglistr.)	0		690.00	
0		5060.70	Ersatz Wischmaschine (E-Fahrzeug)	0		238'832.20	
	1'945'000	6370.00	Strassenperimeter		1'475'000		0.00
1'500'000	0 1'500'000	6210	Bahninfrastruktur	250'000	0 250'000	348'969.95	0.00 348'969.95
1'500'000		5030.04 K	BGK Bahnhof Lagerstrasse	250'000		348'969.95	

Budget 2024		Konto	Investitionsrechnung Funktionale Gliederung	Budget 2023		Rechnung 2022	
Ausgaben	Einnahmen			Ausgaben	Einnahmen	Ausgaben	Einnahmen
340'000	0	6230	Nahverkehrsbetriebe	130'000	0	11'246.30	0.00
	340'000				130'000		11'246.30
240'000		5010.90	Bushaltestelle Maienrain (BehiG)	130'000		11'246.30	
100'000		5010.91	Bushaltestelle Aeuli (BehiG)	0		0.00	
1'430'000	635'000	7	UMWELTSCHUTZ UND RAUMORDNUNG	1'040'000	635'000	293'612.40	322'241.67
	795'000				405'000	28'629.27	
535'000	500'000	7201	Abwasserbeseitigung	475'000	500'000	55'710.30	250'897.27
	35'000			25'000		195'186.97	
300'000		5030.00 K	Pumpwerk Tannenwies Notstromversorgung	0		0.00	
0		5030.10	Kanal Muggenwinkelstrasse	0		18'570.10	
0		5030.11	Kanal Zweigstrasse	0		37'140.20	
15'000		5030.16 P	Kanal Freiestrasse	25'000		0.00	
0		5030.18	Kanal Tannenwiesen	130'000		0.00	
220'000		5030.24 K	Kanal Sangenfeldstrasse	320'000		0.00	
	100'000	6370.01	Erschliessungsbeiträge		150'000		50'869.20
	150'000	6370.02	Anschlussgebühren		150'000		104'653.75
	250'000	6370.03	ARA-Baukostenbeiträge		200'000		95'374.32
515'000	135'000	7300	Abfallwirtschaft	515'000	135'000	189'196.90	71'344.40
	380'000				380'000		117'852.50
315'000		5030.00 K	Unterflur-Container	315'000		189'196.90	
200'000		5030.53 K	Neubau Quartiersammelstellen	200'000		0.00	
	135'000	6320.00	Beiträge Verband KVA Thurgau		135'000		71'344.40
150'000	0	7301	Kompostieranlage	0	0	0.00	0.00
	150'000				0		0.00
150'000		5030.00	Platzkonzept, Waage	0		0.00	

Budget 2024		Konto	Investitionsrechnung Funktionale Gliederung	Budget 2023		Rechnung 2022	
Ausgaben	Einnahmen			Ausgaben	Einnahmen	Ausgaben	Einnahmen
230'000	0	7410	Gewässerverbauungen	50'000	0	48'705.20	0.00
	230'000				50'000		48'705.20
100'000		5020.11 B	Giessen Renaturierung	50'000		0.00	
0		5020.13	Giessen Sanierung Stützmauer	0		48'705.20	
130'000		5020.24 K	Käsibach (Bachöffnung)	0		0.00	
-1'900'000	0	9	FINANZEN	-1'000'000	0	0.00	0.00
-1'900'000				-1'000'000		0.00	
-1'900'000	0	9950	Neutrale Aufwendungen und Erträge	-1'000'000	0	0.00	0.00
-1'900'000				-1'000'000		0.00	
-1'900'000		5000.00	Pauschalreduktion der Investitionen (Budget)	-1'000'000		0.00	

