



Stadt
WEINFELDEN

STADTRAT

Frauenfelderstrasse 8 | Postfach | 8570 Weinfelden
Telefon +41 71 626 83 23 | www.weinfelden.ch

Budget 2026

Ausgabe für das Stadtparlament



Kurzkommentar und Antrag zum Budget der Stadt Weinfelden für das Jahr 2026

Die unsichere weltpolitische Lage, die weiterhin hohen Energiepreise und die stetig steigenden Kosten im Bereich Gesundheit prägen den Haushalt der Stadt Weinfelden im Jahr 2026. Die defizitäre finanzielle Situation der Erfolgsrechnung bedingt eine Fokussierung auf die städtischen Kernaufgaben und die notwendige Erneuerung der bestehenden Infrastrukturen. Der budgetierte Personalaufwand übersteigt das Vorjahresbudget nicht. Gleichwohl nimmt der Gesamtaufwand gegenüber dem Budget 2025 um rund 3.6 % zu und beträgt 40'827'400 Franken.

Bei unverändertem Steuerfuss von 55 % wird bei den Steuererträgen bei den natürlichen Personen im Vergleich zum Budget 2025 mit einem nur leichten Wachstum, bei den juristischen Personen tendenziell mit einer Stagnation gerechnet. Bei einem Gesamtertrag von rund 39.6 Mio. Franken (Vorjahr 38.0 Mio. Franken) resultiert ein mit Blick auf das Eigenkapital noch verantwortbares Defizit von 1'473'900 Franken (Budget 2025: 1'333'900 Franken; Rechnung 2024: 225'491 Franken). Der Stadtrat beantragt deshalb, den Steuerfuss für das Jahr 2026 bei 55 Prozent zu belassen.

Das Investitionsbudget beträgt netto rund 5.7 Mio. Franken und ist im Vergleich zu den vergangenen Jahren hoch. Wie im Finanzplan 2026 bis 2029 aufgezeigt, wird der erhebliche Investitions- und Finanzbedarf für Erneuerungen und Erweiterungen der bestehenden Infrastruktur in den kommenden Jahren anhalten. Das ungebrochene Bevölkerungswachstum bedingt eine Infrastrukturplanung mit Priorisierung und damit verbundene Absprachen mit den anderen Körperschaften, insbesondere der Primar- und Sekundarschulgemeinde. Der Bau des Fernwärmenetzes verlangt eine vorausschauende Tiefbauplanung seitens der Stadt und laufende Absprachen mit der Technischen Betriebe Weinfelden AG.

Auch ausserhalb der Budgetierung prüft der Stadtrat laufend Spar- und Synergiepotenziale und trifft eine Fülle von Entscheidungen über Prioritäten, Realisierungen oder Verzichte. Die Stadt soll als Wohn- und Arbeitsort attraktiv sein und die Verwaltung ihre Aufgaben gut und effizient erfüllen.

Anträge des Stadtrats gemäss Beschluss vom 23. September 2025:

1. Es sei der Steuerfuss auf 55 % festzulegen.
2. Es sei das Budget 2026 zu bewilligen.

Namens des Stadtrats

Der Stadtpräsident: Simon Wolfer

Der Stadtschreiber: Reto Marty

Allgemeiner Stadthaushalt

Erfolgsrechnung

Bei einem Steuerfuss von 55 % erwarten wir in der Erfolgsrechnung einen Aufwandüberschuss von 1'473'900 Franken.

Erfolgsrechnung	Budget 2026	Budget 2025	Rechnung 2024
Aufwand	40'827'400	39'412'700	39'107'856.71
Ertrag	39'353'500	38'078'800	38'882'364.95
Aufwand-/Ertragsüberschuss	-1'473'900	-1'333'900	-1'247'780.30

Investitionsrechnung

Investitionsrechnung	Budget 2026	Budget 2025	Rechnung 2024
Ausgaben	6'580'000	3'470'000	2'352'131.67
Einnahmen	815'000	1'500'000	1'104'351.37
Nettoinvestitionen	5'765'000	1'970'000	1'247'780.30

Bei den Nettoinvestitionen von 5'765'000 Franken fallen betragsmässig hauptsächlich ins Gewicht:

- Thurgauerhof: Ersatz Kühlung grosser Saal, Bühnenbeleuchtung und Steuerungsanlage Technik im Saal sowie Sanierung Bühnentechnik
- Sportanlage Güttingersreuti: Sanierung eines Fussballplatzes und eines Verbindungsweges
- Grössere Strassenbauprojekte: namentlich Walkestrasse, Brücke Fohlenweide, Burgstrasse und Freiestrasse
- Kanalisationsanlagen: diverse Erneuerungen
- Gewässerbauten: Renaturierung Giessen und Oberflächenabfluss Burgwiese
- Neubauten von Unterflurcontainern und einer Quartiersammelstelle

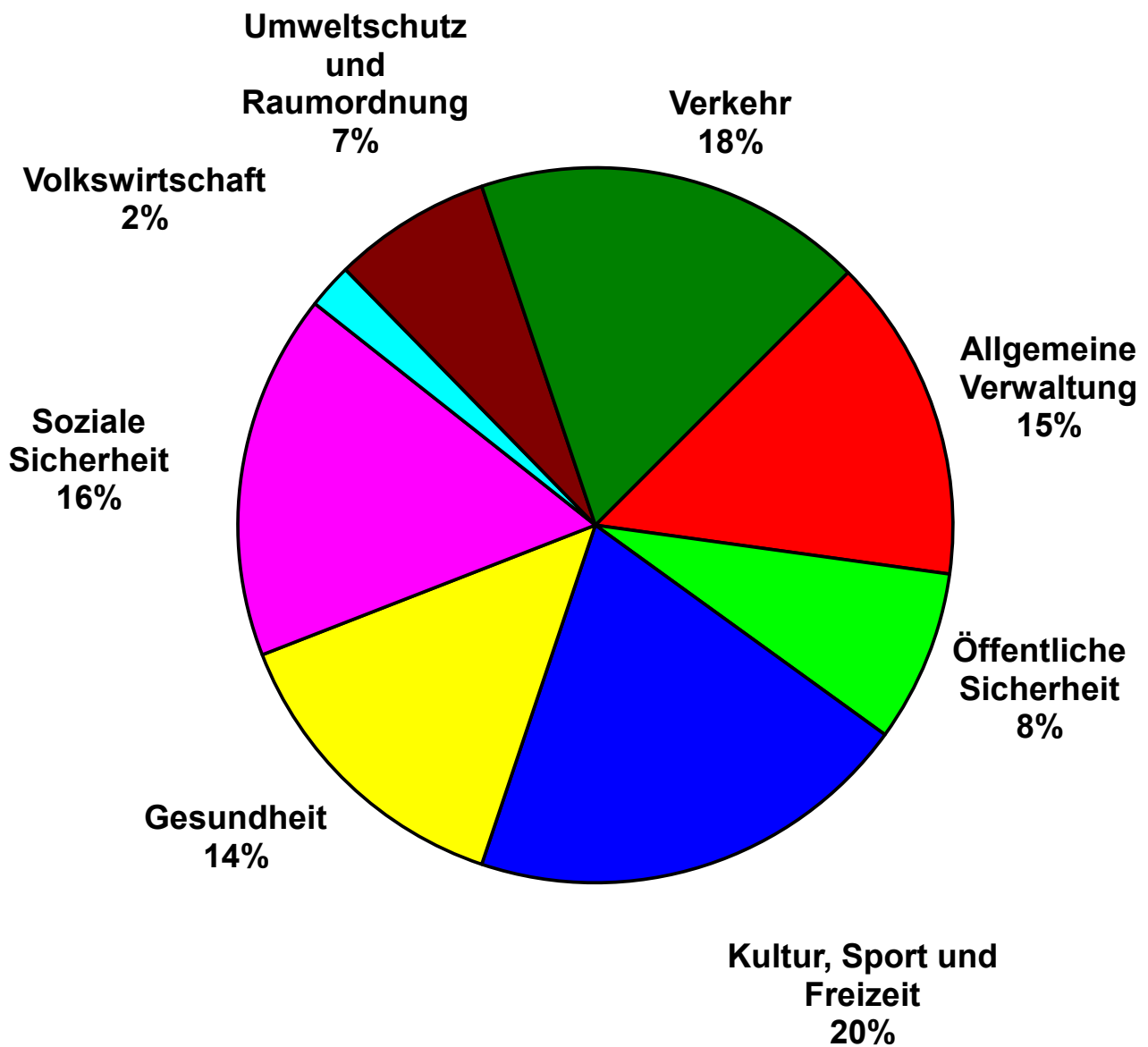
Budget 2026 Funktionale Gliederung

Bereich	Budget 2026			Budget 2025			Veränderung	
	Aufwand	Ertrag	Saldo	Aufwand	Ertrag	Saldo	Fr.	%
0 Allgemeine Verwaltung	5'635'800	2'303'600	-3'332'200	5'425'200	2'272'300	-3'152'900	-179'300	5.38
1 Oeffentliche Sicherheit	6'006'500	4'240'400	-1'766'100	5'948'700	4'160'600	-1'788'100	22'000	-1.25
3 Kultur, Sport und Freizeit	6'974'500	2'393'100	-4'581'400	6'731'800	2'183'100	-4'548'700	-32'700	0.71
4 Gesundheit	3'946'400	779'700	-3'166'700	3'235'700	682'400	-2'553'300	-613'400	19.37
5 Soziale Sicherheit	7'616'900	3'862'500	-3'754'400	7'144'800	3'480'400	-3'664'400	-90'000	2.40
6 Verkehr	5'335'900	1'331'100	-4'004'800	5'495'500	1'368'100	-4'127'400	122'600	-3.06
7 Umweltschutz / Raumordnung	3'651'200	2'022'900	-1'628'300	3'931'300	2'270'900	-1'660'400	32'100	-1.97
8 Volkswirtschaft	665'000	201'200	-463'800	564'000	195'700	-368'300	-95'500	20.59
9 Finanzen / Steuern	995'200	22'219'000	21'223'800	935'700	21'465'300	20'529'600	694'200	3.27
TOTAL	40'827'400	39'353'500	-1'473'900	39'412'700	38'078'800	-1'333'900		

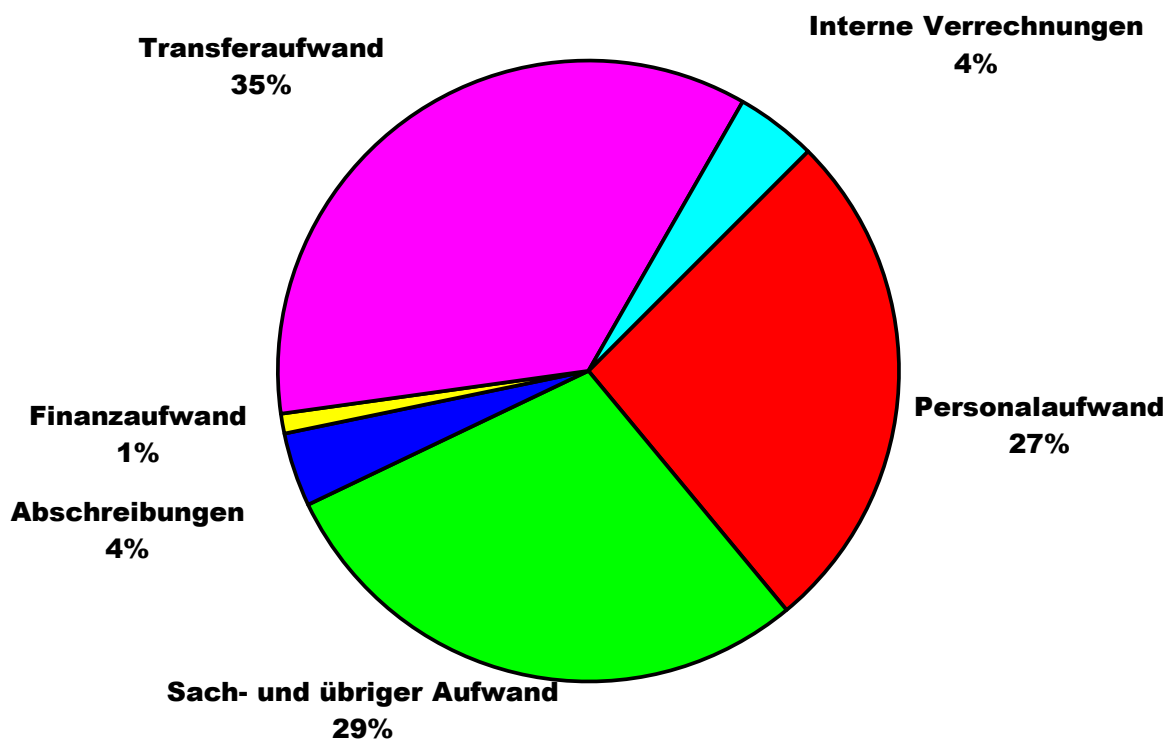
Budget 2026 Artengliederung

Bereich	Budget 2026		Budget 2025		Veränderung	
	Aufwand	Ertrag	Aufwand	Ertrag	Fr.	%
3 Aufwand	40'827'400		39'412'700		1'414'700	
30 Personalaufwand	10'656'800		10'744'600		-87'800	-0.82
31 Sach- und übriger Betriebsaufwand	11'640'900		11'518'900		122'000	1.06
33 Abschreibungen Verwaltungsvermögen	1'547'300		1'534'400		12'900	0.84
34 Finanzaufwand	414'400		326'400		88'000	26.96
35 Einlagen in Fonds und Spezialfinanzierung	222'800		329'200		-106'400	-32.32
36 Transferaufwand	14'277'700		12'936'600		1'341'100	10.37
37 Durchlaufende Beiträge	370'000		350'000		20'000	5.71
39 Interne Verrechnungen	1'697'500		1'672'600		24'900	1.49
4 Ertrag		39'353'500		38'078'800	1'274'700	
40 Fiskalertrag		19'155'000		18'385'000	770'000	4.19
41 Regalien und Konzessionen		8'500		8'500	0	0.00
42 Entgelte		7'695'300		7'019'300	676'000	9.63
44 Finanzertrag		1'928'400		1'811'600	116'800	6.45
45 Entnahmen aus Fonds und Spezialfinanzierung		681'200		1'102'000	-420'800	-38.19
46 Transferertrag		7'817'600		7'729'800	87'800	1.14
47 Durchlaufende Beiträge		370'000		350'000	20'000	5.71
49 Interne Verrechnungen		1'697'500		1'672'600	24'900	1.49

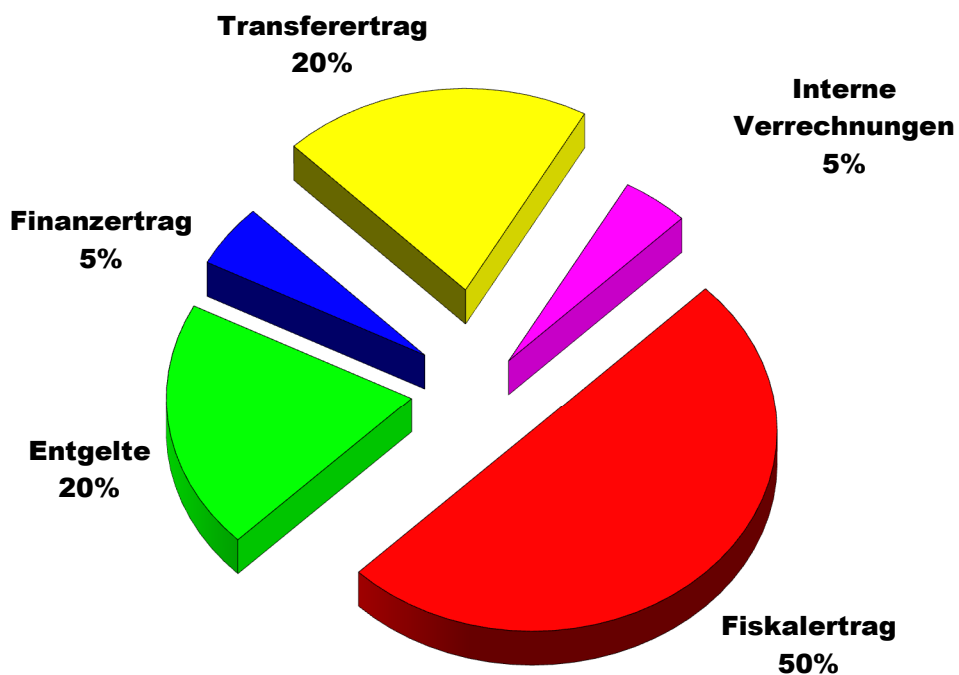
Budget 2026 / Netto-Aufwand Funktionale Gliederung (Erfolgsrechnung)



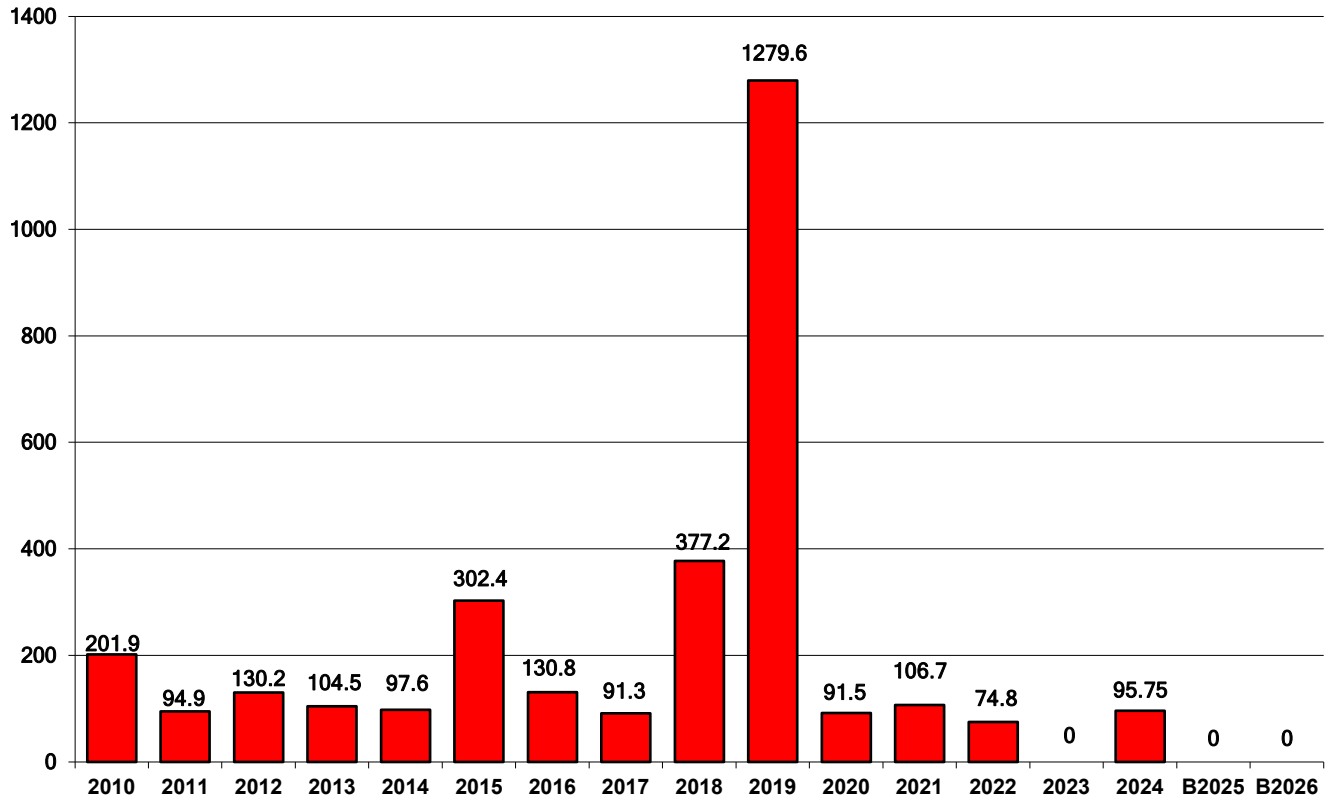
Budget 2026 / Aufwand nach Artengliederung (Erfolgsrechnung)



Budget 2026 / Ertrag nach Artengliederung (Erfolgsrechnung)



Finanzkennzahlen / Selbstfinanzierungsgrad



Aussage: Bis zu welchem Grad können die neuen Investitionen durch selbst-erarbeitete Mittel finanziert werden.
Vor allem im Vergleich über mehrere Jahre wird erkannt, ob die Investitionen finanziell verkraftet werden. Ein Selbstfinanzierungsgrad unter 100 % führt zu einer Neuverschuldung, von über 100 % zu einer Entschuldung.

Formel:

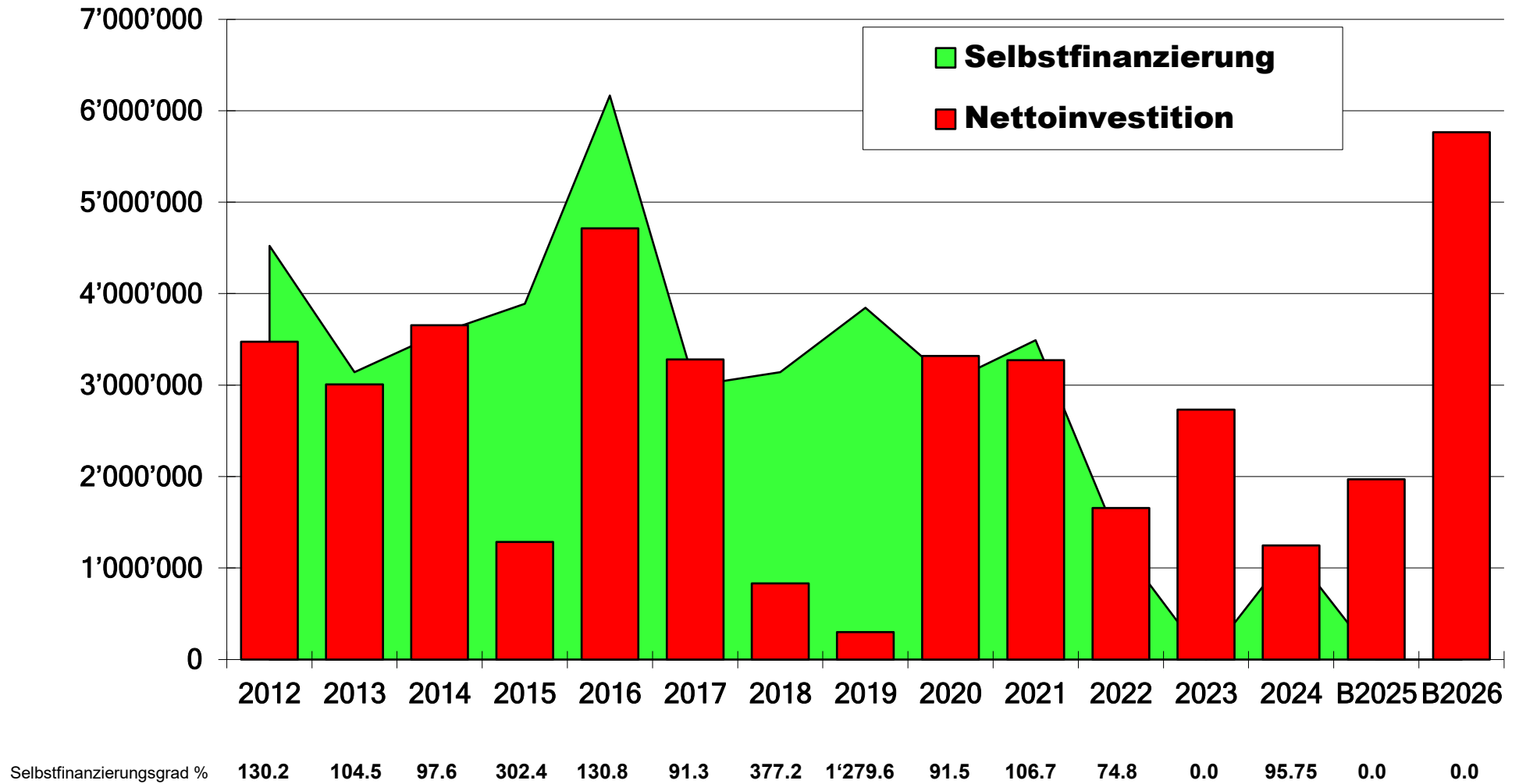
$$\frac{\text{Selbstfinanzierung} \times 100}{\text{Nettoinvestition}}$$

Beurteilung:

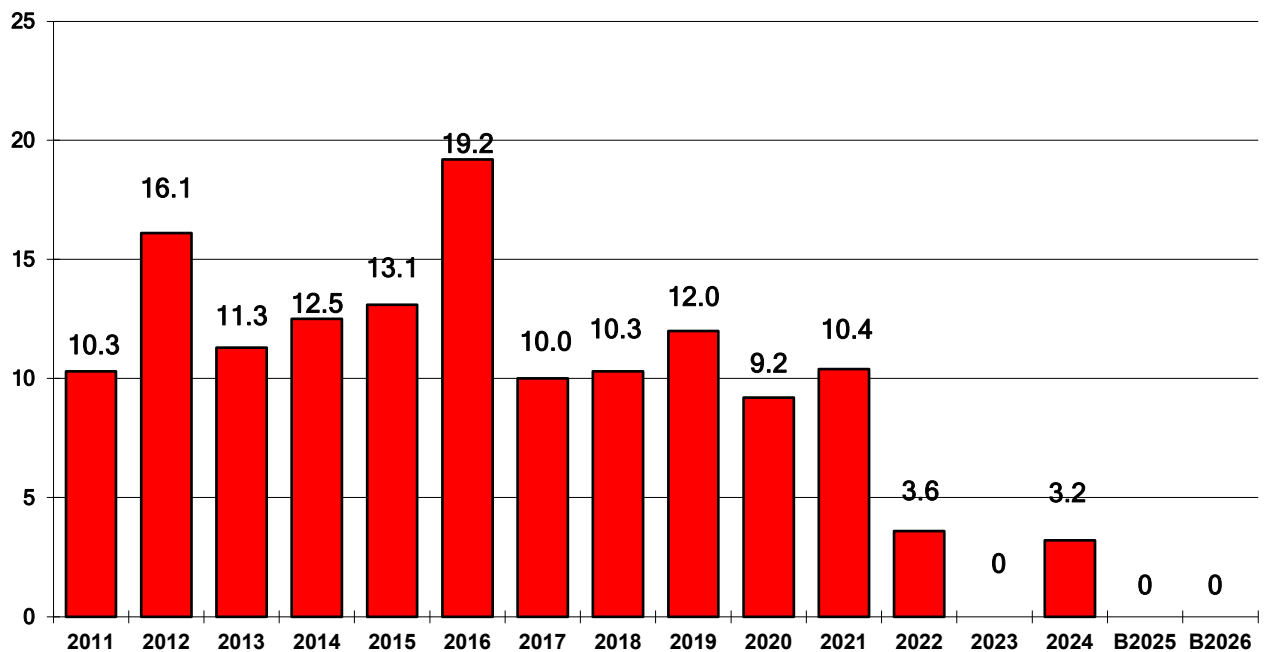
unter 70 %	grosse Neuverschuldung
70 - 100 %	volkswirtschaftlich verantwortbare Verschuldung
100 %	langfristig anzustreben

je höher - umso besser!

Stadt Weinfelden / Selbstfinanzierung im Verhältnis zu den Nettoinvestitionen



Finanzkennzahlen / Selbstfinanzierungsanteil



Aussage: Welcher Anteil des Finanzertrages kann für die Finanzierung von neuen Investitionen eingesetzt werden.
Je höher der Selbstfinanzierungsanteil, umso besser stehen die Möglichkeiten, neue Investitionen zu finanzieren.

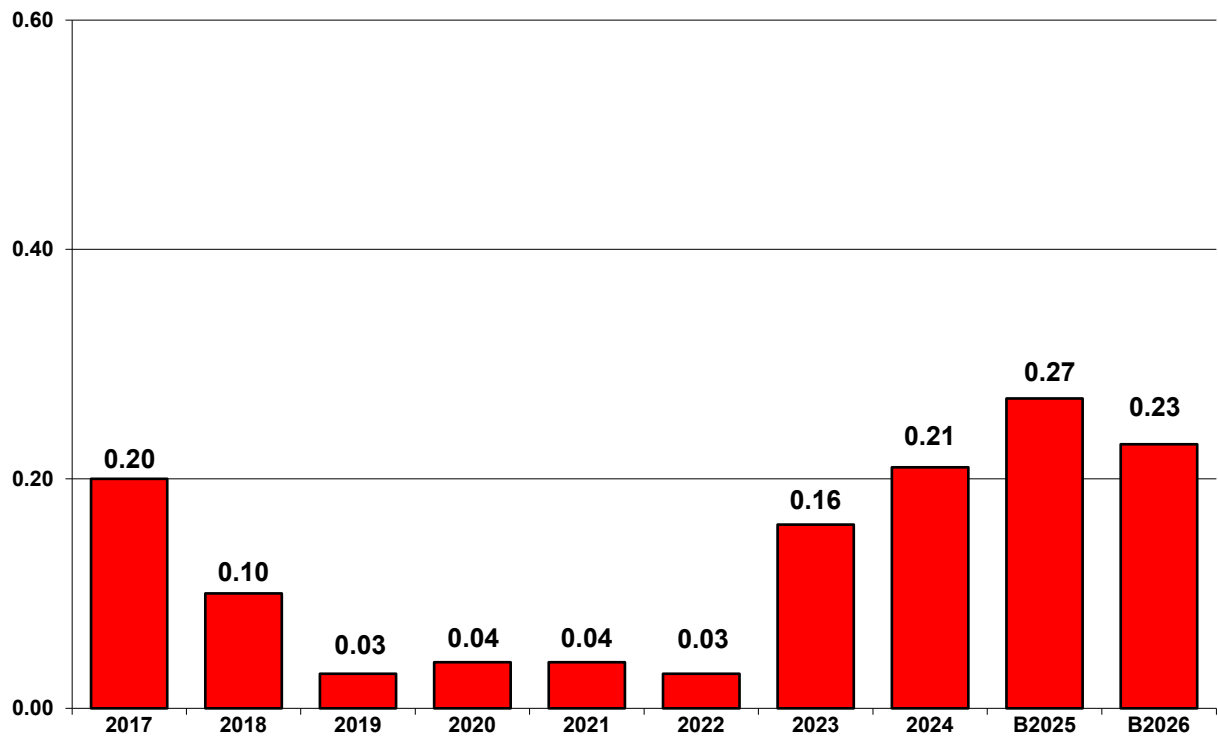
Formel:
$$\frac{\text{Selbstfinanzierung} \times 100}{\text{Finanzertrag}}$$

Beurteilung:	0 %	nicht vorhanden
	0 - 10 %	schwach
	10 - 20 %	mittel
	über 20 %	sehr gut

je höher - umso besser!

Bemerkung
Für die Finanzkennzahl Selbstfinanzierungsanteil nach HRM2 (ab 2016) gilt nicht genau die gleiche Berechnungsweise wie nach dem bisherigen Rechnungsmodell HRM1.

Finanzkennzahlen / Zinsbelastungsanteil



Aussage: Welcher Anteil des laufenden Ertrages ist durch den Zinsaufwand gebunden. Die verzinsliche Fremdvverschuldung betrug per 31.12.2024 pro Einwohner Fr. 1'081.--.

Formel:

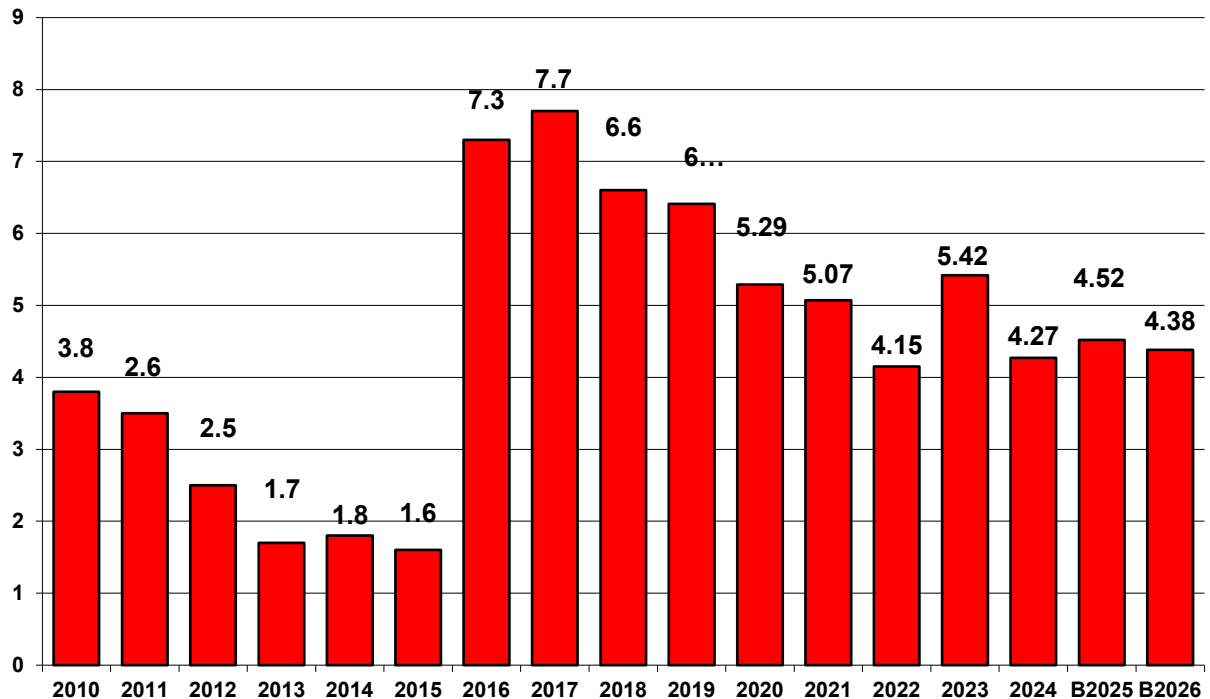
$$\frac{\text{Nettozinsaufwand} \times 100}{\text{Finanzertrag}}$$

Beurteilung:

0 %	keine Verschuldung
0 - 2 %	kleine Verschuldung / erträglich
2 - 5 %	mittlere Verschuldung / hoch
5 - 8 %	grosse Verschuldung / sehr hoch
über 8 %	Ueberschuldung / kritisch

je tiefer - umso besser!

Finanzkennzahlen / Kapitaldienstanteil



Aussage: Wie stark ist der laufende Ertrag durch den Zinsendienst und die Abschreibungen (= Kapitaldienst) belastet.

Formel:
$$\frac{\text{Kapitaldienst} \times 100}{\text{Finanzertrag}}$$

Beurteilung:

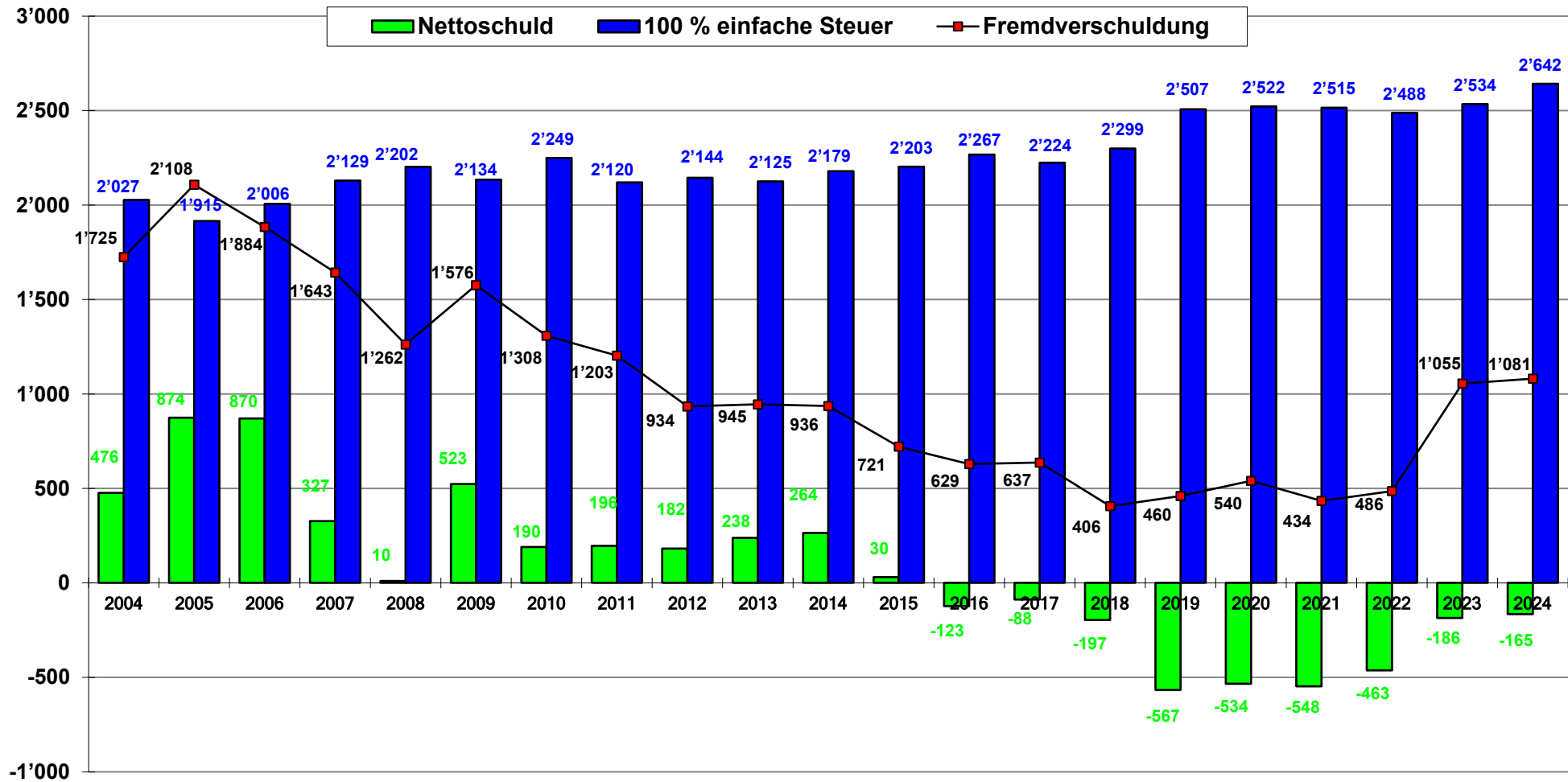
0 - 5 %	klein
5 - 15 %	tragbar
über 15 %	hoch

je tiefer - umso besser!

Bemerkung

Für die Finanzkennzahl Kapitaldienstanteil nach HRM2 (ab 2016) gilt nicht genau die gleiche Berechnungsweise wie nach dem bisherigen Rechnungsmodell HRM1.

Schuldenentwicklung der Stadt Weinfelden pro Kopf der Bevölkerung



Budget 2026		Zusammenfassung Ergebnisse	Budget 2025		Rechnung 2024	
Aufwand	Ertrag		Aufwand	Ertrag	Aufwand	Ertrag
40'827'400	39'353'500	Total Erfolgsrechnung	39'412'700	38'078'800	39'107'856.71	38'882'364.95
	1'473'900	Aufwand-/Ertragsüberschuss		1'333'900		225'491.76
6'580'000	815'000	Investitionsrechnung	3'470'000	1'500'000	2'352'131.67	1'104'351.37
	5'765'000	Zunahme der Nettoinvestitionen		1'970'000		1'247'780.30
		Finanzierung				
5'765'000		Zunahme der Nettoinvestitionen	1'970'000		1'247'780.30	
	1'547'300	Abschreibungen Verwaltungsvermögen		1'534'400		1'493'200.00
1'473'900		Ertragsüberschuss der ER	1'333'900		225'491.76	
		Aufwandüberschuss der ER				
	5'691'600	Finanzierungsfehlbetrag		1'769'500		
		Finanzierungsüberschuss				19'927.94
		Kapitalveränderung				
5'691'600		Finanzierungsfehlbetrag	1'769'500			
		Finanzierungsüberschuss				19'927.94
2'362'300		Passivierungen	3'034'400		2'597'551.37	
	6'580'000	Aktivierungen		3'470'000		2'352'131.67
		Zunahme des Kapitals				
	1'473'900	Abnahme des Kapitals		1'333'900		225'491.76

Budget 2026		Konto	Gestufter Erfolgsausweis Artengliederung	Budget 2025		Rechnung 2024	
Aufwand	Ertrag			Aufwand	Ertrag	Aufwand	Ertrag
40'413'000			Betrieblicher Aufwand	39'086'300		38'341'452.00	
10'656'800		30	Personalaufwand	10'744'600		10'209'628.47	
11'640'900		31	Sach- und übriger Aufwand	11'518'900		10'762'404.66	
1'547'300		33	Abschreibungen Verwaltungsvermögen	1'534'400		1'493'200.00	
222'800		35	Einlagen in Fonds und Spezialfinanzierungen	329'200		275'697.25	
14'277'700		36	Transferaufwand	12'936'600		13'587'764.60	
370'000		37	Durchlaufende Beiträge	350'000		349'882.57	
1'697'500		39	Interne Verrechnungen	1'672'600		1'662'874.45	
	37'425'100		Betrieblicher Ertrag		36'267'200		36'873'462.03
	19'155'000	40	Fiskalertrag		18'385'000		18'385'542.43
	8'500	41	Regalien und Konzessionen		8'500		8'500.50
	7'695'300	42	Entgelte		7'019'300		8'009'049.49
	681'200	45	Entnahmen aus Fonds / Spezialfinanzierungen		1'102'000		262'712.56
	7'817'600	46	Transferertrag		7'729'800		8'194'900.03
	370'000	47	Durchlaufende Beiträge		350'000		349'882.57
	1'697'500	49	Interne Verrechnungen		1'672'600		1'662'874.45
	-2'987'900		Ergebnis aus betrieblicher Tätigkeit		-2'819'100		-1'467'989.97
414'400		34	Finanzaufwand	326'400		766'404.71	
	1'928'400	44	Finanzertrag		1'811'600		1'922'983.57
1'514'000			Ergebnis aus Finanzierung	1'485'200		1'156'578.86	
	-1'473'900		Operatives Ergebnis		-1'333'900		-311'411.11
0		38	Ausserordentlicher Aufwand	0		0.00	
	0	48	Ausserordentlicher Ertrag		0		85'919.35
			Ausserordentliches Ergebnis				85'919.35
	-1'473'900		Gesamtergebnis Erfolgsrechnung		-1'333'900		-225'491.76

BEMERKUNGEN ZUM BUDGET 2026

Erfolgsrechnung

Allgemeine Bemerkungen

Der gesamte Aufwand nimmt im Budget der Stadt Weinfelden um 1,41 Mio Franken oder um 3,6 % im Vergleich zum Budget 2025 zu. Weitere notwendige Unterhaltsarbeiten im Bereich Kultur/Sport sowie deutlich steigender Aufwand bei den Gesundheitskosten belasten den Finanzhaushalt im kommenden Jahr. Dank diversen Kosteneinsparungen, Sparmassnahmen und durch optimistische Budgetierung im Bereich Steuern und Sozialhilfe kann mit dem aktuellen Steuerfuss von 55 Prozent ein noch verantwortbares Defizit erreicht werden.

Abschreibungen werden pro Investition aus der Anlagebuchhaltung übernommen. Die betrieblichen Abschreibungen entsprechen dem Wertverzehr nach Nutzungsdauer und werden in den einzelnen Funktionen gebucht. Da die erste Abschreibung praxisgemäss erst im Folgejahr der Bauvollendung gemacht wird und im 2025 voraussichtlich nur wenige neue Investitionen abgerechnet werden, ergibt sich bei den Abschreibungen aus der Anlagebuchhaltung für das Budget 2026 keine Erhöhung.

Sämtliche Besoldungen wurden für die Budgetierung um 1,0 % erhöht. Diese Anpassung setzt sich aus einer Teuerungszulage und einer Realloohnerhöhung gemäss aktuellem Besoldungsreglement zusammen. Bei der Budgetierung sind wir davon ausgegangen, dass alle bewilligten Stellenprozente auch ausgeschöpft werden. Eine 100%-Stelle im Werkhof wurde nicht mehr besetzt. Der gesamte Personalaufwand liegt insgesamt um 0.8 % unter dem budgetierten Aufwand im 2025.

Bei den Steuererträgen wird mit einer leichten Steigerung der Steuerkraft bei den natürlichen Personen gerechnet. Bei der Entwicklung der Vermögenssteuern ist eine leichte Zunahme denkbar, wobei die Finanzmärkte bei der aktuellen volatilen Entwicklung durchaus noch einen entscheidenden Einfluss haben könnten.

Bei den juristischen Personen wird aufgrund der Rückmeldungen der stärksten Steuerzahlenden damit gerechnet, dass aufgrund der aktuellen Wirtschaftslage die Gewinnerwartungen eher als schwierig beurteilt werden und damit auch die Steuererträge nicht höher ausfallen. Bei den Steuern aus früheren Jahren rechnen wir dagegen mit tieferen Erträgen, da die grösseren Firmen ihre provisorische Steuerrechnung im laufenden Steuerjahr 2025 haben anpassen lassen.

Trotz einem deutlichen Defizit möchte der Stadtrat die Herausforderungen des nächsten Jahres mit einem gleichbleibenden Steuerfuss von 55 % angehen. Durch die Auflösung der Neubewertungsreserve im Jahr 2025 können die allfälligen Defizite mit dem vorhandenen Eigenkapital noch aufgefangen werden.

0 Allgemeine Verwaltung

- 0210.3110.00 Drucker im Steueramt muss ersetzt werden (Fr. 6'000).
- 0210.4611.00 Die Bezugsprovision der Gemeinden für die Registerführung betrug bisher 2 Prozent vom Steuersoll Thurgau (2024 / Fr. 56.79 pro Pflichtigen), neu ab 1. Januar 2025 pauschal 50 Franken pro Steuerpflichtigen (Verordnung über die Entschädigung der Gemeindesteuerämter EV vom 1. Juli 2025, in Kraft rückwirkend per 1. Januar 2025)
- 0210.4612.01 Höhere Steuereinnahmen durch die Primarschulgemeinde Weinfelden wirken sich auf die Bezugsprovision der Stadt aus (Erhöhung des Steuerfusses 2025 um 4 %).
- 0221.3100.00 Anpassung an die Rechnung 2024 und laufendes Jahr 2025
- 0221.3110.00 Diverse Kleingeräte (Fr. 3'000); Drucker im Postbüro (Fr. 9'000) muss ersetzt werden.
- 0221.3110.01 Digitalisierung HR-Software Grundlagen (Fr. 7'500) und Zusammenarbeitsgespräche (Fr. 12'000)
- 0221.3132.02 Kosten externe Begleitung für Grundlagenarbeit Weiterentwicklung Verwaltung bezüglich Angebots für Zusammenarbeit bzw. Übernahme von Verwaltungsaufgaben für andere Gemeinden
- 0221.3133.00 Aktuell werden zwei Webseiten (weinfelden.ch für Verwaltungsthemen und weinfelden-erleben.ch für Freizeitangebote) betrieben. Die Webseite weinfelden.ch ist bereits zehn Jahre alt, die andere rund drei. Der Umstand, dass die Stadtverwaltung zwei Webseiten betreibt, ist nicht optimal. Mithilfe einer Agentur sollen die beiden bestehenden Webseiten miteinander verschmolzen werden, damit die Stadt nur noch eine, dafür eine konsistente und moderne Webseite als Hauptkommunikationskanal hat.
- 0221.4240.09 Die Emil-Enz-Stiftung entrichtet der Stadt Weinfelden für die Geschäftsführung eine Vergütung von Fr. 2'000.-- pro Kalenderjahr, erstmals für das Jahr 2025.
- 0223.3118.00 Anschaffung E-Partizipation für die gesamte Verwaltung (Fr. 15'000)
- 0223.3133.01 Zusätzliche Lizenzen und weitere Arbeitsplätze mit IT-Infrastruktur, diverser Support
- 0223.3133.02 Neue Lizenzlösung im Bereich Finanzbuchhaltung und zusätzliche Lizenzen für Kreditorenworkflow, diverse kleine Softwareanpassungen
- 0291.3111.00 Die bisherigen beiden Defibrillatoren im Rathaus und der Stadtverwaltung (Postbüro) werden durch einen rund um die Uhr zugänglichen Defibrillator in einem Aussenkasten hinter dem Rathaus ersetzt.

- 0291.3144.00 Ordentlicher Unterhalt (Fr. 20'000); diverse Service- und Wartungsverträge (Fr. 15'000); Sanierung Heizverteiler (Fr. 12'000); Instandstellung Decke Saal (Fr. 20'000); Sanierung Schadstellen Fassaden (Fr. 20'000); Sanierung Hauswart-Wohnung (Fr. 40'000)
- 0291.4470.00 Durch die Sanierung der Hauswart-Wohnung wird diese frühestens ab Oktober 2026 wieder vermietet.
- 0292.3120.00 Differenzierung zwischen Energiekosten und vorgezogene Fernwärme
0292.3120.07
- 0292.3144.00 Ordentlicher Unterhalt (Fr. 15'000); diverse Service- und Wartungsverträge (Fr. 15'000); Sanierung Fenster Wöschhüsli (Fr. 3'000); Servicearbeiten Lüftungsanlage Haffterkeller (Fr. 5'000)
- 0293.3144.00 Ordentlicher Unterhalt (Fr. 1'000); diverse Anpassungen aufgrund Kontrollen der elektrischen Installationen (Fr. 5'000)

1 Öffentliche Ordnung und Sicherheit

- 1110.3130.10 Auftrag Revierdienst Securitas AG (Kontrollgänge in eigenen Stadtliegenschaften und Aussenplätzen) überarbeitet und den heutigen Bedürfnissen angepasst
- 1404.3151.00 Instandhaltung / Reparatur der Marktstände
- 1408 Die gesamte mögliche Integration von weiteren Gemeinden in unsere Regionale Berufsbeistandschaft ist im Budget noch nicht abgebildet.
- 1408.3110.00 Drucker in der Berufsbeistandschaft muss ersetzt werden (Fr. 6'000)
- 1408.3300.60 Restabschreibung Umbau und Neumöblierung Erdgeschoss der Berufsbeistandschaft Weinfeld im 2025
- 1500.3090.00 Vermehrter Bedarf an Weiterbildungskursen ⇒ 1500.3161.00 / 1500.3170.00
- 1500.3111.10 Übernahme Nachschubfahrzeug (NAF) WEGA 27 von der Gebäudeversicherung Thurgau
- 1500.3111.20 Diverse Kleingeräte (Fr. 9'300); diverse Ersatzbeschaffungen: AS-Flaschen (Fr. 9'500), Funkgeräte inkl. Zubehör (Fr. 50'000), Beleuchtungsmasten Apollo (Fr. 11'000)
- 1500.3120.00 Anpassung an die Rechnung 2024
- 1500.4510.00 Entnahme aus dem Ausgleichskonto „Feuerwehr allgemein“ der Spezialfinanzierung (Konto 2900.70)

- 1620.3132.00 Einführung und Umsetzung eines betrieblichen Sicherheitskonzepts für die Stadt Weinfelden in Zusammenarbeit mit der Arbeitssicherheit Schweiz
- 1620.3144.02 Ordentlicher Unterhalt inkl. Service- und Wartungsverträge (Fr. 10'200); 2. Tranche Beleuchtungsmittel (Fr. 14'000); Sanierung Notbeleuchtung (Fr. 7'500); neue Kissen (Fr. 1'000); Ersatz Gastrotiefkühler (Fr. 1'800)
- 1620.3144.03 Ordentlicher Unterhalt inkl. Service- und Wartungsverträge (Fr. 8'000); Instandsetzung Dilatationsfugen (Fr. 1'000)
- 1620.3144.05 Ordentlicher Unterhalt inkl. Service- und Wartungsverträge (Fr. 2'500); Instandsetzung Dilatationsfugen (Fr. 4'000); Instandsetzung Notausstieg (Fr. 7'000)
- 1626.3151.01 Unterhaltsarbeiten und Polycomwartung unverändert. Im Jahr 2026 steht zusätzlich der Service an den Habegger-Seilzugapparaten (Fr. 2'000) und Dreibeinen (Fr. 1'000) an.

3 Kultur, Sport und Freizeit

- 3291.3144.00 Ordentlicher Unterhalt (Fr. 30'000); diverse Service- und Wartungsverträge (Fr. 20'000); Sanierung Brandmeldeanlage-Zentrale (Fr. 70'000); Umsetzung restliche Brandschutzmassnahmen (Fr. 70'000); Ersatz Beleuchtung kleiner Saal und Akustik-Decke (Fr. 90'000)
- 3291.3151.01 Ordentlicher Unterhalt (Fr. 5'000); Reparatur Tischplatten (Fr. 8'000)
- 3291.3300.40 Höhere Abschreibungskosten der Investitionen 2025
- 3291.4240.01 Leicht höhere Miettarife für den Saal
- 3410.3300.60 Erste Abschreibungskosten neue Eintrittssysteme im Bereich Sport
- 3410.3636.08 Ordentliche Beiträge (Fr. 5'000); Säntis Classic (Fr. 5'000); Rabatte an Sportvereine (Fr. 125'000); Beitrag an Schlittschuhclub Weinfelden (Fr. 20'000), bisher unter Konto 3413.3636.00 verbucht; Beitrag an Schützengesellschaft Weinfelden (Fr. 25'000); Beitrag an Fahne Gymnastik-Sportclub (Fr. 2'000)
- 3411.3101.04 Wurde bisher unter Übriger Betriebsaufwand Konto 3411.3199.00 verbucht / zusätzlich Betriebsmaterial für das neue Kassensystem (Bonrollen / Keycards)
- 3411.3130.01 Zusätzliche Kosten wie Lizenzen, Updates und Webshop für das Kassensystem und Zutrittssystem ⇒ 3412.3130.01 / 3413.3130.01
- 3411.3130.31 Wurde bisher unter Unterhalt Maschinen, Geräte Konto 3411.3151.00 verbucht

- 3411.4240.19 Depotgebühr von 10 Franken für die elektronische Zugangskarte ⇒
3412.4240.19 / 3413.4240.19
- 3412.3111.00 Verschiedenes Kleinmaterial (Fr. 6'500); Ersatzbeschaffungen Unterwassersaugroboter (Fr. 20'000) und Einscheibenmaschine (Fr. 5'000)
- 3412.3120.00 Anpassung an die Rechnung 2024, die Verrechnung an die Stadt erfolgt durch die Dienste Berufsbildungszentrum Weinfelden. Die Gründe für die höheren Energiekosten sind die gestiegenen Energiepreise, der überaltete Zustand der Gebäudehülle und der technischen Infrastruktur (vermehrt Leckagen und Schäden Schwimmbadtechnik und im Heizsystem). Der Kanton plant aktuell eine Gesamtsanierung des Hallenbads ab 2028.
- 3412.3130.01 Zusätzlich Betriebsmaterial für das neue Kassen- und Zutrittssystem (Bonrollen/Keycards) von Fr. 5'000.--
- 3412.3144.00 Baulicher Unterhalt, unter der Berücksichtigung der geplanten Gesamtsanierung des Hallenbads ab 2028: Ordentlicher Unterhalt inkl. Service- und Wartungsverträge (Fr. 25'000); Unterhalt Badwasseraufbereitungsanlage (Fr. 12'000); Prüfberichte Labor (Fr. 6'000); Abklärungen Duschwasserqualität (Fr. 2'500); Ersatzbeschaffung Haartrockner (Fr. 8'000); diverse zusätzliche Servicearbeiten (Fr. 30'000)
Ersatz Steuerschrank Badwassertechnik (Fr. 50'000): Die bestehende Steuerung der Badwassertechnik ist veraltet und Ersatzteile sind nicht mehr verfügbar. Dadurch sind Reparaturen oder Erweiterungen nicht mehr möglich. Zudem erfüllt die alte Steuerung nicht mehr die aktuellen Sicherheits- und Effizienzanforderungen. Schäden an dieser Anlage können zu Betriebseinschränkungen führen. Ein Austausch ist deshalb notwendig, um den Betrieb zuverlässig und sicher und zu gewährleisten.
Ersatz Steuerschrank Lüftung (Fr. 40'000): Die bestehende Lüftungssteuerung ist veraltet und erfüllt nicht mehr die aktuellen Anforderungen an Energieeffizienz und Betriebssicherheit. Ersatzteile sind nicht mehr erhältlich, sodass Reparaturen oder Erweiterungen kaum möglich sind. Eine Modernisierung ist daher notwendig, um Ausfälle zu vermeiden, den Betrieb zu optimieren und eine zukunftssichere Steuerung zu gewährleisten.
Mit Sanierungen der beiden Steuerschränke zuzuwarten, bis das Projekt des Kantons ausgeführt wird, ist mit Risiken verbunden, zumal der Zeitpunkt der Umsetzung noch nicht feststeht.
- 3412.4910.00 Verkauf von Rucksäcken für den Weinweg Weinfelden ⇒ 8400.3910.00
- 3413.3101.00 Diverses Kleinmaterial (Fr. 500); Verbrauchsmaterial für den Sanitätsposten in der Eishalle (Fr. 1'500); Betriebsmaterial für das neue Kassen- und Zutrittssystem (Bonrollen und Keycards / Fr. 2'000)
- 3413.3101.02 Wurde bisher unter Betriebs- und Verbrauchsmaterial Konto 3413.3101.00 verbucht

- 3413.3130.31 Wurde bisher unter Entsorgungskosten Konto 3415.3130.31 verbucht
⇒ interne Verrechnung von Fr. 5'000 an die Sportanlagen Konto
3413.4900.00 / 3415.3900.00
- 3413.3144.00 Ordentlicher Unterhalt (Fr. 20'000); Service- und Wartungsverträge (Fr.
20'000); Umrüstung Notbeleuchtung auf LED Südteil OG, Ebene Tri-
büne (Fr. 15'000); Sanierung Banden (Übertrag aus Bauprogramm
2025 Ersatz Bandenverbindungsclips Fr. 15'000); Service Verdichter
Kälteanlage (Fr. 35'000); Modernisierung Alarmanlage Kasse (Fr.
15'000); Bandenreinigung (Fr. 2'500); Türengservice (Fr. 10'000); Ersatz
Werbeträger-Plexiglas Banden-Innenseite (Fr. 10'000); Schneegrube
und Kanalreinigung (Fr. 2'000); Neuanschaffung Entsorgungsstation
Alu/PET/Abfall (Fr. 8'000)
- 3413.3636.00 Neu unter Beiträge an Sportvereine Konto 3410.3636.08
- 3415.3101.02 Wurde bisher unter Betriebs- und Verbrauchsmaterial Konto
3415.3101.00 verbucht
- 3415.3111.00 Diverses Kleinmaterial (Fr. 5'000); Ersatzbeschaffung zwei Fussballtore
(Fr. 6'000); Neubeschaffung Mini-Goals (Fr. 5'000)
- 3415.3144.00 Ordentlicher Unterhalt (Fr. 25'000); Service- und Wartungsverträge (Fr.
10'000); Sanierung Platz 3 (Fr. 30'000); Reinigung Rundbahn (Fr.
10'000); Service Geräteraumtore (Fr. 6'500); Neuanschaffung Entsor-
gungsstation Alu/PET/Abfall (Fr. 4'000) und Materialschränke Geräte-
raum Süd (Fr. 5'000)
- 3415.3910.00 Gärtnerei Fr. 15'000 (Kostenstelle 3421), Bauverwaltung Fr. 5'000
(0222) und Strassenbauamt Fr. 2'000 (6150)
- 3421.3111.00 Diverse Kleingeräte (Fr. 7'000); Mitarbeitende der Gärtnerei sind für die
Einsätze auf dem gesamten Stadtgebiet auf Nutzfahrzeuge angewie-
sen. Unsere eingesetzten Fahrzeuge haben offene Ladebrücken/Kipper
auf. Für den Transport von Pflanzen, Dekorationen oder anderen Gü-
tern sind sie bei kalter oder nasser Witterung nicht geeignet. Deshalb
werden zurzeit Privatfahrzeuge der Mitarbeitenden der Gärtnerei für sol-
che Transporte genutzt. Um diese Lücke zu schliessen, soll ein Occasi-
ons-Kastenwagen (E-Antrieb, Fr. 30'000) beschafft werden.
- 3421.3140.02 Ordentlicher Unterhalt, Service- und Wartungsverträge (Fr. 10'000);
Glasersatz Dach Gewächshaus (Fr. 25'000); neue Eindeckung Garage
inkl. Fassadenverkleidung (Fr. 8'000); Xesar-Zutrittskontrolle (Fr. 1'500)
- 3425.4240.02 Vermietungen Marktplatz ⇒ wurden bisher unter Platzgelder, Gebühren
Konto 1110.4240.01 verbucht

4 Gesundheit

- 4120.3631.00 Kostenschätzung gemäss Mitteilung vom Kanton
- 4210.3632.21 Jährlicher Beitrag für den Verein freipraktizierende Hebammen Thurgau (15 Rappen pro Einwohner und Einwohnerin), wurde bisher unter dem Konto 5450.3632.01 "Beiträge Mütter- und Väterberatung" gebucht.
- 4210.3636.02 Budgetempfehlung gemäss Spitex Mittelthurgau AG. Erhöhung der Tarife und deutliche Zunahme der abgerechneten Arbeitseinsätze (Erfahrungswerte aus 2025).
- 4210.3636.03 Neu unter Drucksachen, Publikationen Konto 4900.3102.00
- 4220 Neuer Mietvertrag mit der thurmed Immobilien AG für die Basis Rettungsdienst per 1. Januar 2026. Die Erweiterung der Nutzung wurde zum Anlass genommen, den geltenden Mietvertrag von 2018 zu überprüfen. Es wurde mit der thurmed immobilien AG folgendes Ergebnis erreicht: Erhöhung Jahresmietzins um Fr. 3'600 auf Fr. 31'200. Mit dieser Erhöhung wird die neu durch die Mieterin beanspruchte zusätzliche Nutzfläche abgegolten. Die bisher als Pauschale geregelte Überwälzung der Nebenkosten (Fr. 3'600 pro Jahr) wird durch die direkte Verrechnung der effektiven Kosten an die thurmed immobilien AG abgelöst. Die Stadt verursacht durch die Nutzung von Teilflächen für die Feuerwehr und den Samariterverein ebenfalls Nebenkosten. Deshalb übernimmt die Stadt die Kosten für Wasser. Die Investition für den Ausbau der Basis in der Höhe von voraussichtlich Fr. 60'000 wird der Mieterin überwält. Während zehn Jahren wird jeweils ein Zehntel der Investition auf die Miete aufgeschlagen und weiterverrechnet (SR 12.08.25)

5 Soziale Sicherheit

- 5120.3631.10 Die Budgetierung erfolgt nach den Vorgaben des Kantons.
- 5350.3132.00 Zusätzlich Evaluation des Alterskonzepts und des Massnahmeplans und die Pensioniertenfeier der Einwohner, welche alle zwei Jahre stattfindet
- 5590.3635.00 Klienten, denen zugetraut wird auf dem ersten Arbeitsmarkt zu bestehen, werden zunehmend in teurere Beschäftigungsprogramme vermittelt. Günstige Angebote (Fr. 200 bis Fr. 700 pro Monat) erfüllen in der Regel den Auftrag einer geeigneten Tagesstruktur. Teurere Anbieter (bis Fr. 2'000 pro Monat) suchen mit den Klienten jedoch intensiv eine Arbeitsstelle.

6 Verkehr

- 6150.3010.00 Vorläufige Reduktion des Gesamtstellenplans um 100 % auf neu 9 Vollzeitstellen
- 6150.3101.06 Etliche Markierungen müssen auf dem Stadtgebiet den geltenden Normen angepasst werden
- 6150.3141.35 Tiefere Verbräuche infolge Umrüstung der öffentlichen Beleuchtung auf LED
- 6150.3141.40 Ausschliesslich gebundene Unterhaltsarbeiten, welche für den Erhalt des bisherigen Zustandes der zu sanierenden Strassen dienen. Geplante Strassenbauten: Obere Bühlstrasse Abschnitt Straussbergstrasse bis Höhe Schützenhaus; Deckbeläge: Bahnhofstrasse Abschnitt Malerberg bis Giessenbrücke (Fernwärme durch TBW), Storchen-/Bankstrasse (Fernwärme durch TBW), Eierlenstrasse Einlenker Thurfeldstrasse und Alpsteinstrasse; Thomas-Bornhauser-Strasse, Abschnitt POZ-Schulareal Schliessung für motorisierter Individualverkehr MIV
- 6150.3141.41 Die Mittel werden vorwiegend für Sanierungsarbeiten rund um die TBW-Fernwärmeprojekte eingesetzt.
- 6150.3141.48 Neugestaltung öffentliche Platzfläche Dorfstrasse Weerswilen inkl. Neuplatzierung Brunnen
- 6150.3141.49 Geplante Sanierung der Unteren Weinbergstrasse, Abschnitt Bachtobelstrasse bis Bettelbrünneliweg, ohne Querschnittsveränderung (Belagschäden, teilweise fehlende Abschlüsse, ggf. Ergänzung Strassenentwässerung).
- 6150.3141.80 Zusätzlich zum Investitionsbudget sind folgende Objekte geplant: Fussweg Sangenfeldstrasse – Paul-Reinhart Schulhaus (Teilübertrag aus Bauprogramm 2025 Fr. 10'000); Velounterstände – Verbesserung Veloinfrastruktur vor allem bei öffentlichen Nutzungen (Fr. 25'000); weitere Einzelmassnahmen zur Verkehrssicherheit
- 6151.3141.00 Neubau Parkplatz Waldschulzimmer, Teil-Entnahme aus dem Fonds für Parkplätze ⇒ 6151.4511.00
- 6151.4240.00 Mehreinnahmen durch einen neuen Parkplatz an der Marktstrasse
- 6190.3144.00 Ordentlicher Unterhalt (Fr. 7'000); diverse Service- und Wartungsverträge (Fr. 5'000); Erweiterung Ladestation E-Fahrzeuge (Fr. 7'000); Malerarbeiten (Gang, Aufenthaltsräume und Büro / Fr. 5'000); Xesar-Zutrittskontrolle (Fr. 7'000)
- 6210.3634.00 Zusätzlich Sanierung Personenunterführung Ost (Fr. 10'000)
- 6230.3300.10 Abschreibungen Ausbau Bushaltestellen (BehiG)

7 Umweltschutz und Raumordnung

- 7100.3120.00 Neue Leistungsvereinbarung mit der TBW AG für die Jahre 2024 – 2027 (SR 06.02.24) / effektive Kosten anstelle bisheriger Pauschale
- 7100.3143.08 Ordentlicher Unterhalt (Fr. 12'000); Ersatz Brunnen Thurbergstrasse (Übertrag aus Bauprogramm 2025 / Fr. 35'000)
- 7201.3143.03 Neuvergabe Spülarbeiten; Aufwand für das Spülen von Strassenentwässerungsleitungen
- 7201.3143.06 Umsetzung von einzelnen Massnahmen gemäss GEP-Dossier "Massnahmen und Finanzen" sowie insbesondere Sanierungen von Kanalabschnitten mittels Inliner- oder Robotersanierungen.
- 7201.4500.00 Entnahme aus dem Ausgleichskonto „Abwasserbeseitigung“ der Spezialfinanzierung (Konto 2900.20)
- 7300.3300.31 Erste Abschreibungskosten Neubau Quartiersammelstelle Sangenfeld
- 7300.4260.00 Der Wiederverwertungsbeitrag der KVA ist noch nicht bestätigt. Es gibt noch verschiedene Lösungsvarianten, welche aktuell noch diskutiert werden.
- 7301.4470.01 Wegen der neuen Waage (voraussichtlich 2025) und dem erweiterten Unterstand (voraussichtlich 2026) wird der Vertrag angepasst.
- 7410.3142.10 Die Einstellung des Streichwehrs beim Hochwasserrückhaltebecken Bodenfeld muss angepasst werden, um bei Niederschlagsereignissen, welche an Häufigkeit und Intensität zunehmen dürften, eine angemessene (d.h. häufigere) Ableitung von Hochwasserereignissen zu ermöglichen. Es werden auch bauliche Anpassungen erwartet.
- 7410.3144.00 Nötige Entleerung und Reinigung des Giessendükers (Schwemmgut); nach detaillierten Abklärungen muss mit Gesamtkosten wegen den hohen Deponiegebühren von über Fr. 400'000 gerechnet werden. Mit nicht beanspruchten Budgetkrediten werden entsprechende Vorfinanzierungen für den einmaligen grossen Gesamtunterhalt gebildet.

- 7690.3500.00 Maximale Einlage in den Energiefonds gemäss Reglement (Konto 2910.10)
- 7710.4260.00 Das revidierte Friedhofreglement sieht vor, dass für Urnennischen keine Benützungsgebühren mehr verlangt werden. Das bringt Mindereinnahmen von rund Fr. 20'000 mit sich.
- 7711.3144.00 Ordentlicher Unterhalt inkl. Service- und Wartungsverträge (Fr. 12'000); Innensanierung Abdankungskapelle (Übertrag aus Bauprogramm 2025 / Fr. 80'000); Absturzsicherung Dach (Fr. 5'000); Malerarbeiten Mesmer- raum, Pfarrerhaus, Toiletten und Aufbahrung 1 bis 4 (Fr. 15'000)
- 7711.3151.00 Generalrevision der Orgel
- 7900.3132.00 Gerechnet wird mit Aufwendungen für neue Gestaltungsplanungen, für die Aufhebung alter Sondernutzungspläne, für den Abschluss des Projektes "Gewässerraumlinien", für Projekte im Zentrum sowie für eine weitere Teilrevision Ortsplanung (Thema Kleinsiedlungen).
- 7900.4260.00 Ertrag aus Überwälzung von Planungskosten von Gestaltungsplänen auf Grundeigentümer
- 7900.4501.00 Entnahme aus dem Ausgleichskonto „Liegenschaften Frauenfelder- strasse 39/40/41“ der Spezialfinanzierung (Konto 2090.00)

8 Volkswirtschaft

- 8140.3631.00 Der Beitrag in den Pflanzenschutzfonds wurde auf das Jahr 2024 aufgrund des hohen Fondsbestandes, der aktuellen Schadensituation und der Höhe der Bundesbeiträge von 1.50 Franken auf 75 Rappen pro Einwohner und Einwohnerin reduziert.
- 8200.3130.81 Sicherung von zwei Flurstrassenabschnitten in steilem Gelände mit betonierten Fahrstreifen zur Verbesserung der Witterungsbeständigkeit: So soll das Ausschwemmen bei Starkregenereignissen vermieden werden.
- 8400.3130.09 Zusätzlich ein neues Angebot (Detektivtrail, Schnitzelbank oder Escape Game)

9 Finanzen und Steuern

- 9100 Der Steuerertrag basiert weiterhin auf einem **Steuerfuss von 55 %**. Der aktuelle Fakturierungsstand lässt bei den *natürlichen Personen* den für 2025 budgetierten Steuerertrag knapp erwarten. Für 2026 rechnen wir weiter mit einer leichten Bevölkerungszunahme und einem bescheidenen allgemeinen Wachstum von insgesamt 0.2 %. Bei den Vermögenssteuern hoffen wir auf eine leichte Zunahme, wobei die volatile Situation an den Finanzmärkten doch weiter entscheidend Einfluss haben wird. Bei den *juristischen Personen* liegen die aktuell fakturierten Steuererträge 2025 leicht über den budgetierten Erwartungen. Die Gewinnerwartungen der grössten Weinfelder Firmen sind aufgrund der aktuellen wirtschaftlichen Situation nicht mehr so euphorisch. Bei den Steuern aus früheren Jahren wird der budgetierte Ertrag für 2025 kaum erreicht. Für 2026 rechnen wir mit deutlich tieferen Nachsteuererträgen, da die Firmen ihre provisorische Steuerrechnung laufend der aktuellen Finanzlage anpassen lassen.
- 9632.3430.40 Ordentlicher Unterhalt (Fr. 5'000); Zwischennutzungen Depot Bankstrasse 6 (Fr. 25'000); Rückbau Haus zum Frieden Bankstrasse 8 (Fr. 70'000)
- 9633.3500.00 Der Nettoertrag der Liegenschaften Frauenfelderstrasse 39/41/43 ist gemäss Schenkungsvertrag mit der Familie Schaad in eine Spezialfinanzierung einzulegen (Konto 2090.00).
- 9635.3635.00 Höherer Defizitanteil in den Jahren 2024-2026 aufgrund von Ertragsrückgang im Zusammenhang mit der Sanierung des Felsenparkings
- 9636.3430.40 Ordentlicher Unterhalt Freiestrasse 24 (Fr. 10'000); Instandhaltungsarbeiten Freiestrasse 18 (Fr. 30'000)
- 9637.4430.01 Zusätzlich ab 2026 Vermietung der Liegenschaft Nelkenstrasse 10 (Fr. 28'800)

Budget 2026		Konto	Erfolgsrechnung Funktionale Gliederung	Budget 2025		Rechnung 2024	
Aufwand	Ertrag			Aufwand	Ertrag	Aufwand	Ertrag
40'827'400	39'353'500 1'473'900		Total Erfolgsrechnung Aufwand-/Ertragsüberschuss	39'412'700	38'078'800 1'333'900	39'107'856.71	38'882'364.95 225'491.76
5'635'800	2'303'600 3'332'200	0	Allgemeine Verwaltung	5'425'200	2'272'300 3'152'900	5'354'633.14	2'334'845.37 3'019'787.77
6'006'500	4'240'400 1'766'100	1	Öffentliche Sicherheit	5'948'700	4'160'600 1'788'100	5'990'830.83	4'158'834.68 1'831'996.15
6'974'500	2'393'100 4'581'400	3	Kultur, Sport und Freizeit	6'731'800	2'183'100 4'548'700	6'759'775.12	2'346'178.64 4'413'596.48
3'946'400	779'700 3'166'700	4	Gesundheit	3'235'700	682'400 2'553'300	3'454'357.97	924'908.50 2'529'449.47
7'616'900	3'862'500 3'754'400	5	Soziale Sicherheit	7'144'800	3'480'400 3'664'400	7'278'663.82	4'159'198.17 3'119'465.65
5'335'900	1'331'100 4'004'800	6	Verkehr	5'495'500	1'368'100 4'127'400	5'164'259.21	1'206'768.14 3'957'491.07
3'651'200	2'022'900 1'628'300	7	Umweltschutz und Raumordnung	3'931'300	2'270'900 1'660'400	3'222'162.34	1'750'619.10 1'471'543.24
665'000	201'200 463'800	8	Volkswirtschaft	564'000	195'700 368'300	609'001.76	245'117.95 363'883.81
995'200 21'223'800	22'219'000	9	Finanzen und Steuern	935'700 20'529'600	21'465'300	1'274'172.52 20'481'721.88	21'755'894.40

Budget 2026		Konto	Erfolgsrechnung Funktionale Gliederung	Budget 2025		Rechnung 2024	
Aufwand	Ertrag			Aufwand	Ertrag	Aufwand	Ertrag
5'635'800	2'303'600 3'332'200	0	ALLGEMEINE VERWALTUNG	5'425'200	2'272'300 3'152'900	5'354'633.14	2'334'845.37 3'019'787.77
778'200	0 778'200	01	Legislative und Exekutive	803'200	0 803'200	757'746.40	0.00 757'746.40
134'000	0 134'000	0110	Stadtparlament	143'000	0 143'000	128'507.25	0.00 128'507.25
30'000		3000.00	Tag- und Sitzungsgelder	35'000		24'250.00	
20'000		3000.01	Kommissionen	20'000		20'249.70	
1'000		3050.00	Beiträge an AHV, IV, EO, ALV, FAK	2'000		1'090.65	
1'000		3170.00	Spesenentschädigungen	1'000		1'093.60	
7'000		3170.01	Anlässe, Tagungen	10'000		6'823.30	
75'000		3910.00	Interne Verrechnung Dienstleistungen	75'000		75'000.00	
528'700	0 528'700	0120	Stadtrat	546'200	0 546'200	506'759.50	0.00 506'759.50
410'000		3010.00	Besoldungen	423'000		402'440.30	
-14'000		3010.09	Rückerstattungen von Besoldungen	-10'000		-24'336.05	
1'700		3040.00	Familienzulage	1'700		1'620.00	
36'500		3050.00	Beiträge AHV, IV, EO, ALV, FAK	37'500		34'824.05	
53'000		3052.00	Beiträge an Pensionskassen	52'000		53'696.70	
7'000		3053.00	Beiträge an Kranken- und Unfallversicherungen	7'000		6'188.00	
2'500		3099.00	Übriger Personalaufwand	3'000		1'784.30	
32'000		3170.00	Spesen, Delegationen	32'000		30'542.20	
115'500	0 115'500	0130	Wahlen, Kommissionen, Diverses	114'000	0 114'000	122'479.65	0.00 122'479.65
15'000		3000.01	Entschädigungen Wahlbüro / Kommissionen	15'000		28'081.85	
11'500		3000.02	Rechnungsprüfungskommission	10'000		10'224.40	
1'000		3000.04	Diverse Kommissionen	1'000		240.00	
5'000		3102.01	Druck Budget, Rechnung	2'000		5'413.65	
40'000		3102.02	Botschaften, Inserate, Drucksachen	40'000		49'571.00	
4'000		3132.00	Revisionsmandate extern	5'000		3'258.70	

Budget 2026		Konto	Erfolgsrechnung Funktionale Gliederung	Budget 2025		Rechnung 2024	
Aufwand	Ertrag			Aufwand	Ertrag	Aufwand	Ertrag
5'000		3170.01	Schweiz. und Kant. Anlässe	7'000		2'500.00	
30'000		3170.02	Anlässe, Beratungen, Diverses	30'000		18'653.55	
2'000		3199.00	Übriger Betriebsaufwand	2'000		2'536.50	
2'000		3910.00	Interne Verrechnung Dienstleistungen	2'000		2'000.00	
4'857'600	2'303'600	02	Allgemeine Dienste	4'622'000	2'272'300	4'596'886.74	2'334'845.37
	2'554'000				2'349'700		2'262'041.37
1'222'000	1'423'500	0210	Finanz- und Steuerverwaltung	1'191'800	1'385'200	1'204'457.85	1'437'343.10
201'500				193'400		232'885.25	
871'000		3010.00	Besoldungen	854'000		877'206.57	
7'000		3040.00	Familienzulage	7'600		7'200.00	
71'500		3050.00	Beiträge AHV, IV, EO, ALV, FAK	70'100		69'933.35	
95'000		3052.00	Beiträge an Pensionskassen	93'500		92'394.20	
18'500		3053.00	Beiträge an Kranken- und Unfallversicherungen	19'000		17'946.00	
4'000		3090.00	Aus- und Weiterbildung	4'000		1'717.65	
2'500		3099.00	Übriger Personalaufwand	2'500		2'271.40	
2'000		3100.00	Büromaterial	2'000		782.70	
3'000		3102.00	Drucksachen, Publikationen	3'000		3'114.40	
8'000		3110.00 K	Anschaffung Büromöbel und -geräte	2'000		2'232.15	
100		3130.01	Beiträge Verbände	200		80.00	
7'000		3130.02	Porti	6'500		7'000.00	
17'000		3130.03	Gebühren Postcheck /EC	17'000		15'906.32	
38'000		3130.04	Betriebskosten	32'000		36'867.80	
3'000		3130.05	Dienstleistungen Informatik	3'000		963.17	
52'000		3130.80	AVOR Steuerakten Vollscanning	52'000		49'918.60	
11'000		3134.00	Sachversicherungsprämien	11'000		9'201.80	
8'000		3150.00	Unterhalt Büromöbel und -geräte	9'000		5'933.66	
2'400		3170.00	Reisekosten und Spesen	2'400		3'116.20	
1'000		3181.00	Tatsächliche Forderungsverluste	1'000		671.88	

Budget 2026		Konto	Erfolgsrechnung Funktionale Gliederung	Budget 2025		Rechnung 2024	
Aufwand	Ertrag			Aufwand	Ertrag	Aufwand	Ertrag
	28'000	4240.02	Dienstleistung für Abwasserzweckverband		28'000		28'000.00
	127'500	4240.09	Dienstleistungen für Dritte		121'000		132'068.20
	64'000	4260.00	Verwaltungsentschädigung Pensionskasse		61'000		64'220.00
	28'000	4260.01	Rückerstattung Betriebskosten		28'000		35'604.25
	412'000	4611.00 K	Kanton für Steuerbezug		488'000		459'241.40
	200'000	4611.01	Mitwirkung bei Steuerveranlagungen		128'600		191'945.00
	317'000	4612.01 K	Primarschulgemeinde für Steuerbezug		286'000		283'279.40
	125'000	4612.02	Sekundarschulgemeinde für Steuerbezug		123'000		123'487.95
	27'000	4612.03	Evang. Kirchgemeinde für Steuerbezug		27'000		26'011.65
	20'000	4612.04	Kath. Kirchgemeinde für Steuerbezug		20'000		19'864.85
	18'000	4612.09	Feuerwehr für Steuerbezug		17'600		16'620.40
	57'000	4910.00	Interne Verrechnung Dienstleistungen		57'000		57'000.00
932'700	133'500	0221	Kanzlei	852'200	131'500	804'288.34	129'620.72
	799'200				720'700		674'667.62
503'000		3010.00	Besoldungen	497'000		467'811.64	
-10'000		3010.09	Rückerstattungen von Besoldungen	-10'000		-10'963.45	
4'900		3040.00	Familienzulage	7'100		6'435.00	
41'300		3050.00	Beiträge AHV, IV, EO, ALV, FAK	40'700		34'761.90	
51'000		3052.00	Beiträge an Pensionskassen	49'600		46'864.85	
11'500		3053.00	Beiträge an Kranken- und Unfallversicherungen	11'500		10'281.00	
25'000		3090.00	Aus- und Weiterbildung	29'000		20'289.10	
7'000		3099.00	Übriger Personalaufwand	6'000		7'761.15	
10'000		3100.00 K	Büromaterial	5'000		8'362.70	
20'000		3102.01	Drucksachen, Zeitschriften	20'000		19'957.85	
7'500		3102.02	Inserate	5'000		7'567.00	
12'000		3110.00 K	Anschaffung Büromöbel und -geräte	5'000		2'659.85	
19'500		3110.01 K	Anschaffung Informatik	0		237.20	
0		3110.02	Aufbau Bilddatenbank	10'000		0.00	
7'000		3113.00	Lizenzen Software Kommunikation	6'500		682.10	
40'000		3130.01	Beiträge Verbände	38'800		38'510.20	
55'000		3130.02	Porti	55'000		64'690.24	
5'000		3130.03	Gemeindewein	5'000		6'477.45	
30'000		3130.04	Stadtarchiv / Informationsverwaltung	30'000		43'066.80	
5'000		3130.40	Stadtauftritt	5'000		2'051.70	

Budget 2026		Konto	Erfolgsrechnung Funktionale Gliederung	Budget 2025		Rechnung 2024	
Aufwand	Ertrag			Aufwand	Ertrag	Aufwand	Ertrag
3'000		3132.00	Honorare externe Berater, Experten	3'000		0.00	
25'000		3132.02 K	Weiterentwicklung Verwaltung	0		0.00	
30'000		3133.00 K	Neuauftritt Homepage	0		0.00	
15'000		3150.00	Unterhalt Büromöbel und -geräte	15'000		13'241.25	
4'000		3151.02	Unterhalt Fahrzeuge	4'000		2'918.05	
2'000		3170.00	Reisekosten und Spesen	2'000		1'850.00	
9'000		3170.01	Personalanlässe	12'000		8'774.76	
	10'000	4210.00	Gebühren / Bewilligungen		10'000		6'822.72
	500	4210.01	Kanzleigebühren		500		300.00
	15'000	4210.02	Einbürgerungsgebühren		15'000		14'400.00
	2'000	4240.09 K	Dienstleistungen für Dritte		0		0.00
	1'500	4250.00	Verkaufserlös, Drucksachen		1'500		3'598.00
	30'500	4900.00	Interne Verrechnung Sachaufwand		30'500		30'500.00
	74'000	4910.00	Interne Verrechnung Dienstleistungen		74'000		74'000.00
1'239'100	470'600	0222	Bauverwaltung	1'211'000	470'600	1'064'972.00	488'101.55
	768'500				740'400		576'870.45
18'000		3000.00	Tag- und Sitzungsgelder	18'000		14'279.05	
884'000		3010.00	Besoldungen	862'000		745'678.24	
0		3010.09	Rückerstattungen von Besoldungen	0		-2'632.55	
7'600		3040.00	Familienzulage	8'100		8'325.00	
72'500		3050.00	Beiträge AHV, IV, EO, ALV, FAK	70'700		60'299.75	
99'000		3052.00	Beiträge an Pensionskassen	96'700		83'234.25	
21'000		3053.00	Beiträge an Kranken- und Unfallversicherungen	22'000		18'242.00	
5'000		3090.00	Aus- und Weiterbildung	5'000		2'986.00	
2'000		3099.00	Übriger Personalaufwand	2'000		28'976.45	
1'500		3100.00	Büromaterial	1'500		898.55	
13'000		3102.00	Drucksachen, Publikationen	13'000		13'529.80	
1'000		3110.00	Anschaffung Büromöbel und -geräte	1'000		0.00	
1'500		3110.01	Anschaffung Informatik	1'500		191.50	
5'000		3130.00	eBau-Portal Thurgau	5'000		4'350.00	
5'000		3130.01	Kommunikationskosten	5'000		3'853.25	
5'500		3130.02	Porti	5'000		5'500.00	
28'000		3130.05	Unterhalt EDV, Informatik	28'000		28'641.60	
20'000		3130.09	Spezieller Aufwand Baubewilligungen	20'000		14'458.55	

Budget 2026		Konto	Erfolgsrechnung Funktionale Gliederung	Budget 2025		Rechnung 2024	
Aufwand	Ertrag			Aufwand	Ertrag	Aufwand	Ertrag
15'000		3132.00	Honorare externe Berater	12'000		4'322.25	
11'500		3134.00	Sachversicherungsprämien	11'500		9'476.20	
5'000		3150.00	Unterhalt Büromöbel und -geräte	5'000		2'717.91	
2'000		3151.02	Unterhalt Fahrzeuge	2'000		1'658.60	
1'000		3170.00	Reisekosten und Spesen	1'000		985.60	
15'000		3900.00	Interne Verrechnung Sachaufwand	15'000		15'000.00	
	250'000	4210.01	Baubewilligungsgebühren		250'000		267'596.55
	100	4250.00	Verkäufe Drucksachen		100		5.00
	220'500	4910.00	Interne Verrechnung Dienstleistungen		220'500		220'500.00
839'800	90'000	0223	Informatik	782'000	90'000	851'561.87	86'000.00
	749'800				692'000		765'561.87
95'000		3010.00	Besoldungen	119'500		121'441.69	
7'800		3050.00	Beiträge AHV, IV, EO, ALV, FAK	9'600		9'284.05	
11'000		3052.00	Beiträge an Pensionskassen	14'000		14'261.95	
2'800		3053.00	Beiträge an Kranken- und Unfallversicherungen	2'800		2'981.00	
200		3099.00	Übriger Personalaufwand	200		0.00	
42'000		3113.00	Unterhalt Hard-/Software	40'000		42'155.35	
20'000		3118.00 K	Anschaffungen Informatik	5'000		4'464.60	
35'000		3130.01	Kommunikationskosten	35'000		27'983.60	
268'000		3133.01 K	EDV-Outsourcing	214'000		326'818.33	
348'000		3133.02 K	Abraxas Kernapplikationen	331'900		293'441.25	
7'000		3134.00	Sachversicherungsprämien	7'000		6'408.40	
2'000		3150.00	Unterhalt Drucker / Fotokopierer	2'000		1'156.65	
1'000		3170.00	Reisekosten und Spesen	1'000		1'165.00	
	87'000	4900.00	Interne Verrechnung Sachaufwand		87'000		86'000.00
	3'000	4910.00	Interne Verrechnung Dienstleistungen		3'000		0.00

Budget 2026		Konto	Erfolgsrechnung Funktionale Gliederung	Budget 2025		Rechnung 2024	
Aufwand	Ertrag			Aufwand	Ertrag	Aufwand	Ertrag
624'000	186'000 438'000	029	Übrige Verwaltungsliegenschaften	585'000	195'000 390'000	671'606.68	193'780.00 477'826.68
391'000	159'000 232'000	0291	Rathaus	362'000	168'000 194'000	356'781.72	166'120.00 190'661.72
158'600		3010.00	Besoldungen	158'400		149'340.85	
0		3010.09	Rückerstattungen von Besoldungen	0		-4'756.95	
13'000		3050.00	Beiträge AHV, IV, EO, ALV, FAK	13'000		11'970.45	
16'400		3052.00	Beiträge an Pensionskassen	16'600		15'782.55	
3'500		3053.00	Beiträge an Kranken- und Unfallversicherungen	3'500		2'958.00	
500		3099.00	Übriger Personalaufwand	500		470.00	
6'000		3101.00	Betriebs- und Verbrauchsmaterial	6'000		6'636.21	
5'500		3111.00 K	Anschaffungen Maschinen, Geräte	2'000		0.00	
35'000		3120.00	Wasser, Energie, Heizmaterial	32'000		37'093.55	
6'500		3134.00	Sachversicherungsprämien	6'000		5'788.05	
127'000		3144.00 K	Baulicher Unterhalt	105'000		113'499.01	
19'000		3910.00	Interne Verrechnung Dienstleistungen	19'000		18'000.00	
	71'000	4470.00 K	Mietzinsen		80'000		78'120.00
	88'000	4910.00	Interne Verrechnung Dienstleistungen		88'000		88'000.00
224'000	17'000 207'000	0292	Verwaltung Frauenfelderstrasse	219'000	17'000 202'000	312'286.36	17'565.00 294'721.36
10'000		3101.00	Betriebs- und Verbrauchsmaterial	10'000		10'838.15	
13'500		3101.98	Aufwand Verpflegungsautomaten	13'500		18'570.60	
2'000		3111.00	Anschaffung Maschinen, Geräte	2'000		482.90	
30'000		3120.00 K	Wasser, Energie	20'000		30'799.35	
30'500		3120.07 K	vorgezogener Bezug Fernwärme	35'000		30'709.35	
8'000		3134.00	Sachversicherungsprämien	6'500		6'564.65	
38'000		3144.00 K	Baulicher Unterhalt	40'000		122'321.36	
92'000		3910.00	Interne Verrechnung Dienstleistungen	92'000		92'000.00	
	11'000	4260.98	Ertrag Verpflegungsautomaten		11'000		10'859.00
	6'000	4470.00	Mietzinse		6'000		6'706.00

Budget 2026		Konto	Erfolgsrechnung Funktionale Gliederung	Budget 2025		Rechnung 2024	
Aufwand	Ertrag			Aufwand	Ertrag	Aufwand	Ertrag
9'000 1'000	10'000	0293	Markthalle	4'000 6'000	10'000	2'538.60 7'556.40	10'095.00
1'000		3120.00	Wasser, Energie, Heizmaterial	1'000		597.30	
500		3134.00	Sachversicherungsprämien	500		441.30	
6'000		3144.00 K	Baulicher Unterhalt	1'000		0.00	
1'500		3910.00	Interne Verrechnung Dienstleistungen	1'500		1'500.00	
	10'000	4470.00	Mietzinse		10'000		10'095.00
6'006'500	4'240'400 1'766'100	1	ÖFFENTLICHE ORDNUNG UND SICHERHEIT	5'948'700	4'160'600 1'788'100	5'990'830.83	4'158'834.68 1'831'996.15
348'100	188'500 159'600	11	Öffentliche Sicherheit	352'200	189'500 162'700	359'487.45	182'973.09 176'514.36
348'100	188'500 159'600	1110	Sicherheits- / Ordnungsdienst	352'200	189'500 162'700	359'487.45	182'973.09 176'514.36
7'000		3100.00	Büromaterial	7'000		6'484.40	
500		3110.00	Anschaffung Büromöbel und -geräte	500		0.00	
100		3130.01	Kommunikationskosten	100		35.10	
30'000		3130.10 K	Bewachung eigene Gebäude	35'000		50'403.00	
100'000		3130.11	Öffentlicher Sicherheitsdienst	100'000		91'828.60	
90'000		3130.12	Ordnungsdienst	90'000		89'165.15	
65'000		3130.13	Beteiligung Sicherheitsdienst Bahnhof	64'600		66'257.30	
1'500		3140.00	Unterhalt Stellplatz Fahrende	1'000		2'381.80	
10'000		3158.00	Unterhalt, Ausrüstung, Geräte, EDV	10'000		8'932.10	
44'000		3910.00	Interne Verrechnung Dienstleistungen	44'000		44'000.00	
	10'000	4240.01	Platzgelder, Gebühren		11'000		12'004.25
	155'000	4270.00	Bussen		155'000		147'468.84
	13'000	4612.00	Anteil Körperschaften Sicherheitskosten		13'000		13'000.00
	10'500	4910.00	Interne Verrechnung Dienstleistungen		10'500		10'500.00

Budget 2026		Konto	Erfolgsrechnung Funktionale Gliederung	Budget 2025		Rechnung 2024	
Aufwand	Ertrag			Aufwand	Ertrag	Aufwand	Ertrag
3'003'400	1'781'500 1'221'900	14	Allgemeines Rechtswesen	3'047'200	1'772'300 1'274'900	3'022'249.93	1'765'618.23 1'256'631.70
613'900	178'000 435'900	1401	Einwohnerdienste	644'100	163'000 481'100	627'172.74	146'348.00 480'824.74
342'000		3010.00	Besoldungen	360'700		346'825.50	
0		3010.09	Rückerstattungen von Besoldungen	0		-654.15	
1'400		3040.00	Familienzulage	4'100		4'725.00	
28'000		3050.00	Beiträge AHV, IV, EO, ALV, FAK	29'800		27'751.65	
32'500		3052.00	Beiträge an Pensionskassen	39'000		37'243.00	
8'500		3053.00	Beiträge an Kranken- und Unfallversicherungen	9'000		8'498.00	
1'000		3099.00	Übriger Personalaufwand	1'000		1'023.90	
1'000		3100.00	Büromaterial	1'000		568.10	
1'500		3130.09	Diverser Aufwand	1'500		1'540.10	
5'000		3150.00	Unterhalt Büromöbel und -geräte	5'000		3'167.84	
0		3181.00	Forderungsverluste	0		15.00	
120'000		3601.00	ID, Fremdenpolizei	120'000		123'468.80	
73'000		3900.00	Interne Verrechnung Sachaufwand	73'000		73'000.00	
	160'000	4210.10	Gebühren Einwohnerdienste		160'000		143'312.00
	3'000	4210.14	Diverse Gebühren		3'000		3'036.00
	15'000	4910.00	Interne Verrechnung Dienstleistungen		0		0.00
778'000	100'000 678'000	1402	Berufsbeistandschaft Weinfelden	786'000	90'000 696'000	766'926.18	111'510.00 655'416.18
778'000		3632.00	Kostenanteil Regionale Berufsbeistandschaft	786'000		766'926.18	
	100'000	4210.00	Gebühren für Amtshandlungen		90'000		111'510.00
58'500	30'000 28'500	1403	Mietschlichtung	55'000	30'000 25'000	59'361.20	28'362.55 30'998.65
37'000		3000.01	Schlichtungsbehörde Mietwesen	36'000		37'501.45	
2'500		3050.00	Beiträge AHV, IV, EO, ALV, FAK	3'000		2'465.15	
5'000		3170.00	Reisekosten und Spesen	2'000		5'394.60	
14'000		3910.00	Interne Verrechnung Dienstleistungen	14'000		14'000.00	
	30'000	4612.00	Dienstleistungen Mietschlichtungsstelle		30'000		28'362.55

Stadt Weinfelden

Budget 2026		Konto	Erfolgsrechnung Funktionale Gliederung	Budget 2025		Rechnung 2024	
Aufwand	Ertrag			Aufwand	Ertrag	Aufwand	Ertrag
79'000	22'000 57'000	1404	Marktwesen	75'500	25'000 50'500	75'028.13	20'785.40 54'242.73
5'000		3102.00	Drucksachen, Publikationen	6'000		4'439.63	
23'000		3120.00	Wasser, Energie	23'000		22'809.20	
4'000		3151.00 K	Unterhalt Mobiliar, Geräte	0		4'107.80	
1'000		3170.00	Reisekosten und Spesen	500		1'088.35	
46'000		3910.00	Interne Verrechnung Dienstleistungen	46'000		42'583.15	
	22'000	4240.01	Marktgebühren		25'000		20'785.40
22'500	0 22'500	1405	Grundbuch, Mass und Gewicht	22'300	0 22'300	35'149.40	0.00 35'149.40
8'000		3132.01	Honorare Leitungskataster	7'800		14'005.50	
3'500		3132.10	GIS	3'500		3'428.40	
1'000		3132.11	Vermessungsmutationen	1'000		3'273.30	
7'000		3132.12	Nachführung Vermessungswerk	7'000		5'500.70	
3'000		3132.13	Nachführung OEREB-Kataster	3'000		8'941.50	
1'451'500	1'451'500 0	1408 K	Regionale Berufsbeistandschaft Weinfelden	1'464'300	1'464'300 0	1'458'612.28	1'458'612.28 0.00
865'000		3010.00	Besoldungen	863'400		834'437.81	
20'000		3010.01	Besoldungen private Beistände	15'000		22'734.30	
13'500		3040.00	Familienzulage	13'500		15'502.50	
71'000		3050.00	Beiträge AHV, IV, EO, ALV, FAK	70'800		70'872.95	
88'000		3052.00	Beiträge an Pensionskassen	87'600		87'340.30	
22'500		3053.00	Beiträge an Kranken- und Unfallversicherungen	21'500		21'043.00	
16'000		3090.00	Aus- und Weiterbildung	16'000		7'034.10	
4'500		3099.00	Übriger Personalaufwand	4'500		3'790.85	
3'000		3100.00	Büromaterial	5'000		2'679.62	
11'000		3110.00 K	Anschaffung Büromöbel und -geräte	5'000		10'531.90	
3'000		3130.01	Kommunikationskosten	3'000		2'838.20	
4'500		3130.02	Porti	4'500		3'326.00	
11'000		3130.33	Reinigung durch Dritte	11'000		0.00	
3'500		3130.81	Externe Dienstleistungen, Beiträge	3'500		1'694.60	
10'000		3132.00	Honorare externer Berater, Fachexperten	10'000		9'722.45	

Budget 2026		Konto	Erfolgsrechnung Funktionale Gliederung	Budget 2025		Rechnung 2024	
Aufwand	Ertrag			Aufwand	Ertrag	Aufwand	Ertrag
49'000		3133.00	Outsourcing / Wartung Informatik	65'900		62'159.83	
5'000		3134.00	Sachversicherungsprämien	5'000		5'000.00	
7'000		3150.00	Unterhalt Büromöbel und -geräte	7'000		7'538.37	
3'000		3151.02	Unterhalt Dienstfahrzeug	3'000		1'535.35	
58'000		3160.00	Miete Liegenschaft	58'000		57'456.00	
19'000		3160.01	Nebenkosten Liegenschaft	17'600		19'170.80	
3'000		3170.00	Reisekosten und Spesen	2'000		1'173.35	
0		3181.00	Tatsächliche Forderungsverluste	0		600.00	
0		3300.60 K	Abschreibung Infrastruktur	28'500		28'600.00	
143'000		3632.02	Gebührenablieferung Gemeinden	125'000		167'830.00	
5'000		3900.00	Interne Verrechnung Sachaufwand	5'000		4'000.00	
13'000		3910.00	Interne Verrechnung Dienstleistungen	13'000		10'000.00	
	10'000	4210.21	Gebühren Berg		3'000		15'000.00
	3'000	4210.22	Gebühren Birwinken		2'000		7'633.00
	30'000	4210.23	Gebühren Bürglen		30'000		33'687.00
	100'000	4210.24	Gebühren Weinfelden		90'000		111'510.00
	1'308'500	4612.00	Kostenanteil Vertragsgemeinden		1'339'300		1'290'782.28
1'749'600	1'629'600	15	Feuerwehr	1'702'700	1'582'700	1'664'617.09	1'544'617.09
	120'000				120'000		120'000.00
1'629'600	1'629'600	1500	Feuerwehr	1'582'700	1'582'700	1'544'617.09	1'544'617.09
	0				0		0.00
5'200		3000.00	Sitzungsgelder Feuerschutzkommission	5'200		4'860.00	
157'000		3010.00	Besoldungen	156'300		155'407.17	
37'300		3010.01	Fixa Kdo und Chargierte	37'400		34'700.00	
210'000		3010.02	Besoldungen Mannschaft	210'000		182'032.90	
80'000		3010.03	Sold Einsätze	80'000		86'130.00	
19'000		3050.00	Beiträge AHV, IV, EO, ALV, FAK	19'000		18'696.25	
17'100		3052.00	Beiträge an Pensionskassen	17'300		16'760.90	
10'500		3053.00	Beiträge an Kranken- und Unfallversicherungen	10'000		10'375.40	
100'500		3090.00 K	Aus- und Weiterbildungskurse, Delegationen	88'800		65'697.99	
6'300		3099.00	Arztuntersuchungen, Diverses	7'300		5'207.55	
11'500		3100.00	Büromaterial, Drucksachen	12'000		12'800.83	
8'000		3101.00	Betriebs-, Unterhalt- und Verbrauchsmaterial	11'000		7'528.10	

Stadt Weinfelden

Budget 2026		Konto	Erfolgsrechnung Funktionale Gliederung	Budget 2025		Rechnung 2024	
Aufwand	Ertrag			Aufwand	Ertrag	Aufwand	Ertrag
9'000		3101.01	Uebungsmaterial	10'000		10'889.34	
11'000		3101.02	Treibstoffe	11'000		7'609.90	
10'000		3111.10 K	Anschaffung Fahrzeuge	0		0.00	
79'800		3111.20 K	Anschaffung Maschinen und Geräte	21'000		49'930.90	
32'000		3112.00	Anschaffung Ausrüstung	30'400		53'998.95	
27'000		3120.00 K	Wasser, Energie, Heizmaterial	15'000		27'426.15	
8'000		3120.07	Bezug Fernwärme	12'500		6'941.55	
27'000		3130.01	Kommunikationskosten	27'000		14'575.68	
4'000		3130.02	Porti	4'000		4'897.70	
40'000		3130.05	Unterhalt EDV, Informatik	32'000		11'294.39	
4'000		3130.06	Mitglieder- und Verbandsbeiträge	4'000		3'405.60	
47'000		3130.13	Feuerwehranlässe, Jahresrapporte	45'000		19'254.11	
16'700		3130.81	TBW AG, Pikettdienst	16'700		16'215.00	
5'000		3130.82	Aufwand bei Schadenfällen	5'000		926.75	
18'000		3130.90	Bezugsprovision Feuerwehersatzabgabe	17'600		16'620.40	
2'000		3134.00	Sachversicherungsprämien	2'000		2'144.00	
15'000		3134.20	Fahrzeugversicherungsprämien	15'000		15'986.50	
6'000		3134.30	Gebäudeversicherungsprämien	6'000		5'826.00	
20'000		3143.02	Unterhalt Hydranten	18'000		29'031.50	
49'000		3144.00	Baulicher Unterhalt	53'000		28'673.60	
40'000		3151.01	Unterhalt Maschinen, Geräte	47'000		35'555.02	
11'300		3151.02	Unterhalt Fahrzeuge	10'300		9'215.51	
29'100		3151.03	Unterhalt Fahrzeuge GVTG	51'500		69'988.53	
12'000		3151.10	Unterhalt Ausrüstung	14'500		7'240.75	
69'200		3151.11	Chemiewehrstützpunkt Weinfelden	78'500		63'771.79	
15'900		3151.12	Sanitätszug	18'300		25'397.10	
26'600		3151.13	Strassenrettung	31'600		14'508.36	
7'600		3151.14	Eisenbahnstützpunkt	13'500		1'920.00	
19'000		3161.00	Benützungskosten Fremdanlagen	16'000		0.00	
21'000		3170.00	Reisekosten und Spesen	17'000		14'016.15	
0		3181.00	Tatsächliche Forderungsverluste	0		900.00	

Stadt Weinfelden

Budget 2026		Konto	Erfolgsrechnung Funktionale Gliederung	Budget 2025		Rechnung 2024	
Aufwand	Ertrag			Aufwand	Ertrag	Aufwand	Ertrag
222'000		3300.41	Ordentliche Abschreibung Liegenschaften innerhalb Spezialfinanzierung	222'000		220'900.00	
20'000		3300.61	Planmässige Abschreibungen Mobilien, Fahrzeuge	20'000		19'400.00	
0		3510.00	Einlagen in Spezialfinanzierungen EK	0		92'958.77	
5'000		3900.00	Interne Verrechnung Sachaufwand	5'000		5'000.00	
38'000		3910.00	Interne Verrechnung Dienstleistungen	38'000		38'000.00	
	1'000'000	4200.00	Feuerwehrpflichtersatzabgaben		880'000		1'033'841.39
	12'000	4260.22	Kostenanteil Dritter		12'000		25'231.20
	45'000	4260.60	Rückerstattungen Schadenfälle		45'000		69'184.05
	9'600	4260.61	Rückerstattungen Sanitätszug		9'600		9'233.70
	45'000	4260.62	Rückerstattungen Strassenrettung		45'000		45'423.35
	8'400	4260.63	Rückerstattung Eisenbahnstützpunkt		17'400		5'374.00
	3'300	4470.00	Sicherheitszentrum, Vermietung		3'300		3'970.00
	201'700	4510.00 K	Entnahmen aus Spezialfinanzierungen EK		244'500		0.00
	176'200	4631.01	Rückerstattung Chemiewehrstützpunkt		188'400		194'532.95
	63'000	4631.10	Gebäudeversicherung, Pauschalvergütungen		61'000		61'033.20
	65'400	4631.11	Gebäudeversicherung, Rückerstattung		76'500		96'793.25
120'000	0	1501	Sicherheitszentrum (steuerfinanziert)	120'000	0	120'000.00	0.00
	120'000				120'000		120'000.00
120'000		3300.40	Ordentliche Abschreibung ausserhalb Spezialfinanzierung	120'000		120'000.00	

Stadt Weinfelden

Budget 2026		Konto	Erfolgsrechnung Funktionale Gliederung	Budget 2025		Rechnung 2024	
Aufwand	Ertrag			Aufwand	Ertrag	Aufwand	Ertrag
905'400	640'800 264'600	16	Zivile Verteidigung	846'600	616'100 230'500	944'476.36	665'626.27 278'850.09
511'100	246'500 264'600	1620	Amt für Sicherheit	456'700	226'200 230'500	582'830.39	303'980.30 278'850.09
4'000		3000.02	Entschädigungen, Sitzungsgelder	4'000		3'720.00	
203'000		3010.00	Besoldungen	200'700		197'796.33	
-3'000		3010.09	Rückerstattungen von Besoldungen	-3'000		-3'229.00	
600		3040.00	Familienzulage	600		1'080.00	
16'700		3050.00	Beiträge AHV, IV, EO, ALV, FAK	16'600		15'638.15	
21'500		3052.00	Beiträge an Pensionskassen	21'500		20'686.65	
5'000		3053.00	Beiträge an Kranken- und Unfallversicherungen	5'500		4'777.00	
500		3090.00	Aus- und Weiterbildung	500		0.00	
500		3099.00	Übriger Personalaufwand	500		630.00	
500		3100.00	Büromaterial	500		497.80	
3'000		3111.00	Anschaffungen Maschinen, Geräte	1'000		2'415.10	
3'500		3130.01	Kommunikationskosten	3'500		3'063.90	
1'500		3130.02	Porti	1'500		1'700.00	
19'000		3132.00 K	Projektbegleitung betriebliche Sicherheit	0		0.00	
1'800		3134.00	Sachversicherungsprämien	1'800		1'777.20	
6'000		3144.01	Unterhalt Sammelschutzraum Thurgauerhof	15'000		16'469.20	
34'500		3144.02 K	Unterhalt BS-Anlage Güttingersreuti	19'500		69'818.05	
9'000		3144.03 K	Unterhalt Notspital	15'000		8'920.55	
1'000		3144.04	Unterhalt Sanitätsposten Pfarreizentrum	1'000		601.30	
13'500		3144.05 K	Unterhalt BSA Sangenfeld	4'000		1'874.95	
7'000		3144.06	Unterhalt Diverse Sammelschutzräume	7'000		1'753.75	
2'500		3144.10	Unterhalt Schiessanlage	2'500		60'674.45	
3'000		3150.00	Unterhalt Büromöbel und -geräte	3'000		3'669.69	
500		3151.00	Unterhalt Maschinen, Geräte, Fahrzeuge	500		660.70	
500		3170.00	Reisekosten und Spesen	500		100.00	
83'000		3612.00	Verbandsbeiträge ZSO Bezirk, Diverse	81'000		75'634.62	
70'000		3707.01	Ersatzbeiträge Schutzraum an Kanton	50'000		89'600.00	
2'500		3900.00	Interne Verrechnung Sachaufwand	2'500		2'500.00	
	5'000	4240.09	Dienstleistungen für Dritte		5'000		547.35
	34'000	4260.00	Rückerstattung ZSO Bezirk		34'000		34'000.00

Stadt Weinfelden

Budget 2026		Konto	Erfolgsrechnung Funktionale Gliederung	Budget 2025		Rechnung 2024	
Aufwand	Ertrag			Aufwand	Ertrag	Aufwand	Ertrag
	0	4610.00	Rückerstattungen Einquartierungen		200		0.00
	8'000	4630.00	Bundesbeiträge an Sachaufwendungen		8'000		7'900.00
	15'000	4630.01	Rückerstattung Sammelschutzraum Thurgauerhof		15'000		15'000.00
	15'000	4630.02	Rückerstattung BS-Anlage Güttingersreuti		15'000		57'637.95
	500	4630.03	Rückerstattung Notspital		0		295.00
	70'000	4707.01	Ersatzbeiträge Schutzraum		50'000		89'600.00
	2'000	4900.00	Interne Verrechnung Sachaufwand		2'000		2'000.00
	97'000	4910.00	Interne Verrechnung Dienstleistungen		97'000		97'000.00
363'300	363'300	1626	Zivilschutz ZSO Bezirk Weinfelden	359'400	359'400	338'063.32	338'063.32
	0				0		0.00
4'000		3000.01	Zivilschutzkommission	4'000		3'935.80	
118'000		3010.00	Besoldung Berufspersonal	117'000		117'706.91	
22'000		3010.01	Besoldung Milizkader	25'000		22'500.00	
-4'000		3010.09	Rückerstattungen von Besoldungen	-4'000		-4'090.40	
14'000		3010.80	Sold für AdZS	12'500		14'138.40	
1'100		3040.00	Familienzulage	1'100		2'160.00	
10'000		3050.00	Beiträge AHV, IV, EO, ALV, FAK	9'700		9'813.15	
12'800		3052.00	Beiträge an Pensionskassen	12'700		12'269.05	
3'900		3053.00	Beiträge an Kranken- und Unfallversicherungen	3'900		3'689.00	
1'000		3090.00	Aus- und Weiterbildung	1'000		922.50	
9'000		3100.00	Büromaterial, Drucksachen	9'000		9'000.00	
35'000		3111.00	Anschaffung Maschinen, Geräte	38'000		36'944.65	
20'000		3120.80	Verpflegung Dienstanlässe	18'000		20'607.20	
18'000		3130.00	Porti, Telefon	18'000		7'000.00	
2'000		3134.00	Sachversicherungsprämien	2'000		2'000.00	
45'000		3151.01 K	Unterhalt Ausrüstung, Maschinen, Geräte	41'000		32'234.70	
20'000		3151.02	Unterhalt Fahrzeuge	19'000		21'026.26	
23'000		3161.00	Büroinfrastruktur, EDV	23'000		18'000.00	
1'000		3169.80	Miete und Benützungskosten Räume	1'000		1'086.30	
2'500		3170.00	Reisekosten und Spesen	2'500		2'119.80	
5'000		3612.00	Verwaltungskostenanteil an Weinfelden	5'000		5'000.00	
	363'300	4612.00	Rückerstattungen Vertragsgemeinden		359'400		338'063.32

Stadt Weinfelden

Budget 2026		Konto	Erfolgsrechnung Funktionale Gliederung	Budget 2025		Rechnung 2024	
Aufwand	Ertrag			Aufwand	Ertrag	Aufwand	Ertrag
31'000	31'000	1627	Regionaler Führungsstab	30'500	30'500	23'582.65	23'582.65
	0				0		0.00
9'000		3010.00	Besoldungen Kommando, Chargierte	9'000		8'038.10	
7'000		3010.01	Besoldungen Stabsmitglieder	7'000		5'825.45	
500		3050.00	Beiträge AHV, IV, EO, ALV, FAK	500		521.70	
1'000		3100.00	Büromaterial, Drucksachen	1'000		0.00	
3'000		3111.00	Anschaffung Maschinen, Geräte	3'000		518.00	
1'000		3130.01	Kommunikationskosten	1'000		0.00	
1'000		3161.00	Büroinfrastruktur, EDV	1'000		0.00	
2'500		3170.00	Reisekosten und Spesen	2'000		2'679.40	
2'000		3900.00	Interne Verrechnung Sachaufwand	2'000		2'000.00	
4'000		3910.00	Interne Verrechnung Dienstleistungen	4'000		4'000.00	
	31'000	4612.00	Rückerstattungen Vertragsgemeinden		30'500		23'582.65

Budget 2026		Konto	Erfolgsrechnung Funktionale Gliederung	Budget 2025		Rechnung 2024	
Aufwand	Ertrag			Aufwand	Ertrag	Aufwand	Ertrag
6'974'500	2'393'100 4'581'400	3	KULTUR, SPORT UND FREIZEIT	6'731'800	2'183'100 4'548'700	6'759'775.12	2'346'178.64 4'413'596.48
104'000	0 104'000	31	Kulturerbe	87'000	0 87'000	188'570.00	0.00 188'570.00
3'000	0 3'000	3110	Museen	1'000	0 1'000	3'000.00	0.00 3'000.00
3'000		3111.00	Einlage in Kultur- und Museumsfonds	1'000		3'000.00	
101'000	0 101'000	3120	Denkmalpflege und Heimatschutz	86'000	0 86'000	185'570.00	0.00 185'570.00
1'000		3636.00	Diverse Beiträge	1'000		650.00	
100'000		3637.00	Beitrag Restaurationen	85'000		184'920.00	
1'578'800	430'100 1'148'700	32	Übrige Kultur	1'416'400	412'100 1'004'300	1'400'408.30	434'489.37 965'918.93
150'000	0 150'000	3210	Bibliotheken	150'000	0 150'000	145'704.00	0.00 145'704.00
150'000		3635.01	Beitrag Regionalbibliothek	150'000		145'704.00	
289'000	162'000 127'000	322	Konzerte und Theater	300'800	162'000 138'800	298'906.12	172'886.12 126'020.00
127'000	0 127'000	3220	Konzert und Theater	138'800	0 138'800	126'020.00	0.00 126'020.00
35'000		3636.01	Beitrag an Theaterhaus	35'000		40'000.00	
36'000		3636.02	Beitrag an Theater- und Konzertgesellschaft	36'000		36'000.00	
25'000		3636.03	Beitrag an Produktion Theatervereine	25'000		20'000.00	
30'000		3636.04	Beitrag an Musikverein	41'800		29'620.00	
1'000		3636.05	Diverse Beiträge	1'000		400.00	

Stadt Weinfelden

Budget 2026		Konto	Erfolgsrechnung Funktionale Gliederung	Budget 2025		Rechnung 2024	
Aufwand	Ertrag			Aufwand	Ertrag	Aufwand	Ertrag
162'000	162'000 0	3229	Theaterhaus	162'000	162'000 0	172'886.12	172'886.12 0.00
500		3100.00	Büromaterial, Drucksachen	500		796.20	
9'000		3105.00	Einkauf Getränke	9'000		8'529.67	
2'000		3111.20	Bühnentechnik	2'000		7'748.22	
30'000		3120.00	Wasser, Energie, Heizmaterial, Reinigung	29'500		31'579.39	
5'000		3130.12	Gastspiele	5'000		7'129.50	
21'000		3130.40	Marketing, Programme	22'500		17'917.79	
36'500		3131.00	Dienstleistungen, Administration	36'500		36'424.75	
6'000		3144.00	Baulicher Unterhalt	5'000		11'121.60	
2'000		3151.01	Unterhalt Maschinen, Geräte	2'000		1'900.95	
2'000		3159.00	Betriebs- und Verbrauchsmaterial	2'000		1'651.65	
12'000		3160.00	Baurechtszins	12'000		12'086.40	
35'000		3300.41	Amortisation Darlehen	35'000		35'000.00	
1'000		3910.00	Interne Verrechnung Dienstleistungen	1'000		1'000.00	
	17'000	4240.01	Benützungsgebühren, Vermietungen		17'000		16'083.00
	10'000	4240.02	Verkauf Getränke		10'000		10'008.00
	0	4500.00	Entnahme aus Spezialfinanzierungen FK		0		6'795.12
	100'000	4631.00	Beitrag Kanton Thurgau		100'000		100'000.00
	35'000	4632.01	Beitrag Stadt Weinfelden		35'000		40'000.00
223'700	45'100 178'600	3290	Kulturförderung	221'700	45'100 176'600	204'894.85	44'974.00 159'920.85
4'000		3000.02	Kulturkommission	4'000		4'632.15	
51'300		3010.00	Besoldung Info-Stelle Kultur/Tourismus	51'300		44'427.27	
1'500		3040.00	Familienzulage	1'600		1'485.00	
4'200		3050.00	Beiträge AHV, IV, EO, ALV, FAK	4'200		3'614.00	
5'200		3052.00	Beiträge an Pensionskassen	5'000		4'397.00	
1'000		3053.00	Beiträge an Kranken- und Unfallversicherungen	1'100		909.00	
500		3099.00	Übrige Personalaufwand	1'000		200.00	
32'000		3102.00	Drucksachen, Publikationen	29'500		31'815.63	
2'000		3130.02	Porto, Telefon	2'000		2'180.00	
24'000		3130.10	Bundes-, Jungbürgerfeier / Anlässe	24'000		26'421.35	
8'000		3169.00	Miete Flügel Rathaussaal	8'000		7'121.00	

Budget 2026		Konto	Erfolgsrechnung Funktionale Gliederung	Budget 2025		Rechnung 2024	
Aufwand	Ertrag			Aufwand	Ertrag	Aufwand	Ertrag
25'000		3632.00	Beitrag an Kulturpool Mittelthurgau	25'000		24'284.00	
2'000		3635.10	Ausstellungen, Diverses	2'000		1'200.00	
15'000		3636.00	Verschiedene Beiträge	15'000		12'000.00	
10'000		3636.01	Beiträge an Kulturvereine	10'000		8'285.00	
2'000		3636.02	Volkshochschule	2'000		2'000.00	
2'000		3636.03	Kulturverein Frohsinn	2'000		2'000.00	
5'000		3636.05	Weinfelder Buchtage	5'000		5'000.00	
7'000		3636.20	Vereinsbeiträge Jugendarbeit	7'000		5'980.00	
15'000		3637.00	Projekte Kulturkommission	15'000		11'714.80	
7'000		3910.00	Interne Verrechnung Dienstleistungen	7'000		5'228.65	
	5'000	4240.00	Dienstleistungen, Vermietungen		5'000		5'789.00
	100	4250.00	Verkäufe		100		10.00
	3'000	4260.00	Kostenanteil Flügel Rathaus		3'000		2'175.00
	37'000	4910.00	Interne Verrechnung Dienstleistungen		37'000		37'000.00
916'100	223'000	3291	Saal Thurgauerhof	743'900	205'000	750'903.33	216'629.25
	693'100				538'900		534'274.08
87'000		3010.00	Besoldungen	96'000		86'117.30	
9'000		3030.00	Temporäre Arbeitskräfte	0		9'607.50	
1'200		3040.00	Familienzulagen	1'100		730.00	
7'800		3050.00	Beiträge AHV, IV, EO, ALV, FAK	7'800		7'246.80	
6'000		3052.00	Beiträge an Pensionskassen	9'000		5'368.90	
2'000		3053.00	Beiträge an Kranken- und Unfallversicherungen	2'000		1'762.00	
600		3099.00	Übriger Personalaufwand	0		573.48	
25'000		3101.00	Betriebsmaterial, Reinigung, Hauswartung	30'000		26'459.90	
4'000		3111.00	Anschaffung Maschinen, Geräte	24'000		36'626.97	
125'000		3120.00	Wasser, Energie, Heizmaterial	130'000		127'385.10	
500		3130.01	Kommunikationskosten	500		168.60	
5'000		3130.05	Unterhalt Informatik	5'000		3'113.26	
1'000		3130.40	Marketing	0		20.00	
60'000		3131.00	Dienstleistungen, Administration	60'000		73'726.44	
30'000		3132.00	Dienstleistungen, Bühnentechnik	30'000		31'372.45	
0		3132.10	Brandschutz Sicherheitspersonal	0		15'781.85	
3'500		3134.00	Sachversicherungsprämien	3'000		2'556.20	

Budget 2026		Konto	Erfolgsrechnung Funktionale Gliederung	Budget 2025		Rechnung 2024	
Aufwand	Ertrag			Aufwand	Ertrag	Aufwand	Ertrag
280'000		3144.00 K	Baulicher Unterhalt	85'000		93'530.81	
50'000		3144.10	STWEG, Kostenabrechnung	70'000		47'031.55	
13'000		3151.01 K	Unterhalt Maschinen, Geräte	5'000		7'150.82	
16'500		3160.01	Mietkosten	16'500		16'088.40	
0		3181.00	Tatsächliche Forderungsverluste	0		385.00	
177'000		3300.40 K	Ordentliche Abschreibungen	157'000		146'100.00	
12'000		3910.00	Interne Verrechnung Dienstleistungen	12'000		12'000.00	
	155'000	4240.01 K	Raumvermietung Saal / Küche / Sitzungszimmer		150'000		146'248.00
	38'000	4240.02	F & B - Provisionen		25'000		38'480.40
	30'000	4260.03	Dienstleistungen Bühnentechnik		30'000		31'900.85
5'291'700	1'963'000	34	Sport und Freizeit	5'228'400	1'771'000	5'170'796.82	1'911'689.27
	3'328'700				3'457'400		3'259'107.55
4'458'900	1'713'000	341	Sport	4'369'300	1'529'000	4'420'094.51	1'673'424.34
	2'745'900				2'840'300		2'746'670.17
454'300	5'000	3410	Sport allgemein	334'900	5'000	363'933.85	5'000.00
	449'300				329'900		358'933.85
6'000		3000.02	Sportkommission	6'000		7'741.55	
164'000		3010.00	Besoldungen	162'000		159'333.00	
0		3010.09	Rückerstattungen von Besoldungen	0		-2'420.55	
1'600		3040.00	Familienzulage	1'600		1'620.00	
13'500		3050.00	Beiträge AHV, IV, EO, ALV, FAK	13'400		12'653.80	
17'700		3052.00	Beiträge an Pensionskassen	17'600		17'118.15	
4'000		3053.00	Beiträge an Kranken- und Unfallversicherungen	4'000		3'852.00	
1'000		3090.00	Aus- und Weiterbildungen	6'000		4'268.50	
500		3099.00	Übriger Personalaufwand	500		1'085.50	
1'000		3100.00	Büromaterial, Drucksachen	1'000		470.10	
1'000		3110.00	Anschaffung Geräte, Einrichtungen	1'000			
500		3112.00	Dienstkleider	500		122.40	
500		3130.01	Kommunikationskosten	500		300.00	
1'000		3130.12	Eigene Anlässe	1'000		422.50	
15'000		3133.00	Unterhalt Informatik	15'000		5'264.48	
1'000		3144.00	Büro Güttingersreuti, Unterhalt	1'000		632.47	

Budget 2026		Konto	Erfolgsrechnung Funktionale Gliederung	Budget 2025		Rechnung 2024	
Aufwand	Ertrag			Aufwand	Ertrag	Aufwand	Ertrag
30'000		3300.60 K	Ordentliche Abschreibungen	0		0.00	
182'000		3636.08 K	Beiträge an Sportvereine	89'800		133'149.95	
14'000		3636.09	Vereinsbeiträge Jugendarbeit	14'000		13'320.00	
	0	3636.10	Säntis Classic	0		5'000.00	
	5'000	4612.90	Beitrag Schulgemeinden an Sportsekretariat		5'000		5'000.00
715'000	257'000	3411	Thurbad	757'500	251'000	689'906.82	248'849.67
	458'000				506'500		441'057.15
309'000		3010.00	Besoldungen	309'000		336'959.28	
0		3010.09	Rückerstattungen von Besoldungen	0		-57'979.55	
1'900		3040.00	Familienzulage	1'200		1'251.00	
25'500		3050.00	Beiträge AHV, IV, EO, ALV, FAK	25'500		22'193.45	
23'800		3052.00	Beiträge an Pensionskassen	23'800		27'334.70	
7'500		3053.00	Beiträge an Kranken- und Unfallversicherungen	7'500		6'849.00	
5'000		3090.00	Aus- und Weiterbildung	5'300		700.00	
1'200		3099.00	Übriger Personalaufwand	500		2'266.99	
20'000		3101.01	Chemikalien	20'000		16'327.48	
8'000		3101.02	Reinigungsmaterial	8'000		7'723.25	
1'500		3101.03	Treibstoffe	1'000		136.00	
10'900		3101.04 K	Betriebs und Verbrauchsmaterial	2'500		0.00	
5'000		3105.00	Wareneinkauf	4'000		6'245.00	
0		3106.00	Sicherheitsmassnahmen	5'000		0.00	
3'600		3111.00	Anschaffung Maschinen, Geräte	15'300		13'149.75	
3'900		3112.00	Dienstkleider	4'000		1'545.60	
90'000		3120.00	Wasser, Energie, Heizmaterial	90'000		95'992.45	
1'000		3130.00	Drucksachen, Inserate	1'000		645.90	
12'500		3130.01 K	Kommunikationskosten	10'000		8'776.18	
3'200		3130.31 K	Entsorgungskosten	1'000		1'192.35	
1'000		3130.40	Marketing	1'000		2'118.80	
500		3133.19	Rücknahme Keycard	0		0.00	
2'900		3134.00	Sachversicherungsprämien	2'700		2'685.20	
8'500		3137.02	MWSt-Ablieferung bei Pauschalsteuer	8'500		8'435.19	
8'500		3140.00	Unterhalt Grünanlagen	10'000		11'926.55	
38'000		3144.00	Unterhalt der baulichen Anlagen	84'000		46'867.20	
16'000		3151.00	Unterhalt Maschinen, Geräte	21'700		15'160.25	

Budget 2026		Konto	Erfolgsrechnung Funktionale Gliederung	Budget 2025		Rechnung 2024	
Aufwand	Ertrag			Aufwand	Ertrag	Aufwand	Ertrag
500		3170.00	Reisekosten und Spesen	500		0.00	
1'500		3199.00	Übriger Betriebsaufwand	1'500		3'992.20	
59'100		3300.40	Ordentliche Abschreibungen	48'000		59'100.00	
3'000		3900.00	Interne Verrechnung Sachaufwand	3'000		1'312.60	
42'000		3910.00	Interne Verrechnung Dienstleistungen	42'000		47'000.00	
	220'000	4240.02	Eintritte		220'000		216'592.50
	1'000	4240.03	Vermietung Stellplatz		1'000		802.17
	6'000	4240.05	Vermietungen		4'000		5'514.40
	4'000	4240.19 K	Abgabe Keycard		0		0.00
	6'000	4250.00	Verkäufe		6'000		5'755.60
	20'000	4470.00	Miete Kiosk		20'000		20'185.00
1'319'900	728'000	3412	Hallenbad	1'167'500	682'000	1'347'275.86	731'666.87
	591'900				485'500		615'608.99
438'000		3010.00	Besoldungen	441'000		492'956.13	
0		3010.09	Rückerstattungen von Besoldungen	0		-59'708.05	
6'900		3040.00	Familienzulage	5'200		5'850.00	
36'000		3050.00	Beiträge AHV, IV, EO, ALV, FAK	36'300		35'494.50	
42'500		3052.00	Beiträge an Pensionskassen	43'500		48'607.65	
11'500		3053.00	Beiträge an Kranken- und Unfallversicherungen	12'000		10'636.00	
0		3069.00	Übrige Arbeitgeberleistungen	0		2'000.00	
8'300		3090.00	Aus- und Weiterbildung	7'600		2'470.10	
1'800		3099.00	Übriger Personalaufwand	1'000		1'411.59	
9'800		3101.00	Betriebs- und Verbrauchsmaterial	6'000		7'092.30	
10'000		3101.01	Chemikalien	10'000		15'229.60	
7'000		3101.02	Reinigungsmaterial	7'000		8'149.16	
25'000		3105.00	Wareneinkauf	25'000		16'407.75	
0		3106.00	Sicherheitsmassnahmen	10'000		0.00	
31'500		3111.00 K	Anschaffung Maschinen, Geräte	5'300		7'573.28	
3'900		3112.00	Dienstkleider	4'000		1'365.55	
300'000		3120.00 K	Wasser, Energie, Heizmaterial	250'000		327'971.90	
9'000		3130.01 K	Kommunikationskosten	3'500		4'425.65	
2'000		3130.05	Dienstleistungen Informatik	2'000		3'356.48	
1'800		3130.31	Entsorgungskosten	1'600		0.00	
25'000		3130.33	Reinigung durch Dritte	25'000		22'550.00	

Budget 2026		Konto	Erfolgsrechnung Funktionale Gliederung	Budget 2025		Rechnung 2024	
Aufwand	Ertrag			Aufwand	Ertrag	Aufwand	Ertrag
1'000		3130.40	Marketing	1'000		0.00	
1'000		3133.19	Rücknahme Keycard	0		0.00	
13'000		3137.02	MWSt-Ablieferung bei Pauschalsteuer	13'000		13'617.57	
173'500		3144.00 K	Baulicher Unterhalt	90'000		201'989.75	
3'200		3151.00	Unterhalt Geräte, Einrichtungen	10'500		16'228.10	
1'000		3170.00	Reisekosten und Spesen	1'000		0.00	
3'200		3199.00	Übriger Betriebsaufwand	2'000		8'362.35	
140'000		3611.00	Anteil Sanierungskosten	140'000		139'238.50	
2'000		3900.00	Interne Verrechnung Sachaufwand	2'000		2'000.00	
12'000		3910.00	Interne Verrechnung Dienstleistungen	12'000		12'000.00	
	330'000	4240.01	Eintritte Barverkauf		330'000		332'314.92
	40'000	4240.02	Eintritte von Dritten		40'000		41'150.30
	35'000	4240.03	Parkplatzgebühren		35'000		37'844.32
	6'000	4240.19	Abgabe Keycard		0		0.00
	35'000	4250.00	Warenverkäufe		35'000		31'876.35
	5'000	4260.00	Vermietungen		2'000		5'705.98
	230'000	4631.00	Kantonsbeitrag		200'000		238'185.00
	45'000	4632.00	Beiträge Nachbargemeinden		40'000		43'590.00
	2'000	4910.00 K	Interne Verrechnung Dienstleistungen		0		1'000.00
984'100	529'500	3413	Eishalle	1'091'700	438'000	1'032'611.10	488'737.45
	454'600				653'700		543'873.65
251'500		3010.00	Besoldungen	250'000		244'249.40	
0		3010.09	Rückerstattungen von Besoldungen	0		-317.60	
3'400		3040.00	Familienzulage	2'700		3'325.00	
21'000		3050.00	Beiträge AHV, IV, EO, ALV, FAK	20'500		18'483.70	
19'000		3052.00	Beiträge an Pensionskassen	19'000		20'283.50	
7'000		3053.00	Beiträge an Kranken- und Unfallversicherungen	6'500		10'636.00	
5'500		3090.00	Aus- und Weiterbildung	3'000		0.00	
500		3099.00	Übriger Personalaufwand	500		681.45	
4'000		3101.00 K	Betriebs- und Verbrauchsmaterial	12'000		11'688.60	
8'000		3101.02 K	Reinigungsmaterial	0		0.00	
0		3106.00	Sicherheitsmassnahmen	5'000		0.00	
2'000		3109.00	Wareneinkauf	0		0.00	
4'400		3111.00 K	Anschaffung Geräte, Maschinen	15'900		8'158.27	

Stadt Weinfelden

Budget 2026		Konto	Erfolgsrechnung Funktionale Gliederung	Budget 2025		Rechnung 2024	
Aufwand	Ertrag			Aufwand	Ertrag	Aufwand	Ertrag
5'000		3111.01	Anschaffung Schlittschuhe	3'000		2'970.95	
5'500		3112.00	Dienstkleider	4'500		2'024.85	
200'000		3120.00	Wasser, Energie, Heizmaterial	250'000		203'993.65	
140'000		3120.07	Bezug Fernwärme	140'000		142'873.35	
16'000		3130.01	Kommunikationskosten	13'500		11'974.78	
15'500		3130.31 K	Entsorgungskosten	0		0.00	
15'000		3130.33	Reinigung durch Dritte	15'000		15'570.00	
1'000		3130.40	Marketing	1'000		1'000.00	
500		3133.19	Rücknahme Keycard	0		0.00	
15'000		3134.00	Sachversicherungsprämien	12'000		12'142.80	
152'500		3144.00 K	Baulicher Unterhalt	217'500		194'188.14	
14'900		3151.00	Unterhalt Maschinen, Geräte, Fahrzeuge	23'200		29'685.91	
5'000		3160.00	Lagermiete Inlineboden	5'000		4'800.00	
500		3170.00	Reisekosten und Spesen	500		165.00	
1'500		3199.00	Übriger Betriebsaufwand	1'500		2'233.35	
60'900		3300.40	Ordentliche Abschreibungen	60'900		60'400.00	
0		3636.00 K	Beiträge an Weinfelder Eissportvereine	0		22'400.00	
2'000		3900.00	Interne Verrechnung Sachaufwand	2'000		2'000.00	
7'000		3910.00	Interne Verrechnung Dienstleistungen	7'000		7'000.00	
	28'000	4240.01	Öffentlicher Eislauf		28'000		24'558.70
	330'000	4240.02	Eisfeldvermietung		270'000		331'764.40
	8'000	4240.03	Diverse Vermietungen		8'000		7'470.00
	25'000	4240.05	Raumvermietung		15'000		26'295.35
	4'000	4240.19	Abgabe Keycard		0		0.00
	40'000	4240.50	Schlittschuhvermietung		30'000		45'753.00
	4'000	4240.51	Schlittschuhservice		4'000		1'796.00
	1'500	4250.00	Warenverkauf		0		0.00
	32'000	4250.01	Lieferung Kälte an Curlinghalle		32'000		0.00
	4'000	4290.00	Verschiedene Einnahmen		4'000		4'522.00
	12'000	4470.01	Hallenvermietung Sommerbetrieb		11'000		12'578.00
	30'000	4612.00	Beiträge Schulgemeinden		30'000		30'000.00
	7'000	4900.00	Interne Verrechnung Sachaufwand		2'000		0.00
	4'000	4910.00	Interne Verrechnung Dienstleistungen		4'000		4'000.00

Budget 2026		Konto	Erfolgsrechnung Funktionale Gliederung	Budget 2025		Rechnung 2024	
Aufwand	Ertrag			Aufwand	Ertrag	Aufwand	Ertrag
23'000	15'000	3414	Restaurant Sportsbar	18'000	15'000	66'320.73	23'500.00
	8'000				3'000		42'820.73
5'000		3111.00	Anschaffung Maschinen, Geräte	0		44'454.75	
0		3120.00	Wasser, Energie, Heizmaterial	0		11'090.80	
10'000		3144.00	Baulicher Unterhalt	10'000		7'428.90	
5'000		3151.00	Unterhalt Maschinen, Geräte	5'000		1'346.28	
1'000		3199.00	Übriger Betriebsaufwand	1'000		0.00	
2'000		3910.00	Interne Verrechnung Dienstleistungen	2'000		2'000.00	
	15'000	4470.03	Pachtzinsen		15'000		23'500.00
962'600	178'500	3415	Sportanlagen	999'700	138'000	920'046.15	175'670.35
	784'100				861'700		744'375.80
191'400		3010.00	Besoldungen	189'000		174'402.07	
0		3010.09	Rückerstattungen von Besoldungen	0		-2'397.35	
15'700		3050.00	Beiträge AHV, IV, EO, ALV, FAK	15'500		13'923.95	
15'500		3052.00	Beiträge an Pensionskassen	15'300		14'538.80	
4'000		3053.00	Beiträge an Kranken- und Unfallversicherungen	4'000		3'519.00	
8'800		3090.00	Aus- und Weiterbildung	10'400		4'450.00	
1'500		3099.00	Übriger Personalaufwand	1'500		520.50	
1'500		3101.00	Betriebs- und Verbrauchsmaterial	17'000		10'681.10	
17'000		3101.02 K	Reinigungsmaterial	0		0.00	
9'000		3101.03	Treibstoffe	9'000		5'896.15	
0		3106.00	Sicherheitsmassnahmen	5'000		0.00	
16'000		3111.00 K	Anschaffung Maschinen, Geräte	45'300		98'847.45	
3'200		3112.00	Dienstkleider	4'700		2'069.95	
78'000		3120.00	Wasser, Energie, Heizmaterial	80'000		84'213.90	
48'000		3120.07	Bezug Fernwärme	48'000		43'836.95	
52'000		3130.00	Dienstleistungen Dritter Reinigung	50'000		47'760.00	
4'000		3130.01	Kommunikationskosten	4'000		3'980.78	
0		3130.31	Entsorgungskosten	11'000		4'577.15	
1'000		3130.40	Marketing	1'000		406.40	
13'000		3134.00	Sachversicherungsprämien	12'000		12'047.40	
74'500		3140.00	Unterhalt Grünanlagen	75'500		52'317.15	
5'000		3143.00	Unterhalt Vitaparcours	25'000		12'172.55	
90'500		3144.00 K	Baulicher Unterhalt	90'500		34'769.45	

Budget 2026		Konto	Erfolgsrechnung Funktionale Gliederung	Budget 2025		Rechnung 2024	
Aufwand	Ertrag			Aufwand	Ertrag	Aufwand	Ertrag
59'000		3151.00	Unterhalt Maschinen, Geräte, Fahrzeuge	52'000		49'444.10	
32'000		3160.00	Baurechtszinsen	32'000		32'000.00	
2'000		3170.00	Reisekosten und Spesen	2'000		0.00	
2'000		3199.00	Übriger Betriebsaufwand	2'000		2'681.45	
190'000		3300.40	Ordentliche Abschreibungen	180'000		184'700.00	
6'000		3900.00	Interne Verrechnung Sachaufwand	1'000		1'687.25	
22'000		3910.00 K	Interne Verrechnung Dienstleistungen	17'000		27'000.00	
	100'000	4240.01	Benützungsgebühren allgemein		60'000		100'378.35
	5'000	4260.00	Rückerstattungen, Fremdaufträge		5'000		4'340.00
	1'500	4260.98	Ertrag Verpflegungsautomat		1'000		952.00
	55'000	4612.00	Benützungsgebühren Schulgemeinden		55'000		55'000.00
	2'000	4900.00	Interne Verrechnung Sachaufwand		2'000		0.00
	15'000	4910.00	Interne Verrechnung Dienstleistungen		15'000		15'000.00
832'800	250'000	342	Freizeit	859'100	242'000	750'702.31	238'264.93
	582'800				617'100		512'437.38
780'800	227'000	3421	Stadtgärtnerei, Parkanlagen	805'600	222'000	695'551.26	222'362.00
	553'800				583'600		473'189.26
391'000		3010.00	Besoldungen	386'000		339'693.42	
1'100		3040.00	Familienzulage	1'100		1'080.00	
33'000		3050.00	Beiträge AHV, IV, EO, ALV, FAK	34'700		27'164.65	
33'000		3052.00	Beiträge an Pensionskassen	35'300		28'028.40	
9'500		3053.00	Beiträge an Kranken- und Unfallversicherungen	9'500		8'339.00	
7'000		3090.00	Aus- und Weiterbildung	7'000		7'778.00	
4'000		3099.00	Übriger Personalaufwand	2'000		5'915.00	
500		3100.00	Büromaterial, Drucksachen	500		495.65	
36'000		3101.05	Material (Pflanzen, Dünger)	36'000		37'135.22	
37'000		3111.00 K	Anschaffung Maschinen, Geräte, Fahrzeuge	50'000		9'158.20	
8'000		3112.00	Dienstkleider	8'000		8'217.65	
20'000		3120.00	Wasser, Energie, Heizmaterial	25'000		20'999.35	
2'700		3130.01	Kommunikationskosten	1'500		2'809.70	
7'500		3130.33	Reinigungen durch Dritte	7'500		0.00	
5'000		3130.40	Dekorationen	5'000		5'301.02	
3'000		3133.00	Unterhalt Informatik	3'500		3'113.28	

Stadt Weinfelden

Budget 2026		Konto	Erfolgsrechnung Funktionale Gliederung	Budget 2025		Rechnung 2024	
Aufwand	Ertrag			Aufwand	Ertrag	Aufwand	Ertrag
25'000		3140.01	Unterhalt der Anlagen durch Dritte	25'000		23'663.25	
44'500		3140.02 K	Baulicher Unterhalt	10'000		26'572.30	
500		3140.03	Familiengärten im Sängen	500		285.20	
13'000		3140.04	Unterhalt Parkanlagen	25'000		45'947.42	
27'000		3140.05	Naturnahe Gestaltung	45'000		21'813.25	
15'000		3151.00	Unterhalt Maschinen, Geräte, Fahrzeuge	15'000		14'630.35	
8'000		3159.00	Unterhalt Spielplätze	20'000		14'795.25	
12'000		3159.80	Unterhalt Ruhebänke, Feuerstellen	15'000		14'661.45	
500		3170.00	Reisekosten und Spesen	500		17.95	
15'000		3300.40	Ordentlichen Abschreibungen	15'000		10'100.00	
10'000		3900.00	Interne Verrechnung Sachaufwand	10'000		6'273.40	
12'000		3910.00	Interne Verrechnung Dienstleistungen	12'000		11'562.90	
	15'000	4250.00	Verkäufe aus Gärtnerei		15'000		15'365.50
	0	4260.00	Kostenbeteiligung Schadenersatz		0		296.50
	4'000	4470.03	Pachtzinsen Familiengärten im Sängen		4'000		3'700.00
	208'000	4910.00	Interne Verrechnung Dienstleistungen		203'000		203'000.00
15'000	3'000	3425	Marktplatz	15'000	0	15'357.85	0.00
	12'000				15'000		15'357.85
15'000		3143.00	Unterhalt Mobiliar	15'000		15'357.85	
	3'000	4240.02 K	Benutzungsgebühren		0		0.00
37'000	20'000	3426	Sportunterkunft	38'500	20'000	39'793.20	15'902.93
	17'000				18'500		23'890.27
2'000		3101.00	Betriebs- und Verbrauchsmaterial	2'000		8'732.65	
0		3106.00	Sicherheitsmassnahmen	1'000		0.00	
10'000		3120.00	Wasser, Energie, Heizmaterial	10'000		11'077.75	
1'000		3130.01	Kommunikationskosten	1'000		982.80	
0		3134.00	Sachversicherungsprämien	500		0.00	
3'000		3144.00	Baulicher Unterhalt	3'000		0.00	
15'000		3160.00	Raummiete	15'000		15'000.00	
2'000		3900.00	Interne Verrechnung Sachaufwand	2'000		0.00	
4'000		3910.00	Interne Verrechnung Dienstleistungen	4'000		4'000.00	
	20'000	4260.00	Vermietungen		20'000		15'902.93

Budget 2026		Konto	Erfolgsrechnung Funktionale Gliederung	Budget 2025		Rechnung 2024	
Aufwand	Ertrag			Aufwand	Ertrag	Aufwand	Ertrag
3'946'400	779'700 3'166'700	4	GESUNDHEIT	3'235'700	682'400 2'553'300	3'454'357.97	924'908.50 2'529'449.47
1'600'000	0 1'600'000	4120	Kranken-, Alters- und Pflegeheime	1'285'000	0 1'285'000	1'479'394.43	0.00 1'479'394.43
1'600'000		3631.00 K	Beiträge Langzeitpflege in Pflegeheime	1'285'000		1'479'394.43	
2'096'900	710'000 1'386'900	4210	Ambulante Krankenpflege	1'697'000	620'000 1'077'000	1'735'416.19	861'368.70 874'047.49
1'900		3632.21 K	Gemeindebeitrag an Hebammen	0		1'821.30	
120'000		3634.00	Leistungsbezogene Beiträge an private Anbieter	105'000		141'928.02	
25'000		3634.01	Beiträge priv. Anbieter psych. Spitex	20'000		16'828.32	
1'900'000		3636.02 K	Leistungsbezogener Beitrag Verein SPITEX	1'500'000		1'526'260.95	
0		3636.03 K	Information SPITEX	2'000		2'000.00	
50'000		3636.04	Entlastungsdienste, Rotes Kreuz	70'000		46'577.60	
0		4260.28	Rückerstattung Verein Spitex		0		195'861.00
	710'000	4631.00	Beiträge vom Kanton		620'000		665'507.70
41'700	37'200 4'500	4220 K	Basis Rettungsdienst	44'700	31'200 13'500	42'300.10	31'200.00 11'100.10
1'000		3120.00	Wasser, Energie, Heizmaterial	5'000		6'115.10	
0		3120.07	Bezug Fernwärme	5'000		5'679.50	
600		3134.00	Sachversicherungsprämien	600		568.20	
5'000		3144.00	Baulicher Unterhalt	5'000		837.30	
34'100		3300.40	Ordentliche Abschreibungen	28'100		28'100.00	
1'000		3910.00	Interne Verrechnung Dienstleistungen	1'000		1'000.00	
	31'200	4260.00	Miete Spital Thurgau AG		31'200		31'200.00
	6'000	4611.00	Baukostenbeitrag Einbau Garderoben		0		0.00

Stadt Weinfelden

Budget 2026		Konto	Erfolgsrechnung Funktionale Gliederung	Budget 2025		Rechnung 2024	
Aufwand	Ertrag			Aufwand	Ertrag	Aufwand	Ertrag
78'000	2'500	43	Gesundheitsprävention	76'700	1'200	78'793.50	2'339.80
	75'500				75'500		76'453.70
70'300	0	4310	Alkohol- und Drogenprävention	70'300	0	70'978.00	0.00
	70'300				70'300		70'978.00
70'000		3632.01	Beitrag an Perspektive Thurgau	70'000		70'878.00	
300		3636.90	Diverse Beiträge	300		100.00	
4'000	0	4320	Übrige Krankheitsbekämpfung	4'200	0	4'000.00	0.00
	4'000				4'200		4'000.00
0		3634.00	Beitrag an TBC-Fürsorgestelle	200		0.00	
3'000		3636.01	Beitrag an Samariterverein	3'000		3'000.00	
1'000		3636.90	Diverse Beiträge	1'000		1'000.00	
3'700	2'500	4340	Lebensmittelkontrolle	2'200	1'200	3'815.50	2'339.80
	1'200				1'000		1'475.70
3'500		3000.00	Entschädigung Pilzkontrolle	2'000		3'695.50	
200		3132.04	Pilzkontrolle	200		120.00	
	2'500	4612.90	Beitrag Gemeinden für Pilzkontrolle		1'200		2'339.80

Budget 2026		Konto	Erfolgsrechnung Funktionale Gliederung	Budget 2025		Rechnung 2024	
Aufwand	Ertrag			Aufwand	Ertrag	Aufwand	Ertrag
129'800	30'000 99'800	49	Übriges Gesundheitswesen	132'300	30'000 102'300	118'453.75	30'000.00 88'453.75
129'800	30'000 99'800	4900	Gesundheit und Gesellschaft	132'300	30'000 102'300	118'453.75	30'000.00 88'453.75
86'600		3010.00	Besoldungen	86'200		84'838.65	
2'200		3040.00	Familienzulagen	2'200		2'160.00	
7'200		3050.00	Beiträge AHV, IV, EO, ALV, FAK	7'100		6'828.70	
9'600		3052.00	Beiträge an Pensionskassen	9'600		9'316.00	
1'800		3053.00	Beiträge an Unfallversicherungen	1'800		1'736.00	
200		3099.00	Übriger Personalaufwand	200		200.00	
6'000		3102.00	Drucksachen, Publikationen	6'000		4'592.45	
12'000		3130.00	Projekte	15'000		4'521.95	
2'000		3130.06	Mitgliederbeiträge, Spenden	2'000		2'000.00	
200		3170.00	Reisekosten und Spesen	200		260.00	
2'000		3900.00	Interne Verrechnung Sachaufwand	2'000		2'000.00	
	30'000	4910.00	Interne Verrechnung Dienstleistungen		30'000		30'000.00
7'616'900	3'862'500 3'754'400	5	SOZIALE SICHERHEIT	7'144'800	3'480'400 3'664'400	7'278'663.82	4'159'198.17 3'119'465.65
1'580'000	140'000 1'440'000	5120	Prämienverbilligungen	1'410'000	195'000 1'215'000	1'518'909.89	140'083.10 1'378'826.79
1'400'000		3631.10 K	Prämienverbilligungsbeiträge an Kanton	1'200'000		1'339'201.75	
30'000		3631.11	Gemeindeanteil an Verlustscheinforderungen	10'000		29'031.39	
150'000		3635.10	Kosten Aufhebung Prämienausstände	200'000		150'676.75	
	60'000	4260.01	Rückerstattungen Aufhebung Prämienausstände von Privaten		90'000		60'008.40
	10'000	4260.02	Rückerstattungen von Gemeinden		5'000		11'582.70
	70'000	4631.00	Beitrag des Kantons für Prämienausstände		100'000		68'492.00

Budget 2026		Konto	Erfolgsrechnung Funktionale Gliederung	Budget 2025		Rechnung 2024	
Aufwand	Ertrag			Aufwand	Ertrag	Aufwand	Ertrag
500	0	5240	Invalidenfürsorge	500	0	400.00	0.00
	500				500		400.00
500		3636.01	Diverse Beiträge	500		400.00	
180'500	19'000	53	Alter und Hinterlassene	172'500	19'000	176'864.60	18'897.00
	161'500				153'500		157'967.60
0	19'000	5310	Sozialversicherung allgemeines	0	19'000	0.00	18'897.00
19'000				19'000		18'897.00	
		19'000	Kantonsbeitrag AHV-Gemeindestelle		19'000		18'897.00
121'000	0	5330	Leistungen an Pensionierte	118'000	0	129'856.80	0.00
	121'000				118'000		129'856.80
77'000		3061.00	Arbeitgeberanteil Frühpensionierungen	78'000		77'582.35	
41'000		3062.00	Einlage Teuerungsfonds	40'000		41'834.45	
3'000		3099.00	Anlässe	0		10'440.00	
59'500	0	5350	Alterspolitik	54'500	0	47'007.80	0.00
	59'500				54'500		47'007.80
11'000		3132.00 K	Seniorennetz / Projekte	6'000		7'377.40	
16'000		3636.00	Pro Senectute, Sozialberatung	16'000		9'630.40	
2'500		3636.09	Diverse Beiträge	2'500		0.00	
30'000		3910.00	Interne Verrechnung Dienstleistungen	30'000		30'000.00	

Budget 2026		Konto	Erfolgsrechnung Funktionale Gliederung	Budget 2025		Rechnung 2024	
Aufwand	Ertrag			Aufwand	Ertrag	Aufwand	Ertrag
1'211'000	362'000 849'000	54	Familie und Jugend	1'178'000	362'000 816'000	1'181'764.83	350'187.16 831'577.67
457'000	362'000 95'000	5430	Alimentenbevorschussung und -inkasso	427'000	362'000 65'000	427'831.57	350'187.16 77'644.41
2'000		3130.00	Aufwendungen Alimentenbezug	2'000			
130'000		3637.00	Alimentenvorschüsse	100'000		142'549.00	
300'000		3707.00	Alimenteninkasso-Auszahlungen	300'000		260'282.57	
25'000		3910.00	Interne Verrechnung Dienstleistungen	25'000		25'000.00	
	2'000	4210.00	Rückvergütung Alimentenbezugskosten		2'000		1'678.70
	60'000	4637.00	Rückvergütung Alimentenvorschüsse		60'000		88'225.89
	300'000	4707.00	Alimenteninkasso-Einnahmen		300'000		260'282.57
198'000	0 198'000	5440	Jugendpolitik	200'000	0 200'000	214'477.46	0.00 214'477.46
4'000		3000.02	Kommission Kinder & Jugend	4'000		3'118.15	
0		3050.00	Beiträge AHV, IV, EO, ALV, FAK	0		318.35	
12'000		3130.00	Projekte	12'000		9'975.71	
163'000		3636.05	Verein für Jugend und Freizeit	163'000		162'500.00	
1'000		3636.06	Diverse Beiträge	1'000		500.00	
10'000		3636.07	Pro Juventute Elternbriefe	10'000		8'822.80	
8'000		3636.08	Frühe Förderung	10'000		29'242.45	
556'000	0 556'000	5450	Leistungen an Familien	551'000	0 551'000	539'455.80	0.00 539'455.80
62'000		3632.01	Beiträge Mütter- und Väterberatung	62'000		63'458.50	
52'000		3634.05	Beitrag Paar-, Familien- und Jugendberatung	52'000		53'158.50	
400'000		3636.00	Beiträge an Kinderbetreuung	400'000		396'088.80	
0		3636.05	Beitrag an Gemeinnütziger Frauenverein	0		500.00	
35'000		3636.06	Elternbesuchsprogramm	30'000		25'300.00	
5'000		3636.08	Diverse Projekte	5'000		600.00	
2'000		3636.09	Diverse Beiträge	2'000		350.00	

Budget 2026		Konto	Erfolgsrechnung Funktionale Gliederung	Budget 2025		Rechnung 2024	
Aufwand	Ertrag			Aufwand	Ertrag	Aufwand	Ertrag
90'000	0	5590	Übrige Arbeitslosigkeit	60'000	0	76'598.50	0.00
	90'000				60'000		76'598.50
0		3010.00	Besoldungen Beschäftigungsprogramm intern	0		150.00	
90'000		3635.00 K	Beschäftigungsprogramm extern	60'000		76'448.50	
4'551'900	3'341'500	57	Sozialhilfe und Asylwesen	4'320'800	2'904'400	4'324'126.00	3'650'030.91
	1'210'400				1'416'400		674'095.09
3'274'000	1'814'000	5720	Wirtschaftliche Hilfe	3'013'800	1'454'000	2'980'874.50	1'683'825.58
	1'460'000				1'559'800		1'297'048.92
10'500		3000.00	Tag- und Sitzungsgelder	10'500		9'056.10	
527'500		3010.00	Besoldungen	532'000		498'483.69	
0		3010.09	Rückerstattungen von Besoldungen	0		-2'315.60	
7'500		3040.00	Familienzulage	4'800		4'297.50	
43'500		3050.00	Beiträge AHV, IV, EO, ALV, FAK	43'700		43'254.50	
56'000		3052.00	Beiträge an Pensionskassen	57'800		51'112.85	
11'000		3053.00	Beiträge an Kranken- und Unfallversicherungen	11'000		10'151.00	
10'000		3090.00	Aus- und Weiterbildung	15'000		7'021.80	
4'000		3099.00	Übriger Personalaufwand	4'000		2'598.40	
2'000		3100.00	Büromaterial, Drucksachen	2'000		1'704.15	
12'000		3110.00	Anschaffung Büromöbel und -geräte	3'000		335.65	
10'000		3110.01	Anschaffung Informatik	50'000		2'327.80	
20'000		3111.02	Betriebskosten Notwohnung	20'000		3'808.55	
6'500		3130.00	Dienstleistungen, Porti	6'500		6'487.02	
500		3130.01	Kommunikationskosten	500		342.75	
5'000		3132.00	Honorare externer Berater	5'000		1'046.15	
18'000		3150.00	Unterhalt Büromöbel und -geräte, EDV	18'000		21'004.01	
20'000		3160.02	Mietkosten für Notwohnungen	30'000		15'425.00	
3'000		3170.00	Reisekosten und Spesen	3'000		0.00	
350'000		3637.10	Unterstützungen an Thurgauerbürger	290'000		299'906.20	
800'000		3637.20	Unterstützungen an übrige Schweizerbürger	900'000		816'561.88	
1'350'000		3637.30	Unterstützungen an Ausländer	1'000'000		1'181'125.90	
0		3637.50	Unterstützungen an anerkannte Flüchtlinge	0		139.20	
7'000		3900.00	Interne Verrechnung Sachaufwand	7'000		7'000.00	

Budget 2026		Konto	Erfolgsrechnung Funktionale Gliederung	Budget 2025		Rechnung 2024	
Aufwand	Ertrag			Aufwand	Ertrag	Aufwand	Ertrag
	4'000	4210.00	Gebühren Sozialhilfe		4'000		3'450.00
	20'000	4240.09	Dienstleistungen für Dritte		20'000		17'000.00
	230'000	4260.51	Rückvergütung von Thurgauerbürgern		170'000		152'483.85
	550'000	4260.52	Rückvergütungen von übrigen Schweizerbürgern		450'000		562'134.05
	780'000	4260.53	Rückvergütungen von Ausländern		600'000		723'568.03
	35'000	4470.00	Mieterträge Notwohnung		35'000		30'189.65
	195'000	4910.00	Interne Verrechnung Dienstleistungen		175'000		195'000.00
385'000	480'000	5730	Asylwesen	360'000	415'000	323'146.20	588'934.38
95'000				55'000		265'788.18	
25'000		3111.01	Betriebskosten Asylbewerberunterkünfte	95'000		29'595.25	
45'000		3160.01	Mietkosten Asylbewerberunterkünfte	40'000		56'446.15	
240'000		3637.60	Unterstützung Personen mit vorläufiger Aufnahme	150'000		162'104.80	
75'000		3910.00	Interne Verrechnung Dienstleistungen	75'000		75'000.00	
	50'000	4260.60	Rückvergütung von Asylbewerbern		15'000		37'377.30
	60'000	4470.00	Mieterträge Asylbewerberunterkünfte		10'000		38'100.00
	150'000	4631.40	Staatsbeitrag für Asylsuchende		150'000		187'872.10
	180'000	4631.50	Staatsbeitrag für anerkannte Flüchtlinge		180'000		276'498.20
	40'000	4631.70	Staatsbeitrag Lastenausgleich anerkannte Flüchtlinge		60'000		49'086.78
120'000	27'500	5731	Integration	114'100	25'400	104'768.55	25'154.40
	92'500				88'700		79'614.15
2'000		3000.02	Integrationskommission	2'000		3'348.90	
21'000		3010.00	Besoldungen	19'200		19'084.00	
10'000		3030.01	Integrationsvermittlung Weinfelden	10'000		11'070.00	
4'000		3030.02	Integrationsvermittlung Bürglen	4'000		2'820.00	
700		3040.00	Familienzulage	700		675.00	
2'500		3050.00	Beiträge AHV, IV, EO, ALV, FAK	1'900		2'535.95	
1'800		3052.00	Beiträge an Pensionskassen	1'800		0.00	
500		3053.00	Beiträge an Unfallversicherungen	500		390.00	
40'000		3138.00	Projekte Integrationskommission	39'000		29'954.70	
35'500		3632.05	Beitrag Kompetenzzentrum Integration Bezirk	33'000		32'890.00	
2'000		3900.00	Interne Verrechnung Sachaufwand	2'000		2'000.00	
	27'500	4612.02	Beiträge Schulen/Gemeinden/Kanton		25'400		25'154.40

Budget 2026		Konto	Erfolgsrechnung Funktionale Gliederung	Budget 2025		Rechnung 2024	
Aufwand	Ertrag			Aufwand	Ertrag	Aufwand	Ertrag
765'900 254'100	1'020'000	5732	Asylwesen Schutzstatus S	825'900 184'100	1'010'000	907'675.95 444'440.60	1'352'116.55
8'000		3010.00	Besoldungen	8'000		3'634.50	
700		3050.00	Beiträge AHV, IV, EO, ALV, FAK	700		292.50	
200		3053.00	Beiträge an Unfallversicherungen	200		74.00	
30'000		3111.01	Betriebskosten Unterkünfte Schutzbedürftige	30'000		51'070.35	
10'000		3130.00	Dienstleistungen Dritter	10'000		1'656.10	
70'000		3160.01	Mietkosten für Schutzbedürftige	100'000		93'600.00	
550'000		3637.70	Unterstützungen an Schutzbedürftige S	600'000		660'348.50	
2'000		3900.00	Interne Verrechnung Sachaufwand	2'000		2'000.00	
95'000		3910.00	Interne Verrechnung Dienstleistungen	75'000		95'000.00	
	50'000	4260.50	Rückvergütungen von Schutzbedürftigen S		40'000		47'727.55
	70'000	4470.00	Mieterträge Notwohnungen		70'000		126'168.00
	900'000	4631.30	Staatsbeitrag für Schutzbedürftige S		900'000		1'178'221.00
7'000	0	5790	Übrige Fürsorge	7'000	0	7'660.80	0.00
	7'000				7'000		7'660.80
3'500		3132.00	Budget-/Schuldenberatung	3'500		4'160.80	
3'500		3636.00	Diverse Beiträge	3'500		3'500.00	
3'000	0	59	Übrige Soziale Wohlfahrt	3'000	0	0.00	0.00
	3'000				3'000		0.00
1'000	0	5920	Hilfsaktionen im Inland	1'000	0	0.00	0.00
	1'000				1'000		0.00
1'000		3636.00	Diverse Beiträge	1'000		0.00	
2'000	0	5930	Hilfsaktionen im Ausland	2'000	0	0.00	0.00
	2'000				2'000		0.00
2'000		3636.00	Diverse Beiträge	2'000			

Budget 2026		Konto	Erfolgsrechnung Funktionale Gliederung	Budget 2025		Rechnung 2024	
Aufwand	Ertrag			Aufwand	Ertrag	Aufwand	Ertrag
5'335'900	1'331'100 4'004'800	6	VERKEHR	5'495'500	1'368'100 4'127'400	5'164'259.21	1'206'768.14 3'957'491.07
3'876'400	1'321'800 2'554'600	61	Strassenverkehr	4'089'300	1'358'800 2'730'500	3'744'997.26	1'197'449.64 2'547'547.62
3'613'700	911'700 2'702'000	6150	Gemeindestrassen	3'725'100	836'700 2'888'400	3'547'067.13	836'399.10 2'710'668.03
8'000		3000.02	Bau- und Strassenkommission	8'000		8'032.70	
781'600		3010.00 K	Besoldungen	849'500		828'054.05	
5'400		3040.00	Familienzulage	5'400		5'400.00	
64'200		3050.00	Beiträge AHV, IV, EO, ALV, FAK	69'700		67'540.95	
77'600		3052.00	Beiträge an Pensionskassen	84'600		82'975.50	
21'000		3053.00	Beiträge an Kranken- und Unfallversicherungen	22'000		20'330.15	
6'000		3090.00	Aus- und Weiterbildung	10'000		7'015.90	
2'000		3099.00	Übriger Personalaufwand	2'000		1'390.20	
20'000		3101.01	Material für den Winterdienst	25'000		20'315.80	
35'000		3101.02	Treibstoffe	40'000		31'657.50	
35'000		3101.05	Baumaterialien	35'000		24'398.95	
50'000		3101.06 K	Signalisierung	45'000		46'086.10	
8'000		3111.20	Anschaffung Maschinen und Geräte	25'000		59'130.40	
8'000		3112.00	Dienstkleider	8'000		8'565.50	
30'000		3131.00	Projektierungskosten	30'000		30'687.15	
25'000		3134.00	Sachversicherungsprämien	25'000		24'077.20	
35'000		3141.10	Winterdienst durch Dritte	35'000		36'361.05	
200'000		3141.30	Erneuerung Strassenbeleuchtung	200'000		236'350.60	
200'000		3141.35 K	TBW AG, Strassenbeleuchtung	225'000		220'864.70	
500'000		3141.40 K	Strassensanierungen	445'000		517'920.50	
235'000		3141.41 K	Belagsreparaturen, kleine Ausbauten	235'000		266'294.50	
30'000		3141.45	Regiearbeiten	30'000		22'498.25	
0		3141.46	Mohnstrasse / Fallenwiesenstrasse Sanierung	0		159'643.70	
0		3141.47	Vogelsangstrasse	360'000		0.00	
55'000		3141.48 K	Platzgestaltung / Brunnen Weerswilen	0		0.00	
390'000		3141.49 K	Sanierung Untere Weinbergstrasse	0		0.00	

Stadt Weinfelden

Budget 2026		Konto	Erfolgsrechnung Funktionale Gliederung	Budget 2025		Rechnung 2024	
Aufwand	Ertrag			Aufwand	Ertrag	Aufwand	Ertrag
70'000		3141.50	Ordentlicher Unterhalt, Schachtreinigung	70'000		61'784.80	
60'000		3141.55	Unterhalt Brücken	60'000		0.00	
20'000		3141.60	Landerwerb für Strassenzwecke	20'000		340.40	
10'000		3141.70	Verkehrsberuhigungsmassnahmen	10'000		21'466.00	
50'000		3141.80 K	Massnahmen Langsamverkehr	100'000		106'570.34	
30'000		3151.01	Unterhalt Maschinen, Geräte	30'000		31'163.45	
30'000		3151.02	Unterhalt Fahrzeuge	30'000		18'230.35	
10'000		3151.03	Unterhalt Gerätschaft Winterdienst	10'000		11'148.44	
500		3170.00	Reisekosten und Spesen	500		0.00	
500		3199.00	Übriger Betriebsaufwand	500		0.00	
400'000		3300.10	Ordentliche Abschreibungen Strassen	469'000		453'700.00	
23'900		3300.60	Abschreibungen Wischmaschine	23'900		23'900.00	
17'000		3900.00	Interne Verrechnung Sachaufwand	17'000		18'172.00	
70'000		3910.00	Interne Verrechnung Dienstleistungen	70'000		75'000.00	
	500'000	4030.00	Anteil Strassenverkehrssteuern		440'000		294'907.00
	30'000	4240.00	Benützungsgebühren öffentlicher Grund		20'000		84'267.65
	0	4250.00	Landverkauf Strassen		0		625.00
	35'000	4260.00	Vergütungen Dritte für bauliche Leistungen		30'000		41'872.25
	9'700	4611.00	Staatsbeitrag Unterhalt Kantonsstrassen		9'700		9'720.00
	0	4893.00	Entnahme aus Vorfinanzierung		0		85'919.35
	337'000	4910.00	Interne Verrechnung Dienstleistungen		337'000		319'087.85

Budget 2026		Konto	Erfolgsrechnung Funktionale Gliederung	Budget 2025		Rechnung 2024	
Aufwand	Ertrag			Aufwand	Ertrag	Aufwand	Ertrag
122'200 232'800	355'000	6151	Parkieranlagen	256'200 210'800	467'000	89'950.30 215'989.99	305'940.29
500		3102.00	Büromaterial, Drucksachen	500		0.00	
23'000		3111.00	Anschaffung Geräte, Software	23'000		23'231.65	
25'000		3141.00 K	Baulicher Unterhalt	150'000		350.00	
19'000		3151.30	Unterhalt und Ersatz Geräte, Software	18'000		17'968.65	
1'500		3161.00	Miete öffentliche Parkplätze	1'500		1'500.00	
21'700		3300.30	Ordentliche Abschreibungen Parkieranlagen	21'700		21'600.00	
10'000		3511.00	Einlage in Fonds Parkplätze	20'000		3'800.00	
21'500		3910.00	Interne Verrechnung Dienstleistungen	21'500		21'500.00	
	10'000	4200.00	Ersatzabgaben für Parkplätze		20'000		3'800.00
	300'000	4240.00 K	Parkplatzgebühren		280'000		281'180.29
	20'000	4240.03	Gebühren Parkkarte, Bewilligungen		17'000		20'960.00
	25'000	4511.00	Entnahme aus Fonds Parkplätze		150'000		0.00
56'500	55'000 1'500	6155	Hundehaltung	43'500 11'500	55'000	38'959.75 16'050.50	55'010.25
10'000		3101.07	Robidogs, Diverses Material	12'000		8'810.15	
6'000		3130.31	Entsorgungskosten Robidog	6'000		5'983.00	
500		3636.00	Diverse Beiträge	500		400.00	
40'000		3910.00	Interne Verrechnung Dienstleistungen	25'000		23'766.60	
	55'000	4033.00	Hundesteuern		55'000		55'010.25
84'000	100 83'900	6190	Werkhof Weststrasse 6	64'500	100 64'400	69'020.08	100.00 68'920.08
10'000		3101.00	Betriebs- und Verbrauchsmaterial	10'000		8'780.55	
5'000		3111.00	Anschaffung Maschinen, Geräte	5'000		4'365.30	
21'000		3120.00	Wasser, Energie, Heizmaterial	20'000		23'495.00	
8'000		3130.33	Reinigung durch Dritte	8'000		0.00	
4'000		3133.00	Unterhalt Informatik	4'500		3'113.28	
3'000		3134.00	Sachversicherungsprämien	3'000		2'817.75	
31'000		3144.00 K	Baulicher Unterhalt	12'000		17'753.95	
2'000		3910.00	Interne Verrechnung Dienstleistungen	2'000		8'694.25	
	100	4479.00	Mietertrag Photovoltaikanlage		100		100.00

Budget 2026		Konto	Erfolgsrechnung Funktionale Gliederung	Budget 2025		Rechnung 2024	
Aufwand	Ertrag			Aufwand	Ertrag	Aufwand	Ertrag
1'459'500	9'300 <i>1'450'200</i>	62	Öffentlicher Verkehr	1'406'200	9'300 <i>1'396'900</i>	1'419'261.95	9'318.50 <i>1'409'943.45</i>
45'500	6'500 <i>39'000</i>	6210	Bahninfrastruktur	34'200	6'500 <i>27'700</i>	33'803.75	6'518.50 <i>27'285.25</i>
17'500		3300.30	Ordentliche Abschreibungen	16'200		17'500.00	
28'000		3634.00 K	Beiträge an Bahnhofanlagen	18'000		16'303.75	
	6'500	4614.00	Anteil Gemeinde Parkplatzgebühren		6'500		6'518.50
1'358'000	0 <i>1'358'000</i>	6220	Regionalverkehr	1'330'000	0 <i>1'330'000</i>	1'358'698.00	0.00 <i>1'358'698.00</i>
1'358'000		3631.00	Beitrag an Kanton	1'330'000		1'358'698.00	
56'000	2'800 <i>53'200</i>	6230	Nahverkehrsbetriebe	42'000	2'800 <i>39'200</i>	26'760.20	2'800.00 <i>23'960.20</i>
4'000		3000.00	Mobilitätskommission	4'000		3'090.90	
20'000		3300.10 K	Abschreibungen Bushaltestellen	8'000		14'900.00	
32'000		3635.00	Subventionen Taxifahrten	30'000		8'769.30	
	2'800	4120.00	Konzession Taxi		2'800		2'800.00

Budget 2026		Konto	Erfolgsrechnung Funktionale Gliederung	Budget 2025		Rechnung 2024	
Aufwand	Ertrag			Aufwand	Ertrag	Aufwand	Ertrag
3'651'200	2'022'900 1'628'300	7	UMWELTSCHUTZ UND RAUMORDNUNG	3'931'300	2'270'900 1'660'400	3'222'162.34	1'750'619.10 1'471'543.24
87'000	0 87'000	7100	Brunnen	95'000	0 95'000	47'902.28	0.00 47'902.28
30'000		3120.00 K	Wasser öffentliche Brunnen	50'000		29'784.55	
47'000		3143.08 K	Unterhalt Brunnen, Hydranten	35'000		11'199.03	
10'000		3910.00	Interne Verrechnung Dienstleistungen	10'000		6'918.70	
1'356'500	1'356'500 0	7201	Abwasserbeseitigung	1'511'500	1'511'500 0	1'149'231.34	1'149'231.34 0.00
500		3101.00	Betriebs- und Verbrauchsmaterial	500		0.00	
1'000		3120.04	Wasser, Energie öffentliche Toiletten	1'000		915.35	
5'000		3130.31	TBW, Bezugskosten ARA-Gebühren	5'000		4'950.35	
20'000		3132.01	GEP Umsetzung Einzelmassnahmen	10'000		553.52	
10'000		3143.00	Bauliche Anpassungen	10'000		0.00	
110'000		3143.03 K	Unterhalt Kanalisationen	80'000		86'982.10	
500'000		3143.06 K	Sanierung von Kanälen	700'000		335'535.15	
20'000		3143.09	Hebwerk Tannenwiesen	15'000		14'891.06	
35'000		3144.00	Unterhalt öffentliche Toiletten	35'000		23'321.21	
15'000		3300.31	Ordentliche Abschreibungen	15'000		5'300.00	
600'000		3612.00	Anteil Betriebskosten AVM	600'000		623'808.25	
40'000		3910.00	Interne Verrechnung Dienstleistungen	40'000		52'974.35	
	2'000	4240.02	Gebühren öffentliche Toiletten		4'000		1'289.77
	1'100'000	4240.41	Gebühren für Abwasserbeseitigung		1'100'000		1'042'023.63
	239'500	4500.00 K	Entnahmen aus Spezialfinanzierungen		392'500		100'617.94
	15'000	4510.00	Entnahmen aus Vorfinanzierungen		15'000		5'300.00

Budget 2026		Konto	Erfolgsrechnung Funktionale Gliederung	Budget 2025		Rechnung 2024	
Aufwand	Ertrag			Aufwand	Ertrag	Aufwand	Ertrag
631'100	394'400 236'700	73	Abfallwirtschaft	598'200	373'400 224'800	594'348.10	358'598.40 235'749.70
369'500	185'400 184'100	7300	Abfallwirtschaft	375'000	189'400 185'600	370'444.48	190'434.15 180'010.33
10'000		3101.05	Verbrauchsmaterial	20'000		60'230.85	
4'000		3102.00	Drucksachen, Publikationen	4'000		0.00	
500		3111.00	Anschaffung Maschinen, Geräte	500		409.60	
5'000		3120.00	Entsorgungszentrum: Betriebskosten	5'000		7'000.20	
115'000		3130.30	Grüngutabfuhr	110'000		113'501.80	
8'000		3130.31	Ankauf Gebührenmarken und Plomben (KVA)	12'000		7'321.82	
25'000		3130.32	Papiersammlungen	28'000		22'443.00	
1'000		3130.36	Sonderabfälle, Diverses	1'000		600.00	
3'000		3130.38	Bauschutt	3'000		467.00	
1'000		3134.20	Versicherungsprämien	1'000		943.25	
7'000		3137.02	MWSt-Ablieferung bei Pauschalsteuer	7'000		6'142.69	
2'000		3144.00	Entsorgungszentrum: Baulicher Unterhalt	2'000		367.50	
6'000		3159.00	Unterhalt Sammelstellen	6'000		5'464.60	
1'000		3199.00	Übriger Betriebsaufwand	1'000		240.00	
40'000		3300.30	Ordentliche Abschreibungen Unterflurcontainer	45'000		32'400.00	
10'000		3300.31 K	Ordentliche Abschreibungen Quartiersammelstellen	0		0.00	
6'000		3612.00	Reg. Tierkörpersammelstelle, Betriebskosten	4'500		6'059.17	
125'000		3910.00	Interne Verrechnung Dienstleistungen	125'000		106'853.00	
	2'400	4240.11	Abfuhr- und Deponiegebühren		2'400		2'400.00
	1'000	4240.14	Häckselgebühren		1'000		1'190.00
	1'000	4250.12	Recyclinggebühren		1'000		1'559.15
	8'000	4250.13	Verkauf Gebührenmarken und Plomben (KVA)		10'000		7'000.00
	23'000	4250.90	Rückerstattung Papiersammlungen (KVA)		25'000		20'779.00
	150'000	4260.00	Wiederverwertungsbeitrag KVA Thurgau		150'000		157'506.00

Budget 2026		Konto	Erfolgsrechnung Funktionale Gliederung	Budget 2025		Rechnung 2024	
Aufwand	Ertrag			Aufwand	Ertrag	Aufwand	Ertrag
261'600	209'000 52'600	7301	Kompostieranlage	223'200	184'000 39'200	223'903.62	168'164.25 55'739.37
36'000		3010.00	Besoldungen	30'000		36'464.05	
0		3040.00	Familienzulage	1'400		0.00	
2'900		3050.00	Beiträge AHV, IV, EO, ALV, FAK	2'600		2'934.75	
3'500		3052.00	Beiträge an Pensionskassen	0		3'336.30	
1'000		3053.00	Beiträge an Unfallversicherungen	1'000		895.00	
500		3101.05	Verbrauchsmaterial	500		152.45	
2'500		3120.00	Wasser, Energie	2'500		2'978.70	
155'000		3130.32	Betriebskosten durch Dritte	155'000		154'936.70	
200		3137.02	MWSt-Ablieferung bei Pauschalsteuer	200		137.97	
35'000		3144.00	Baulicher Unterhalt	20'000		12'067.70	
15'000		3300.60	Abschreibung Waage	0		0.00	
10'000		3910.00	Interne Verrechnung Dienstleistungen	10'000		10'000.00	
	140'000	4250.13	Anlieferung Dritte / Deponiegebühren		150'000		137'977.65
	35'000	4470.01 K	Miet-/Pachtzins		0		0.00
	34'000	4900.00	Interne Verrechnung Sachaufwand		34'000		30'186.60
336'100	12'000 324'100	7410	Gewässerverbauungen	286'100	16'000 270'100	406'163.30	11'906.30 394'257.00
0		3131.00	Konzept Gefahrenkartierung	0		21'482.50	
70'000		3142.00	Unterhalt Bachbette	70'000		153'070.35	
50'000		3142.10 K	Hochwasserrückhaltebecken Bodenfeld	0		0.00	
110'000		3144.00 K	Unterhalt Giessendüker	110'000		112'215.35	
21'100		3300.20	Ordentliche Abschreibungen Bachverbauung	21'100		11'500.00	
0		3611.00	Instandstellung Hochwasserdämme Thur	0		26'295.85	
85'000		3910.00	Interne Verrechnung Dienstleistungen	85'000		81'599.25	
	12'000	4631.00	Staatsbeitrag Bachunterhalt		16'000		11'906.30
0	0 0	7420	Schutzverbauungen	0	0 0	3'613.15	0.00 3'613.15
0		3141.50	Elementarschäden, Hangsicherungen	0		3'613.15	

Budget 2026		Konto	Erfolgsrechnung Funktionale Gliederung	Budget 2025		Rechnung 2024	
Aufwand	Ertrag			Aufwand	Ertrag	Aufwand	Ertrag
34'000	4'000 30'000	7500	Natur- und Landschaftsschutz	34'000	4'000 30'000	22'551.25	4'386.00 18'165.25
1'000		3132.00	Honorare externe Dienstleister	2'000		0.00	
3'000		3140.00	Unterhalt Naturschutzgebiete	2'000		1'000.00	
12'000		3637.00	Beiträge an Hochstammobstbäume	12'000		11'540.00	
10'000		3637.01	Beiträge an Unterhalt Naturobjekte	10'000		6'011.25	
8'000		3910.00	Interne Verrechnung Dienstleistungen	8'000		4'000.00	
	4'000	4631.00	Rückerstattung Biotop Güttingersreuti		4'000		4'386.00
448'000	172'000 276'000	7690	Umwelt und Energie	649'500	272'000 377'500	424'217.70	182'211.96 242'005.74
35'000		3120.10	Einkauf erneuerbare Energien	34'000		34'954.60	
55'000		3130.40	Massnahmen Energiestadt	57'500		46'428.60	
43'000		3132.00	Energieberatung	43'000		37'835.00	
10'000		3143.00	Altlasten - Kostenbeteiligung Stadt	10'000		0.00	
150'000		3500.00 K	Einlage Energiefonds	250'000		150'000.00	
150'000		3637.00	Beiträge aus Energiefonds	250'000		149'999.50	
5'000		3910.00	Interne Verrechnung Dienstleistungen	5'000		5'000.00	
	0	4500.00	Stromverkauf E-Tankstellen		0		2'664.20
	150'000	4500.00	Entnahme aus Energiefonds		250'000		149'999.50
	5'000	4611.01	Rückerstattung Kanton für Altlasten		5'000		0.00
	17'000	4612.00	Gemeindebeiträge Energieberatungsstelle		17'000		11'138.40
	0	4630.00	Beiträge vom Bund		0		18'409.86
340'500	20'000 320'500	7710	Friedhof und Bestattung	360'500	40'000 320'500	354'378.02	39'285.10 315'092.92
1'000		3000.02	Friedhofkommission	1'000		1'185.50	
7'000		3102.00	Drucksachen, Publikationen	7'000		6'845.45	
2'000		3111.00	Anschaffung Bestattungsmaterial	22'000		4'281.20	
2'000		3112.00	Dienstkleider	2'000		1'339.90	
180'000		3130.20	Kremations- und Bestattungskosten	180'000		187'190.25	
40'000		3130.22	Unterhalt Grünanlagen / Einfassungen	40'000		58'759.17	
3'000		3130.23	Grabaushub	3'000		1'746.00	
500		3134.00	Sachversicherungsprämien	500		289.20	

Budget 2026		Konto	Erfolgsrechnung Funktionale Gliederung	Budget 2025		Rechnung 2024	
Aufwand	Ertrag			Aufwand	Ertrag	Aufwand	Ertrag
5'000		3900.00	Interne Verrechnung Sachaufwand	5'000		2'741.35	
100'000		3910.00	Interne Verrechnung Dienstleistungen	100'000		90'000.00	
	20'000	4260.00 K	Gebühren und Kostenbeiträge		40'000		39'285.10
172'000	4'000	7711	Abdankungskappelle, Aufbahrungsräume	120'500	4'000	29'886.50	5'000.00
	168'000				116'500		24'886.50
0		3010.00	Besoldungen	0		1'433.25	
0		3053.00	Beiträge an Unfallversicherungen	0		35.00	
0		3101.00	Betriebs- und Verbrauchsmaterial	0		549.30	
12'000		3120.00	Wasser, Energie, Heizmaterial	15'000		12'032.90	
12'000		3130.33	Reinigung durch Dritte	12'000		0.00	
112'000		3144.00 K	Baulicher Unterhalt	92'000		14'226.05	
35'000		3151.00 K	Unterhalt Orgel	500		610.00	
1'000		3910.00	Interne Verrechnung Dienstleistungen	1'000		1'000.00	
	4'000	4240.01	Benützungsgebühren		4'000		5'000.00
246'000	60'000	7900	Raumordnung	276'000	50'000	189'870.70	0.00
	186'000				226'000		189'870.70
140'000		3132.00 K	Ortsplanung	150'000		85'061.15	
40'000		3132.02	Umsetzung Nutzungsstrategie Ortskern	40'000		32'866.00	
0		3132.03	Gesamtbeurteilung Zentrum	20'000		5'872.55	
6'000		3632.00	Beitrag an Regionalplanungsgruppe	6'000		6'071.00	
60'000		3910.00	Interne Verrechnung Dienstleistungen	60'000		60'000.00	
	10'000	4260.00 K	Perimeterbeiträge Gestaltungspläne		0		0.00
	50'000	4501.00 K	Entnahmen aus SpezFin Frauenfelderstr. 39/43		50'000		0.00

Budget 2026		Konto	Erfolgsrechnung Funktionale Gliederung	Budget 2025		Rechnung 2024	
Aufwand	Ertrag			Aufwand	Ertrag	Aufwand	Ertrag
665'000	201'200 463'800	8	VOLKSWIRTSCHAFT	564'000	195'700 368'300	609'001.76	245'117.95 363'883.81
22'500	500 22'000	81	Landwirtschaft	30'500	500 30'000	18'982.45	720.00 18'262.45
2'000	0 2'000	8120	Landwirtschaftl. Strukturverbesserungen	2'000	0 2'000	0.00	0.00 0.00
1'500		3000.02	Flurkommission	1'500		0.00	
500		3130.00	Übriger Sachaufwand	500		0.00	
20'500	500 20'000	8140	Produktionsverbesserung Pflanzen	28'500	500 28'000	18'982.45	720.00 18'262.45
5'000		3010.00	Gemeindestelle für Landwirtschaft	5'000		4'538.95	
9'500		3631.00 K	Gemeindebeitrag Pflanzenschutzfonds	17'500		9'106.50	
6'000		3636.00	Hagelabwehr	6'000		5'337.00	
	500	4611.02	Rückerstattung Kanton für Obstgärten-Kontrolle		500		720.00
193'000	0 193'000	8200	Forstwirtschaft	103'000	0 103'000	136'374.85	0.00 136'374.85
150'000		3130.81	Unterhaltsarbeiten Flur- und Waldstrassen	60'000		95'501.40	
3'000		3144.00	Unterhalt Waldschulzimmer	3'000		2'742.00	
40'000		3631.00	Beitrag Kant. Waldgesetz	40'000		38'131.45	
6'500	5'700 800	8300	Jagd und Fischerei	6'500	5'700 800	4'156.65 1'543.85	5'700.50
2'500		3601.00	Anteil Jagdpachterlös an Kanton	2'500		2'574.05	
500		3602.00	Jagdpachterlös an Gemeinden	500		182.60	
3'000		3632.00	Wildschadenverhütung	3'000		1'020.00	
500		3636.00	Beitrag an Jagd- und Vogelschutz	500		380.00	
	5'600	4100.01	Erlös Jagdpacht		5'600		5'600.50
	100	4100.02	Erlös Fischpacht		100		100.00

Stadt Weinfelden

Budget 2026		Konto	Erfolgsrechnung Funktionale Gliederung	Budget 2025		Rechnung 2024	
Aufwand	Ertrag			Aufwand	Ertrag	Aufwand	Ertrag
286'000	152'000 134'000	8400	Tourismus, Marketing	267'000	146'500 120'500	279'425.31	166'927.45 112'497.86
2'000		3000.02	Marketingkommission	2'000		2'912.65	
2'000		3000.03	Rebkommission	4'000		429.10	
6'000		3102.00	Drucksachen, Publikationen	4'000		3'080.85	
3'000		3113.00	Schaukasten / Screen	4'000		1'794.45	
44'500		3130.00	Beflaggung, Weihnachtsbeleuchtung, Diverses	44'500		40'636.15	
8'000		3130.09 K	Trails, externe Dienstleistungen	5'000		3'243.00	
1'000		3130.19	Dorfführungen	1'000		1'475.55	
10'000		3130.40	Marketing-Projekte	10'000		5'918.34	
5'500		3137.02	MWSt-Ablieferung bei Pauschalsteuer	5'500		6'176.34	
160'000		3140.00	WEINWEG Weinfelden	145'000		170'045.88	
20'000		3634.00	Thurgau Tourismus	20'000		20'713.00	
24'000		3910.00	Interne Verrechnung Dienstleistungen	22'000		23'000.00	
	500	4250.00	Verkäufe Drucksachen		500		575.00
	150'000	4250.10	WEINWEG, Verkäufe		145'000		164'779.35
	1'500	4250.11	Trails, Verkäufe		1'000		1'573.10
157'000	43'000 114'000	8500	Industrie, Gewerbe, Handel	157'000	43'000 114'000	143'542.50	45'250.00 98'292.50
50'000		3635.01	Beitrag Messen Weinfelden	50'000		50'000.00	
60'000		3635.02	Rössli-Felsen-Parking	60'000		54'392.50	
7'000		3635.03	Beiträge Wirtschaftsförderung	7'000		5'243.00	
40'000		3910.00	Interne Verrechnungen Dienstleistungen	40'000		33'907.00	
	43'000	4260.00	Vergütung der WEGA-Messe AG		43'000		45'250.00
0	0	8900	Sonstige gewerbliche Betriebe	0	0	26'520.00	26'520.00 0.00
0		3500.00	Einlagen in Spezialfinanzierungen FK	0		26'520.00	
	0	4290.01	Beitrag von Kiesabbau		0		26'520.00

Budget 2026		Konto	Erfolgsrechnung Funktionale Gliederung	Budget 2025		Rechnung 2024	
Aufwand	Ertrag			Aufwand	Ertrag	Aufwand	Ertrag
995'200 21'223'800	22'219'000	9	FINANZEN UND STEUERN	935'700 20'529'600	21'465'300	1'274'172.52 20'481'721.88	21'755'894.40
30'000 18'570'000	18'600'000	9100 K	Steuern	40'000 17'850'000	17'890'000	21'070.69 18'014'554.49	18'035'625.18
30'000		3181.00	Abschreibungen, Erlasse	40'000		21'070.69	
	12'200'000	4000.00	Einkommenssteuern natürliche Personen		11'900'000		11'555'604.49
	550'000	4000.10	Einkommenssteuern natürliche Personen früherer Jahre		440'000		424'584.86
	1'500'000	4001.00	Vermögenssteuern natürliche Personen		1'500'000		1'424'084.46
	250'000	4001.10	Vermögenssteuern natürliche Personen früherer Jahre		200'000		220'793.12
	850'000	4002.00	Quellensteuern natürliche Personen		650'000		854'836.20
	2'900'000	4010.00	Gewinn-/Kapitalsteuern juristische Personen		2'700'000		2'646'316.65
	350'000	4010.10	Gewinn-/Kapitalsteuern juristische Personen früherer Jahre		500'000		909'405.40
60'000	0	9300	Finanz- und Lastenausgleich	50'000	0	60'715.00	0.00
	60'000				50'000		60'715.00
60'000		3621.50	Finanzausgleichsbeiträge an Kanton	50'000		60'715.00	
30'000 1'855'000	1'885'000	9500	Übrige Ertragsanteile	40'000 1'820'000	1'860'000	34'007.00 1'773'521.75	1'807'528.75
30'000		3601.11	An Kanton Wirte- und Alkoholpatente	40'000		34'007.00	
	1'040'000	4601.01	Gemeindeanteil an Liegenschaftsteuern		1'000'000		989'984.20
	800'000	4601.02	Gemeindeanteil an Grundstückgewinnsteuern		800'000		771'836.55
	45'000	4601.11	Wirte- und Alkoholpatente		60'000		45'708.00

Budget 2026		Konto	Erfolgsrechnung Funktionale Gliederung	Budget 2025		Rechnung 2024	
Aufwand	Ertrag			Aufwand	Ertrag	Aufwand	Ertrag
875'200 853'800	1'729'000	96	Zinsen, Liegenschaften Finanzvermögen	805'700 905'600	1'711'300	1'158'379.83 749'292.09	1'907'671.92
146'900 886'300	1'033'200	9610	Zinsen	184'900 851'400	1'036'300	163'956.37 921'522.55	1'085'478.92
25'000		3401.00	Verzinsung kurzfristige Finanzverbindlichkeiten	45'000		61'346.87	
99'000		3406.00	Verzinsung langfristige Finanzverbindlichkeiten	114'000		84'990.00	
2'000		3409.00	Passivzinsen für Sonderrechnungen	9'000		4'457.46	
900		3420.00	Bank- und Depotgebühren	900		890.80	
20'000		3499.00	Ausgleichs-/Vergütungszinsen auf Steuern	16'000		12'271.24	
	33'000	4401.00	Ausgleichszinsen auf Steuern		26'000		27'386.72
	2'000	4401.02	Zinsen von Aktivgeschäften		40'000		38'792.20
	1'200	4402.00	Zinsen auf Werttiteln		1'200		1'200.00
	5'000	4407.00	Zinsen Darlehen		5'000		5'000.00
	850'000	4463.00	Dividende TBW AG		800'000		850'000.00
	142'000	4940.00	Interne Verrechnung Zinsen Liegenschaften FV		164'100		163'100.00
728'300	695'800 32'500	963	Liegenschaften des Finanzvermögens	620'800 54'200	675'000	994'423.46	822'193.00 172'230.46
111'600 28'400	140'000	9631	Liegenschaft zum Komitee	115'000 25'000	140'000	106'676.97 32'483.03	139'160.00
20'000		3430.40	Baulicher Unterhalt	20'000		28'618.55	
25'000		3439.10	Wasser, Energie, Heizmaterial	25'000		12'906.45	
4'000		3439.40	Sachversicherungsprämien	3'500		3'651.97	
47'000		3910.00	Interne Verrechnung Dienstleistungen	47'000		42'000.00	
15'600		3940.00	Interne Verrechnung Passivzinsen	19'500		19'500.00	
	140'000	4430.01	Mietzinse		140'000		139'160.00

Budget 2026		Konto	Erfolgsrechnung Funktionale Gliederung	Budget 2025		Rechnung 2024	
Aufwand	Ertrag			Aufwand	Ertrag	Aufwand	Ertrag
148'600	62'000	9632	Liegenschaften Bankstrasse	55'400	70'000	64'484.07	60'866.00
	86'600			14'600			3'618.07
100'000		3430.40 K	Baulicher Unterhalt	5'000		15'844.60	
35'000		3439.10	Wasser, Energie, Heizmaterial	35'000		33'435.40	
2'000		3439.40	Sachversicherungsprämien	2'000		1'995.67	
3'500		3439.50	Verwaltungskosten Dritter	3'500		3'308.40	
1'000		3910.00	Interne Verrechnung Dienstleistungen	1'000		1'000.00	
7'100		3940.00	Interne Verrechnung Passivzinsen	8'900		8'900.00	
	62'000	4430.01	Mietzinse inkl. Nebenkosten		70'000		60'866.00
90'000	90'000	9633	Liegenschaften Frauenfelderstrasse 39-43	90'000	90'000	74'103.00	74'103.00
	0				0		0.00
5'000		3430.40	Baulicher Unterhalt	5'000		47'422.47	
1'500		3439.10	Wasser, Energie, Heizmaterial	1'500			
1'500		3439.40	Sachversicherungsprämien	1'500		1'597.55	
5'000		3439.50	Verwaltungskosten Dritter	5'000		4'864.50	
62'800		3500.00 K	Einlagen in Spezialfinanzierungen	59'200		2'418.48	
14'200		3940.00	Interne Verrechnung Passivzinsen	17'800		17'800.00	
	90'000	4430.01	Mietzinse		90'000		74'103.00
214'600	230'000	9635	Liegenschaften im Baurecht	218'300	230'000	193'756.64	230'959.00
15'400			Rössli-Felsen; Feldhof; Ringstr. 2+4; weitere	11'700		37'202.36	
200'000		3635.00 K	Defizitanteil Tiefgarage Rössli-Felsen	200'000		175'456.64	
14'600		3940.00	Interne Verrechnung Passivzinsen	18'300		18'300.00	
	230'000	4430.02	Baurechtszinse		230'000		230'959.00
57'700	45'000	9636	Liegenschaften für Sozialhilfe	29'500	45'000	403'397.80	217'125.00
	12'700		Freiestr. 18+24	15'500			186'272.80
		3411.40	Abschreibung Planungskosten	0		146'872.85	
40'000		3430.40 K	Baulicher Unterhalt	10'000		162'574.79	
5'000		3439.10	Wasser, Energie, Heizmaterial	5'000		475.15	
1'500		3439.40	Sachversicherungsprämien	1'500		1'475.01	
0		3441.40	Wertberichtigung Markstrasse 14/16	0		80'000.00	

Budget 2026		Konto	Erfolgsrechnung Funktionale Gliederung	Budget 2025		Rechnung 2024	
Aufwand	Ertrag			Aufwand	Ertrag	Aufwand	Ertrag
4'000		3910.00	Interne Verrechnung Dienstleistungen	4'000		4'000.00	
7'200		3940.00	Interne Verrechnung Passivzinsen	9'000		8'000.00	
	0	4260.05	Rückerstattung Gebäudeversicherung		0		175'000.00
	45'000	4430.01	Mietzinse		45'000		42'125.00
51'300	73'800	9637	Liegenschaften im Landkreditkonto	48'400	45'000	81'617.23	43'431.00
22'500			Felsenstr. 14; Schützenstrasse; Ägelsee; Nelkenstr. 10	3'400			38'186.23
2'000		3430.40	Baulicher Unterhalt	2'000		34'976.83	
1'000		3439.10	Wasser, Energie, Heizmaterial	1'000		0.00	
500		3439.40	Sachversicherungsprämien	500		578.55	
3'000		3439.50	Verwaltungskosten Dritter	3'000		4'161.85	
2'000		3910.00	Interne Verrechnung Dienstleistungen	2'000		2'000.00	
42'800		3940.00	Interne Verrechnung Passivzinsen	39'900		39'900.00	
	73'800	4430.01 K	Mietzinse		45'000		43'431.00
54'500	55'000	9638	übrige Liegenschaften	64'200	55'000	70'387.75	56'549.00
500			Freudigerwiese; Sangenscheune; Wiese im Roos; Kappelerweg; Wiese Weerswilen; Pachtland	9'200			13'838.75
5'000		3430.40	Baulicher Unterhalt	5'000		12'668.00	
5'000		3439.10	Wasser, Energie, Heizmaterial	5'000		3'720.75	
1'000		3439.40	Sachversicherungsprämien	500		283.40	
1'000		3439.50	Dienstleistungen Dritter	1'000		1'015.60	
2'000		3910.00	Interne Verrechnung Dienstleistungen	2'000		2'000.00	
40'500		3940.00	Interne Verrechnung Passivzinsen	50'700		50'700.00	
	25'000	4430.01	Mietzinse		25'000		27'896.00
	30'000	4430.03	Pachtzinsen		30'000		28'653.00
0	5'000	9710	Rückverteilungen aus CO2-Abgabe	0	4'000	0.00	5'068.55
5'000				4'000		5'068.55	
	5'000	4699.10	Rückverteilung CO2-Abgabe		4'000		5'068.55

BEMERKUNGEN ZUM BUDGET 2026

Investitionsrechnung

Allgemeine Bemerkungen

Die budgetierten Bruttoaufwände sind im langjährigen Vergleich deutlich höher als in den Vorjahren. Schwerpunkte der Investitionen im Jahr 2026 sind im Bereich Verkehr, Sport und Kanalisationen. Teils aus dem Jahr 2025 übertragene Investitionen in verschiedenen Bereichen finden sich auch wieder im aktuellen Budget.

Erfahrungsgemäss können wegen verschiedener, häufig nicht oder nur bedingt beeinflussbarer Faktoren nicht alle budgetierten Investitionen umgesetzt werden. Deshalb wird nach Erfahrungswerten ein Pauschalabzug vorgenommen, um ein möglichst realistisches Investitionsbudget zu erstellen.

3291 Saal Thurgauerhof

3291.5040.00 Ersatz Kühlung grosser Saal

3291.5060.16 Ersatz der alten Bühnenbeleuchtung und Sanierung der Bühnentechnik, Übertrag aus Bauprogramm 2025.
Die Steuerungsanlage der Technik im Saal (Licht, Audio, Video, Lüftung etc.) ist im Herbst 2025 ausgefallen. Dank der Umsetzung von Sofortmassnahmen konnte die Gebrauchstauglichkeit erhalten werden. Allerdings sind nun Teile der Bühnen-/Saaltechnik nicht mehr fernsteuerbar. Ein Ersatz ist unabdingbar, da bei weiteren Defekten weitere Einschränkungen drohen.

3413 Eishalle

3413.5040.11 Ersatz Garderoben- und Eishallenboden EG, Übertrag aus Bauprogramm 2025

3415 Sportanlagen

3415.5030.51 Sanierung Naturrasenplatz Nr. 2 inkl. Ersatz der bestehenden Halogendampflampen durch eine moderne LED-Beleuchtung

3415.5030.52 Neue Verbindungswege zwischen den Fussballplätzen

6150 Gemeindestrassen

6150.5010.03 Projektierung Strassensanierung Sonnenplatz Knoten (Amriswilerstrasse / Kreuzlingerstrasse), Übertrag aus Bauprogramm 2025

- 6150.5010.04 Strassen- und Trottoirsanierung Walkestrasse, Abschnitt Lagerstrasse bis Dufourstrasse
- 6150.5010.07 Erschliessung Ersatz-Brückenneubau infolge Nutzungsausbau AXPO-Areal, die bestehende Brücke ist unterdimensioniert und weist Sanierungsbedarf auf
- 6150.5010.09 Ausbau Burgstrasse, inkl. einseitiges Trottoir, Abschnitt Silvanerstrasse bis Burgwiesenstrasse
- 6150.5010.16 Ausbau Freiestrasse, Strassen- und Trottoirsanierung, Abschnitt Brauereistrasse bis Turbo-Linie in Zusammenhang Projekt Giessen
- 6150.5010.24 Erschliessung Strassenbau Sangenfeld West, Teilübertrag aus Bauprogramm 2025 (Anteil Stadt)
- 6150.5010.34 Deckbelag
- 6150.5010.35 Erschliessung Ausbau Thurfeldstrasse, inkl. einseitiges Trottoir, Abschnitt Sangen- bis Südstrasse
- 6150.5010.36 Neubau Radweg Bürglenstrasse Ost, Abschnitt Rüteliholzstrasse bis Gemeindegrenze Ost (Realisierung durch Kanton / Anteil Stadt)
- 6150.5010.37 Erschliessung Ausbau Schachenstrasse, Bereich Waldschulzimmer bis Schachenstrasse 4
- 6150.5010.38 Projektierung Erschliessung Gebiet Maienrain Nord
- 6150.5010.41 Projektierung Begegnungszone im Zentrum
- 6150.5010.48 Projektierung Erschliessung Feldhof Süd, Übertrag Bauprogramm 2025

6210 Bahninfrastruktur

- 6210.5030.06 Weitere Projektierungskosten, Bau voraussichtlich im 2027/2028

6230 Nahverkehrsbetriebe

- 6230.5010.90 Ersatz Buswartehäuschen an den Haltestellen Maienrain und Alpsteinstrasse (Anteil Stadt)

7201 Abwasserbeseitigung

- 7201.5030.00 Zahlung letzte Rate Notstromaggregat und Abschlussarbeiten
- 7201.5030.13 Neubau Schmutzwasserkanal Burgstrasse, Abschnitt Silvanerstrasse bis Burgwiesenstrasse, gemäss Vorgaben GEP
- 7201.5030.15 Sanierung bestehender Hauptkanal Walkestrasse, Abschnitt Lagerstrasse bis Dufourstrasse, gemäss Vorgaben GEP
- 7201.5030.17 Sanierung und Umlegung Kanalisationsleitung Kreuzlingerstrasse / Sonnenplatz gemäss Vorgaben GEP (Auslöser Fernwärme TBW)
- 7201.5030.18 Kanalneubau Tannenwiesen, Übertrag aus Bauprogramm 2025
- 7201.5030.25 Projektierung Umlegung Kanalisation Freudigerweg / Feldhof, Übertrag aus Bauprogramm 2025

7300 Abfallwirtschaft

- 7300.5030.00 Realisierung der 11. Tranche Unterflurcontainer im Baugebiet
- 7300.5030.53 Neubau Quartiersammelstelle Sangenfeld West

7301 Kompostieranlage

- 7301.5030.00 Platzkonzept und Waage, Teilübertrag aus Bauprogramm 2025
- 7301.5040.40 Ersatzbau Unterstand (Betriebsgebäude), Übertrag aus Bauprogramm 2025

7410 Gewässerverbauungen

- 7410.5020.11 Fortführung Projektierung Aufwertungsmassnahmen Giessen
- 7410.5020.21 Projektierung teilweise Bachoffenlegung, Übertrag aus Bauprogramm 2025
- 7410.5020.24 Bachoffenlegung (Objektschutz) – Massnahmen aufgrund Unwettersituationen, Teilübertrag aus Bauprogramm 2025

7420 Schutzverbauungen

7420.5020.22 Notwendige Schutzverbauungen / -vorkehrungen nördlich der
Wohnquartiere Burgwiesen und Hardstrasse

9950 Neutrale Aufwendungen und Erträge

Bei den Investitionen wird jeweils eine Pauschalreduktion (30 % der Bruttoinvestitionen) berücksichtigt, weil regelmässig geplante Investitionen aus verschiedenen Gründen verschoben oder nicht ausgeführt werden.

B = nicht gebundene Ausgaben / Botschaft an Parlament

P = Projektierungskredit

Budget 2026		Konto	Investitionsrechnung Funktionale Gliederung	Budget 2025		Rechnung 2024	
Ausgaben	Einnahmen			Ausgaben	Einnahmen	Ausgaben	Einnahmen
6'580'000	815'000 5'765'000		Total Investitionsrechnung Nettoinvestitionen	3'470'000	1'500'000 1'970'000	2'352'131.67	1'104'351.37 1'247'780.30
0	0 0	0	Allgemeine Verwaltung	0	0 0	48'776.10	0.00 48'776.10
0	0 0	1	Öffentliche Ordnung und Sicherheit	0	0 0	0.00	0.00 0.00
1'760'000	0 1'760'000	3	Kultur, Sport und Freizeit	480'000	0 480'000	498'565.36	0.00 498'565.36
0	0 0	4	Gesundheit	100'000	0 100'000	0.00	0.00 0.00
4'390'000	250'000 4'140'000	6	Verkehr	2'910'000	865'000 2'045'000	1'738'165.46	366'648.80 1'371'516.66
3'230'000	565'000 2'665'000	7	Umweltschutz und Raumordnung	1'180'000	635'000 545'000	66'624.75 671'077.82	737'702.57
-2'800'000	0 -2'800'000	9	Finanzen	-1'200'000	0 -1'200'000	0.00	0.00 0.00

Budget 2026		Konto	Investitionsrechnung Funktionale Gliederung	Budget 2025		Rechnung 2024	
Ausgaben	Einnahmen			Ausgaben	Einnahmen	Ausgaben	Einnahmen
0	0	0	ALLGEMEINE VERWALTUNG	0	0	48'776.10	0.00
	0				0		48'776.10
0	0	0292	Verwaltung Frauenfelderstrasse	0	0	48'776.10	0.00
	0				0		48'776.10
0		5040.00	Haffterhaus Fenstersanierung	0		48'776.10	
1'760'000	0	3	KULTUR, SPORT UND FREIZEIT	480'000	0	498'565.36	0.00
	1'760'000				480'000		498'565.36
90'000	0	3290	Kulturförderung	0	0	0	0
	90'000				0		0
90'000		5040.90 P	Projektierung TEZ	0		0	
580'000	0	3291	Saal Thurgauerhof	180'000	0	202'799.58	0.00
	580'000				180'000		202'799.58
300'000		5040.00 K	Thurgauerhof Ersatz Kühlung	0		11'866.15	
0		5040.20	Ersatz Waren- und Personenlift	0		12'979.00	
0		5040.30	Brandschutzmassnahmen	0		177'954.43	
280'000		5060.16 K	Erneuerung Bühnentechnik / Umrüstung LED	180'000		0.00	

Budget 2026		Konto	Investitionsrechnung Funktionale Gliederung	Budget 2025		Rechnung 2024	
Ausgaben	Einnahmen			Ausgaben	Einnahmen	Ausgaben	Einnahmen
0	0	3410	Sport allgemein	100'000	0	6'702.80	0.00
	0				100'000		6'702.80
0		5060.20	Eintritts-Management mit Zutritts-/Kassensystem	100'000		6'702.80	
0	0	3411	Thurbad	0	0	37'673.15	0.00
	0				0		37'673.15
0		5060.16	Erneuerung Technik	0		37'673.15	
170'000	0	3413	Eishalle	170'000	0	0.00	0.00
	170'000				170'000		0.00
170'000		5040.11 K	Ersatz Garderoben- und Eishallenboden EG	170'000		0.00	
920'000	0	3415	Sportanlagen	30'000	0	107'120.75	0.00
	920'000				30'000		107'120.75
0		5030.08	Sportanlagenkonzept GESAK	30'000		83'611.45	
760'000		5030.51 K	Sanierung Fussballplätze	0		23'509.30	
160'000		5030.52 K	Gütti Aussenanlagen Verbindungswege	0		0.00	
0	0	3421	Stadtgärtnerei	0	0	144'269.08	0.00
	0				0		144'269.08
0	0	4	GESUNDHEIT	100'000	0	0.00	0.00
	0				100'000		0.00
0	0	4220	Basis Rettungsdienst	100'000	0	0.00	0.00
	0				100'000		0.00
0		5040.00	Basis RD Depot West	100'000		0.00	

Budget 2026		Konto	Investitionsrechnung Funktionale Gliederung	Budget 2025		Rechnung 2024	
Ausgaben	Einnahmen			Ausgaben	Einnahmen	Ausgaben	Einnahmen
4'390'000	250'000 4'140'000	6	VERKEHR	2'910'000	865'000 2'045'000	1'738'165.46	366'648.80 1'371'516.66
4'170'000	250'000 3'920'000	6150	Gemeindestrassen	1'410'000	865'000 545'000	1'519'697.51	366'648.80 1'153'048.71
35'000		5010.03 P	Amriswilerstrasse / Kreuzlingerstrasse	20'000		0.00	
1'200'000		5010.04 K	Walkestrasse (Dufourstr. bis Lagerstr.)	30'000		0.00	
630'000		5010.07 K	Brücke Fohlenweide	0		0.00	
980'000		5010.09 B	Burgstrasse Sanierung	0		8'616.00	
0		5010.10	Muggenwinkelstrasse / Zweigstrasse	0		190'230.00	
0		5010.14	Erschliessung entlang Bürglenstrasse	110'000		429'994.80	
0		5010.15 K	Mühlfangstrasse / Lauligstrasse	520'000		7'731.95	
500'000		5010.16 K	Freiestrasse (Brauereistr. - Turbo-Linie)	15'000		0.00	
0		5010.18	Tannenwiesenstrasse	50'000		218'913.00	
0		5010.20	Bürglenstrasse Ost	0		645.00	
0		5010.21	Johanna-Meyerhans-Strasse	0		234'388.56	
40'000		5010.24 K	Sangenhofstrasse	375'000		0.00	
0		5010.25	Schnellerstrasse	0		335'310.75	
0		5010.27	Gaswerkstrasse (Lager-/Frauenfelderstr.)	0		86'383.50	
15'000		5010.34 K	Els-Model-Strasse	210'000		0.00	
350'000		5010.35 B	Thurfeldstrasse	10'000		3'535.05	
130'000		5010.36 K	Bürglenstrasse Radweg	20'000		3'948.90	
115'000		5010.37 K	Schachenstrasse	0		0.00	
25'000		5010.38 K	Breitenstrasse 2. Etappe	0		0.00	
100'000		5010.41 P	Begegnungszone Zentrum	0		0.00	
50'000		5010.48 P	Feldhof	50'000		0.00	
	250'000	6370.00	Strassenperimeter		865'000		366'648.80

Budget 2026		Konto	Investitionsrechnung Funktionale Gliederung	Budget 2025		Rechnung 2024	
Ausgaben	Einnahmen			Ausgaben	Einnahmen	Ausgaben	Einnahmen
100'000	0	6210	Bahninfrastruktur	1'500'000	0	-13'389.50	0.00
	100'000				1'500'000		-13'389.50
0		5030.04	BGK Bahnhof Lagerstrasse	0		-39'613.90	
100'000		5030.06 P	Umbau Bushof BehiG	1'500'000		26'224.40	
120'000	0	6230	Nahverkehrsbetriebe	0	0	231'857.45	0.00
	120'000				0		231'857.45
120'000		5010.90 K	Bushaltestelle Kantonsstrassen BehiG	0		170'675.35	
0		5010.91	Bushaltestelle Aeuli (BehiG)	0		61'182.10	
3'230'000	565'000	7	UMWELTSCHUTZ UND RAUMORDNUNG	1'180'000	635'000	66'624.75	737'702.57
	2'665'000				545'000	671'077.82	
2'200'000	500'000	7201	Abwasserbeseitigung	165'000	500'000	7'020.35	723'380.62
	1'700'000			335'000		716'360.27	
75'000		5030.00 K	Pumpwerk Tannenwies Notstromversorgung	0		7'020.35	
395'000		5030.13 K	Kanal Burgstrasse	0		0.00	
900'000		5030.15 K	Kanal Walkestrasse	0		0.00	
0		5030.16	Kanal Freiestrasse	15'000		0.00	
680'000		5030.17 K	Kanal Kreuzlinger-/Amriswilerstrasse	0		0.00	
130'000		5030.18 K	Kanal Tannenwiesen	130'000		0.00	
20'000		5030.25 P	Kanal Freudigerweg / Feldhof	20'000		0.00	
	100'000	6370.01	Erschliessungsbeiträge		100'000		52'720.00
	150'000	6370.02	Anschlussgebühren		150'000		201'509.00
	250'000	6370.03	ARA-Baukostenbeiträge		250'000		469'151.62

Budget 2026		Konto	Investitionsrechnung Funktionale Gliederung	Budget 2025		Rechnung 2024	
Ausgaben	Einnahmen			Ausgaben	Einnahmen	Ausgaben	Einnahmen
260'000	65'000	7300	Abfallwirtschaft	415'000	135'000	51'389.10	14'321.95
	195'000				280'000		37'067.15
160'000		5030.00 K	Unterflur-Container	315'000		40'177.55	
100'000		5030.53 K	Neubau Quartiersammelstellen	100'000		11'211.55	
	65'000	6320.00	Beiträge Verband KVA Thurgau		135'000		14'321.95
275'000	0	7301	Kompostieranlage	350'000	0	1'396.10	0.00
	275'000				350'000		1'396.10
75'000		5030.00 K	Platzkonzept, Waage	150'000		1'396.10	
200'000		5040.40 K	Kompostieranlage Unterstand	200'000		0.00	
285'000	0	7410	Gewässerverbauungen	250'000	0	6'819.20	0.00
	285'000				250'000		6'819.20
200'000		5020.11 P	Giessen Renaturierung	100'000		492.40	
20'000		5020.21 P	Rüdenbach inkl. Fussweg (Bachöffnung)	20'000		0.00	
65'000		5020.24 K	Käsibach (Bachöffnung)	130'000		6'326.80	
210'000	0	7420	Schutzverbauungen	0	0	0.00	0.00
	210'000				0		0.00
210'000		5020.22 K	Burgwiesen Oberflächenabfluss	0		0.00	
-2'800'000	0	9	FINANZEN	-1'200'000	0	0.00	0.00
-2'800'000				-1'200'000		0.00	
-2'800'000	0	9950 K	Neutrale Aufwendungen und Erträge	-1'200'000	0	0.00	0.00
-2'800'000				-1'200'000		0.00	
-2'800'000			Pauschalreduktion der Investitionen (Budget)	-1'200'000		0.00	